

DÉPARTEMENT DU LOIRET

M 52

COMPTE ADMINISTRATIF POUR 2018

VOTE PAR NATURE

TOME 1

Pages 1 à 529	- <i>Budget Principal du Conseil départemental</i>
Page 530	- <i>Maison de l'Enfance</i>
Page 541	- <i>ZAC de Limère</i>
Page 569	- <i>Boutique du Château de Chamerolles</i>
Page 586	- <i>Boutique du Château de Sully-sur-Loire</i>
Page 603	- <i>Festival de Musique de Sully-sur-Loire</i>
Page 621	- <i>ZAC Portes du Loiret</i>
Page 666	- <i>ZAE de Gidy</i>
	- <i>Page de signatures</i>

REPUBLIQUE FRANÇAISE

CD - Département du Loiret (1)
AGREGE AU BUDGET PRINCIPAL DE (2)

Numéro SIRET : 22450001700013

POSTE COMPTABLE : PAYEUR DEPT DU LOIRET

M 52

Compte administratif
 voté par nature

BUDGET : Budget principal (3)

ANNEE 2018

(1) Indiquer soit « Département : nom du département », soit le libellé de l'établissement ou du syndicat (exemples : MDPH, libellé du syndicat mixte relevant de l'article L. 5721- 2 du CGCT...).

(2) A compléter s'il s'agit d'un budget annexe.

(3) Indiquer le budget concerné : budget principal (du département ou syndicat mixte) ou libellé du budget annexe.

Sommaire

I - Informations générales

A - Informations statistiques, fiscales et financières	4
B - Pour mémoire : modalités de vote du budget	5
C1 - Exécution du budget de l'exercice - Résultats	6
C2 - Exécution du budget de l'exercice - RAR Dépenses	7
C3 - Exécution du budget de l'exercice - RAR Recettes	8

II - Présentation générale

A1 - Vue d'ensemble - Exécution du budget	9
A2 - Equilibre financier du budget - Section d'investissement	10
A3 - Equilibre financier du budget - Section de fonctionnement	11
B1 - Balance générale - Dépenses	12
B2 - Balance générale - Recettes	13

III - Vote

A - Section d'investissement - Vue d'ensemble - Dépenses / Recettes	14
A1.1 - Equipements départementaux - Dépenses non individualisées en programme	16
A1.2 - Equipements départementaux - Dépenses RMI / RSA	17
A1.3 - Equipements départementaux - Vue d'ensemble des chapitres de programme	18
A1.4 - Equipements départementaux - Chapitres de programme afférent à une autorisation de programme	19
A1.5 - Equipements départementaux - Chapitres de programme non compris dans une autorisation de programme	20
A2 - Equipements non départementaux	21
A3 - Dépenses financières	22
A4.1 - Recettes - Financement des équipements départementaux et non départementaux	23
A4.2 - Recettes - RMI / RSA	24
A4.3 - Recettes financières	25
A5 - Récapitulatif des opérations pour le compte de tiers	26
A6 - Section d'investissement - Opérations d'ordre entre sections	27
A7 - Section d'investissement - Opérations patrimoniales	29
B - Section de fonctionnement - Vue d'ensemble	30
B1 - Section de fonctionnement - Détail des dépenses	32
B2 - Section de fonctionnement - Détail des recettes	39

IV - Annexes

A - Présentation croisée par fonction

A1 - Vue d'ensemble	42
A1/01 - Opérations non ventilées	68
A1/0 - Fonction 0 (sauf 01)	72
A1/1 - Fonction 1	76
A1/2 - Fonction 2	77
A1/3 - Fonction 3	81
A1/4 - Fonction 4	85
A1/5 - Fonction 5	86
A1/6 - Fonction 6	97
A1/7 - Fonction 7	101
A1/8 - Fonction 8	105
A1/9 - Fonction 9	107

B - Eléments du bilan

B1.1 - Etat de la dette - Détail des crédits de trésorerie	111
B1.2 - Etat de la dette - Répartition par nature de dette	112
B1.3 - Etat de la dette - Répartition des emprunts par structure de taux	119
B1.4 - Etat de la dette - Typologie de la répartition de l'encours	121
B1.5 - Etat de la dette - Détail des opérations de couverture	122
B1.6 - Etat de la dette - Remboursement anticipé d'un emprunt avec refinancement	124
B1.7 - Etat de la dette - Emprunts renégociés au cours de l'année N	125
B2 - Méthodes utilisées	126
B3 - Etat des provisions constituées	128
B4 - Etat des charges transférées	Sans Objet
B5 - Détail des chapitres d'opérations pour comptes de tiers	129
B6 - Prêts	132
B7.1 - Equilibre des opérations financières - Dépenses	133

B7.2 - Equilibre des opérations financières - Recettes	134
B8 - Etat présentant le montant des recettes et des dépenses affectées aux services assujettis à la TVA ne faisant pas l'objet d'un budget annexe distinct du budget général	Sans Objet
B9.1 - Variation du patrimoine (article R. 3313-7 du CGCT) - Entrées	136
B9.2 - Variation du patrimoine (article R. 3313-7 du CGCT) - Sorties	153
B9.3 - Etat des opérations liées aux cessions	157
B10.1 - Variation du patrimoine (article L. 300-5 du code de l'urbanisme) - Entrées	Sans Objet
B10.2 - Variation du patrimoine (article L. 300-5 du code de l'urbanisme) - Sorties	Sans Objet
B11.1 - Etat des immobilisations - Bâtiments scolaires et administratifs	158
B11.2 - Etat des immobilisations - Constructions, installation et agencements (hors bâtiments scolaires)	159
B11.3 - Etat des immobilisations - Installations techniques, matériels et outillage	160
B11.4 - Etat des immobilisations - Autres immobilisations corporelles	161
B11.5 - Etat des immobilisations - Immobilisations incorporelles	167
B11.6 - Etat des immobilisations - Participations et créances rattachées à des participations	175
B11.7 - Etat des immobilisations - Autres immobilisations financières	176
B12 - Etat des travaux en régie	177
C - Engagements hors bilan	
C1.1 - Etat des emprunts garantis	179
C1.2 - Calcul du ratio d'endettement relatif aux garanties d'emprunt	317
C2 - Etat des contrats de crédit-bail	Sans Objet
C3 - Etat des contrats de PPP	318
C4 - Etat des autres engagements donnés	Sans Objet
C5 - Etat des engagements reçus	Sans Objet
C6 - Situation des autorisations de programme	319
C7 - Situation des autorisations d'engagement	338
C8 - Etat des recettes grevées d'affectation spéciale	347
D - Autres éléments d'information	
D1.1 - Etat du personnel	351
D1.2 - Liste des grades et emplois à inscrire	357
D1.3 - Actions de formation des élus	359
D2.1 - Liste des organismes dans lesquels le département a pris un engagement financier	361
D2.2 - Liste des concours attribués sous forme de prestations en nature ou de subventions	363
D2.3 - Liste des subventions versées par le département aux communes	436
D3.1 - Liste des organismes de regroupement	525
D3.2 - Liste des établissements publics créés	Sans Objet
D3.3 - Liste des services individualisés dans un budget annexe	Sans Objet
D3.4 - Liste des services assujettis à la TVA et non érigés en budget annexe	Sans Objet
D4 - Présentation agrégée du budget principal et des budgets annexes	526
D5 - Emploi des crédits communautaires dans le cadre de la subvention globale	Sans Objet
E - Décisions en matière de taux - Arrêté et signatures	
E1 - Décisions en matière de taux	Sans Objet
E2 - Arrêté et signatures	Sans Objet

Préciser, pour chaque annexe, si l'état est sans objet le cas échéant.

I – INFORMATIONS GENERALES	I
INFORMATIONS STATISTIQUES, FISCALES ET FINANCIERES	A

Informations statistiques			
	Valeurs		Valeurs
Population totale	691291	Nombre de m ² de surface utile de bâtiments (4)	589217
Longueur de la voirie départementale (en km)	3611	Nombre d'organismes de coopération auxquels appartient le département	6

Informations fiscales (N-2)			
Potentiel fiscal et financier (1)		Valeurs par habitant pour le département (population DGF)	Moyennes nationales du potentiel financier par catégorie (2)
Fiscal	Financier		
270955493	307608863	445,994808	517,437576

(1) Il s'agit du potentiel fiscal et financier définis à l'article L. 3334-6 du code général des collectivités territoriales qui figurent sur la fiche de répartition de la DGF de l'exercice N-1 établie sur la base des informations N-2 (transmise par les services préfectoraux).

(2) Il s'agit du potentiel financier défini à l'article L. 3334-6-1 pour les départements urbains et R. 3334-3-1 du CGCT pour les départements non urbains. Le potentiel financier moyen par catégorie figure sur la fiche de la répartition de la DGF de l'exercice N-1 établie sur la base des informations N-2.

Informations financières – ratios		Valeurs	Moyennes nationales
1	Dépenses réelles de fonctionnement/population	737,25	820
2	Produit des impositions directes/population	344,41	301
3	Recettes réelles de fonctionnement/population	907,88	932
4	Dépenses d'équipement brut/population	109,10	82
5	Encours de dette/population (3)	551,90	491
6	DGF/population	91,77	140
7	Dépenses de personnel/dépenses réelles de fonctionnement (4)	18,57	20,50
8	Dépenses réelles de fonctionnement et remboursement annuel de la dette en capital/recettes réelles de fonctionnement (4)	88,43	92,90
9	Dépenses d'équipement brut/recettes réelles de fonctionnement (4)	12,02	8,70
10	Encours de la dette/recettes réelles de fonctionnement (3) (4)	60,79	52,60

(3) Les ratios s'appuyant sur l'encours de la dette se calculent à partir du montant de la dette au 31/12/N.

(4) Pour les syndicats mixtes, seules ces données sont à renseigner.

Dans l'ensemble des tableaux, les cases grisées ne doivent pas être remplies.

I – INFORMATIONS GENERALES	I
POUR MEMOIRE : MODALITES DE VOTE DU BUDGET	B

POUR MEMOIRE

I – L'Assemblée délibérante a voté le budget :

- au niveau (1) du chapitre pour la section d'investissement
 - (2) sans les programmes d'équipement listés en III-A1.3
- au niveau (1) du chapitre pour la section de fonctionnement
- (3) sans vote formel sur chacun des chapitres.

La liste des articles spécialisés sur lesquels l'ordonnateur ne peut procéder à des virements d'article à article est la suivante :

II – En l'absence de mention au paragraphe I ci-dessus, le budget est réputé voté par chapitre, sans vote formel sur chacun des chapitres, en investissement et en fonctionnement, et, en section d'investissement, sans chapitre de programme.

(1) A compléter par « du chapitre » ou « de l'article ».

(2) Indiquer « avec » ou « sans » les programmes d'équipement.

(3) Indiquer « avec » ou « sans » vote formel.

I – INFORMATIONS GENERALES	I
EXECUTION DU BUDGET DE L'EXERCICE – RESULTATS	C1

RESULTATS DE L'EXERCICE

	RESULTAT DE L'EXERCICE N				
	Mandats émis	Titres émis	Reprise résultats exercice antérieur (1)	Résultat ou solde (A) (1)	
TOTAL DU BUDGET	802 486 168,81	893 739 316,22	-117 426 834,91	A1	-26 173 687,50
Investissement	222 943 819,66	241 180 317,40	(2) -153 735 786,56	A2	-135 499 288,82
Dont 1068		103 730 217,56			
Fonctionnement	579 542 349,15	652 558 998,82	(3) 36 308 951,65	A3	109 325 601,32

(1) Indiquer le signe – si dépenses>recettes, et + si recettes>dépenses.

(2) Solde d'exécution de N-1 reporté sur la ligne budgétaire 001 du budget. Indiquer le signe – si dépenses>recettes, et + si recettes>dépenses.

(3) Résultat de fonctionnement N-1 reporté sur la ligne budgétaire 002 du budget (diminué de l'affectation au 1068 en N). Indiquer le signe – si déficitaire, et + si excédentaire.

	RESTES A REALISER N (4)				
	Dépenses	Recettes		Solde (B) (5)	
TOTAL des RAR	I+II 0,00	III+IV 50 004 695,00	B1	50 004 695,00	
Investissement	I 0,00	III 50 004 695,00	B2	50 004 695,00	
Fonctionnement	II 0,00	IV 0,00	B3	0,00	

(4) A reporter au budget primitif ou au budget supplémentaire N+1.

(5) Indiquer le signe – si dépenses>recettes, et + si recettes>dépenses.

			RESULTAT CUMULE = (A)+(B) (6)
TOTAL	A1+B1		23 831 007,50
Investissement	A2+B2		-85 494 593,82
Fonctionnement	A3+B3		109 325 601,32

(6) Si le montant est positif, il s'agit d'un excédent, si le montant est négatif, il s'agit d'un déficit.

I – INFORMATIONS GENERALES	I
EXECUTION DU BUDGET DE L'EXERCICE – RAR DEPENSES	C2

DETAIL DES RESTES A REALISER N EN DEPENSES (1)

Chap./art (2)	Libellé	Dépenses engagées non mandatées
SECTION D'INVESTISSEMENT – TOTAL		(I) 0,00
010	Revenu minimum d'insertion	0,00
018	Revenu de solidarité active	0,00
10	Dotations, fonds divers et réserves	0,00
13	Subventions d'investissement (3)	0,00
16	Emprunts et dettes assimilées	0,00
18	Cpte de liaison : affectation (BA,régie) (6)	0,00
20	Immobilisations incorporelles(3)	0,00
204	Subventions d'équipement versées(3)	0,00
21	Immobilisations corporelles(3)	0,00
22	Immobilisations reçues en affectation(3)	0,00
23	Immobilisations en cours(3)	0,00
26	Participations et créances rattachées	0,00
27	Autres immobilisations financières(3)	0,00
SECTION DE FONCTIONNEMENT – TOTAL		(II) 0,00
011	Charges à caractère général(4)	0,00
012	Charges de personnel et frais assimilés(4)	0,00
014	Atténuations de produits	0,00
015	Revenu minimum d'insertion	0,00
016	Allocation personnalisée d'autonomie	0,00
017	Revenu de solidarité active	0,00
65	Autres charges de gestion courante(4)	0,00
6586	Frais fonctionnement des groupes d'élus	0,00
66	Charges financières	0,00
67	Charges exceptionnelles(4)	0,00

(1) Il s'agit des restes à réaliser établis conformément à la comptabilité d'engagement annuelle. Ces restes à réaliser seront repris au BP ou au BS N+1.

(2) Suivant le niveau de vote retenu par l'assemblée délibérante.

(3) Hors dépenses imputées aux comptes 010 et 018.

(4) Hors dépenses imputées aux comptes 015, 016 et 017.

I – INFORMATIONS GENERALES	I
EXECUTION DU BUDGET DE L'EXERCICE – RAR RECETTES	C3

DETAIL DES RESTES A REALISER N EN RECETTES (1)

Chap./art (2)	Libellé	Titres restant à émettre
SECTION D'INVESTISSEMENT – TOTAL		(III) 50 004 695,00
010	Revenu minimum d'insertion	0,00
018	Revenu de solidarité active	0,00
024	Produits des cessions d'immobilisations	0,00
10	Dotations, fonds divers et réserves	0,00
13	Subventions d'investissement(3)	4 695,00
16	Emprunts et dettes assimilées	50 000 000,00
18	Cpte de liaison : affectation (BA,régie)	0,00
20	Immobilisations incorporelles(3)	0,00
204	Subventions d'équipement versées(3)	0,00
21	Immobilisations corporelles(3)	0,00
22	Immobilisations reçues en affectation (5) (3)	0,00
23	Immobilisations en cours(3)	0,00
26	Participations et créances rattachées	0,00
27	Autres immobilisations financières(3)	0,00
SECTION DE FONCTIONNEMENT – TOTAL		(IV) 0,00
70	Prod. services, domaine, ventes diverses	0,00
73	Impôts et taxes	0,00
731	Impositions directes	0,00
74	Dotations, subventions et participations(4)	0,00
75	Autres produits de gestion courante(4)	0,00
013	Atténuations de charges(4)	0,00
015	Revenu minimum d'insertion	0,00
016	Allocation personnalisée d'autonomie	0,00
017	Revenu de solidarité active	0,00
76	Produits financiers	0,00
77	Produits exceptionnels(4)	0,00

(1) Il s'agit des restes à réaliser établis conformément à la comptabilité d'engagement annuelle. Ces restes à réaliser seront repris au BP ou au BS N+1.

(2) Suivant le niveau de vote retenu par l'assemblée délibérante.

(3) Hors recettes imputées aux comptes 010 et 018.

(4) Hors recettes imputées aux comptes 015, 016 et 017.

II – PRESENTATION GENERALE	II
VUE D'ENSEMBLE	A1

EXECUTION DU BUDGET

		DEPENSES		RECETTES	
REALISATIONS DE L'EXERCICE (mandats et titres)	Section de fonctionnement	A	579 542 349,15	G	652 558 998,82
	Section d'investissement	B	222 943 819,66	H	241 180 317,40

+ +

REPORTS DE L'EXERCICE N-1	Report en section de fonctionnement (002)	C	0,00 (si déficit)	I	36 308 951,65 (si excédent)
	Report en section d'investissement (001)	D	153 735 786,56 (si déficit)	J	0,00 (si excédent)

= =

TOTAL EXERCICE (réalisations + reports N-1)	= A+B+C+D	956 221 955,37	= G+H+I+J	930 048 267,87
--	-----------	-----------------------	-----------	-----------------------

RESTES A REALISER A REPORTER EN N+1 (1)	Section de fonctionnement	E	0,00	K	0,00
	Section d'investissement	F	0,00	L	50 004 695,00
	TOTAL des restes à réaliser à reporter en N+1	= E+F	0,00	= K+L	50 004 695,00

RESULTAT CUMULE	Section de fonctionnement	= A+C+E	579 542 349,15	= G+I+K	688 867 950,47
	Section d'investissement	= B+D+F	376 679 606,22	= H+J+L	291 185 012,40
	TOTAL CUMULE	= A+B+C+D+E+F	956 221 955,37	= G+H+I+J+K+L	980 052 962,87

(1) Les restes à réaliser de la section de fonctionnement correspondent en dépenses, aux dépenses engagées non mandatées et non rattachées telles qu'elles ressortent de la comptabilité des engagements et en recettes, aux recettes certaines n'ayant pas donné lieu à l'émission d'un titre et non rattachées (R. 3312.9 du CGCT).

Les restes à réaliser de la section d'investissement correspondent en dépenses, aux dépenses engagées non mandatées au 31/12 de l'exercice précédent telles qu'elles ressortent de la comptabilité des engagements et aux recettes certaines n'ayant pas donné lieu à l'émission d'un titre au 31/12 de l'exercice précédent (R. 3312-8 du CGCT).

TOTAL DES OPERATIONS REELLES ET D'ORDRE

	TOTAL DES MANDATS EMIS			TOTAL DES TITRES EMIS		
	RÉELLES ET MIXTES	ORDRE	TOTAL	REELLES ET MIXTES	ORDRE	TOTAL
INVESTISSEMENT	153 300 756,37	69 643 063,29	222 943 819,66	162 907 568,55	78 272 748,85	241 180 317,40
FONCTIONNEMENT	509 655 432,17	69 886 916,98	579 542 349,15	591 301 767,40	61 257 231,42	652 558 998,82
TOTAL REALISATIONS DE L'EXERCICE (1)	662 956 188,54	139 529 980,27	802 486 168,81	754 209 335,95	139 529 980,27	893 739 316,22

(1) Total des réalisations = Total de la section de fonctionnement + Total de la section d'investissement. Les reports N-1 ne sont pas comptabilisés car ils sont réalisés d'office.

II – PRESENTATION GENERALE	II
EQUILIBRE FINANCIER – INVESTISSEMENT	A2

SECTION D'INVESTISSEMENT – REALISATIONS
(y compris les restes à réaliser N-1)

Chap.	Libellé	Mandats	Titres
010	Revenu minimum d'insertion	0,00	0,00
018	Revenu de solidarité active	0,00	0,00
13	Subventions d'investissement (sauf 138)		17 311 482,40
16	Emprunts et dettes assimilées (5)		30 000 000,00
20	Immobilisations incorporelles (sauf 204) (y compris programmes) (9)	961 947,56	0,00
204	Subventions d'équipement versées(9)	31 075 051,47	110 401,16
21	Immobilisations corporelles (y compris programmes) (9)	7 484 082,22	20,00
22	Immobilisations reçues en affectation (2) (y compris programmes) (9)	0,00	0,00
23	Immobilisations en cours (y compris programmes) (9)	66 205 571,12	105 898,49
Total des réalisations d'équipement		105 726 652,37	47 527 802,05
10	Dotations, fonds divers et réserves (7)	0,00	9 650 787,00
13	Subventions d'investissement (6) (9)	0,00	0,00
16	Emprunts et dettes assimilées	45 343 166,99	247,90
18	Cpte de liaison : affectation (BA,régie) (3)	0,00	0,00
26	Participations et créances rattachées	27 000,00	0,00
27	Autres immobilisations financières(9)	1 433 245,00	1 847 542,68
Total des réalisations financières		46 803 411,99	11 498 577,58
45...	Total des opé. pour compte de tiers (4)	770 692,01	150 971,36
Total des réalisations réelles en investissement		I 153 300 756,37	II 59 177 350,99
040	Opérations ordre transf. entre sections (1)	61 257 231,42	69 886 916,98
041	Opérations patrimoniales (1)	8 385 831,87	8 385 831,87
Total des réalisations d'ordre en investissement		III 69 643 063,29	IV 78 272 748,85

TOTAL DES OPERATIONS D'INVESTISSEMENT DE L'EXERCICE

TOTAL	I+III	222 943 819,66	II+IV	137 450 099,84
--------------	--------------	-----------------------	--------------	-----------------------

RESULTATS ANTERIEURS

001 Solde d'Exécution de la section d'investissement N-1 reporté	v	153 735 786,56	vi	0,00
1068 Excédents de fonctionnement capitalisés			vii	103 730 217,56

TOTAL CUMULE DE LA SECTION D'INVESTISSEMENT

TOTAL DE LA SECTION	I+III+V	376 679 606,22	II+IV+VI+VII	241 180 317,40
SOLDE D'EXECUTION (recettes – dépenses) (8)		-135 499 288,82		

(1) DF 023 = RI 021 ; DI 040 = RF 042 ; RI 040 = DF 042 ; DI 041 = RI 041.

(2) En dépenses, le chapitre 22 retrace les travaux d'investissement réalisés sur les biens reçus en affectation. En recette, il retrace, le cas échéant, l'annulation de tels travaux effectués sur un exercice antérieur.

(2) A servir uniquement lorsque le département effectue une dotation initiale en espèces au profit d'un service public non personnalisé qu'il crée.

(3) Seul le total des opérations pour compte de tiers figure sur cet état (voir le détail en III-A5).

(4) Sauf 165, 166 et 16449.

(5) En recettes, détail du 138.

(6) En recettes, sauf 1068.

(7) Mettre le signe (-) en cas de déficit ou (+) en cas d'excédent.

(8) Hors dépenses et recettes imputées aux chapitres 010 et 018.

II – PRESENTATION GENERALE DU BUDGET	II
EQUILIBRE FINANCIER – FONCTIONNEMENT	A3

SECTION DE FONCTIONNEMENT – REALISATIONS
(y compris les restes à réaliser et rattachements N-1)

MANDATS EMIS		TITRES EMIS	
OPERATIONS REELLES ET MIXTES			
011 Charges à caractère général(2)	47 694 316,37	70 Prod. services, domaine, ventes diverses	2 346 716,78
012 Charges de personnel et frais assimilés(2)	91 310 345,01	73 Impôts et taxes (sauf 731)	201 012 789,36
		731 Impositions directes	238 086 740,53
		74 Dotations, subventions et participations(2)	90 021 503,85
65 Autres charges de gestion courante (sauf 6586)(2)	188 475 239,76	75 Autres produits de gestion courante(2)	27 161 091,58
6586 Frais fonctionnement des groupes d'élus	85 649,51		
014 Atténuations de produits	12 607 103,48	013 Atténuations de charges(2)	349 838,69
015 Revenu minimum d'insertion	54 581,06	015 Revenu minimum d'insertion	5 480,20
016 Allocation personnalisée d'autonomie	59 260 407,12	016 Allocation personnalisée d'autonomie	25 802 856,16
017 Revenu de solidarité active	96 407 891,33	017 Revenu de solidarité active	1 430 750,75
Total dépenses de gestion des services	495 895 533,64	Total recettes de gestion des services	586 217 767,90
66 Charges financières	13 530 536,50	76 Produits financiers	280 820,23
67 Charges exceptionnelles(2)	229 362,03	77 Produits exceptionnels(2)	4 633 179,27
68 Dotations amortissements et provisions(2)	0,00	78 Reprises amortissements et provisions (2)	170 000,00
022 Dépenses imprévues	0,00		
TOTAL DEPENSES REELLES ET MIXTES	I 509 655 432,17	TOTAL RECETTES REELLES ET MIXTES	II 591 301 767,40

OPERATIONS D'ORDRE (2)			
042 Opérations ordre transf. entre sections	69 886 916,98	042 Opérations ordre transf. entre sections	61 257 231,42
043 Opérations ordre intérieur de la section	0,00	043 Opérations ordre intérieur de la section	0,00
TOTAL DEPENSES D'ORDRE	III 69 886 916,98	TOTAL RECETTES D'ORDRE	IV 61 257 231,42

TOTAL DES DEPENSES DE L'EXERCICE	I+III 579 542 349,15	TOTAL DES RECETTES DE L'EXERCICE	II+IV 652 558 998,82
---	-----------------------------	---	-----------------------------

RESULTAT REPORTE DE N-1			
002 Résultat de fonctionnement reporté	V 0,00	002 Résultat de fonctionnement reporté	VI 36 308 951,65

TOTAL DES DEPENSES DE LA SECTION DE FONCTIONNEMENT	I+III+V 579 542 349,15	TOTAL DES RECETTES DE LA SECTION DE FONCTIONNEMENT	II+IV+VI 688 867 950,47
---	-------------------------------	---	--------------------------------

SOLDE D'EXECUTION (recettes – dépenses) (1)	109 325 601,32
--	-----------------------

(1) Mettre le signe (-) en cas de déficit ou (+) en cas d'excédent.

(2) Hors dépenses et recettes imputées aux chapitres 015, 016 et 017.

II – PRESENTATION GENERALE	II
BALANCE GENERALE – DEPENSES	B1

MANDATS EMIS (y compris sur les restes à réaliser N-1)

INVESTISSEMENT		Opérations réelles (1)	Opérations d'ordre (2)	TOTAL Réalisé
10	Dotations, fonds divers et réserves	0,00	0,00	0,00
13	Subventions d'investissement(7)	0,00	6 469 224,58	6 469 224,58
16	Emprunts et dettes assimilées (sauf 1688 non budgétaire)	45 343 166,99	0,00	45 343 166,99
18	Cpte de liaison : affectation (BA,régie)	(5) 0,00		0,00
	Total des programmes d'équipement	0,00		0,00
20	Immobilisations incorporelles (sauf 204) (3) (7)	961 947,56	7 449,19	969 396,75
204	Subventions d'équipement versées (3) (7)	31 075 051,47	5 831 222,16	36 906 273,63
21	Immobilisations corporelles(3) (7)	7 484 082,22	706 059,56	8 190 141,78
22	Immobilisations reçues en affectation(3) (7)	(6) 0,00	0,00	0,00
23	Immobilisations en cours(3) (7)	66 205 571,12	1 454 320,33	67 659 891,45
010	Revenu minimum d'insertion	0,00	0,00	0,00
018	Revenu de solidarité active	0,00	0,00	0,00
26	Participations et créances rattachées	27 000,00	0,00	27 000,00
27	Autres immobilisations financières(7)	1 433 245,00	486 753,23	1 919 998,23
28	Amortissement des immobilisations (reprises)		0,00	0,00
3...	Stocks et en-cours		0,00	0,00
19	Neutral. et régul. d'opérations		54 688 034,24	54 688 034,24
45	Total des opérations pour compte de tiers (4)	770 692,01	0,00	770 692,01
481	Charges à rép. sur plusieurs exercices		0,00	0,00
Dépenses d'investissement –Total		153 300 756,37	69 643 063,29	222 943 819,66

Pour information D 001 Solde d'exécution négatif reporté	153 735 786,56
---	-----------------------

FONCTIONNEMENT		Opérations réelles (1)	Opérations d'ordre (2)	TOTAL Réalisé
011	Charges à caractère général(8)	47 694 316,37		47 694 316,37
012	Charges de personnel et frais assimilés(8)	91 310 345,01		91 310 345,01
014	Atténuations de produits	12 607 103,48		12 607 103,48
015	Revenu minimum d'insertion	54 581,06		54 581,06
016	Allocation personnalisée d'autonomie	59 260 407,12		59 260 407,12
017	Revenu de solidarité active	96 407 891,33		96 407 891,33
60	Achats et variation des stocks		0,00	0,00
65	Autres charges de gestion courante(sauf 6586) (8)	188 475 239,76	0,00	188 475 239,76
6586	Frais fonctionnement des groupes d'élus	85 649,51		85 649,51
66	Charges financières	13 530 536,50	0,00	13 530 536,50
67	Charges exceptionnelles(8)	229 362,03	2 324 434,17	2 553 796,20
68	Dot. aux amortissements et provisions(8)	0,00	67 562 482,81	67 562 482,81
71	Production stockée (ou déstockage)		0,00	0,00
Dépenses de fonctionnement –Total		509 655 432,17	69 886 916,98	579 542 349,15

Pour information D 002 Résultat négatif reporté	0,00
--	-------------

- (1) Y compris les opérations relatives au rattachement et les opérations d'ordre semi-budgétaire.
 (2) Voir la liste des opérations d'ordre de l'instruction budgétaire et comptable M. 52.
 (3) Hors chapitres programmes.
 (4) Seul le total des opérations pour compte de tiers figure sur cet état (voir le détail en III-A5).
 (5) A utiliser uniquement dans le cas où le département effectuerait une dotation initiale au profit d'un service public doté de la seule autonomie financière.
 (6) A utiliser uniquement dans le cas où le département effectuerait des dépenses sur des biens affectés.
 (7) Hors dépenses imputées aux chapitres 010 et 018.
 (8) Hors dépenses imputées aux chapitres 015, 016 et 017.

II – PRESENTATION GENERALE	II
BALANCE GENERALE – RECETTES	B2

TITRES EMIS (y compris les restes à réaliser sur N-1)

INVESTISSEMENT		Opérations réelles (1)	Opérations d'ordre (2)	TOTAL Réalisé
10	Dotations, fonds divers et réserves (sauf 1068)	9 650 787,00	0,00	9 650 787,00
13	Subventions d'investissement(6)	17 311 482,40	0,00	17 311 482,40
16	Emprunts et dettes assimilées (sauf 1688 non budgétaire)	30 000 247,90	0,00	30 000 247,90
18	Cpte de liaison : affectation (BA,régie)	(4) 0,00		0,00
20	Immobilisations incorporelles (sauf 204) (6)	0,00	905 872,71	905 872,71
204	Subventions d'équipement versées(6)	110 401,16	0,00	110 401,16
21	Immobilisations corporelles(6)	20,00	1 166 267,20	1 166 287,20
22	Immobilisations reçues en affectation(6)	(5) 0,00	0,00	0,00
23	Immobilisations en cours(6)	105 898,49	1 648 737,00	1 754 635,49
010	Revenu minimum d'insertion	0,00	0,00	0,00
018	Revenu de solidarité active	0,00	0,00	0,00
26	Participations et créances rattachées	0,00	0,00	0,00
27	Autres immobilisations financières(6)	1 847 542,68	0,00	1 847 542,68
3...	<i>Stocks et en-cours</i>		0,00	0,00
19	<i>Neutral. et régul. d'opérations</i>		1 158 166,97	1 158 166,97
28	<i>Amortissement des immobilisations</i>		67 562 482,81	67 562 482,81
45	Opérations pour compte de tiers (3)	150 971,36	5 831 222,16	5 982 193,52
481	<i>Charges à rép. sur plusieurs exercices</i>		0,00	0,00
Recettes d'investissement –Total		59 177 350,99	78 272 748,85	137 450 099,84

1068 Excédent de fonctionnement capitalisé N-1	103 730 217,56
---	-----------------------

Pour information R001 Solde d'exécution positif reporté	0,00
--	-------------

FONCTIONNEMENT		Opérations réelles (1)	Opérations d'ordre (2)	TOTAL Réalisé
013	Atténuations de charges(7)	349 838,69		349 838,69
015	Revenu minimum d'insertion	5 480,20		5 480,20
016	Allocation personnalisée d'autonomie	25 802 856,16		25 802 856,16
017	Revenu de solidarité active	1 430 750,75		1 430 750,75
60	<i>Achats et variation des stocks</i>		0,00	0,00
70	Prod. services, domaine, ventes diverses	2 346 716,78		2 346 716,78
71	<i>Production stockée (ou déstockage)</i>		0,00	0,00
72	<i>Production immobilisée</i>		99 972,60	99 972,60
73	Impôts et taxes (sauf 731)	201 012 789,36		201 012 789,36
731	Impositions directes	238 086 740,53		238 086 740,53
74	Dotations, subventions et participations(7)	90 021 503,85		90 021 503,85
75	Autres produits d'activités(7)	27 161 091,58	0,00	27 161 091,58
76	Produits financiers	280 820,23	0,00	280 820,23
77	Produits exceptionnels(7)	4 633 179,27	61 157 258,82	65 790 438,09
78	Reprise sur amortissements et provisions(7)	170 000,00	0,00	170 000,00
79	<i>Transferts de charges</i>		0,00	0,00
Recettes de fonctionnement –Total		591 301 767,40	61 257 231,42	652 558 998,82

Pour information R002 Résultat positif reporté	36 308 951,65
---	----------------------

(1) Y compris les opérations relatives au rattachement et les opérations d'ordre semi-budgétaire.

(2) Voir la liste des opérations d'ordre de l'instruction budgétaire et comptable M. 52.

(3) Seul le total des opérations pour compte de tiers figure sur cet état (voir le détail en III-A5).

(4) A utiliser uniquement dans le cas où le département effectuerait une dotation initiale au profit d'un service public doté de la seule autonomie financière.

(5) A utiliser uniquement dans le cas où le département effectuerait des dépenses sur des biens affectés.

(6) Hors recettes imputées aux chapitres 010 et 018.

(7) Hors recettes imputées aux chapitres 015, 016 et 017.

III – VOTE	III
SECTION D'INVESTISSEMENT – VUE D'ENSEMBLE	A

DEPENSES

Nature	Crédits ouverts (BP+DM+RAR N-1)	Réalisations Mandats émis	Restes à réaliser au 31/12 (1)	Crédits annulés (2)	Pour information réalisations gérées dans le cadre d'une AP	Pour information réalisations gérées hors AP
DEPENSES D'INVESTISSEMENT - TOTAL	251 280 370,00	222 943 819,66	0,00	28 336 550,34	113 986 069,42	108 957 750,24
Dépenses des équipements départementaux (total) (détail de III-A1.1 à III-A1.5)	88 113 367,00	74 651 600,90	0,00	13 461 766,10	74 605 642,77	45 958,13
- Non individualisées en programmes d'équipement (détail en III-A1.1)	88 113 367,00	74 651 600,90	0,00	13 461 766,10	74 605 642,77	45 958,13
- Individualisées en programmes d'équipement (liste des programmes en III-A1.3, détail en III-A1.4 et en III A1.5)	0,00	0,00	0,00	0,00	0,00	0,00
- 010 Revenu minimum d'insertion (détail en III-A1.2)	0,00	0,00	0,00	0,00	0,00	0,00
- 018 Revenu de solidarité active (détail en III-A1.2)	0,00	0,00	0,00	0,00	0,00	0,00
Dépenses des équipements non départementaux (détail en III-A2)	41 564 859,00	31 075 051,47	0,00	10 489 807,53	31 044 635,87	30 415,60
Dépenses financières (détail en III-A3)	48 285 274,00	46 803 411,99	0,00	1 481 862,01		46 803 411,99
Opérations pour compte de tiers (détail en III-A5)	1 028 838,00	770 692,01	0,00	258 145,99	770 692,01	0,00
040 Opérations ordre transf. entre sections (détail en III-A6)	60 959 085,00	61 257 231,42		-298 146,42		61 257 231,42
041 Opérations patrimoniales (détail en III-A7)	11 328 947,00	8 385 831,87		2 943 115,13		8 385 831,87

Pour information : D001 Solde d'exécution négatif reporté	153 735 787,00	153 735 786,56				
---	----------------	----------------	--	--	--	--

Total des dépenses d'investissement cumulées	405 016 157,00	376 679 606,22	0,00	28 336 550,78	113 986 069,42	108 957 750,24
---	-----------------------	-----------------------	-------------	----------------------	-----------------------	-----------------------

(1) Dépenses engagées non mandatées.

(2) Crédits annulés = Crédits ouverts – Réalisations – Restes à réaliser au 31/12.

III – VOTE	III
SECTION D'INVESTISSEMENT – VUE D'ENSEMBLE	A

RECETTES

Nature	Crédits ouverts (BP+DM+RAR N-1)	Réalizations Titres émis	Restes à réaliser au 31/12 (1)	Crédits annulés (2)
RECETTES D'INVESTISSEMENT - TOTAL	405 016 157,00	241 180 317,40	50 004 695,00	113 831 144,60
Recettes d'équipements départementaux et non départementaux (détail en III-A4.1)	116 962 255,00	47 527 802,05	50 004 695,00	19 429 757,95
010 Revenu minimum d'insertion (détail en III-A4.2)	0,00	0,00	0,00	0,00
018 Revenu de solidarité active (détail en III-A4.2)	0,00	0,00	0,00	0,00
Opérations pour compte de tiers (détail en III-A5)	1 028 838,00	150 971,36	0,00	877 866,64
Recettes financières (détail en III-A4.3)	115 727 728,00	115 228 795,14	0,00	498 932,86
040 Opérations ordre transf. entre sections (détail en III-A6)	67 594 246,00	69 886 916,98		-2 292 670,98
041 Opérations patrimoniales (détail en III-A7)	11 328 947,00	8 385 831,87		2 943 115,13
021 Virement de la section de fonctionnement (3)	92 374 143,00			
Pour information : R001 Solde d'exécution positif reporté	0,00	0,00		
Total des recettes d'investissement cumulées	405 016 157,00	241 180 317,40	50 004 695,00	113 831 144,60

(1) Recettes justifiées non titrées.

(2) Crédits annulés = Crédits ouverts – Réalisations – Restes à réaliser au 31/12.

(3) Pour mémoire, crédits ouverts au budget mais ne faisant pas l'objet d'émission de titres (opérations sans réalisations).

III – VOTE	III
SECTION D'INVESTISSEMENT Equipements départementaux – Dépenses non individualisées	A1.1

DEPENSES NON INDIVIDUALISEES EN PROGRAMMES D'EQUIPEMENT (hors RMI et RSA)

Chap./ art. (1)	Libellé	Crédits ouverts (BP+DM+RAR N-1)	Réalizations Mandats émis	Restes à réaliser au 31/12 (2)	Crédits annulés (3)	Pour information	
						Réalizations gérées dans le cadre d'une AP	Réalizations gérées hors AP
TOTAL		88 113 367,00	74 651 600,90	0,00	13 461 766,10	74 605 642,77	45 958,13
20	Immobilisations incorporelles(sauf 204)	2 616 742,00	961 947,56	0,00	1 654 794,44	961 947,56	0,00
2031	Frais d'études	2 367 724,00	744 063,59	0,00	1 623 660,41		
2033	Frais d'insertion	82 018,00	65 967,67	0,00	16 050,33		
2051	Concessions, droits similaires	167 000,00	151 916,30	0,00	15 083,70		
21	Immobilisations corporelles	8 740 381,00	7 484 082,22	0,00	1 256 298,78	7 438 124,09	45 958,13
2111	Terrains nus	1 000,00	0,00	0,00	1 000,00		
2151	Réseaux de voirie	490 638,00	560 832,06	0,00	-70 194,06		
2152	Installations de voirie	10 000,00	0,00	0,00	10 000,00		
2157	Matériel et outillage technique	1 222 871,00	1 222 724,17	0,00	146,83		
216	Collections et oeuvres d'art	446 592,00	437 448,65	0,00	9 143,35		
21728	Autres agencements (mise à dispo)	30 000,00	10 608,84	0,00	19 391,16		
2182	Matériel de transport	1 077 000,00	608 678,08	0,00	468 321,92		
21831	Matériel informatique scolaire	1 889 172,00	1 752 568,33	0,00	136 603,67		
21838	Autre matériel informatique	2 434 970,00	1 897 017,10	0,00	537 952,90		
21841	Matériel de bureau et mobilier scolaire	362 574,00	359 473,64	0,00	3 100,36		
21848	Autres matériels de bureau et mobiliers	162 760,00	91 971,39	0,00	70 788,61		
2185	Matériel de téléphonie	247 444,00	206 199,87	0,00	41 244,13		
2188	Autres immobilisations corporelles	365 360,00	336 560,09	0,00	28 799,91		
22	Immobilisations reçues en affectation	0,00	0,00	0,00	0,00	0,00	0,00
23	Immobilisations en cours	76 756 244,00	66 205 571,12	0,00	10 550 672,88	66 205 571,12	0,00
231311	Bâtiments administratifs	3 683 229,00	2 328 024,36	0,00	1 355 204,64		
231312	Bâtiments scolaires	17 280 789,00	12 351 577,62	0,00	4 929 211,38		
231313	Bâtiments sociaux et médico-sociaux	1 684 000,00	860 307,99	0,00	823 692,01		
231314	Bâtiments culturels et sportifs	1 037 000,00	274 597,00	0,00	762 403,00		
231321	Immeubles de rapport	58 000,00	51 108,47	0,00	6 891,53		
231351	Bâtiments publics	749 566,00	172 493,36	0,00	577 072,64		
23151	Réseaux de voirie	37 369 668,00	36 048 306,66	0,00	1 321 361,34		
23153	Réseaux divers	7 740 000,00	7 535 165,17	0,00	204 834,83		
2316	Restaur. des collections oeuvres art	141 500,00	52 806,90	0,00	88 693,10		
231738	Autres constructions	2 429 067,00	1 599 214,02	0,00	829 852,98		
231753	Réseaux divers	6 700,00	0,00	0,00	6 700,00		
23188	Autres	2 748 900,00	1 867 038,40	0,00	881 861,60		
237	Avances commandes immo incorporelles	302 336,00	182 425,73	0,00	119 910,27		
238	Avances commandes immo corporelles	1 525 489,00	2 882 505,44	0,00	-1 357 016,44		

(1) Détailler les articles conformément au plan de comptes.

(2) Dépenses engagées non mandatées.

(3) Crédits annulés = Crédits ouverts – Réalisations – Restes à réaliser au 31/12.

III – VOTE	III
SECTION D'INVESTISSEMENT Equipements départementaux – RMI / RSA - Dépenses	A1.2

RMI DEPENSES

Chap./ art. (1)	Libellé	Crédits ouverts (BP+DM+RAR N-1)	Réalizations Mandats émis	Restes à réaliser au 31/12 (2)	Crédits annulés (3)	Pour information	
						Réalizations gérées dans le cadre d'une AP	Réalizations gérées hors AP
010	Revenu minimum d'insertion	0,00	0,00	0,00	0,00	0,00	0,00

(1) Détailler les articles conformément au plan de comptes.

(2) Dépenses engagées non mandatées.

(3) Crédits annulés = Crédits ouverts – Réalisations – Restes à réaliser au 31/12.

RSA DEPENSES

Chap./ art. (1)	Libellé	Crédits ouverts (BP+DM+RAR N-1)	Réalizations Mandats émis	Restes à réaliser au 31/12 (2)	Crédits annulés (3)	Pour information	
						Réalizations gérées dans le cadre d'une AP	Réalizations gérées hors AP
018	Revenu de solidarité active	0,00	0,00	0,00	0,00	0,00	0,00

(1) Détailler les articles conformément au plan de comptes.

(2) Dépenses engagées non mandatées.

(3) Crédits annulés = Crédits ouverts – Réalisations – Restes à réaliser au 31/12.

III - VOTE	III
SECTION D'INVESTISSEMENT	
VUE D'ENSEMBLE DES CHAPITRES DE PROGRAMMES D'EQUIPEMENT DEPARTEMENTAUX	A1.3

Vue d'ensemble des chapitres de programmes d'équipement départementaux (1)

N° progr.	Libellé du programme	N° AP (2)	Crédits ouverts (BP+DM+RAR N-1)	Réalizations Mandats émis	Restes à réaliser au 31/12	Crédits annulés (3)	Cumul des réalisations	Pour information	
								Réalizations gérées dans le cadre d'une AP	Réalizations gérées hors AP
TOTAL			0,00	0,00	0,00	0,00	0,00	0,00	0,00

(1) Le détail des programmes d'équipement afférents ou non à une AP sont présentés individuellement en détail en III-A1.4 et en III-A1.5.

(2) Colonne à renseigner uniquement lorsque le programme d'équipement est afférent à une AP.

(3) Crédits annulés = Crédits ouverts – Réalisations – Restes à réaliser au 31/12.

III – VOTE	III
SECTION D'INVESTISSEMENT EQUIPEMENTS DEPARTEMENTAUX – DETAIL PAR PROGRAMME	A1.4

Cet état ne contient pas d'information.

III – VOTE	III
SECTION D'INVESTISSEMENT EQUIPEMENTS DEPARTEMENTAUX – DETAIL PAR PROGRAMME	A1.5

Cet état ne contient pas d'information.

III – VOTE	III
SECTION D'INVESTISSEMENT EQUIPEMENTS NON DEPARTEMENTAUX – DEPENSES	A2

**EQUIPEMENTS NON DEPARTEMENTAUX
SUBVENTIONS D'EQUIPEMENT A VERSER (hors RMI et RSA)**

Chap./ art. (1)	Libellé	Crédits ouverts (BP+DM+RAR N-1)	Réalizations Mandats émis	Restes à réaliser au 31/12 (3)	Crédits annulés (4)
204	Subventions d'équipement versées (2)	41 564 859,00	31 075 051,47	0,00	10 489 807,53
204112	Subv. Etat : Bâtiments, installations	212 324,00	11 383,60	0,00	200 940,40
204113	Subv. Etat : Projet infrastructure	420 000,00	420 000,00	0,00	0,00
204132	Subv. Dpt : Bâtiments, installations	628 838,00	0,00	0,00	628 838,00
204141	Subv.Cne : Bien mobilier, matériel	4 035 067,00	768 736,38	0,00	3 266 330,62
204142	Subv.Cne : Bâtiments, installations	16 223 291,00	16 005 854,51	0,00	217 436,49
204152	Subv. Grpt : Bâtiments, installations	160 000,00	160 000,00	0,00	0,00
2041781	Autres EPL: Bien mobilier, matériel	1 619 000,00	1 618 000,00	0,00	1 000,00
2041782	Autres EPL: Bâtiments, installations	3 778 150,00	1 683 977,10	0,00	2 094 172,90
204181	Autres org pub - Biens mob, mat, études	218 679,00	62 379,40	0,00	156 299,60
204182	Autres org pub - Bât. et installations	215 786,00	394 316,00	0,00	-178 530,00
204183	Autres org pub-Proj infrastruct int nat.	640 000,00	302 843,20	0,00	337 156,80
20421	Privé : Bien mobilier, matériel	294 600,00	90 185,17	0,00	204 414,83
20422	Privé : Bâtiments, installations	684 038,00	490 442,31	0,00	193 595,69
20423	Privé : Projet infrastructure	11 463 446,00	8 284 077,16	0,00	3 179 368,84
20431	Subv.Scol : Bien mobilier, matériel	655 141,00	649 533,41	0,00	5 607,59
20432	Subv.Scol : Bâtiments, installations	316 499,00	133 323,23	0,00	183 175,77

(1) Détailler les articles utilisés conformément au plan de comptes.

(2) Dépenses relatives au compte 204 sauf celles relatives au RMI et au RSA (voir état III-A1.2).

(3) Dépenses engagées non mandatées.

(4) Crédits annulés = Crédits ouverts – Réalisations – Restes à réaliser au 31/12.

III – VOTE	III
SECTION D'INVESTISSEMENT – DEPENSES FINANCIERES	A3

Dépenses financières

Chap./ art. (1)	Libellé	Crédits ouverts (BP+DM+RAR N-1)	Réalisations Mandats émis	Restes à réaliser au 31/12 (2)	Crédits annulés (3)
DEPENSES TOTALES		48 285 274,00	46 803 411,99	0,00	1 481 862,01
10	Dotations, fonds divers et réserves	0,00	0,00	0,00	0,00
13	Subventions d'investissement	0,00	0,00	0,00	0,00
16	Emprunts et dettes assimilées	45 852 029,00	45 343 166,99	0,00	508 862,01
1641	Emprunts en euros	28 796 275,00	28 796 274,77	0,00	0,23
16441	Opérations afférentes à l'emprunt	9 535 506,00	9 535 504,37	0,00	1,63
165	Dépôts et cautionnements reçus	57,00	0,00	0,00	57,00
1675	Dettes pour M.E.T.P. et P.P.P.	7 520 191,00	7 011 387,85	0,00	508 803,15
18	Cpte de liaison : affectation (BA,régie)	0,00	0,00	0,00	0,00
26	Participations et créances rattachées	27 000,00	27 000,00	0,00	0,00
261	Titres de participation	27 000,00	27 000,00	0,00	0,00
27	Autres immobilisations financières	1 433 245,00	1 433 245,00	0,00	0,00
272	Titres immobilisés (droits de créance)	110 032,00	32,00	0,00	110 000,00
27633	Créance Départements	768 690,00	879 502,08	0,00	-110 812,08
2764	Créances/particuliers, pers. droit privé	554 523,00	553 710,92	0,00	812,08
020	Dépenses imprévues	973 000,00			

(1) Détailler les articles utilisés conformément au plan de comptes.

(2) Dépenses engagées non mandatées.

(3) Crédits annulés = Crédits ouverts – Réalisations – Restes à réaliser au 31/12.

III – VOTE	III
SECTION D'INVESTISSEMENT – RECETTES D'EQUIPEMENT	A4.1

RECETTES D'EQUIPEMENT – Détail des chapitres
Financement des équipements départementaux et non départementaux (hors RMI et RSA)

Chap./art. (1)	Libellé	Crédits ouverts (BP+DM+RAR N-1)	Réalizations Titres émis	Restes à réaliser au 31/12 (3)	Crédits annulés (4)
TOTAL		116 962 255,00	47 527 802,05	50 004 695,00	19 429 757,95
13	Subventions d'investissement (sauf 138)	18 252 792,00	17 311 482,40	4 695,00	936 614,60
1311	Subv. transf. Etat et établ. nationaux	4 358 296,00	3 542 556,39	0,00	815 739,61
1312	Subv. transf. Régions	1 049 035,00	1 000 000,00	0,00	49 035,00
1314	Subv. transf. Communes	382 509,00	382 509,00	0,00	0,00
1321	Subv. non transf. Etat, établ. nationaux	2 298 933,00	3 530 784,58	0,00	-1 231 851,58
1322	Subv. non transf. Régions	481 890,00	164 010,00	0,00	317 880,00
1324	Subv. non transf. Communes	2 495 637,00	2 574 060,28	0,00	-78 423,28
1326	Subv. non transf. Autres E.P.L.	1 110 000,00	1 135 626,93	0,00	-25 626,93
13272	Subv. non transf. FEDER	545 100,00	140 214,61	0,00	404 885,39
1328	Autres subventions d'équip. non transf.	1 412 200,00	933 098,61	0,00	479 101,39
1331	D.G.E. transférable	404 901,00	188 108,00	1 043,00	215 750,00
1332	Dot. Dép. équip. Collèges transférables	3 083 623,00	3 083 623,00	0,00	0,00
1341	D.G.E. non transférable	30 668,00	35 257,00	3 652,00	-8 241,00
1345	Amendes radars automatiques et de police	600 000,00	601 634,00	0,00	-1 634,00
16	Emprunts et dettes assimilées (5)	98 531 620,00	30 000 000,00	50 000 000,00	18 531 620,00
16311	Emprunt obligataire remboursable in fine	0,00	0,00	15 000 000,00	-15 000 000,00
1641	Emprunts en euros	98 531 620,00	30 000 000,00	35 000 000,00	33 531 620,00
20	Immobilisations incorporelles (2)	0,00	0,00	0,00	0,00
204	Subventions d'équipement versées (2)	77 266,00	110 401,16	0,00	-33 135,16
204141	Subv.Cne : Bien mobilier, matériel	0,00	12 308,81	0,00	-12 308,81
204142	Subv.Cne : Bâtiments, installations	54 035,00	55 179,74	0,00	-1 144,74
204182	Autres org pub - Bât. et installations	20 138,00	39 542,76	0,00	-19 404,76
20431	Subv.Scol : Bien mobilier, matériel	3 093,00	3 369,85	0,00	-276,85
21	Immobilisations corporelles (2)	0,00	20,00	0,00	-20,00
216	Collections et oeuvres d'art	0,00	20,00	0,00	-20,00
22	Immobilisations reçues en affectation (2)	0,00	0,00	0,00	0,00
23	Immobilisations en cours (2)	100 577,00	105 898,49	0,00	-5 321,49
231312	Bâtiments scolaires	0,00	470,40	0,00	-470,40
231313	Bâtiments sociaux et médico-sociaux	0,00	300,00	0,00	-300,00
23151	Réseaux de voirie	3 780,00	29 930,84	0,00	-26 150,84
23153	Réseaux divers	21 600,00	0,00	0,00	21 600,00
231738	Autres constructions	75 197,00	75 197,25	0,00	-0,25

(1) Détailler les articles utilisés conformément au plan de comptes.

(2) Exceptionnellement, les comptes 20, 204, 21, 22 et 23 sont en recettes réelles en cas de réduction ou d'annulation de mandats donnant lieu à reversement.

(3) Recettes justifiées non titrées.

(4) Crédits annulés = Crédits ouverts – Réalisations – Restes à réaliser au 31/12.

(5) Sauf 165, 166 et 16449.

III – VOTE	III
SECTION D'INVESTISSEMENT – RECETTES RMI/RSA	A4.2

RECETTES RMI

Chap./art. (1)	Libellé	Crédits ouverts (BP+DM+RAR N-1)	Réalizations Titres émis	Restes à réaliser au 31/12 (2)	Crédits annulés (3)
010	Revenu minimum d'insertion	0,00	0,00	0,00	0,00

(1) Détailler les articles utilisés conformément au plan de comptes.

(2) Recettes justifiées non titrées.

(3) Crédits annulés = Crédits ouverts – Réalisations – Restes à réaliser au 31/12.

RECETTES RSA

Chap./art. (1)	Libellé	Crédits ouverts (BP+DM+RAR N-1)	Réalizations Titres émis	Restes à réaliser au 31/12 (2)	Crédits annulés (3)
018	Revenu de solidarité active	0,00	0,00	0,00	0,00

(1) Détailler les articles utilisés conformément au plan de comptes.

(2) Recettes justifiées non titrées.

(3) Crédits annulés = Crédits ouverts – Réalisations – Restes à réaliser au 31/12.

III – VOTE	III
SECTION D'INVESTISSEMENT – RECETTES FINANCIERES	A4.3

Chap./ art. (1)	Libellé	Crédits ouverts (BP+DM+RAR N-1)	Réalizations Titres émis	Restes à réaliser au 31/12 (2)	Crédits annulés (3)
TOTAL		115 727 728,00	115 228 795,14	0,00	498 932,86
10	Dotations, fonds divers et réserves	113 380 894,00	113 381 004,56	0,00	-110,56
10222	FCTVA	9 650 676,00	9 650 787,00	0,00	-111,00
1068	Excédents de fonctionnement capitalisés	103 730 218,00	103 730 217,56	0,00	0,44
138	Autres subventions invest. non transf.	20 000,00	0,00	0,00	20 000,00
1388	Autres fonds non transférables	20 000,00	0,00	0,00	20 000,00
16	Emprunts et dettes assimilées	0,00	247,90	0,00	-247,90
165	Dépôts et cautionnements reçus	0,00	247,90	0,00	-247,90
18	Cpte de liaison : affectation (BA,régie)	0,00	0,00	0,00	0,00
26	Participations et créances rattachées	0,00	0,00	0,00	0,00
27	Autres immobilisations financières	1 714 428,00	1 847 542,68	0,00	-133 114,68
2743	Prêts au personnel	23 877,00	20 238,12	0,00	3 638,88
2748	Autres prêts	140 441,00	140 441,33	0,00	-0,33
2762	Créances transf. droit déduction TVA	350 000,00	486 753,23	0,00	-136 753,23
27633	Créance Départements	1 200 110,00	1 200 110,00	0,00	0,00
024	Produits des cessions d'immobilisations	612 406,00		0,00	

(1) Détailler les articles utilisés conformément au plan de comptes.

(2) Recettes justifiées non titrées.

(3) Crédits annulés = Crédits ouverts – Réalisations – Restes à réaliser au 31/12.

III – VOTE	III
SECTION D'INVESTISSEMENT – OPERATIONS POUR LE COMPTE DE TIERS	A5

RECAPITULATIF DES OPERATIONS POUR LE COMPTE DE TIERS (1)

Chap.	Libellé	Eléments afférents à l'exercice				Cumul des réalisations (4)
		Crédits ouverts (BP+DM+RAR N-1)	Réalisations Mandats/Titres émis	Restes à réaliser au 31/12 (2)	Crédits annulés (3)	
TOTAL DEPENSES (5) (6)		1 028 838,00	770 692,01	0,00	258 145,99	27 548 651,57
4542102	2ème REMEMBREMENT - DEPENSES	132 500,00	72 770,73	0,00	59 729,27	1 335 191,46
4544104	AMENAGEMENT FONCIER A19	71 000,00	35 340,06	0,00	35 659,94	9 469 994,60
4544105	AMENAGEMENT FONCIER FAY AUX LOGES	158 000,00	0,00	0,00	158 000,00	434 989,54
458109	IUT CPER 2007 2015	267 338,00	267 336,30	0,00	1,70	16 308 475,97
458110	GYMNASE VO COLLEGE NORD EST	400 000,00	395 244,92	0,00	4 755,08	0,00
TOTAL RECETTES (5) (6)		1 028 838,00	150 971,36	0,00	877 866,64	0,00
4542202	2ème remboursement - recettes	132 500,00	0,00	0,00	132 500,00	0,00
4544204	AMENAGEMENT FONCIER A19-RECETT	71 000,00	0,00	0,00	71 000,00	0,00
4544205	AMENAGEMENT FONCIER FAY AUX LOGES	158 000,00	0,00	0,00	158 000,00	0,00
458209	IUT CPER 2007 2013 RECETTES	267 338,00	0,00	0,00	267 338,00	0,00
458210	GYMNASE VO COLLEGE NORD EST RECETTES	400 000,00	150 971,36	0,00	249 028,64	0,00

(1) Voir le détail des opérations pour compte de tiers en annexe en IV-B5.

(2) Dépenses engagées non mandatées ou recettes justifiées non titrées.

(3) Crédits annulés = Crédits ouverts – Réalisations – Restes à réaliser au 31/12. A la clôture de l'opération, les crédits ouverts non consommés sont automatiquement annulés. En cas de déficit, le solde s'obtient par l'inscription d'une recette à la rubrique « Financement par le département ».

(4) Ensemble des réalisations au 31/12.

(5) Les recettes sont égales aux dépenses de chaque opération sous mandat. Pour les opérations gérées sur plusieurs années, l'opération peut être déséquilibrée au titre d'un exercice. Toutefois cette opération doit être équilibrée à sa clôture.

(6) Présenter une ligne par opération pour compte de tiers.

III – VOTE				III
SECTION D'INVESTISSEMENT OPERATIONS D'ORDRE DE TRANSFERT ENTRE SECTIONS				A6
Chap./ art. (1)	Libellé	Crédits ouverts (BP+DM+RAR N-1)	Réalisations Mandats/Titres émis	Crédits annulés (3)
040	DEPENSES (2)	60 959 085,00	61 257 231,42	-298 146,42
13911	Sub. transf cpte rés. Etat, étab. Nat.	843 518,00	843 518,00	0,00
13912	Sub. transf cpte résultat. Régions	683 280,00	683 280,00	0,00
13913	Sub. transf cpte résultat. Départements	319 128,00	319 128,00	0,00
13914	Sub. transf cpte résultat. Communes	119 762,00	119 761,24	0,76
139172	Sub. transf cpte résultat.FEDER	137 908,00	137 908,00	0,00
13918	Autres Sub. Transf équipement	142 773,00	142 773,00	0,00
13931	Sub. transf cpte résultat. D.G.E.	1 139 234,00	1 139 233,34	0,66
13932	Sub. transf cpte résultat. DDEC	3 083 623,00	3 083 623,00	0,00
192	Plus ou moins-values sur cession immo.	0,00	854 580,36	-854 580,36
198	Neutralisation des amortissements	53 833 459,00	53 833 453,88	5,12
231311	Bâtiments administratifs	20 000,00	17 874,43	2 125,57
231312	Bâtiments scolaires	100 000,00	69 814,83	30 185,17
231314	Bâtiments culturels et sportifs	0,00	12 283,34	-12 283,34
4817	Indemnités de renégociation de la dette	536 400,00	0,00	536 400,00
040	RECETTES (2)	67 594 246,00	69 886 916,98	-2 292 670,98
192	Plus ou moins-values sur cession immo.	0,00	1 158 166,97	-1 158 166,97
2111	Terrains nus	0,00	17 074,91	-17 074,91
2115	Terrains bâtis	0,00	166 039,01	-166 039,01
2118	Autres terrains	0,00	5 628,31	-5 628,31
21311	Bâtiments administratifs	0,00	78 339,40	-78 339,40
2151	Réseaux de voirie	0,00	17 212,73	-17 212,73
2182	Matériel de transport	0,00	881 972,84	-881 972,84
28031	Frais d'études	2 824 888,00	2 824 887,42	0,58
28033	Frais d'insertion	27 774,00	27 773,01	0,99
2804112	Subv. Etat : Bâtiments, installations	756 683,00	756 682,20	0,80
2804122	Subv. Régions : Bâtiments, installations	869,00	869,00	0,00
2804123	Subv. Régions : Projet infrastructure	26,00	26,00	0,00
2804132	Subv. Dpt : Bâtiments, installations	521 420,00	521 419,53	0,47
2804141	Subv. Cne : Bien mobilier, matériel	1 265 645,00	1 265 644,19	0,81
2804142	Subv. Cne : Bâtiments, installations	20 738 489,00	20 738 488,54	0,46
2804151	Subv. Grpt : Bien mobilier, matériel	71 739,00	71 739,00	0,00
2804152	Subv. Grpt : Bâtiments, installations	197 684,00	197 683,61	0,39
28041781	Autres EPL: Bien mobilier, matériel	2 294 000,00	2 294 000,00	0,00
28041782	Autres EPL: Bâtiments, installations	3 928 527,00	3 928 526,32	0,68
2804181	Autres org pub - Biens mob, mat, études	365 222,00	365 222,00	0,00
2804182	Autres org pub - Bât. et installations	2 286 791,00	2 286 790,70	0,30
2804183	Autres org pub-Proj infrastruct int nat.	39 590,00	39 590,00	0,00
280421	Privé - Biens mob., matériel et études	491 730,00	491 729,95	0,05
280422	Privé - Bâtiments et installations	748 041,00	748 041,00	0,00
280423	Privé : Projet infrastructure	1 461 729,00	1 461 729,00	0,00
280431	Subv. Scol : Bien mobilier, matériel	1 238 820,00	1 238 820,00	0,00
280432	Subv. Scol : Bâtiments, installations	673 728,00	673 727,50	0,50
2804412	Sub nat org pub - Bât. et installations	230 401,00	230 401,00	0,00
2804422	Sub nat privé - Bât. et installations	13 300,00	13 300,00	0,00
28051	Concessions et droits similaires	86 972,00	86 971,71	0,29
28121	Plantations d'arbres et d'arbustes	487,00	487,00	0,00
28128	Autres aménagements de terrains	40 764,00	40 764,00	0,00
281311	Bâtiments administratifs	1 561 224,00	1 561 223,61	0,39
281312	Bâtiments scolaires	7 468 587,00	7 468 586,96	0,04
281313	Bâtiments sociaux et médico-sociaux	188 501,00	188 501,00	0,00
281314	Bâtiments culturels et sportifs	961 236,00	961 236,00	0,00

Chap./ art. (1)	Libellé	Crédits ouverts (BP+DM+RAR N-1)	Réalisations Mandats/Titres émis	Crédits annulés (3)
281318	Autres bâtiments publics	560 431,00	560 431,00	0,00
281321	Immeubles de rapport	708 376,00	708 376,00	0,00
281328	Autres bâtiments privés	23 822,00	23 822,00	0,00
281351	Bâtiments publics	569 839,00	569 838,77	0,23
281352	Bâtiments privés	3 771,00	3 771,00	0,00
28157	Matériel et outillage techniques	491 630,00	491 629,35	0,65
281728	Autres agencements (m. à dispo)	5 587,00	5 587,00	0,00
2817312	Bâtiments scolaires (m. à dispo)	9 194 731,00	9 194 731,00	0,00
2817314	Bâtiments culturels et sportifs (m. à di	8 990,00	8 990,00	0,00
28181	Installations générales, aménagt divers	10 756,00	10 755,20	0,80
28182	Matériel de transport	839 327,00	839 326,67	0,33
281831	Matériel informatique scolaire	1 169 818,00	1 169 617,25	200,75
281838	Autre matériel informatique	2 200 472,00	2 200 471,30	0,70
281841	Matériel de bureau et mobilier scolaire	223 244,00	223 243,91	0,09
281848	Autres matériels de bureau et mobiliers	89 999,00	89 998,22	0,78
28185	Matériel de téléphonie	175 780,00	175 779,89	0,11
28188	Autres immo. corporelles	579 506,00	579 506,00	0,00
28253	Réseaux divers	221 748,00	221 748,00	0,00
4817	Indemnités de renégociation de la dette	31 552,00	0,00	31 552,00

(1) Détailler les articles utilisés conformément au plan de comptes.

(2) DI 040 = RF 042 ; RI 040 = DF 042.

(3) Crédits annulés = Crédits ouverts – Réalisations.

III – VOTE	III
SECTION D'INVESTISSEMENT – OPERATIONS PATRIMONIALES	A7

Chap. / art. (1)	Libellé	Crédits ouverts (BP+DM+RAR N-1)	Réalizations Mandats/Titres émis	Crédits annulés (3)
041	DEPENSES (2)	11 328 947,00	8 385 831,87	2 943 115,13
2031	Frais d'études	100 000,00	7 449,19	92 550,81
204412	Sub nat org pub - Bât. et installations	5 831 223,00	5 831 222,16	0,84
2051	Concessions, droits similaires	17 298,00	0,00	17 298,00
21312	Bâtiments scolaires	130 166,00	0,00	130 166,00
2157	Matériel et outillage technique	130 939,00	130 937,53	1,47
2182	Matériel de transport	1 756 276,00	570 680,50	1 185 595,50
21838	Autre matériel informatique	96 037,00	4 441,53	91 595,47
231311	Bâtiments administratifs	100 000,00	1 944,00	98 056,00
231312	Bâtiments scolaires	230 000,00	26 374,67	203 625,33
231313	Bâtiments sociaux et médico-sociaux	30 000,00	11 729,88	18 270,12
23151	Réseaux de voirie	2 005 008,00	1 312 355,18	692 652,82
23153	Réseaux divers	100 000,00	0,00	100 000,00
23188	Autres	2 000,00	1 944,00	56,00
2762	Créances transf. droit déduction TVA	800 000,00	486 753,23	313 246,77
041	RECETTES (2)	11 328 947,00	8 385 831,87	2 943 115,13
2031	Frais d'études	877 286,00	870 584,36	6 701,64
2033	Frais d'insertion	63 888,00	35 288,35	28 599,65
23153	Réseaux divers	800 000,00	486 753,23	313 246,77
237	Avances commandes immo incorporelles	17 298,00	0,00	17 298,00
238	Avances commandes immo corporelles	3 609 086,00	1 161 983,77	2 447 102,23
2764	Créances/particuliers, pers. droit privé	130 166,00	0,00	130 166,00
458209	IUT CPER 2007 2013 RECETTES	5 831 223,00	5 831 222,16	0,84

(1) Détailler les articles utilisés conformément au plan de comptes.

(2) Les dépenses sont égales aux recettes.

(3) Crédits annulés = Crédits ouverts – Réalisations.

III – VOTE	III
SECTION DE FONCTIONNEMENT – VUE D'ENSEMBLE	B

DEPENSES

Chap.	Libellé	Crédits ouverts (BP+DM+RAR N-1)	Crédits employés (ou restant à employer)			Crédits annulés (2)	Pour information dépenses gérées dans le cadre d'une AE	Pour information dépenses gérées hors AE
			Mandats émis	Charges rattachées	Restes à réaliser au 31/12 (1)			
DEPENSES DE L'EXERCICE(Détail en III-B1)		672 852 476,00	556 623 863,43	22 918 485,72	0,00	93 310 126,85	25 930 799,44	553 611 549,71
011	Charges à caractère général (4)	48 920 703,00	44 796 804,95	2 897 511,42	0,00	1 226 386,63	16 093 905,65	31 600 410,72
012	Charges de personnel et frais assimilés (4)	91 591 855,00	91 310 345,01	0,00	0,00	281 509,99		91 310 345,01
014	Atténuations de produits	12 610 507,00	12 607 103,48	0,00	0,00	3 403,52		12 607 103,48
015	Revenu minimum d'insertion	54 588,00	54 581,06	0,00	0,00	6,94	0,00	54 581,06
016	Allocation personnalisée d'autonomie	59 608 017,00	58 961 747,83	298 659,29	0,00	347 609,88	0,00	59 260 407,12
017	Revenu de solidarité active	96 407 923,00	86 723 179,74	9 684 711,59	0,00	31,67	565 041,12	95 842 850,21
65	Autres charges de gestion courante (sauf 6586) (4)	188 808 537,00	179 886 308,58	8 588 931,18	0,00	333 297,24	2 950 123,51	185 525 116,25
6586	Frais fonctionnement des groupes d'élus	100 000,00	85 649,51	0,00	0,00	14 350,49		85 649,51
66	Charges financières	13 557 121,00	12 081 864,26	1 448 672,24	0,00	26 584,50		13 530 536,50
67	Charges exceptionnelles (4)	235 836,00	229 362,03	0,00	0,00	6 473,97		229 362,03
68	Dotations amortissements et provisions (4)	0,00	0,00			0,00		0,00
022	Dépenses imprévues (3)	989 000,00						
023	Virement à la section d'investissement (3)	92 374 143,00						
042	Opérations ordre transf. entre sections	67 594 246,00	69 886 916,98			-2 292 670,98		69 886 916,98
043	Opérations ordre intérieur de la section	0,00	0,00			0,00		0,00

Pour information :	0,00	0,00						
002 Déficit de fonctionnement reporté de N-1								

Total des dépenses de fonctionnement cumulées	672 852 476,00	556 623 863,43	22 918 485,72	0,00	93 310 126,85	25 930 799,44	553 611 549,71
--	-----------------------	-----------------------	----------------------	-------------	----------------------	----------------------	-----------------------

(1) Dépenses engagées non mandatées.

(2) Crédits annulés = Crédits ouverts – Mandats émis – Charges rattachées – Restes à réaliser au 31/12.

(3) Pour mémoire, crédits ouverts au budget mais ne faisant pas l'objet d'émission de mandats (opérations sans réalisations).

(4) Hors dépenses imputées aux chapitres 015, 016 et 017.

III – VOTE	III
SECTION DE FONCTIONNEMENT – VUE D'ENSEMBLE	B

RECETTES

Chap.	Libellé	Crédits ouverts (BP+DM+RAR N-1)	Recettes employées (ou restant à employer)			Crédits annulés (2)
			Titres émis	Produits rattachés	Restes à réaliser au 31/12 (1)	
RECETTES DE L'EXERCICE(Détail en III-B2)		636 543 524,00	644 928 950,16	7 630 048,66	0,00	-16 015 474,82
70	Prod. services, domaine, ventes diverses	2 247 371,00	2 333 838,52	12 878,26	0,00	-99 345,78
73	Impôts et taxes (sauf 731)	188 867 423,00	201 012 789,36	0,00	0,00	-12 145 366,36
731	Impositions directes	236 880 161,00	238 086 740,53	0,00	0,00	-1 206 579,53
74	Dotations, subventions et participations (3)	90 337 496,00	89 664 109,15	357 394,70	0,00	315 992,15
75	Autres produits de gestion courante (3)	28 680 405,00	20 049 187,98	7 111 903,60	0,00	1 519 313,42
013	Atténuations de charges (3)	260 000,00	349 838,69	0,00	0,00	-89 838,69
015	Revenu minimum d'insertion	6 000,00	5 480,20	0,00	0,00	519,80
016	Allocation personnalisée d'autonomie	23 819 377,00	25 802 856,16	0,00	0,00	-1 983 479,16
017	Revenu de solidarité active	1 315 431,00	1 326 678,65	104 072,10	0,00	-115 319,75
76	Produits financiers	275 323,00	280 820,23	0,00	0,00	-5 497,23
77	Produits exceptionnels (3)	2 725 452,00	4 589 379,27	43 800,00	0,00	-1 907 727,27
78	Reprises amortissements et provisions (3)	170 000,00	170 000,00			0,00
042	Opérations ordre transf. entre sections	60 959 085,00	61 257 231,42			-298 146,42
043	Opérations ordre intérieur de la section	0,00	0,00			0,00

Pour information :	36 308 952,00	36 308 951,65			
002 Excédent de fonctionnement reporté de N-1					

Total des recettes de fonctionnement cumulées	672 852 476,00	681 237 901,81	7 630 048,66	0,00	-16 015 474,47
--	-----------------------	-----------------------	---------------------	-------------	-----------------------

(1) Recettes justifiées non titrées.

(2) Crédits annulés = Crédits ouverts – Titres émis – Produits rattachés – Restes à réaliser au 31/12.

(3) Hors recettes imputées aux chapitres 015, 016 et 017.

III – VOTE	III
SECTION DE FONCTIONNEMENT - DEPENSES - DETAIL PAR ARTICLE	B1

OPERATIONS REELLES - GESTION DES SERVICES DEPARTEMENTAUX

Chap/ art. (1)	Libellé	Crédits ouverts (BP+DM+RAR N-1)	Crédits employés (ou restant à employer)			Crédits annulés (3)	Pour information	
			Mandats émis	Charges rattachées	Restes à réaliser au 31/12 (2)		Dépenses gérées dans le cadre d'une AE	Dépenses gérées hors AE
011	Charges à caractère général(4)	48 920 703,00	44 796 804,95	2 897 511,42	0,00	1 226 386,63	16 093 905,65	31 600 410,72
6041	Achats d'études	53 071,00	33 884,90	22 681,46	0,00	-3 495,36		
6042	Achats de prestations de services	35 665,00	21 151,43	0,00	0,00	14 513,57		
60611	Eau et assainissement	104 200,00	37 298,18	23 889,27	0,00	43 012,55		
60612	Energie - Electricité	2 232 613,00	1 908 572,93	187 592,56	0,00	136 447,51		
60613	Chauffage urbain	429 300,00	343 940,91	68 833,10	0,00	16 525,99		
60618	Autres fournitures non stockables	1 364 180,00	1 736 048,45	242 151,65	0,00	-614 020,10		
60621	Combustibles	91 100,00	99 849,60	800,00	0,00	-9 549,60		
60622	Carburants	938 867,00	988 071,57	39 785,40	0,00	-88 989,97		
60623	Alimentation	72 545,00	62 661,07	0,00	0,00	9 883,93		
60628	Autres fournitures non stockées	182 914,00	139 048,84	3 867,46	0,00	39 997,70		
60631	Fournitures d'entretien	46 645,00	43 523,75	0,00	0,00	3 121,25		
60632	Fournitures de petit équipement	226 773,00	250 686,13	0,00	0,00	-23 913,13		
60633	Fournitures de voirie	528 805,00	494 193,98	0,00	0,00	34 611,02		
60636	Vêtements de travail	107 445,00	115 286,19	0,00	0,00	-7 841,19		
6064	Fournitures administratives	144 915,00	127 138,71	4 463,98	0,00	13 312,31		
6065	Livres, disq., cass. (biblio. Médiat.)	178 458,00	177 529,12	535,63	0,00	393,25		
60661	Médicaments	3 503,00	3 502,70	0,00	0,00	0,30		
60662	Vaccins et sérums	21 300,00	21 278,87	0,00	0,00	21,13		
60668	Autres produits pharmaceutiques	14 318,00	14 111,22	0,00	0,00	206,78		
6068	Autres matières et fournitures	73 509,00	61 773,30	0,00	0,00	11 735,70		
611	Contrats de prestations de services	14 307 838,00	13 445 661,91	484 741,89	0,00	377 434,20		
6132	Locations immobilières	131 755,00	83 992,31	1 220,00	0,00	46 542,69		
6135	Locations mobilières	1 891 145,00	1 784 256,98	60 917,58	0,00	45 970,44		
614	Charges locatives et de copropriété	184 700,00	169 193,20	0,00	0,00	15 506,80		
615221	Entretien, réparations bâtiments publics	2 606 605,00	1 635 330,24	1 091 555,41	0,00	-120 280,65		
615228	Entretien, réparations autres bâtiments	50 000,00	48 286,07	0,00	0,00	1 713,93		
615231	Entretien, réparations voiries	6 523 774,00	6 469 234,58	58 206,98	0,00	-3 667,56		
61524	Entretien bois et forêts	85 700,00	67 090,75	9 068,16	0,00	9 541,09		
61551	Entretien matériel roulant	735 000,00	886 251,70	2 184,67	0,00	-153 436,37		
61558	Entretien autres biens mobiliers	671 210,00	472 516,25	0,00	0,00	198 693,75		
6156	Maintenance	1 121 440,00	1 038 935,48	22 118,36	0,00	60 386,16		
6161	Multirisques	596 320,00	553 251,28	2 000,00	0,00	41 068,72		
617	Etudes et recherches	235 451,00	101 273,52	26 216,40	0,00	107 961,08		
6182	Documentation générale et technique	116 976,00	118 692,90	0,00	0,00	-1 716,90		
6184	Versements à des organismes de formation	378 260,00	282 485,41	4 848,99	0,00	90 925,60		
6185	Frais de colloques et de séminaires	36 440,00	32 642,60	0,00	0,00	3 797,40		
6188	Autres frais divers	1 252 526,00	1 110 370,58	29 710,70	0,00	112 444,72		
6225	Indemnités aux comptable et régisseurs	8 500,00	11 184,35	0,00	0,00	-2 684,35		
62261	Honoraires médicaux et paramédicaux	80 349,00	73 493,88	8 838,00	0,00	-1 982,88		
62268	Autres honoraires, conseils	17 097,00	9 360,62	0,00	0,00	7 736,38		
6227	Frais d'actes et de contentieux	194 165,00	157 136,85	8 761,00	0,00	28 267,15		
6228	Divers	186 007,00	99 671,11	65 688,00	0,00	20 647,89		
6231	Annonces et insertions	24 935,00	24 214,92	4 440,00	0,00	-3 719,92		
6232	Fêtes et cérémonies	102 260,00	85 548,28	0,00	0,00	16 711,72		
6234	Réceptions	112 930,00	81 824,36	0,00	0,00	31 105,64		

Département du Loiret - Budget principal - CA - 2018

Chap/ art. (1)	Libellé	Crédits ouverts (BP+DM+RAR N-1)	Crédits employés (ou restant à employer)			Crédits annulés (3)	Pour information	
			Mandats émis	Charges rattachées	Restes à réaliser au 31/12 (2)		Dépenses gérées dans le cadre d'une AE	Dépenses gérées hors AE
6236	Catalogues et imprimés	535 061,00	467 714,33	3 980,73	0,00	63 365,94		
6238	Divers	6 500,00	8 336,85	0,00	0,00	-1 836,85		
6241	Transports de biens	37 402,00	27 512,96	6 072,00	0,00	3 817,04		
6245	Transports de personnes extérieures	4 946 403,00	4 285 462,35	156 687,00	0,00	504 253,65		
6247	Transports collectifs	1 000,00	119,15	0,00	0,00	880,85		
6248	Divers	63 086,00	28 833,78	0,00	0,00	34 252,22		
6251	Voyages, déplacements et missions	1 268 100,00	1 269 970,81	107 000,00	0,00	-108 870,81		
6255	Frais de déménagement	48 200,00	44 373,55	2 439,56	0,00	1 386,89		
6261	Frais d'affranchissement	483 155,00	431 351,54	20 188,32	0,00	31 615,14		
6262	Frais de télécommunications	1 287 333,00	1 193 851,39	12 969,59	0,00	80 512,02		
627	Services bancaires et assimilés	3 715,00	4 537,72	0,00	0,00	-822,72		
6281	Concours divers (cotisations)	161 691,00	153 664,19	0,00	0,00	8 026,81		
6282	Frais de gardiennage	161 042,00	124 202,39	4 098,71	0,00	32 740,90		
6283	Frais de nettoyage des locaux	775 967,00	760 857,61	1 266,34	0,00	13 843,05		
62878	Remboursement de frais à des tiers	254 003,00	250 956,20	53 004,52	0,00	-49 957,72		
6288	Autres services extérieurs	14 840,00	4 687,43	0,00	0,00	10 152,57		
63512	Taxes foncières	240 000,00	158 566,00	49 000,00	0,00	32 434,00		
6353	Impôts indirects	96 000,00	30 929,00	0,00	0,00	65 071,00		
6355	Taxes et impôts sur les véhicules	12 572,00	9 373,00	0,00	0,00	3 199,00		
6358	Autres droits	7 660,00	4 509,80	5 688,00	0,00	-2 537,80		
637	Autres impôts, taxes (autres organismes)	15 464,00	15 542,92	0,00	0,00	-78,92		
012	Charges de personnel et frais assimilés (2) (4)	91 591 855,00	91 310 345,01	0,00	0,00	281 509,99		91 310 345,01
6215	Personnel affecté par CL de rattachement	4 482,00	52 664,46	0,00	0,00	-48 182,46		
6218	Autre personnel extérieur	29 750,00	26 297,64	0,00	0,00	3 452,36		
6331	Versement de transport	734 600,00	490 114,60	0,00	0,00	244 485,40		
6332	Cotisations versées au F.N.A.L.	244 550,00	271 061,98	0,00	0,00	-26 511,98		
6336	Cotisations CNFPT et CDGFPT	402 860,00	435 978,11	0,00	0,00	-33 118,11		
64111	Rémunération principale titulaires	35 245 489,00	36 745 943,35	0,00	0,00	-1 500 454,35		
64112	SFT, indemnité résidence	656 500,00	544 090,23	0,00	0,00	112 409,77		
64113	NBI	916 450,00	470 945,61	0,00	0,00	445 504,39		
64118	Autres indemnités titulaires	8 655 310,00	7 410 724,42	0,00	0,00	1 244 585,58		
64121	Rémunération principale	9 506 559,00	9 424 960,87	0,00	0,00	81 598,13		
64131	Rémunérations non tit.	11 219 340,00	9 345 389,57	0,00	0,00	1 873 950,43		
64168	Autres emplois d'insertion	291 600,00	57 118,24	0,00	0,00	234 481,76		
6417	Rémunérations des apprentis	174 700,00	249 321,91	0,00	0,00	-74 621,91		
6451	Cotisations à l'U.R.S.S.A.F.	10 916 176,00	10 918 892,36	0,00	0,00	-2 716,36		
6453	Cotisations aux caisses de retraites	10 290 609,00	12 809 433,10	0,00	0,00	-2 518 824,10		
6457	Cotis. sociales liées à l'apprentissage	11 480,00	554,74	0,00	0,00	10 925,26		
6472	Prestations familiales directes	387 000,00	349 824,86	0,00	0,00	37 175,14		
6473	Allocations de chômage	1 180 000,00	1 048 541,53	0,00	0,00	131 458,47		
6474	Versement aux autres oeuvres sociales	500 000,00	461 865,00	0,00	0,00	38 135,00		
6475	Médecine du travail, pharmacie	74 400,00	71 533,87	0,00	0,00	2 866,13		
6488	Autres charges	150 000,00	125 088,56	0,00	0,00	24 911,44		
014	Atténuations de produits	12 610 507,00	12 607 103,48	0,00	0,00	3 403,52		12 607 103,48
73914	Fonds péréquation cotis./VA entreprises	1 453 860,00	1 453 860,00	0,00	0,00	0,00		
739261	Fonds de péréquation des DMTO	4 554 684,00	4 554 684,00	0,00	0,00	0,00		
739262	Fonds solidarité en faveur des départ.	5 903 482,00	5 903 482,00	0,00	0,00	0,00		
7398	Autres reversements	698 481,00	695 077,48	0,00	0,00	3 403,52		
015	Revenu minimum d'insertion	54 588,00	54 581,06	0,00	0,00	6,94	0,00	54 581,06

Département du Loiret - Budget principal - CA - 2018

Chap/ art. (1)	Libellé	Crédits ouverts (BP+DM+RAR N-1)	Crédits employés (ou restant à employer)			Crédits annulés (3)	Pour information	
			Mandats émis	Charges rattachées	Restes à réaliser au 31/12 (2)		Dépenses gérées dans le cadre d'une AE	Dépenses gérées hors AE
6515	Allocations RMI (vers. aux org. payeurs)	4 650,00	4 644,77	0,00	0,00	5,23		
6541	Créances admises en non-valeur	12 310,00	12 308,78	0,00	0,00	1,22		
6542	Créances éteintes	25 313,00	25 312,81	0,00	0,00	0,19		
673	Titres annulés (sur exercices antérieurs)	12 315,00	12 314,70	0,00	0,00	0,30		
016	Allocation personnalisée d'autonomie	59 608 017,00	58 961 747,83	298 659,29	0,00	347 609,88	0,00	59 260 407,12
6251	Voyages, déplacements et missions	35 700,00	23 090,26	0,00	0,00	12 609,74		
6331	Versement de transport	23 450,00	9 689,64	0,00	0,00	13 760,36		
6332	Cotisations versées au F.N.A.L.	6 530,00	5 907,04	0,00	0,00	622,96		
6336	Cotisations CNFPT et CDGFPT	13 240,00	11 366,19	0,00	0,00	1 873,81		
64111	Rémunération principale titulaires	1 152 720,00	1 016 509,46	0,00	0,00	136 210,54		
64112	SFT, indemnité résidence	20 850,00	15 709,44	0,00	0,00	5 140,56		
64113	NBI	29 600,00	7 910,58	0,00	0,00	21 689,42		
64118	Autres indemnités titulaires	273 690,00	205 574,71	0,00	0,00	68 115,29		
64131	Rémunérations non tit.	351 700,00	145 652,50	0,00	0,00	206 047,50		
6417	Rémunérations des apprentis	11 200,00	12 995,32	0,00	0,00	-1 795,32		
6451	Cotisations à l'U.R.S.S.A.F.	273 510,00	204 516,30	0,00	0,00	68 993,70		
6453	Cotisations aux caisses de retraites	310 980,00	329 851,84	0,00	0,00	-18 871,84		
6457	Cotis. sociales liées à l'apprentissage	900,00	30,84	0,00	0,00	869,16		
65113	Personnes âgées	2 330,00	2 325,60	0,00	0,00	4,40		
651141	APA à domicile au serv. Aide Dom.	23 854 872,00	23 730 379,30	206 075,00	0,00	-81 582,30		
651142	APA versée au bénéficiaire	6 137 515,00	6 135 423,31	0,00	0,00	2 091,69		
651143	APA versée bénéf. en étab.	1 785 260,00	1 783 915,14	0,00	0,00	1 344,86		
651144	APA versée à l'étab.	24 436 384,00	24 435 174,97	0,00	0,00	1 209,03		
6541	Créances admises en non-valeur	8 904,00	8 901,72	0,00	0,00	2,28		
6542	Créances éteintes	3 993,00	283,35	0,00	0,00	3 709,65		
65734	Subv. fonct. Communes et intercos	0,00	81 031,00	32 760,00	0,00	-113 791,00		
6574	Subv. fonct. asso. personnes privées	867 517,00	795 328,01	59 824,29	0,00	12 364,70		
673	Titres annulés (sur exercices antérieurs)	7 172,00	181,31	0,00	0,00	6 990,69		
017	Revenu de solidarité active	96 407 923,00	86 723 179,74	9 684 711,59	0,00	31,67	565 041,12	95 842 850,21
611	Contrats de prestations de services	828 583,00	638 668,54	6 042,45	0,00	183 872,01		
6227	Frais d'actes et de contentieux	12 000,00	3 759,00	613,00	0,00	7 628,00		
6251	Voyages, déplacements et missions	1 800,00	2 036,85	0,00	0,00	-236,85		
6331	Versement de transport	12 800,00	14 289,24	0,00	0,00	-1 489,24		
6332	Cotisations versées au F.N.A.L.	3 600,00	3 969,61	0,00	0,00	-369,61		
6336	Cotisations CNFPT et CDGFPT	7 600,00	7 700,89	0,00	0,00	-100,89		
64111	Rémunération principale titulaires	686 000,00	688 474,25	0,00	0,00	-2 474,25		
64112	SFT, indemnité résidence	12 400,00	7 667,12	0,00	0,00	4 732,88		
64113	NBI	17 600,00	4 541,52	0,00	0,00	13 058,48		
64118	Autres indemnités titulaires	162 200,00	166 794,81	0,00	0,00	-4 594,81		
64131	Rémunérations non tit.	196 500,00	113 821,98	0,00	0,00	82 678,02		
6451	Cotisations à l'U.R.S.S.A.F.	145 700,00	137 674,92	0,00	0,00	8 025,08		
6453	Cotisations aux caisses de retraites	185 650,00	226 278,17	0,00	0,00	-40 628,17		
6514	Cotisations, adhésions et autres prestat	25 000,00	5 125,40	18 555,20	0,00	1 319,40		
65171	RSA - Vers. allocations forfaitaires	76 023 946,00	69 917 957,36	6 645 550,00	0,00	-539 561,36		
65172	RSA - Vers. alloc. forfaitaires maj.	13 391 000,00	10 885 192,48	2 505 807,52	0,00	0,00		
6541	Créances admises en non-valeur	32 679,00	32 678,39	0,00	0,00	0,61		
6542	Créances éteintes	55 975,00	55 974,59	0,00	0,00	0,41		
65661	Contrat d'accompagnement dans l'emploi	1 352 820,00	1 288 239,95	20 972,64	0,00	43 607,41		
65734	Subv. fonct. Communes et intercos	724 000,00	558 400,00	142 000,00	0,00	23 600,00		

Département du Loiret - Budget principal - CA - 2018

Chap/ art. (1)	Libellé	Crédits ouverts (BP+DM+RAR N-1)	Crédits employés (ou restant à employer)			Crédits annulés (3)	Pour information	
			Mandats émis	Charges rattachées	Restes à réaliser au 31/12 (2)		Dépenses gérées dans le cadre d'une AE	Dépenses gérées hors AE
6574	Subv. fonct. asso. personnes privées	2 501 804,00	1 957 891,65	345 170,78	0,00	198 741,57		
65888	Autres	196,00	0,00	0,00	0,00	196,00		
6718	Autres charges exceptionnelles gestion	70,00	69,13	0,00	0,00	0,87		
673	Titres annulés (sur exercices antérieurs)	28 000,00	5 973,89	0,00	0,00	22 026,11		
65	Autres charges de gestion courante (sauf 6586) (4)	188 808 537,00	179 886 308,58	8 588 931,18	0,00	333 297,24	2 950 123,51	185 525 116,25
65111	Famille et enfance	4 468 341,00	4 377 951,85	40 887,50	0,00	49 501,65		
6511211	Presta. de compensation handicapé +20ans	8 811 739,00	8 683 325,14	207 083,31	0,00	-78 669,45		
6511212	Presta. de compensation handicapé -20ans	1 024 381,00	1 024 819,14	8 003,70	0,00	-8 441,84		
651122	Allocation compensatrice tierce personne	3 570 290,00	3 648 104,69	0,00	0,00	-77 814,69		
651128	Autres	7 900,00	5 666,37	0,00	0,00	2 233,63		
6513	Bourses	2 280 500,00	2 187 267,59	72 894,23	0,00	20 338,18		
65211	Frais de scolarité	350 480,00	316 837,26	38 087,21	0,00	-4 444,47		
65212	Frais périscolaires	327 000,00	293 108,92	33 594,44	0,00	296,64		
6522	Accueil familial	936 230,00	936 130,82	0,00	0,00	99,18		
6523	Frais d'hospitalisation	49 200,00	49 135,61	28 518,38	0,00	-28 453,99		
652412	Mais. enf. caract. social	24 912 050,00	24 868 046,37	409 536,26	0,00	-365 532,63		
652413	Lieux de vie et d'accueil	238 000,00	241 301,18	0,00	0,00	-3 301,18		
652414	Foyers de jeunes travailleurs	7 507 370,00	7 285 510,00	1 266 637,32	0,00	-1 044 777,32		
652418	Autres	20 000,00	22 024,92	3 000,00	0,00	-5 024,92		
65242	Frais séj. étab. adultes hand	72 883 758,00	69 362 611,69	3 361 118,00	0,00	160 028,31		
65243	Frais séj. étab. pers. âgées	13 051 711,00	10 504 667,68	2 547 043,32	0,00	0,00		
6531	Indemnités	1 350 000,00	1 338 161,64	0,00	0,00	11 838,36		
6532	Frais de mission et de déplacement	55 000,00	57 596,27	0,00	0,00	-2 596,27		
6533	Cotisations de retraite	124 000,00	117 883,46	0,00	0,00	6 116,54		
6534	Cotis. de sécurité sociale - part patron	400 507,00	389 623,53	0,00	0,00	10 883,47		
6535	Formation	26 500,00	13 335,90	4 520,60	0,00	8 643,50		
6541	Créances admises en non-valeur	53 605,00	53 651,80	0,00	0,00	-46,80		
6542	Créances éteintes	47 178,00	42 337,73	0,00	0,00	4 840,27		
65511	Etablissements publics	2 441 426,00	2 390 974,49	0,00	0,00	50 451,51		
65512	Etablissements privés	3 800 000,00	3 735 721,31	64 278,00	0,00	0,69		
6553	Service d'incendie	18 534 915,00	18 534 915,00	0,00	0,00	0,00		
65541	Compens. versée Région (loi NOTRe)	19 188,00	19 188,00	0,00	0,00	0,00		
6556	Contributions à des fonds	2 276 512,00	1 244 710,64	58 404,80	0,00	973 396,56		
6561	Org. de regroup. (synd. Mixte, entente)	1 074 299,00	975 025,32	0,00	0,00	99 273,68		
6562	Au titre de la coopération décentralisée	10 000,00	0,00	0,00	0,00	10 000,00		
6568	Autres participations	3 341 907,00	3 019 247,02	104 062,25	0,00	218 597,73		
65731	Subv. fonct. Etat	10 000,00	0,00	0,00	0,00	10 000,00		
65734	Subv. fonct. Communes et intercos	569 079,00	590 722,30	48 379,20	0,00	-70 022,50		
65737	Subv. Fonct. Autres EPL	368 536,00	399 528,30	0,00	0,00	-30 992,30		
65738	Subv. fonct. Autres organismes publics	1 013 490,00	954 210,00	59 280,00	0,00	0,00		
6574	Subv. fonct. asso. personnes privées	7 999 251,00	7 689 426,84	233 602,66	0,00	76 221,50		
65821	Déficit des budgets annexes administrati	4 854 194,00	4 513 539,80	0,00	0,00	340 654,20		
6586	Frais fonctionnement des groupes d'élus	100 000,00	85 649,51	0,00	0,00	14 350,49		85 649,51
65861	Frais de personnel	74 230,00	67 755,97	0,00	0,00	6 474,03		

Département du Loiret - Budget principal - CA - 2018

Chap/ art. (1)	Libellé	Crédits ouverts (BP+DM+RAR N-1)	Crédits employés (ou restant à employer)			Crédits annulés (3)	Pour information	
			Mandats émis	Charges rattachées	Restes à réaliser au 31/12 (2)		Dépenses gérées dans le cadre d'une AE	Dépenses gérées hors AE
65862	Matériel, équipement et fournitures	25 770,00	17 893,54	0,00	0,00	7 876,46		
TOTAL DES DEPENSES DE GESTION DES SERVICES (A)= (011+012+014+015+016+017+65+6586)		498 102 130,00	474 425 720,16	21 469 813,48	0,00	2 206 596,36	19 609 070,28	476 286 463,36

(1) Détailler les articles utilisés conformément au plan de comptes.

(2) Dépenses engagées non mandatées.

(3) Crédits annulés = Crédits ouverts – Mandats émis – Charges rattachées – Restes à réaliser au 31/12.

(4) Hors dépenses imputées aux chapitres 015, 016 et 017.

III – VOTE	III
SECTION DE FONCTIONNEMENT - DEPENSES - DETAIL PAR ARTICLE	B1

GESTION DES SERVICES DEPARTEMENTAUX – CHARGES FINANCIERES ET EXCEPTIONNELLES – OPERATIONS D'ORDRE

Chap./ art. (1)	Libellé	Crédits ouverts (BP+DM+RAR N-1)	Crédits employés (ou restant à employer)			Crédits annulés (3)	Pour information	
			Mandats émis	Charges rattachées	Restes à réaliser au 31/12 (2)		Crédits gérés dans le cadre d'une AE	Crédits gérés hors AE
66	Charges financières (B)	13 557 121,00	12 081 864,26	1 448 672,24	0,00	26 584,50		13 530 536,50
66111	Intérêts réglés à l'échéance	6 119 192,00	6 099 114,88	0,00	0,00	20 077,12		
66112	Intérêts - Rattachement des ICNE	-249 267,00	-1 704 142,61	1 448 672,24	0,00	6 203,37		
6615	Intérêts comptes courants et de dépôts	5 000,00	1 723,61	0,00	0,00	3 276,39		
6618	Intérêts des autres dettes	6 321 733,00	6 321 729,16	0,00	0,00	3,84		
6688	Autres	1 360 463,00	1 363 439,22	0,00	0,00	-2 976,22		
67	Charges exceptionnelles (C) (5)	235 836,00	229 362,03	0,00	0,00	6 473,97		229 362,03
6713	Dots et prix	7 970,00	7 870,00	0,00	0,00	100,00		
6718	Autres charges exceptionnelles gestion	1 793,00	3 135,40	0,00	0,00	-1 342,40		
673	Titres annulés (sur exercices antérieurs)	120 321,00	112 639,37	0,00	0,00	7 681,63		
6748	Autres subventions exceptionnelles	82 057,00	82 056,47	0,00	0,00	0,53		
678	Autres charges exceptionnelles	23 695,00	23 660,79	0,00	0,00	34,21		
68	Dotations amortissements et provisions (D) (5)	0,00	0,00			0,00		0,00
022	Dépenses imprévues (E)	989 000,00						
TOTAL DES DEPENSES REELLES = A+B+C+D+E		512 884 087,00	486 736 946,45	22 918 485,72	0,00	3 228 654,83	19 609 070,28	490 046 361,89

023	Virement à la section d'investissement	92 374 143,00						
042	Opérations ordre transf. entre sections (4)	67 594 246,00	69 886 916,98			-2 292 670,98		69 886 916,98
675	Valeurs comptables immobilisations cédée	0,00	1 166 267,20			-1 166 267,20		1 166 267,20
6761	Différences sur réalisations (positives)	0,00	1 158 166,97			-1 158 166,97		1 158 166,97
6811	Dot. amort. et prov. Immos incorporelles	67 562 694,00	67 562 482,81			211,19		67 562 482,81
6862	Dot. amort. charges financ. à répartir	31 552,00	0,00			31 552,00		0,00
TOTAL DES DEPENSES D'ORDRE (= prélèvement issu de la section de fonctionnement au profit de la section d'investissement)		159 968 389,00	69 886 916,98			90 081 472,02		69 886 916,98

TOTAL DES DEPENSES DE FONCTIONNEMENT DE L'EXERCICE (= Total des opérations réelles et d'ordre)	672 852 476,00	556 623 863,43	22 918 485,72	0,00	93 310 126,85	25 930 799,44	553 611 549,71
---	-----------------------	-----------------------	----------------------	-------------	----------------------	----------------------	-----------------------

Pour information D002	0,00	0,00					
Déficit de fonctionnement reporté de N-1							

TOTAL DES DEPENSES DE FONCTIONNEMENT CUMULEES	672 852 476,00	556 623 863,43	22 918 485,72	0,00	93 310 126,85	25 930 799,44	553 611 549,71
--	-----------------------	-----------------------	----------------------	-------------	----------------------	----------------------	-----------------------

(1) Détailler les articles utilisés conformément au plan de comptes.

(2) Dépenses engagées non mandatées.

(3) Crédits annulés = Crédits ouverts – Mandats émis – Charges rattachées – Restes à réaliser au 31/12.

(4) Cf. définitions du chapitre des opérations d'ordre, *DF 042 = RI 040*.

(5) Hors dépenses imputées aux chapitres 015, 016 et 017.

Pour information : détail du calcul des ICNE au compte 66112 (6)

Montant des ICNE de l'exercice	1 448 672,24
- Montant des ICNE de l'exercice N-1	1 704 142,61
= Différence ICNE N – ICNE N-1	-255 470,37

(6) Si le montant des ICNE de l'exercice est inférieur au montant de l'exercice N-1, le montant du compte 66112 sera négatif.

III – VOTE	III
SECTION DE FONCTIONNEMENT – RECETTES - DETAIL PAR ARTICLE	B2

GESTION DES SERVICES DEPARTEMENTAUX

Chap/ art. (1)	Libellé	Crédits ouverts (BP+DM+RAR N-1)	Recettes employées (ou restant à employer)			Crédits annulés (3)
			Titres émis	Produits rattachés	Restes à réaliser au 31/12 (2)	
70	Prod. services, domaine, ventes diverses	2 247 371,00	2 333 838,52	12 878,26	0,00	-99 345,78
7022	Coupes de bois	10 000,00	9 590,98	0,00	0,00	409,02
70323	Red.occupation dom. public départemental	650 438,00	649 042,03	0,00	0,00	1 395,97
70328	Autres droits stationnement et location	0,00	2 700,00	0,00	0,00	-2 700,00
7035	Locations de droits de chasse et pêche	16 876,00	0,00	0,00	0,00	16 876,00
70383	Redevance de stationnement	600,00	600,00	0,00	0,00	0,00
704	Travaux	2 000,00	1 838,51	0,00	0,00	161,49
7062	Redevances services à caractère culturel	616 995,00	699 320,12	10 594,00	0,00	-92 919,12
70848	Mise à dispo personnel autres organismes	490 000,00	346 573,69	0,00	0,00	143 426,31
70872	Remb. frais Budgets annexes	138 242,00	130 864,17	0,00	0,00	7 377,83
70878	Remb. frais par des tiers	240 220,00	410 462,42	0,00	0,00	-170 242,42
7088	Produits activités annexes (abonnements)	82 000,00	82 846,60	2 284,26	0,00	-3 130,86
73	Impôts et taxes (sauf 731)	188 867 423,00	201 012 789,36	0,00	0,00	-12 145 366,36
7321	Taxe départementale publicité foncière	79 000 000,00	85 206 413,00	0,00	0,00	-6 206 413,00
7322	Taxe départ. Add. certains droits enreg.	1 000 000,00	682 308,67	0,00	0,00	317 691,33
73261	Attrib. fonds péréquation des DMTO	7 683 154,00	7 683 154,00	0,00	0,00	0,00
73262	Attribution fonds solidarité des départ.	1 206 125,00	1 206 125,00	0,00	0,00	0,00
7327	Taxe d'aménagement	6 190 000,00	7 127 554,08	0,00	0,00	-937 554,08
7342	Taxe sur les conventions d'assurance	39 000 000,00	43 289 578,41	0,00	0,00	-4 289 578,41
7351	Taxe sur consommation finale électricité	11 200 000,00	11 560 284,41	0,00	0,00	-360 284,41
7352	TICPE	43 188 144,00	43 409 169,79	0,00	0,00	-221 025,79
7353	Redevance des mines	400 000,00	848 202,00	0,00	0,00	-448 202,00
731	Impositions directes	236 880 161,00	238 086 740,53	0,00	0,00	-1 206 579,53
73111	Taxe foncière sur les propriétés bâties	154 131 334,00	155 325 414,00	0,00	0,00	-1 194 080,00
73112	Cotisation sur la VAE	44 405 537,00	44 405 537,00	0,00	0,00	0,00
73114	Imposition Forf. sur Entrep. Réseau	6 825 902,00	6 838 401,00	0,00	0,00	-12 499,00
73121	F.N.G.I.R.	1 385 642,00	1 385 642,00	0,00	0,00	0,00
73123	Attributions de compensation CVAE	22 519 454,00	22 519 454,53	0,00	0,00	-0,53
73125	Frais taxe foncière propriétés bâties	7 612 292,00	7 612 292,00	0,00	0,00	0,00
74	Dotations, subventions et participations(4)	90 337 496,00	89 664 109,15	357 394,70	0,00	315 992,15
7411	Dotation forfaitaire	38 414 163,00	38 414 163,00	0,00	0,00	0,00
74121	Dotation de fonctionnement minimale	14 123 539,00	14 123 539,00	0,00	0,00	0,00
74123	Dotation de compensation	10 902 916,00	10 902 916,00	0,00	0,00	0,00
744	FCTVA	1 304 275,00	1 304 275,00	0,00	0,00	0,00
7461	DGD	3 013 176,00	3 019 758,00	0,00	0,00	-6 582,00
74718	Autres participations Etat	3 321 057,00	2 499 308,06	88 500,00	0,00	733 248,94
7473	Participation Départements	75 000,00	72 415,77	0,00	0,00	2 584,23
7474	Participation Communes et interco	45 000,00	46 043,70	0,00	0,00	-1 043,70
74771	Participation Fonds social européen	860 560,00	743 053,35	0,00	0,00	117 506,65
74772	Participation FEDER	60 000,00	27 560,12	0,00	0,00	32 439,88
747812	Dotation versée au titre de la PCH	4 586 000,00	5 027 881,30	0,00	0,00	-441 881,30
7478211	Participation Etat	20 000,00	7 444,85	0,00	0,00	12 555,15
74783	Fonds mobilisation départ. Insertion	3 962 470,00	4 285 009,00	0,00	0,00	-322 539,00
74788	Autres	353 291,00	246 597,96	0,00	0,00	106 693,04
7482	Compens. perte taxe add. droits mutation	0,00	37 443,00	0,00	0,00	-37 443,00
74832	D.C.R.T.P.	1 045 999,00	1 048 712,00	0,00	0,00	-2 713,00
74833	Etat - Compensation CET (CVAE et CFE)	1 837,00	1 837,00	0,00	0,00	0,00
74834	Etat - Compens. exonération T.F.B.	87 002,00	87 113,00	0,00	0,00	-111,00
74835	D.T.C. exonération fiscalité directe	1 949 866,00	1 949 866,00	0,00	0,00	0,00
74881	Particip. familles resto, hébergé	3 635 000,00	3 409 459,44	268 894,70	0,00	-43 354,14
74888	Autres	2 576 345,00	2 409 713,60	0,00	0,00	166 631,40
75	Autres produits de gestion courante(4)	28 680 405,00	20 049 187,98	7 111 903,60	0,00	1 519 313,42
7511	Recouvrements sur département, autres CL	1 572 000,00	893 796,85	302 472,00	0,00	375 731,15
7512	Recouvrements sur Sécurité Sociale	673 900,00	686 815,07	9 431,60	0,00	-22 346,67
7513	Recouvrements sur bénéficiaire, tiers-pa	23 533 100,00	14 548 707,08	6 800 000,00	0,00	2 184 392,92
7518	Recouvrements sur autres redevables	207 000,00	262 235,86	0,00	0,00	-55 235,86

Département du Loiret - Budget principal - CA - 2018

Chap/ art. (1)	Libellé	Crédits ouverts (BP+DM+RAR N-1)	Recettes employées (ou restant à employer)			Crédits annulés (3)
			Titres émis	Produits rattachés	Restes à réaliser au 31/12 (2)	
752	Revenus des immeubles	1 897 511,00	1 913 456,24	0,00	0,00	-15 945,24
7535	PCH	52 000,00	52 120,42	0,00	0,00	-120,42
757	Redevances versées par fermiers, conces.	609 894,00	1 520 225,65	0,00	0,00	-910 331,65
7588	Autres produits divers gestion courante	135 000,00	171 830,81	0,00	0,00	-36 830,81
013	Atténuations de charges(4)	260 000,00	349 838,69	0,00	0,00	-89 838,69
619	RRR obtenus sur services extérieurs	0,00	8 627,64	0,00	0,00	-8 627,64
6419	Remboursements rémunérations personnel	170 000,00	220 479,28	0,00	0,00	-50 479,28
6459	Rembourst charges SS et prévoyance	90 000,00	120 731,77	0,00	0,00	-30 731,77
015	Revenu minimum d'insertion	6 000,00	5 480,20	0,00	0,00	519,80
7531	RMI	5 000,00	4 644,77	0,00	0,00	355,23
7714	Recouvrt créances admises en non valeur	1 000,00	835,43	0,00	0,00	164,57
016	Allocation personnalisée d'autonomie	23 819 377,00	25 802 856,16	0,00	0,00	-1 983 479,16
747811	Dotation versée au titre de l'APA	22 584 000,00	24 472 432,34	0,00	0,00	-1 888 432,34
7478141	Part autonomie	197 000,00	280 882,22	0,00	0,00	-83 882,22
7478142	Part prévention	670 517,00	670 517,01	0,00	0,00	-0,01
7533	APA	295 000,00	305 573,42	0,00	0,00	-10 573,42
7718	Autres prod. except. opération gestion	21 416,00	21 416,20	0,00	0,00	-0,20
773	Mandats annulés (exercices antérieurs)	51 444,00	52 034,97	0,00	0,00	-590,97
017	Revenu de solidarité active	1 315 431,00	1 326 678,65	104 072,10	0,00	-115 319,75
74771	Participation Fonds social européen	160 952,00	53 977,79	0,00	0,00	106 974,21
75342	Allocations forfaitaires	1 000 000,00	920 746,27	97 380,57	0,00	-18 126,84
75343	Allocations forfaitaires majorées	70 000,00	188 287,87	6 691,53	0,00	-124 979,40
7588	Autres produits divers gestion courante	20 000,00	39 810,00	0,00	0,00	-19 810,00
7718	Autres prod. except. opération gestion	59 774,00	113 876,22	0,00	0,00	-54 102,22
773	Mandats annulés (exercices antérieurs)	4 705,00	9 980,50	0,00	0,00	-5 275,50
TOTAL GESTION DES SERVICES		572 413 664,00	578 631 519,24	7 586 248,66	0,00	-13 804 103,90
(A) = (70 + 73 + 731 + 74 + 75 + 013 + 015 + 016 + 017)						

(1) Détailler les articles utilisés conformément au plan de comptes.

(2) Recettes justifiées non titrées.

(3) Crédits annulés = Crédits ouverts – Titres émis – Produits rattachés – Restes à réaliser au 31/12.

(4) Hors recettes imputées aux chapitres 015, 016 et 017.

Détail du calcul de la taxe départementale de publicité foncière pour les départements dits « surfiscalisés » (compte 7321) (5)

Montant brut	0,00
Compensation	0,00
Montant net	0,00

(5) Destiné à retracer le prélèvement de la part non départementale de la taxe.

III – VOTE	III
SECTION DE FONCTIONNEMENT – RECETTES - DETAIL PAR ARTICLE	B2

GESTION DES SERVICES DEPARTEMENTAUX – PRODUITS FINANCIERS ET EXCEPTIONNELS – OPERATIONS D'ORDRE

Chap/ art. (1)	Libellé	Crédits ouverts (BP+DM+RAR N-1)	Recettes employées (ou restant à employer)			Crédits annulés (3)
			Titres émis	Produits rattachés	Restes à réaliser au 31/12 (2)	
76	Produits financiers (B)	275 323,00	280 820,23	0,00	0,00	-5 497,23
7621	Prod. Immo. fin. - encaissées à échéance	340,00	278,80	0,00	0,00	61,20
7688	Autres	274 983,00	280 541,43	0,00	0,00	-5 558,43
77	Produits exceptionnels (C) (5)	2 725 452,00	4 589 379,27	43 800,00	0,00	-1 907 727,27
7711	Débits et pénalités perçus	204 304,00	286 109,90	43 800,00	0,00	-125 605,90
7714	Recouvrt créances admises en non valeur	300,00	5 797,80	0,00	0,00	-5 497,80
7718	Autres prod. except. opération gestion	591 766,00	602 725,44	0,00	0,00	-10 959,44
773	Mandats annulés (exercices antérieurs)	1 231 077,00	1 554 305,77	0,00	0,00	-323 228,77
775	Produits des cessions d'immobilisations	0,00	1 469 853,81	0,00	0,00	-1 469 853,81
7788	Produits exceptionnels divers	698 005,00	670 586,55	0,00	0,00	27 418,45
78	Reprises amortissements et provisions (D) (5)	170 000,00	170 000,00			0,00
7815	Rep. prov. charges fonctionnt courant	170 000,00	170 000,00			0,00
TOTAL DES RECETTES REELLES = A+B+C+D		575 584 439,00	583 671 718,74	7 630 048,66	0,00	-15 717 328,40

042	Opérations ordre transf. entre sections (4)	60 959 085,00	61 257 231,42			-298 146,42
722	Immobilisations corporelles	120 000,00	99 972,60			20 027,40
7761	Différences sur réalisations (négatives)	0,00	854 580,36			-854 580,36
7768	Neutralisation des amortissements	53 833 459,00	53 833 453,88			5,12
777	Quote-part subv invest transf cpte résul	6 469 226,00	6 469 224,58			1,42
796	Transferts charges financières	536 400,00	0,00			536 400,00
TOTAL DES RECETTES D'ORDRE		60 959 085,00	61 257 231,42			-298 146,42

TOTAL DES RECETTES DE FONCTIONNEMENT DE L'EXERCICE (= Total des opérations réelles et d'ordre)	636 543 524,00	644 928 950,16	7 630 048,66	0,00	-16 015 474,82
---	-----------------------	-----------------------	---------------------	-------------	-----------------------

Pour information R002 Excédent de fonctionnement reporté de N-1	36 308 952,00	36 308 951,65			
--	----------------------	----------------------	--	--	--

TOTAL DES RECETTES DE FONCTIONNEMENT CUMULEES	672 852 476,00	681 237 901,81	7 630 048,66	0,00	-16 015 474,47
--	-----------------------	-----------------------	---------------------	-------------	-----------------------

- (1) Détailler les articles utilisés conformément au plan de comptes.
 (2) Recettes justifiées non titrées.
 (3) Crédits annulés = Crédits ouverts – Titres émis – Produits rattachés – Restes à réaliser au 31/12.
 (4) Cf. définitions du chapitre des opérations d'ordre, *RF 042 = DI 040*.
 (5) Hors recettes imputées aux chapitres 015, 016 et 017.

Détail du calcul des ICNE au compte 7622 (6)

Montant des ICNE de l'exercice	0,00
- Montant des ICNE de l'exercice N-1	0,00
= Différence ICNE N – ICNE N-1	0,00

- (6) Si le montant des ICNE de l'exercice est inférieur au montant de l'exercice N-1, le montant du compte 7622 sera négatif.

IV – ANNEXES	IV
PRESENTATION CROISEE PAR FONCTION – VUE D'ENSEMBLE	A1

Libellé	01 Opérations non ventilables	0 Services généraux	1 Sécurité	2 Enseignement	3 Culture, jeunesse, sports	4 Prévention médico-sociale
---------	----------------------------------	------------------------	---------------	-------------------	--------------------------------	--------------------------------

INVESTISSEMENT

REALISATIONS (de l'exercice + restes à réaliser N-1)

Dépenses réelles	38 734 258	13 052 606	2 327 580	24 113 274	7 670 960	49 931
- Equipements départementaux		4 716 173	59 847	15 763 279	1 218 303	4 931
- Equipements non départementaux (c/204)		8 336 433	1 747 540	909 845	6 452 657	45 000
- Opérations financières	38 734 258					
Dépenses d'ordre	67 575 207					
Solde d'exécution reporté de N-1	153 735 787					
Total dépenses	260 045 252	13 058 992	2 327 580	24 162 040	7 670 960	49 931
Total recettes	220 834 964	4 622 260	6 750	3 302 382	69 819	0
Solde d'investissement	-39 210 288	-8 436 732	-2 320 830	-20 859 658	-7 601 141	-49 931

RESTES A REALISER au 31/12/N

Total RAR dépenses	0	0	0	0	0	0
Total RAR recettes	50 000 000	0	0	0	0	0
SOLDE RAR investissement	50 000 000	0	0	0	0	0

FONCTIONNEMENT

REALISATIONS (de l'exercice + restes à réaliser N-1)

Total dépenses	89 495 722	28 220 250	19 377 877	44 452 261	11 282 013	5 776 086
Total recettes	606 768 115	3 878 890	1 540 537	4 222 567	1 211 160	415 664
Solde de fonctionnement	517 272 393	-24 341 360	-17 837 340	-40 229 694	-10 070 853	-5 360 423

RESTES A REALISER au 31/12/N

Total RAR dépenses	0	0	0	0	0	0
Total RAR recettes	0	0	0	0	0	0
SOLDE RAR fonctionnement	0	0	0	0	0	0

IV – ANNEXES	IV
PRESENTATION CROISEE PAR FONCTION – VUE D'ENSEMBLE	A1

Libellé	5 Action sociale (hors RMI, RSA, APA)	5-4 Revenu minimum d'insertion	5-5 Personnes dépendantes (APA)	5-6 Revenu de solidarité active	6 Réseaux et infrastructures	7 Aménagement et environnement	8 Transports	9 Développement économique	TOTAL
---------	--	-----------------------------------	------------------------------------	------------------------------------	---------------------------------	-----------------------------------	-----------------	-------------------------------	-------

INVESTISSEMENT

REALISATIONS (de l'exercice + restes à réaliser N-1)									
Dépenses réelles	2 733 699	0	0	0	50 651 128	7 779 587	0	6 187 732	153 300 756
- Equipements départementaux	1 178 765	0	0	0	44 041 090	3 660 397	0	4 008 816	74 651 601
- Equipements non départementaux (c/204)	1 554 934	0	0	0	6 610 038	4 119 191	0	1 299 414	31 075 051
- Opérations financières									38 734 258
Dépenses d'ordre									69 643 063
Solde d'exécution reporté de N-1									153 735 787
Total dépenses	2 745 429	0	0	0	52 652 103	7 779 587	0	6 187 732	376 679 606
Total recettes	12 030	0	0	0	8 316 981	734 974	140 215	3 139 944	241 180 317
Solde d'investissement	-2 733 399	0	0	0	-44 335 122	-7 044 613	140 215	-3 047 789	-135 499 289

RESTES A REALISER au 31/12/N

Total RAR dépenses	0	0	0	0	0	0	0	0	0
Total RAR recettes	0	0	0	0	0	4 695	0	0	50 004 695
SOLDE RAR investissement	0	0	0	0	0	4 695	0	0	50 004 695

FONCTIONNEMENT

REALISATIONS (de l'exercice + restes à réaliser N-1)									
Total dépenses	191 712 954	56 360	59 260 407	96 408 291	20 992 085	4 228 032	4 078 375	4 201 635	579 542 349
Total recettes	34 578 056	5 480	25 802 856	1 430 751	1 089 658	7 430 860	101	493 254	688 867 950
Solde de fonctionnement	-157 134 898	-50 879	-33 457 551	-94 977 541	-19 902 428	3 202 828	-4 078 273	-3 708 381	109 325 601

RESTES A REALISER au 31/12/N

Total RAR dépenses	0	0	0	0	0	0	0	0	0
Total RAR recettes	0	0	0	0	0	0	0	0	0
SOLDE RAR fonctionnement	0	0	0	0	0	0	0	0	0

IV – ANNEXES	IV
PRESENTATION CROISEE PAR FONCTION – VUE D'ENSEMBLE	A1

Art. (1)	Libellé	01 Opérations non ventilables	0 Services généraux	1 Sécurité	2 Enseignement	3 Culture, jeunesse, sports	4 Prévention médico-sociale
----------	---------	----------------------------------	------------------------	---------------	-------------------	--------------------------------	--------------------------------

INVESTISSEMENT							
DEPENSES							
Total dépenses d'investissement		260 045 252	13 058 992	2 327 580	24 162 040	7 670 960	49 931
Dépenses réelles		38 734 258	13 052 606	2 327 580	24 113 274	7 670 960	49 931
1641	Emprunts en euros	28 796 275	0	0	0	0	0
16441	Opérations afférentes à l'emprunt	9 535 504	0	0	0	0	0
1675	Dettes pour M.E.T.P. et P.P.P.	0	0	381 500	6 629 888	0	0
2031	Frais d'études	0	4 320	0	67 931	0	0
2033	Frais d'insertion	0	6 480	0	14 833	1 080	0
204112	Subv. Etat : Bâtiments, installations	0	0	0	0	0	0
204113	Subv. Etat : Projet infrastructure	0	0	0	0	0	0
204141	Subv.Cne : Bien mobilier, matériel	0	0	0	0	42 424	0
204142	Subv.Cne : Bâtiments, installations	0	50 893	129 540	64 609	6 210 246	0
204152	Subv. Grpt : Bâtiments, installations	0	0	0	0	0	0
2041781	Autres EPL: Bien mobilier, matériel	0	0	1 618 000	0	0	0
2041782	Autres EPL: Bâtiments, installations	0	0	0	0	0	0
204181	Autres org pub - Biens mob, mat, études	0	0	0	62 379	0	0
204182	Autres org pub - Bât. et installations	0	0	0	0	0	0
204183	Autres org pub-Proj infrastruct int nat.	0	0	0	0	0	0
20421	Privé : Bien mobilier, matériel	0	0	0	0	0	0
20422	Privé : Bâtiments, installations	0	1 463	0	0	199 987	45 000
20423	Privé : Projet infrastructure	0	8 284 077	0	0	0	0
20431	Subv.Scol : Bien mobilier, matériel	0	0	0	649 533	0	0
20432	Subv.Scol : Bâtiments, installations	0	0	0	133 323	0	0
2051	Concessions, droits similaires	0	0	0	0	0	0
2151	Réseaux de voirie	0	0	0	0	0	0
2157	Matériel et outillage technique	0	8 713	0	987 348	3 323	4 931
216	Collections et oeuvres d'art	0	0	0	0	437 449	0
21728	Autres agencements (mise à dispo)	0	0	0	0	0	0
2182	Matériel de transport	0	361 820	0	0	0	0
21831	Matériel informatique scolaire	0	0	0	1 752 568	0	0
21838	Autre matériel informatique	0	1 775 332	8 739	43 890	0	0
21841	Matériel de bureau et mobilier scolaire	0	0	0	359 474	0	0

Département du Loiret - Budget principal - CA - 2018

Art. (1)	Libellé	01 Opérations non ventilables	0 Services généraux	1 Sécurité	2 Enseignement	3 Culture, jeunesse, sports	4 Prévention médico-sociale
21848	Autres matériels de bureau et mobiliers	0	70 934	0	0	5 657	0
2185	Matériel de téléphonie	0	84 390	0	121 810	0	0
2188	Autres immobilisations corporelles	0	63 242	0	0	272 137	0
231311	Bâtiments administratifs	0	1 910 854	0	0	89 926	0
231312	Bâtiments scolaires	0	0	0	12 351 578	0	0
231313	Bâtiments sociaux et médico-sociaux	0	95 752	0	0	0	0
231314	Bâtiments culturels et sportifs	0	0	0	0	274 597	0
231321	Immeubles de rapport	0	0	51 108	0	0	0
231351	Bâtiments publics	0	0	0	0	81 327	0
23151	Réseaux de voirie	0	0	0	0	0	0
23153	Réseaux divers	0	198 846	0	0	0	0
2316	Restaur. des collections oeuvres art	0	0	0	0	52 807	0
231738	Autres constructions	0	0	0	0	0	0
23188	Autres	0	0	0	0	0	0
237	Avances commandes immo incorporelles	0	0	0	0	0	0
238	Avances commandes immo corporelles	0	135 489	0	63 847	0	0
261	Titres de participation	27 000	0	0	0	0	0
272	Titres immobilisés (droits de créance)	32	0	0	0	0	0
27633	Créance Départements	0	0	0	0	0	0
2764	Créances/particuliers, pers. droit privé	0	0	138 694	415 017	0	0
4542102	2ème REMEMBREMENT - DEPENSES	72 771	0	0	0	0	0
4544104	AMENAGEMENT FONCIER A19	35 340	0	0	0	0	0
458109	IUT CPER 2007 2015	267 336	0	0	0	0	0
458110	GYMNASE VO COLLEGE NORD EST	0	0	0	395 245	0	0
<i>Dépenses d'ordre</i>		67 575 207	6 386	0	48 766	0	0
<i>Opérations d'ordre entre section</i>		61 257 231	0	0	0	0	0
13911	<i>Sub. transf cpte rés. Etat, étab. Nat.</i>	843 518	0	0	0	0	0
13912	<i>Sub. transf cpte résult. Régions</i>	683 280	0	0	0	0	0
13913	<i>Sub. transf cpte résult. Départements</i>	319 128	0	0	0	0	0
13914	<i>Sub. transf cpte résult. Communes</i>	119 761	0	0	0	0	0
139172	<i>Sub. transf cpte résult. FEDER</i>	137 908	0	0	0	0	0
13918	<i>Autres Sub. Transf équipement</i>	142 773	0	0	0	0	0
13931	<i>Sub. transf cpte résult. D.G.E.</i>	1 139 233	0	0	0	0	0
13932	<i>Sub. transf cpte résult. DDEC</i>	3 083 623	0	0	0	0	0
192	<i>Plus ou moins-values sur cession immo.</i>	854 580	0	0	0	0	0
198	<i>Neutralisation des amortissements</i>	53 833 454	0	0	0	0	0
231311	<i>Bâtiments administratifs</i>	17 874	0	0	0	0	0
231312	<i>Bâtiments scolaires</i>	69 815	0	0	0	0	0

Département du Loiret - Budget principal - CA - 2018

Art. (1)	Libellé	01 Opérations non ventilables	0 Services généraux	1 Sécurité	2 Enseignement	3 Culture, jeunesse, sports	4 Prévention médico-sociale
231314	Bâtiments culturels et sportifs	12 283	0	0	0	0	0
Opérations patrimoniales		6 317 975	6 386	0	48 766	0	0
2031	Frais d'études	0	0	0	0	0	0
204412	Sub nat org pub - Bât. et installations	5 831 222	0	0	0	0	0
2157	Matériel et outillage technique	0	0	0	22 391	0	0
2182	Matériel de transport	0	0	0	0	0	0
21838	Autre matériel informatique	0	4 442	0	0	0	0
231311	Bâtiments administratifs	0	1 944	0	0	0	0
231312	Bâtiments scolaires	0	0	0	26 375	0	0
231313	Bâtiments sociaux et médico-sociaux	0	0	0	0	0	0
23151	Réseaux de voirie	0	0	0	0	0	0
23188	Autres	0	0	0	0	0	0
2762	Créances transf. droit déduction TVA	486 753	0	0	0	0	0
001 Solde d'exécution reporté de N-1		153 735 787	0	0	0	0	0

RECETTES							
Total recettes d'investissement		220 834 964	4 622 260	6 750	3 302 382	69 819	0
Recettes réelles		144 630 071	4 615 874	6 750	3 253 616	69 819	0
10222	FCTVA	9 650 787	0	0	0	0	0
1068	Excédents de fonctionnement capitalisés	103 730 218	0	0	0	0	0
1311	Subv. transf. Etat et établ. nationaux	0	3 172 158	0	0	52 852	0
1312	Subv. transf. Régions	0	1 000 000	0	0	0	0
1314	Subv. transf. Communes	0	382 509	0	0	0	0
1321	Subv. non transf. Etat, établ. nationaux	0	0	0	0	1 898	0
1322	Subv. non transf. Régions	0	0	0	0	9 490	0
1324	Subv. non transf. Communes	0	0	0	0	0	0
1326	Subv. non transf. Autres E.P.L.	0	0	0	0	0	0
13272	Subv. non transf. FEDER	0	0	0	0	0	0
1328	Autres subventions d'équip. non transf.	0	60 959	0	0	0	0
1331	D.G.E. transférable	0	0	0	0	0	0
1332	Dot. Dép. équip. Collèges transférables	0	0	0	3 083 623	0	0
1341	D.G.E. non transférable	0	0	0	0	0	0
1345	Amendes radars automatiques et de police	601 634	0	0	0	0	0
16311	Emprunt obligataire remboursable in fine	0	0	0	0	0	0
1641	Emprunts en euros	30 000 000	0	0	0	0	0
165	Dépôts et cautionnements reçus	0	248	0	0	0	0
204141	Subv.Cne : Bien mobilier, matériel	0	0	6 750	0	5 559	0

Département du Loiret - Budget principal - CA - 2018

Art. (1)	Libellé	01 Opérations non ventilables	0 Services généraux	1 Sécurité	2 Enseignement	3 Culture, jeunesse, sports	4 Prévention médico-sociale
204142	Subv.Cne : Bâtiments, installations	0	0	0	15 182	0	0
204182	Autres org pub - Bât. et installations	0	0	0	0	0	0
20431	Subv.Scol : Bien mobilier, matériel	0	0	0	3 370	0	0
216	Collections et oeuvres d'art	0	0	0	0	20	0
231312	Bâtiments scolaires	0	0	0	470	0	0
231313	Bâtiments sociaux et médico-sociaux	0	0	0	0	0	0
23151	Réseaux de voirie	0	0	0	0	0	0
231738	Autres constructions	0	0	0	0	0	0
2743	Prêts au personnel	20 238	0	0	0	0	0
2748	Autres prêts	140 441	0	0	0	0	0
2762	Créances transf. droit déduction TVA	486 753	0	0	0	0	0
27633	Créance Départements	0	0	0	0	0	0
458210	GYMNASE VO COLLEGE NORD EST RECETTES	0	0	0	150 971	0	0
<i>Recettes d'ordre</i>		76 204 892	6 386	0	48 766	0	0
<i>Opérations d'ordre entre section</i>		69 886 917	0	0	0	0	0
192	<i>Plus ou moins-values sur cession immo.</i>	1 158 167	0	0	0	0	0
2111	<i>Terrains nus</i>	17 075	0	0	0	0	0
2115	<i>Terrains bâtis</i>	166 039	0	0	0	0	0
2118	<i>Autres terrains</i>	5 628	0	0	0	0	0
21311	<i>Bâtiments administratifs</i>	78 339	0	0	0	0	0
2151	<i>Réseaux de voirie</i>	17 213	0	0	0	0	0
2182	<i>Matériel de transport</i>	881 973	0	0	0	0	0
28031	<i>Frais d'études</i>	2 824 887	0	0	0	0	0
28033	<i>Frais d'insertion</i>	27 773	0	0	0	0	0
2804112	<i>Subv. Etat : Bâtiments, installations</i>	756 682	0	0	0	0	0
2804122	<i>Subv. Régions : Bâtiments, installations</i>	869	0	0	0	0	0
2804123	<i>Subv. Régions : Projet infrastructure</i>	26	0	0	0	0	0
2804132	<i>Subv. Dpt : Bâtiments, installations</i>	521 420	0	0	0	0	0
2804141	<i>Subv.Cne : Bien mobilier, matériel</i>	1 265 644	0	0	0	0	0
2804142	<i>Subv.Cne : Bâtiments, installations</i>	20 738 489	0	0	0	0	0
2804151	<i>Subv. Grpt : Bien mobilier, matériel</i>	71 739	0	0	0	0	0
2804152	<i>Subv. Grpt : Bâtiments, installations</i>	197 684	0	0	0	0	0
28041781	<i>Autres EPL: Bien mobilier, matériel</i>	2 294 000	0	0	0	0	0
28041782	<i>Autres EPL: Bâtiments, installations</i>	3 928 526	0	0	0	0	0
2804181	<i>Autres org pub - Biens mob, mat, études</i>	365 222	0	0	0	0	0
2804182	<i>Autres org pub - Bât. et installations</i>	2 286 791	0	0	0	0	0
2804183	<i>Autres org pub-Proj infrastruct int nat.</i>	39 590	0	0	0	0	0
280421	<i>Privé - Biens mob., matériel et études</i>	491 730	0	0	0	0	0

Département du Loiret - Budget principal - CA - 2018

Art. (1)	Libellé	01 Opérations non ventilables	0 Services généraux	1 Sécurité	2 Enseignement	3 Culture, jeunesse, sports	4 Prévention médico-sociale
280422	Privé - Bâtiments et installations	748 041	0	0	0	0	0
280423	Privé : Projet infrastructure	1 461 729	0	0	0	0	0
280431	Subv.Scol : Bien mobilier, matériel	1 238 820	0	0	0	0	0
280432	Subv.Scol : Bâtiments, installations	673 728	0	0	0	0	0
2804412	Sub nat org pub - Bât. et installations	230 401	0	0	0	0	0
2804422	Sub nat privé - Bât. et installations	13 300	0	0	0	0	0
28051	Concessions et droits similaires	86 972	0	0	0	0	0
28121	Plantations d'arbres et d'arbustes	487	0	0	0	0	0
28128	Autres aménagements de terrains	40 764	0	0	0	0	0
281311	Bâtiments administratifs	1 561 224	0	0	0	0	0
281312	Bâtiments scolaires	7 468 587	0	0	0	0	0
281313	Bâtiments sociaux et médico-sociaux	188 501	0	0	0	0	0
281314	Bâtiments culturels et sportifs	961 236	0	0	0	0	0
281318	Autres bâtiments publics	560 431	0	0	0	0	0
281321	Immeubles de rapport	708 376	0	0	0	0	0
281328	Autres bâtiments privés	23 822	0	0	0	0	0
281351	Bâtiments publics	569 839	0	0	0	0	0
281352	Bâtiments privés	3 771	0	0	0	0	0
28157	Matériel et outillage techniques	491 629	0	0	0	0	0
281728	Autres agencements (m. à dispo)	5 587	0	0	0	0	0
2817312	Bâtiments scolaires (m. à dispo)	9 194 731	0	0	0	0	0
2817314	Bâtiments culturels et sportifs (m. à di	8 990	0	0	0	0	0
28181	Installations générales, aménagt divers	10 755	0	0	0	0	0
28182	Matériel de transport	839 327	0	0	0	0	0
281831	Matériel informatique scolaire	1 169 617	0	0	0	0	0
281838	Autre matériel informatique	2 200 471	0	0	0	0	0
281841	Matériel de bureau et mobilier scolaire	223 244	0	0	0	0	0
281848	Autres matériels de bureau et mobiliers	89 998	0	0	0	0	0
28185	Matériel de téléphonie	175 780	0	0	0	0	0
28188	Autres immo. corporelles	579 506	0	0	0	0	0
28253	Réseaux divers	221 748	0	0	0	0	0
Opérations patrimoniales		6 317 975	6 386	0	48 766	0	0
2031	Frais d'études	0	4 442	0	13 300	0	0
2033	Frais d'insertion	0	1 944	0	2 484	0	0
23153	Réseaux divers	486 753	0	0	0	0	0
238	Avances commandes immo corporelles	0	0	0	32 981	0	0
458209	IUT CPER 2007 2013 RECETTES	5 831 222	0	0	0	0	0

Département du Loiret - Budget principal - CA - 2018

Art. (1)	Libellé	01 Opérations non ventilables	0 Services généraux	1 Sécurité	2 Enseignement	3 Culture, jeunesse, sports	4 Prévention médico-sociale
001	Solde d'exécution reporté de N-1	0	0	0	0	0	0

FONCTIONNEMENT

DEPENSES							
Total dépenses de fonctionnement	89 495 722	28 220 250	19 377 877	44 452 261	11 282 013	5 776 086	
Dépenses réelles	19 608 805	28 220 250	19 377 877	44 452 261	11 282 013	5 776 086	
6041	Achats d'études	0	0	0	0	3 504	0
6042	Achats de prestations de services	0	0	0	0	21 151	0
60611	Eau et assainissement	0	19 506	0	235	20 492	0
60612	Energie - Electricité	0	259 694	0	1 325 433	120 443	0
60613	Chauffage urbain	0	70 170	0	276 258	52 046	0
60618	Autres fournitures non stockables	0	141 006	0	1 731 262	36 252	0
60621	Combustibles	0	1 668	0	84 700	12 383	0
60622	Carburants	0	255 850	0	0	0	0
60623	Alimentation	0	50 622	0	0	1 543	0
60628	Autres fournitures non stockées	0	109 276	0	0	21 613	0
60631	Fournitures d'entretien	0	20 597	0	703	5 765	0
60632	Fournitures de petit équipement	0	51 436	0	107 275	19 329	0
60633	Fournitures de voirie	0	0	0	0	1 656	0
60636	Vêtements de travail	0	20 763	0	0	2 856	0
6064	Fournitures administratives	0	40 213	0	0	9 504	0
6065	Livres, disq., cass. (biblio. Médiat.)	0	0	0	0	178 065	0
60661	Médicaments	0	2 083	0	0	0	0
60662	Vaccins et sérums	0	0	0	0	0	21 279
60668	Autres produits pharmaceutiques	0	4 552	0	0	0	7 030
6068	Autres matières et fournitures	0	7 695	0	0	46 470	0
611	Contrats de prestations de services	0	91 757	94 704	4 910 068	186 458	1 064 082
6132	Locations immobilières	0	27 593	0	0	0	0
6135	Locations mobilières	0	688 623	0	186 630	96 673	0
614	Charges locatives et de copropriété	0	0	0	0	0	0
615221	Entretien, réparations bâtiments publics	0	414 420	31 926	1 908 222	161 542	0
615228	Entretien, réparations autres bâtiments	0	0	0	0	0	0
615231	Entretien, réparations voiries	0	83 646	0	61 531	23 506	0
61524	Entretien bois et forêts	0	0	0	0	0	0
61551	Entretien matériel roulant	0	341 149	0	0	0	0
61558	Entretien autres biens mobiliers	0	125 650	0	143 154	2 017	0
6156	Maintenance	0	965 528	1 146	51 700	41 685	0

Département du Loiret - Budget principal - CA - 2018

Art. (1)	Libellé	01 Opérations non ventilables	0 Services généraux	1 Sécurité	2 Enseignement	3 Culture, jeunesse, sports	4 Prévention médico-sociale
6161	Multirisques	0	555 251	0	0	0	0
617	Etudes et recherches	0	102 155	1 343	0	0	0
6182	Documentation générale et technique	0	88 217	0	12 367	18 108	0
6184	Versements à des organismes de formation	0	287 334	0	0	0	0
6185	Frais de colloques et de séminaires	0	32 643	0	0	0	0
6188	Autres frais divers	0	849 668	1 255	0	205 487	0
6215	Personnel affecté par CL de rattachement	0	52 664	0	0	0	0
6218	Autre personnel extérieur	0	26 298	0	0	0	0
6225	Indemnités aux comptable et régisseurs	0	7 895	0	0	1 954	0
62261	Honoraires médicaux et paramédicaux	0	0	0	0	0	0
62268	Autres honoraires, conseils	0	7 200	0	0	0	0
6227	Frais d'actes et de contentieux	0	126 460	0	0	0	0
6228	Divers	0	51 091	3 216	86 585	8 985	0
6231	Annonces et insertions	0	20 447	1 944	0	2 160	0
6232	Fêtes et cérémonies	0	74 660	0	0	10 889	0
6234	Réceptions	0	63 912	0	0	15 367	0
6236	Catalogues et imprimés	0	361 701	0	0	46 358	0
6238	Divers	0	3 674	0	0	0	4 663
6241	Transports de biens	0	0	0	0	33 585	0
6245	Transports de personnes extérieures	0	0	0	0	12 066	0
6247	Transports collectifs	0	119	0	0	0	0
6248	Divers	0	18 163	0	0	10 671	0
6251	Voyages, déplacements et missions	0	87 644	0	13 745	17 883	137 018
6255	Frais de déménagement	0	29 352	0	17 461	0	0
6261	Frais d'affranchissement	0	211 601	0	241	3 961	0
6262	Frais de télécommunications	0	605 470	120 740	426 749	34 998	0
627	Services bancaires et assimilés	0	4 538	0	0	0	0
6281	Concours divers (cotisations)	0	82 112	0	5 080	6 959	1 000
6282	Frais de gardiennage	0	92 983	0	260	24 231	0
6283	Frais de nettoyage des locaux	0	272 959	0	0	162 660	0
62878	Remboursement de frais à des tiers	0	0	0	0	0	100
6288	Autres services extérieurs	0	0	0	0	0	0
6331	Versement de transport	0	165 806	0	94 082	33 593	16 002
6332	Cotisations versées au F.N.A.L.	0	42 605	0	60 752	12 447	13 296
6336	Cotisations CNFPT et CDGFPT	0	86 424	0	117 615	23 927	25 163
63512	Taxes foncières	0	207 566	0	0	0	0
6353	Impôts indirects	30 929	0	0	0	0	0
6355	Taxes et impôts sur les véhicules	0	0	0	0	0	0

Département du Loiret - Budget principal - CA - 2018

Art. (1)	Libellé	01 Opérations non ventilables	0 Services généraux	1 Sécurité	2 Enseignement	3 Culture, jeunesse, sports	4 Prévention médico-sociale
6358	Autres droits	0	0	0	0	0	0
637	Autres impôts, taxes (autres organismes)	0	12 145	0	0	399	0
64111	Rémunération principale titulaires	0	6 827 837	0	10 074 824	1 757 537	2 244 311
64112	SFT, indemnité résidence	0	104 215	0	123 475	14 695	25 458
64113	NBI	0	87 119	0	99 497	23 892	37 806
64118	Autres indemnités titulaires	0	1 939 253	0	902 044	429 519	522 790
64121	Rémunération principale	0	0	0	0	0	0
64131	Rémunérations non tit.	0	2 526 852	0	2 578 494	731 192	416 813
64168	Autres emplois d'insertion	0	3 662	0	44 649	0	0
6417	Rémunérations des apprentis	0	141 764	0	21 802	5 985	0
6451	Cotisations à l'U.R.S.S.A.F.	0	1 698 785	0	2 237 788	488 460	461 763
6453	Cotisations aux caisses de retraites	0	2 370 433	0	3 418 882	602 974	750 181
6457	Cotis. sociales liées à l'apprentissage	0	344	0	52	0	0
6472	Prestations familiales directes	0	349 825	0	0	0	0
6473	Allocations de chômage	0	786 696	0	0	0	0
6474	Versement aux autres oeuvres sociales	0	461 865	0	0	0	0
6475	Médecine du travail, pharmacie	0	40 669	0	30 865	0	0
6488	Autres charges	0	125 089	0	0	0	0
65111	Famille et enfance	0	0	0	0	0	0
6511211	Presta. de compensation handicapé +20ans	0	0	0	0	0	0
6511212	Presta. de compensation handicapé -20ans	0	0	0	0	0	0
651122	Allocation compensatrice tierce personne	0	0	0	0	0	0
651128	Autres	0	0	0	0	0	0
65113	Personnes âgées	0	0	0	0	0	0
651141	APA à domicile au serv. Aide Dom.	0	0	0	0	0	0
651142	APA versée au bénéficiaire	0	0	0	0	0	0
651143	APA versée bénéf. en étab.	0	0	0	0	0	0
651144	APA versée à l'étab.	0	0	0	0	0	0
6513	Bourses	0	0	0	0	0	27 200
6514	Cotisations, adhésions et autres prestat	0	0	0	0	0	0
6515	Allocations RMI (vers. aux org. payeurs)	0	0	0	0	0	0
65171	RSA - Vers. allocations forfaitaires	0	0	0	0	0	0
65172	RSA - Vers. alloc. forfaitaires maj.	0	0	0	0	0	0
65211	Frais de scolarité	0	0	0	0	0	0
65212	Frais périscolaires	0	0	0	0	0	0
6522	Accueil familial	0	0	0	0	0	0
6523	Frais d'hospitalisation	0	0	0	0	0	0
652412	Mais. enf. caract. social	0	0	0	0	0	0

Département du Loiret - Budget principal - CA - 2018

Art. (1)	Libellé	01 Opérations non ventilables	0 Services généraux	1 Sécurité	2 Enseignement	3 Culture, jeunesse, sports	4 Prévention médico-sociale
652413	Lieux de vie et d'accueil	0	0	0	0	0	0
652414	Foyers de jeunes travailleurs	0	0	0	0	0	0
652418	Autres	0	0	0	0	0	0
65242	Frais séj. étab. adultes hand	0	0	0	0	0	0
65243	Frais séj. étab. pers. âgées	0	0	0	0	0	0
6531	Indemnités	0	1 338 162	0	0	0	0
6532	Frais de mission et de déplacement	0	57 596	0	0	0	0
6533	Cotisations de retraite	0	117 883	0	0	0	0
6534	Cotis. de sécurité sociale - part patron	0	389 624	0	0	0	0
6535	Formation	0	17 857	0	0	0	0
6541	Créances admises en non-valeur	0	0	0	0	4	132
6542	Créances éteintes	2 510	0	15 000	0	0	0
65511	Etablissements publics	0	0	0	2 390 974	0	0
65512	Etablissements privés	0	0	0	3 799 999	0	0
6553	Service d'incendie	0	0	18 534 915	0	0	0
65541	Compens. versée Région (loi NOTRe)	0	0	0	0	0	0
6556	Contributions à des fonds	0	0	0	0	0	0
6561	Org. de regroup. (synd. Mixte, entente)	0	0	0	0	0	0
65661	Contrat d'accompagnement dans l'emploi	0	0	0	0	0	0
6568	Autres participations	0	30 000	0	1 258 538	0	0
65734	Subv. fonct. Communes et intercos	0	0	15 425	0	393 939	0
65737	Subv. Fonct. Autres EPL	0	0	0	0	178 528	0
65738	Subv. fonct. Autres organismes publics	0	347 000	0	46 620	0	0
6574	Subv. fonct. asso. personnes privées	345 040	33 470	10 000	18 105	4 706 150	0
65821	Déficit des budgets annexes administrati	0	0	0	0	191 128	0
65861	Frais de personnel	67 756	0	0	0	0	0
65862	Matériel, équipement et fournitures	17 894	0	0	0	0	0
66111	Intérêts réglés à l'échéance	6 099 115	0	0	0	0	0
66112	Intérêts - Rattachement des ICNE	-255 470	0	0	0	0	0
6615	Intérêts comptes courants et de dépôts	1 724	0	0	0	0	0
6618	Intérêts des autres dettes	0	0	546 264	5 775 465	0	0
6688	Autres	1 363 439	0	0	0	0	0
6713	Dots et prix	0	0	0	0	6 370	0
6718	Autres charges exceptionnelles gestion	0	0	0	2 682	0	0
673	Titres annulés (sur exercices antérieurs	578	0	0	0	0	0
6748	Autres subventions exceptionnelles	5 000	0	0	0	0	0
678	Autres charges exceptionnelles	18 266	0	0	5 395	0	0
73914	Fonds péréquation cotis./VA entreprises	1 453 860	0	0	0	0	0

Département du Loiret - Budget principal - CA - 2018

Art. (1)	Libellé	01 Opérations non ventilables	0 Services généraux	1 Sécurité	2 Enseignement	3 Culture, jeunesse, sports	4 Prévention médico-sociale
739261	Fonds de péréquation des DMTO	4 554 684	0	0	0	0	0
739262	Fonds solidarité en faveur des départ.	5 903 482	0	0	0	0	0
7398	Autres reversements	0	0	0	0	0	0
<i>Dépenses d'ordre</i>		69 886 917	0	0	0	0	0
<i>Opérations d'ordre entre section</i>		69 886 917	0	0	0	0	0
675	<i>Valeurs comptables immobilisations cédée</i>	1 166 267	0	0	0	0	0
6761	<i>Différences sur réalisations (positives)</i>	1 158 167	0	0	0	0	0
6811	<i>Dot. amort. et prov. Immos incorporelles</i>	67 562 483	0	0	0	0	0
<i>Opérations d'ordre à l'intérieur de la section</i>		0	0	0	0	0	0
002 Déficit de fonctionnement reporté de N-1		0	0	0	0	0	0

RECETTES

Total recettes de fonctionnement		606 768 115	3 878 890	1 540 537	4 222 567	1 211 160	415 664
Recettes réelles		509 201 932	3 878 890	1 540 537	4 222 567	1 211 160	415 664
619	RRR obtenus sur services extérieurs	0	0	0	8 628	0	0
6419	Remboursements rémunérations personnel	0	175 030	0	44 488	0	0
6459	Rembourst charges SS et prévoyance	0	120 732	0	0	0	0
7022	Coupes de bois	0	0	0	0	0	0
70323	Red.occupation dom. public départemental	438	0	0	0	0	0
70328	Autres droits stationnement et location	2 700	0	0	0	0	0
70383	Redevance de stationnement	0	600	0	0	0	0
704	Travaux	0	0	0	0	1 839	0
7062	Redevances services à caractère culturel	0	0	0	0	709 914	0
70848	Mise à dispo personnel autres organismes	0	346 574	0	0	0	0
70872	Remb. frais Budgets annexes	0	0	0	0	22 049	0
70878	Remb. frais par des tiers	7 730	238 721	120 497	1 966	37 800	0
7088	Produits activités annexes (abonnements)	5 865	0	0	0	79 266	0
73111	Taxe foncière sur les propriétés bâties	155 325 414	0	0	0	0	0
73112	Cotisation sur la VAE	44 405 537	0	0	0	0	0
73114	Imposition Forf. sur Entrep. Réseau	6 838 401	0	0	0	0	0
73121	F.N.G.I.R.	1 385 642	0	0	0	0	0
73123	Attributions de compensation CVAE	22 519 455	0	0	0	0	0
73125	Frais taxe foncière propriétés bâties	7 612 292	0	0	0	0	0
7321	Taxe départementale publicité foncière	85 206 413	0	0	0	0	0
7322	Taxe départ. Add. certains droits enreg.	682 309	0	0	0	0	0
73261	Attrib. fonds péréquation des DMTO	7 683 154	0	0	0	0	0
73262	Attribution fonds solidarité des départ.	1 206 125	0	0	0	0	0

Département du Loiret - Budget principal - CA - 2018

Art. (1)	Libellé	01 Opérations non ventilables	0 Services généraux	1 Sécurité	2 Enseignement	3 Culture, jeunesse, sports	4 Prévention médico-sociale
7327	Taxe d'aménagement	0	0	0	0	0	0
7342	Taxe sur les conventions d'assurance	43 289 578	0	0	0	0	0
7351	Taxe sur consommation finale électricité	11 560 284	0	0	0	0	0
7352	TICPE	43 409 170	0	0	0	0	0
7353	Redevance des mines	848 202	0	0	0	0	0
7411	Dotations forfaitaires	38 414 163	0	0	0	0	0
74121	Dotations de fonctionnement minimale	14 123 539	0	0	0	0	0
74123	Dotations de compensation	10 902 916	0	0	0	0	0
744	FCTVA	1 304 275	0	0	0	0	0
7461	DGD	3 019 758	0	0	0	0	0
74718	Autres participations Etat	0	22 500	0	0	310 769	0
7473	Participation Départements	0	0	0	72 416	0	0
7474	Participation Communes et interco	0	0	0	0	0	0
74771	Participation Fonds social européen	0	743 053	0	0	0	0
74772	Participation FEDER	0	27 560	0	0	0	0
747811	Dotations versées au titre de l'APA	0	0	0	0	0	0
747812	Dotations versées au titre de la PCH	0	0	0	0	0	0
7478141	Part autonomie	0	0	0	0	0	0
7478142	Part prévention	0	0	0	0	0	0
7478211	Participation Etat	0	7 445	0	0	0	0
74783	Fonds mobilisation départ. Insertion	4 285 009	0	0	0	0	0
74788	Autres	0	0	2 500	0	0	0
7482	Compens. perte taxe add. droits mutation	37 443	0	0	0	0	0
74832	D.C.R.T.P.	1 048 712	0	0	0	0	0
74833	Etat - Compensation CET (CVAE et CFE)	1 837	0	0	0	0	0
74834	Etat - Compens. exonération T.F.B.	87 113	0	0	0	0	0
74835	D.T.C. exonération fiscalité directe	1 949 866	0	0	0	0	0
74881	Particip. familles resto, hébergé	0	0	0	3 678 354	0	0
74888	Autres	102 000	0	0	0	0	0
7511	Recouvrements sur département, autres CL	0	0	0	0	0	0
7512	Recouvrements sur Sécurité Sociale	0	0	0	0	0	406 652
7513	Recouvrements sur bénéficiaire, tiers-pa	0	0	0	0	0	0
7518	Recouvrements sur autres redevables	0	0	0	0	0	0
752	Revenus des immeubles	114 744	0	1 382 788	0	0	0
7531	RMI	0	0	0	0	0	0
7533	APA	0	0	0	0	0	0
75342	Allocations forfaitaires	0	0	0	0	0	0
75343	Allocations forfaitaires majorées	0	0	0	0	0	0

Département du Loiret - Budget principal - CA - 2018

Art. (1)	Libellé	01 Opérations non ventilables	0 Services généraux	1 Sécurité	2 Enseignement	3 Culture, jeunesse, sports	4 Prévention médico-sociale
7535	PCH	0	0	0	0	0	0
757	Redevances versées par fermiers, conces.	1 520 226	0	0	0	0	0
7588	Autres produits divers gestion courante	0	164 856	0	0	0	0
7621	Prod. Immo. fin. - encaissées à échéance	279	0	0	0	0	0
7688	Autres	280 541	0	0	0	0	0
7711	Dédits et pénalités perçus	0	175 225	0	63 765	11 520	0
7714	Recouvr. créances admises en non valeur	0	0	0	0	0	0
7718	Autres prod. except. opération gestion	36	316 117	6 184	170 444	29 369	9 012
773	Mandats annulés (exercices antérieurs)	0	2 718	0	69 401	0	0
775	Produits des cessions d'immobilisations	0	1 172 661	0	3 060	0	0
7788	Produits exceptionnels divers	20 767	195 099	28 569	110 046	8 634	0
7815	Rep. prov. charges fonctionn. courant	0	170 000	0	0	0	0
<i>Recettes d'ordre</i>		<i>61 257 231</i>	<i>0</i>	<i>0</i>	<i>0</i>	<i>0</i>	<i>0</i>
<i>Opérations d'ordre entre section</i>		<i>61 257 231</i>	<i>0</i>	<i>0</i>	<i>0</i>	<i>0</i>	<i>0</i>
722	<i>Immobilisations corporelles</i>	<i>99 973</i>	<i>0</i>	<i>0</i>	<i>0</i>	<i>0</i>	<i>0</i>
7761	<i>Différences sur réalisations (négatives)</i>	<i>854 580</i>	<i>0</i>	<i>0</i>	<i>0</i>	<i>0</i>	<i>0</i>
7768	<i>Neutralisation des amortissements</i>	<i>53 833 454</i>	<i>0</i>	<i>0</i>	<i>0</i>	<i>0</i>	<i>0</i>
777	<i>Quote-part subv. invest. transf. cpté. résul.</i>	<i>6 469 225</i>	<i>0</i>	<i>0</i>	<i>0</i>	<i>0</i>	<i>0</i>
<i>Opérations d'ordre à l'intérieur de la section</i>		<i>0</i>	<i>0</i>	<i>0</i>	<i>0</i>	<i>0</i>	<i>0</i>
002 Excédent de fonctionnement reporté de N-1		36 308 952	0	0	0	0	0

(1) A détailler conformément au plan de comptes.

IV – ANNEXES	IV
PRESENTATION CROISEE PAR FONCTION – VUE D'ENSEMBLE	A1

Art. (1)	Libellé	5 Action sociale (hors RMI, RSA, APA)	5-4 Revenu minimum d'insertion	5-5 Personnes dépendantes (APA)	5-6 Revenu de solidarité active	6 Réseaux et infrastructures	7 Aménagement et environnement	8 Transports	9 Développement économique	TOTAL
INVESTISSEMENT										
DEPENSES										
Total dépenses d'investissement		2 745 429	0	0	0	52 652 103	7 779 587	0	6 187 732	376 679 606
Dépenses réelles		2 733 699	0	0	0	50 651 128	7 779 587	0	6 187 732	153 300 756
1641	Emprunts en euros	0	0	0	0	0	0	0	0	28 796 275
16441	Opérations afférentes à l'emprunt	0	0	0	0	0	0	0	0	9 535 504
1675	Dettes pour M.E.T.P. et P.P.P.	0	0	0	0	0	0	0	0	7 011 388
2031	Frais d'études	0	0	0	0	648 592	23 220	0	0	744 064
2033	Frais d'insertion	7 776	0	0	0	35 798	0	0	0	65 968
204112	Subv. Etat : Bâtiments, installations	0	0	0	0	0	11 384	0	0	11 384
204113	Subv. Etat : Projet infrastructure	0	0	0	0	420 000	0	0	0	420 000
204141	Subv.Cne : Bien mobilier, matériel	46 159	0	0	0	69 737	610 416	0	0	768 736
204142	Subv.Cne : Bâtiments, installations	183 611	0	0	0	5 651 782	2 737 792	0	977 382	16 005 855
204152	Subv. Grpt : Bâtiments, installations	0	0	0	0	0	0	0	160 000	160 000
2041781	Autres EPL: Bien mobilier, matériel	0	0	0	0	0	0	0	0	1 618 000
2041782	Autres EPL: Bâtiments, installations	1 188 395	0	0	0	405 582	0	0	90 000	1 683 977
204181	Autres org pub - Biens mob, mat, études	0	0	0	0	0	0	0	0	62 379
204182	Autres org pub - Bât. et installations	0	0	0	0	0	394 316	0	0	394 316
204183	Autres org pub-Proj infrastruct int nat.	0	0	0	0	21 000	281 843	0	0	302 843
20421	Privé : Bien mobilier, matériel	1 000	0	0	0	41 936	44 249	0	3 000	90 185
20422	Privé : Bâtiments, installations	135 769	0	0	0	0	39 191	0	69 032	490 442
20423	Privé : Projet infrastructure	0	0	0	0	0	0	0	0	8 284 077
20431	Subv.Scol : Bien mobilier, matériel	0	0	0	0	0	0	0	0	649 533
20432	Subv.Scol : Bâtiments, installations	0	0	0	0	0	0	0	0	133 323
2051	Concessions, droits similaires	0	0	0	0	151 916	0	0	0	151 916
2151	Réseaux de voirie	0	0	0	0	560 832	0	0	0	560 832
2157	Matériel et outillage technique	10 695	0	0	0	207 715	0	0	0	1 222 724
216	Collections et oeuvres d'art	0	0	0	0	0	0	0	0	437 449
21728	Autres agencements (mise à dispo)	0	0	0	0	0	10 609	0	0	10 609
2182	Matériel de transport	0	0	0	0	246 858	0	0	0	608 678
21831	Matériel informatique scolaire	0	0	0	0	0	0	0	0	1 752 568
21838	Autre matériel informatique	17 619	0	0	0	34 505	16 932	0	0	1 897 017

Département du Loiret - Budget principal - CA - 2018

Art. (1)	Libellé	5 Action sociale (hors RMI, RSA, APA)	5-4 Revenu minimum d'insertion	5-5 Personnes dépendantes (APA)	5-6 Revenu de solidarité active	6 Réseaux et infrastructures	7 Aménagement et environnement	8 Transports	9 Développement économique	TOTAL
21841	Matériel de bureau et mobilier scolaire	0	0	0	0	0	0	0	0	359 474
21848	Autres matériels de bureau et mobiliers	15 380	0	0	0	0	0	0	0	91 971
2185	Matériel de téléphonie	0	0	0	0	0	0	0	0	206 200
2188	Autres immobilisations corporelles	0	0	0	0	0	1 181	0	0	336 560
231311	Bâtiments administratifs	327 244	0	0	0	0	0	0	0	2 328 024
231312	Bâtiments scolaires	0	0	0	0	0	0	0	0	12 351 578
231313	Bâtiments sociaux et médico-sociaux	764 556	0	0	0	0	0	0	0	860 308
231314	Bâtiments culturels et sportifs	0	0	0	0	0	0	0	0	274 597
231321	Immeubles de rapport	0	0	0	0	0	0	0	0	51 108
231351	Bâtiments publics	0	0	0	0	91 166	0	0	0	172 493
23151	Réseaux de voirie	0	0	0	0	36 048 307	0	0	0	36 048 307
23153	Réseaux divers	0	0	0	0	0	3 492 001	0	3 844 319	7 535 165
2316	Restaur. des collections oeuvres art	0	0	0	0	0	0	0	0	52 807
231738	Autres constructions	0	0	0	0	1 599 214	0	0	0	1 599 214
23188	Autres	0	0	0	0	1 752 175	114 863	0	0	1 867 038
237	Avances commandes immo incorporelles	0	0	0	0	17 928	0	0	164 498	182 426
238	Avances commandes immo corporelles	35 495	0	0	0	2 646 083	1 591	0	0	2 882 505
261	Titres de participation	0	0	0	0	0	0	0	0	27 000
272	Titres immobilisés (droits de créance)	0	0	0	0	0	0	0	0	32
27633	Créance Départements	0	0	0	0	0	0	0	879 502	879 502
2764	Créances/particuliers, pers. droit privé	0	0	0	0	0	0	0	0	553 711
4542102	2ème REMEMBREMENT - DEPENSES	0	0	0	0	0	0	0	0	72 771
4544104	AMENAGEMENT FONCIER A19	0	0	0	0	0	0	0	0	35 340
458109	IUT CPER 2007 2015	0	0	0	0	0	0	0	0	267 336
458110	GYMNASE VO COLLEGE NORD EST	0	0	0	0	0	0	0	0	395 245
<i>Dépenses d'ordre</i>		<i>11 730</i>	<i>0</i>	<i>0</i>	<i>0</i>	<i>2 000 975</i>	<i>0</i>	<i>0</i>	<i>0</i>	<i>69 643 063</i>
<i>Opérations d'ordre entre section</i>		<i>0</i>	<i>0</i>	<i>0</i>	<i>0</i>	<i>0</i>	<i>0</i>	<i>0</i>	<i>0</i>	<i>61 257 231</i>
13911	<i>Sub. transf cpte rés. Etat, étab. Nat.</i>	<i>0</i>	<i>0</i>	<i>0</i>	<i>0</i>	<i>0</i>	<i>0</i>	<i>0</i>	<i>0</i>	<i>843 518</i>
13912	<i>Sub. transf cpte résult. Régions</i>	<i>0</i>	<i>0</i>	<i>0</i>	<i>0</i>	<i>0</i>	<i>0</i>	<i>0</i>	<i>0</i>	<i>683 280</i>
13913	<i>Sub. transf cpte résult. Départements</i>	<i>0</i>	<i>0</i>	<i>0</i>	<i>0</i>	<i>0</i>	<i>0</i>	<i>0</i>	<i>0</i>	<i>319 128</i>
13914	<i>Sub. transf cpte résult. Communes</i>	<i>0</i>	<i>0</i>	<i>0</i>	<i>0</i>	<i>0</i>	<i>0</i>	<i>0</i>	<i>0</i>	<i>119 761</i>
139172	<i>Sub. transf cpte résult.FEDER</i>	<i>0</i>	<i>0</i>	<i>0</i>	<i>0</i>	<i>0</i>	<i>0</i>	<i>0</i>	<i>0</i>	<i>137 908</i>
13918	<i>Autres Sub. Transf équipement</i>	<i>0</i>	<i>0</i>	<i>0</i>	<i>0</i>	<i>0</i>	<i>0</i>	<i>0</i>	<i>0</i>	<i>142 773</i>
13931	<i>Sub. transf cpte résult. D.G.E.</i>	<i>0</i>	<i>0</i>	<i>0</i>	<i>0</i>	<i>0</i>	<i>0</i>	<i>0</i>	<i>0</i>	<i>1 139 233</i>
13932	<i>Sub. transf cpte résult. DDEC</i>	<i>0</i>	<i>0</i>	<i>0</i>	<i>0</i>	<i>0</i>	<i>0</i>	<i>0</i>	<i>0</i>	<i>3 083 623</i>
192	<i>Plus ou moins-values sur cession immo.</i>	<i>0</i>	<i>0</i>	<i>0</i>	<i>0</i>	<i>0</i>	<i>0</i>	<i>0</i>	<i>0</i>	<i>854 580</i>
198	<i>Neutralisation des amortissements</i>	<i>0</i>	<i>0</i>	<i>0</i>	<i>0</i>	<i>0</i>	<i>0</i>	<i>0</i>	<i>0</i>	<i>53 833 454</i>

Département du Loiret - Budget principal - CA - 2018

Art. (1)	Libellé	5 Action sociale (hors RMI, RSA, APA)	5-4 Revenu minimum d'insertion	5-5 Personnes dépendantes (APA)	5-6 Revenu de solidarité active	6 Réseaux et infrastructures	7 Aménagement et environnement	8 Transports	9 Développement économique	TOTAL
231311	Bâtiments administratifs	0	0	0	0	0	0	0	0	17 874
231312	Bâtiments scolaires	0	0	0	0	0	0	0	0	69 815
231314	Bâtiments culturels et sportifs	0	0	0	0	0	0	0	0	12 283
Opérations patrimoniales		11 730	0	0	0	2 000 975	0	0	0	8 385 832
2031	Frais d'études	0	0	0	0	7 449	0	0	0	7 449
204412	Sub nat org pub - Bât. et installations	0	0	0	0	0	0	0	0	5 831 222
2157	Matériel et outillage technique	0	0	0	0	108 546	0	0	0	130 938
2182	Matériel de transport	0	0	0	0	570 681	0	0	0	570 681
21838	Autre matériel informatique	0	0	0	0	0	0	0	0	4 442
231311	Bâtiments administratifs	0	0	0	0	0	0	0	0	1 944
231312	Bâtiments scolaires	0	0	0	0	0	0	0	0	26 375
231313	Bâtiments sociaux et médico-sociaux	11 730	0	0	0	0	0	0	0	11 730
23151	Réseaux de voirie	0	0	0	0	1 312 355	0	0	0	1 312 355
23188	Autres	0	0	0	0	1 944	0	0	0	1 944
2762	Créances transf. droit déduction TVA	0	0	0	0	0	0	0	0	486 753
001 Solde d'exécution reporté de N-1		0	0	0	0	0	0	0	0	153 735 787

RECETTES										
Total recettes d'investissement	12 030	0	0	0	8 316 981	734 974	140 215	3 139 944	241 180 317	
Recettes réelles	300	0	0	0	6 378 961	734 974	140 215	3 076 988	162 907 569	
10222	FCTVA	0	0	0	0	0	0	0	9 650 787	
1068	Excédents de fonctionnement capitalisés	0	0	0	0	0	0	0	103 730 218	
1311	Subv. transf. Etat et établ. nationaux	0	0	0	0	317 546	0	0	3 542 556	
1312	Subv. transf. Régions	0	0	0	0	0	0	0	1 000 000	
1314	Subv. transf. Communes	0	0	0	0	0	0	0	382 509	
1321	Subv. non transf. Etat, établ. nationaux	0	0	0	3 528 887	0	0	0	3 530 785	
1322	Subv. non transf. Régions	0	0	0	0	154 520	0	0	164 010	
1324	Subv. non transf. Communes	0	0	0	2 133 654	0	0	440 406	2 574 060	
1326	Subv. non transf. Autres E.P.L.	0	0	0	0	0	0	1 135 627	1 135 627	
13272	Subv. non transf. FEDER	0	0	0	0	0	140 215	0	140 215	
1328	Autres subventions d'équip. non transf.	0	0	0	571 294	0	0	300 845	933 099	
1331	D.G.E. transférable	0	0	0	0	188 108	0	0	188 108	
1332	Dot. Dép. équip. Collèges transférables	0	0	0	0	0	0	0	3 083 623	
1341	D.G.E. non transférable	0	0	0	0	35 257	0	0	35 257	
1345	Amendes radars automatiques et de police	0	0	0	0	0	0	0	601 634	
16311	Emprunt obligataire remboursable in fine	0	0	0	0	0	0	0	0	

Département du Loiret - Budget principal - CA - 2018

Art. (1)	Libellé	5 Action sociale (hors RMI, RSA, APA)	5-4 Revenu minimum d'insertion	5-5 Personnes dépendantes (APA)	5-6 Revenu de solidarité active	6 Réseaux et infrastructures	7 Aménagement et environnement	8 Transports	9 Développement économique	TOTAL
1641	Emprunts en euros	0	0	0	0	0	0	0	0	30 000 000
165	Dépôts et cautionnements reçus	0	0	0	0	0	0	0	0	248
204141	Subv.Cne : Bien mobilier, matériel	0	0	0	0	0	0	0	0	12 309
204142	Subv.Cne : Bâtiments, installations	0	0	0	0	39 998	0	0	0	55 180
204182	Autres org pub - Bât. et installations	0	0	0	0	0	39 543	0	0	39 543
20431	Subv.Scol : Bien mobilier, matériel	0	0	0	0	0	0	0	0	3 370
216	Collections et oeuvres d'art	0	0	0	0	0	0	0	0	20
231312	Bâtiments scolaires	0	0	0	0	0	0	0	0	470
231313	Bâtiments sociaux et médico-sociaux	300	0	0	0	0	0	0	0	300
23151	Réseaux de voirie	0	0	0	0	29 931	0	0	0	29 931
231738	Autres constructions	0	0	0	0	75 197	0	0	0	75 197
2743	Prêts au personnel	0	0	0	0	0	0	0	0	20 238
2748	Autres prêts	0	0	0	0	0	0	0	0	140 441
2762	Créances transf. droit déduction TVA	0	0	0	0	0	0	0	0	486 753
27633	Créance Départements	0	0	0	0	0	0	0	1 200 110	1 200 110
458210	GYMNASSE VO COLLEGE NORD EST RECETTES	0	0	0	0	0	0	0	0	150 971
<i>Recettes d'ordre</i>		11 730	0	0	0	1 938 020	0	0	62 955	78 272 749
<i>Opérations d'ordre entre section</i>		0	0	0	0	0	0	0	0	69 886 917
192	<i>Plus ou moins-values sur cession immo.</i>	0	0	0	0	0	0	0	0	1 158 167
2111	<i>Terrains nus</i>	0	0	0	0	0	0	0	0	17 075
2115	<i>Terrains bâtis</i>	0	0	0	0	0	0	0	0	166 039
2118	<i>Autres terrains</i>	0	0	0	0	0	0	0	0	5 628
21311	<i>Bâtiments administratifs</i>	0	0	0	0	0	0	0	0	78 339
2151	<i>Réseaux de voirie</i>	0	0	0	0	0	0	0	0	17 213
2182	<i>Matériel de transport</i>	0	0	0	0	0	0	0	0	881 973
28031	<i>Frais d'études</i>	0	0	0	0	0	0	0	0	2 824 887
28033	<i>Frais d'insertion</i>	0	0	0	0	0	0	0	0	27 773
2804112	<i>Subv. Etat : Bâtiments, installations</i>	0	0	0	0	0	0	0	0	756 682
2804122	<i>Subv. Régions : Bâtiments, installations</i>	0	0	0	0	0	0	0	0	869
2804123	<i>Subv.Régions : Projet infrastructure</i>	0	0	0	0	0	0	0	0	26
2804132	<i>Subv. Dpt : Bâtiments, installations</i>	0	0	0	0	0	0	0	0	521 420
2804141	<i>Subv.Cne : Bien mobilier, matériel</i>	0	0	0	0	0	0	0	0	1 265 644
2804142	<i>Subv.Cne : Bâtiments, installations</i>	0	0	0	0	0	0	0	0	20 738 489
2804151	<i>Subv. Grpt : Bien mobilier, matériel</i>	0	0	0	0	0	0	0	0	71 739
2804152	<i>Subv. Grpt : Bâtiments, installations</i>	0	0	0	0	0	0	0	0	197 684
28041781	<i>Autres EPL: Bien mobilier, matériel</i>	0	0	0	0	0	0	0	0	2 294 000

Département du Loiret - Budget principal - CA - 2018

Art. (1)	Libellé	5 Action sociale (hors RMI, RSA, APA)	5-4 Revenu minimum d'insertion	5-5 Personnes dépendantes (APA)	5-6 Revenu de solidarité active	6 Réseaux et infrastructures	7 Aménagement et environnement	8 Transports	9 Développement économique	TOTAL
28041782	Autres EPL: Bâtiments, installations	0	0	0	0	0	0	0	0	3 928 526
2804181	Autres org pub - Biens mob, mat, études	0	0	0	0	0	0	0	0	365 222
2804182	Autres org pub - Bât. et installations	0	0	0	0	0	0	0	0	2 286 791
2804183	Autres org pub-Proj infrastruct int nat.	0	0	0	0	0	0	0	0	39 590
280421	Privé - Biens mob., matériel et études	0	0	0	0	0	0	0	0	491 730
280422	Privé - Bâtiments et installations	0	0	0	0	0	0	0	0	748 041
280423	Privé : Projet infrastructure	0	0	0	0	0	0	0	0	1 461 729
280431	Subv.Scol : Bien mobilier, matériel	0	0	0	0	0	0	0	0	1 238 820
280432	Subv.Scol : Bâtiments, installations	0	0	0	0	0	0	0	0	673 728
2804412	Sub nat org pub - Bât. et installations	0	0	0	0	0	0	0	0	230 401
2804422	Sub nat privé - Bât. et installations	0	0	0	0	0	0	0	0	13 300
28051	Concessions et droits similaires	0	0	0	0	0	0	0	0	86 972
28121	Plantations d'arbres et d'arbustes	0	0	0	0	0	0	0	0	487
28128	Autres aménagements de terrains	0	0	0	0	0	0	0	0	40 764
281311	Bâtiments administratifs	0	0	0	0	0	0	0	0	1 561 224
281312	Bâtiments scolaires	0	0	0	0	0	0	0	0	7 468 587
281313	Bâtiments sociaux et médico-sociaux	0	0	0	0	0	0	0	0	188 501
281314	Bâtiments culturels et sportifs	0	0	0	0	0	0	0	0	961 236
281318	Autres bâtiments publics	0	0	0	0	0	0	0	0	560 431
281321	Immeubles de rapport	0	0	0	0	0	0	0	0	708 376
281328	Autres bâtiments privés	0	0	0	0	0	0	0	0	23 822
281351	Bâtiments publics	0	0	0	0	0	0	0	0	569 839
281352	Bâtiments privés	0	0	0	0	0	0	0	0	3 771
28157	Matériel et outillage techniques	0	0	0	0	0	0	0	0	491 629
281728	Autres agencements (m. à dispo)	0	0	0	0	0	0	0	0	5 587
2817312	Bâtiments scolaires (m. à dispo)	0	0	0	0	0	0	0	0	9 194 731
2817314	Bâtiments culturels et sportifs (m. à di	0	0	0	0	0	0	0	0	8 990
28181	Installations générales, aménagt divers	0	0	0	0	0	0	0	0	10 755
28182	Matériel de transport	0	0	0	0	0	0	0	0	839 327
281831	Matériel informatique scolaire	0	0	0	0	0	0	0	0	1 169 617
281838	Autre matériel informatique	0	0	0	0	0	0	0	0	2 200 471
281841	Matériel de bureau et mobilier scolaire	0	0	0	0	0	0	0	0	223 244
281848	Autres matériels de bureau et mobiliers	0	0	0	0	0	0	0	0	89 998
28185	Matériel de téléphonie	0	0	0	0	0	0	0	0	175 780
28188	Autres immo. corporelles	0	0	0	0	0	0	0	0	579 506
28253	Réseaux divers	0	0	0	0	0	0	0	0	221 748
Opérations patrimoniales		11 730	0	0	0	1 938 020	0	0	62 955	8 385 832

Département du Loiret - Budget principal - CA - 2018

Art. (1)	Libellé	5 Action sociale (hors RMI, RSA, APA)	5-4 Revenu minimum d'insertion	5-5 Personnes dépendantes (APA)	5-6 Revenu de solidarité active	6 Réseaux et infrastructures	7 Aménagement et environnement	8 Transports	9 Développement économique	TOTAL
2031	Frais d'études	0	0	0	0	789 887	0	0	62 955	870 584
2033	Frais d'insertion	0	0	0	0	30 860	0	0	0	35 288
23153	Réseaux divers	0	0	0	0	0	0	0	0	486 753
238	Avances commandes immo corporelles	11 730	0	0	0	1 117 272	0	0	0	1 161 984
458209	IUT CPER 2007 2013 RECETTES	0	0	0	0	0	0	0	0	5 831 222
001	Solde d'exécution reporté de N-1	0	0	0	0	0	0	0	0	0

FONCTIONNEMENT

DEPENSES										
Total dépenses de fonctionnement	191 712 954	56 360	59 260 407	96 408 291	20 992 085	4 228 032	4 078 375	4 201 635	579 542 349	
Dépenses réelles	191 712 954	56 360	59 260 407	96 408 291	20 992 085	4 228 032	4 078 375	4 201 635	509 655 432	
6041	Achats d'études	0	0	0	0	0	53 062	0	0	56 566
6042	Achats de prestations de services	0	0	0	0	0	0	0	0	21 151
60611	Eau et assainissement	9 447	0	0	0	11 508	0	0	0	61 187
60612	Energie - Electricité	52 840	0	0	0	337 755	0	0	0	2 096 165
60613	Chauffage urbain	14 300	0	0	0	0	0	0	0	412 774
60618	Autres fournitures non stockables	40 470	0	0	0	28 533	677	0	0	1 978 200
60621	Combustibles	0	0	0	0	1 899	0	0	0	100 650
60622	Carburants	0	0	0	0	772 007	0	0	0	1 027 857
60623	Alimentation	1 171	0	0	0	9 325	0	0	0	62 661
60628	Autres fournitures non stockées	5 833	1 779	0	0	2 215	0	0	2 200	142 916
60631	Fournitures d'entretien	1 049	0	0	0	15 410	0	0	0	43 524
60632	Fournitures de petit équipement	15 034	0	0	0	57 613	0	0	0	250 686
60633	Fournitures de voirie	0	0	0	0	492 538	0	0	0	494 194
60636	Vêtements de travail	0	0	0	0	91 667	0	0	0	115 286
6064	Fournitures administratives	68 700	0	0	0	11 825	1 360	0	0	131 603
6065	Livres, disq., cass. (biblio. Médiat.)	0	0	0	0	0	0	0	0	178 065
60661	Médicaments	1 420	0	0	0	0	0	0	0	3 503
60662	Vaccins et sérums	0	0	0	0	0	0	0	0	21 279
60668	Autres produits pharmaceutiques	2 529	0	0	0	0	0	0	0	14 111
6068	Autres matières et fournitures	0	0	0	0	7 608	0	0	0	61 773
611	Contrats de prestations de services	7 476 361	0	0	644 711	22 491	84 484	0	0	14 575 115
6132	Locations immobilières	54 596	0	0	0	3 023	0	0	0	85 212
6135	Locations mobilières	1 276	0	0	0	870 698	1 276	0	0	1 845 175
614	Charges locatives et de copropriété	169 193	0	0	0	0	0	0	0	169 193
615221	Entretien, réparations bâtiments publics	148 698	0	0	0	62 077	0	0	0	2 726 886

Département du Loiret - Budget principal - CA - 2018

Art. (1)	Libellé	5 Action sociale (hors RMI, RSA, APA)	5-4 Revenu minimum d'insertion	5-5 Personnes dépendantes (APA)	5-6 Revenu de solidarité active	6 Réseaux et infrastructures	7 Aménagement et environnement	8 Transports	9 Développement économique	TOTAL
615228	Entretien, réparations autres bâtiments	0	0	0	0	48 286	0	0	0	48 286
615231	Entretien, réparations voiries	0	0	0	0	6 120 053	238 707	0	0	6 527 442
61524	Entretien bois et forêts	0	0	0	0	0	76 159	0	0	76 159
61551	Entretien matériel roulant	0	0	0	0	547 287	0	0	0	888 436
61558	Entretien autres biens mobiliers	0	0	0	0	201 695	0	0	0	472 516
6156	Maintenance	573	0	0	0	292	130	0	0	1 061 054
6161	Multirisques	0	0	0	0	0	0	0	0	555 251
617	Etudes et recherches	3 000	0	0	0	0	20 993	0	0	127 490
6182	Documentation générale et technique	0	0	0	0	0	0	0	0	118 693
6184	Versements à des organismes de formation	0	0	0	0	0	0	0	0	287 334
6185	Frais de colloques et de séminaires	0	0	0	0	0	0	0	0	32 643
6188	Autres frais divers	42 427	0	0	0	5 520	35 724	0	0	1 140 081
6215	Personnel affecté par CL de rattachement	0	0	0	0	0	0	0	0	52 664
6218	Autre personnel extérieur	0	0	0	0	0	0	0	0	26 298
6225	Indemnités aux comptable et régisseurs	935	0	0	400	0	0	0	0	11 184
62261	Honoraires médicaux et paramédicaux	82 332	0	0	0	0	0	0	0	82 332
62268	Autres honoraires, conseils	0	0	0	0	1 072	0	0	1 089	9 361
6227	Frais d'actes et de contentieux	19 194	0	0	4 372	20 244	0	0	0	170 270
6228	Divers	8 546	0	0	0	6 936	0	0	0	165 359
6231	Annonces et insertions	756	0	0	0	1 728	540	1 080	0	28 655
6232	Fêtes et cérémonies	0	0	0	0	0	0	0	0	85 548
6234	Réceptions	2 545	0	0	0	0	0	0	0	81 824
6236	Catalogues et imprimés	63 276	0	0	0	0	0	0	360	471 695
6238	Divers	0	0	0	0	0	0	0	0	8 337
6241	Transports de biens	0	0	0	0	0	0	0	0	33 585
6245	Transports de personnes extérieures	354 028	0	0	0	0	0	4 076 055	0	4 442 149
6247	Transports collectifs	0	0	0	0	0	0	0	0	119
6248	Divers	0	0	0	0	0	0	0	0	28 834
6251	Voyages, déplacements et missions	988 750	0	23 090	2 037	116 729	3 547	0	11 655	1 402 098
6255	Frais de déménagement	0	0	0	0	0	0	0	0	46 813
6261	Frais d'affranchissement	233 003	0	0	0	2 735	0	0	0	451 540
6262	Frais de télécommunications	17 230	0	0	0	1 635	0	0	0	1 206 821
627	Services bancaires et assimilés	0	0	0	0	0	0	0	0	4 538
6281	Concours divers (cotisations)	50	0	0	0	2 800	700	0	54 964	153 664
6282	Frais de gardiennage	4 743	0	0	0	5 042	1 042	0	0	128 301
6283	Frais de nettoyage des locaux	216 197	0	0	0	108 589	1 718	0	0	762 124

Département du Loiret - Budget principal - CA - 2018

Art. (1)	Libellé	5 Action sociale (hors RMI, RSA, APA)	5-4 Revenu minimum d'insertion	5-5 Personnes dépendantes (APA)	5-6 Revenu de solidarité active	6 Réseaux et infrastructures	7 Aménagement et environnement	8 Transports	9 Développement économique	TOTAL
62878	Remboursement de frais à des tiers	303 861	0	0	0	0	0	0	0	303 961
6288	Autres services extérieurs	4 687	0	0	0	0	0	0	0	4 687
6331	Versement de transport	108 842	0	9 690	14 289	39 268	15 334	0	17 188	514 093
6332	Cotisations versées au F.N.A.L.	103 642	0	5 907	3 970	28 782	4 259	0	5 278	280 939
6336	Cotisations CNFPT et CDGFPT	108 733	0	11 366	7 701	55 836	8 165	0	10 115	455 045
63512	Taxes foncières	0	0	0	0	0	0	0	0	207 566
6353	Impôts indirects	0	0	0	0	0	0	0	0	30 929
6355	Taxes et impôts sur les véhicules	0	0	0	0	9 373	0	0	0	9 373
6358	Autres droits	10 198	0	0	0	0	0	0	0	10 198
637	Autres impôts, taxes (autres organismes)	0	0	0	0	829	2 170	0	0	15 543
64111	Rémunération principale titulaires	9 474 003	0	1 016 509	688 474	4 853 989	681 001	99	832 342	38 450 927
64112	SFT, indemnité résidence	177 003	0	15 709	7 667	65 073	20 517	0	13 654	567 467
64113	NBI	157 086	0	7 911	4 542	49 552	12 055	0	3 939	483 398
64118	Autres indemnités titulaires	1 704 405	0	205 575	166 795	1 475 001	203 483	1 035	233 194	7 783 094
64121	Rémunération principale	9 424 961	0	0	0	0	0	0	0	9 424 961
64131	Rémunérations non tit.	1 800 602	0	145 653	113 822	923 028	152 463	0	215 946	9 604 864
64168	Autres emplois d'insertion	8 807	0	0	0	0	0	0	0	57 118
6417	Rémunérations des apprentis	50 997	0	12 995	0	0	11 733	0	17 041	262 317
6451	Cotisations à l'U.R.S.S.A.F.	4 769 084	0	204 516	137 675	924 619	150 461	0	187 932	11 261 084
6453	Cotisations aux caisses de retraites	3 627 113	0	329 852	226 278	1 530 011	229 262	0	280 577	13 365 563
6457	Cotis. sociales liées à l'apprentissage	89	0	31	0	0	30	0	39	586
6472	Prestations familiales directes	0	0	0	0	0	0	0	0	349 825
6473	Allocations de chômage	261 846	0	0	0	0	0	0	0	1 048 542
6474	Versement aux autres oeuvres sociales	0	0	0	0	0	0	0	0	461 865
6475	Médecine du travail, pharmacie	0	0	0	0	0	0	0	0	71 534
6488	Autres charges	0	0	0	0	0	0	0	0	125 089
65111	Famille et enfance	4 418 839	0	0	0	0	0	0	0	4 418 839
6511211	Presta. de compensation handicapé +20ans	8 890 408	0	0	0	0	0	0	0	8 890 408
6511212	Presta. de compensation handicapé -20ans	1 032 823	0	0	0	0	0	0	0	1 032 823
651122	Allocation compensatrice tierce personne	3 648 105	0	0	0	0	0	0	0	3 648 105
651128	Autres	5 666	0	0	0	0	0	0	0	5 666
65113	Personnes âgées	0	0	2 326	0	0	0	0	0	2 326
651141	APA à domicile au serv. Aide Dom.	0	0	23 936 454	0	0	0	0	0	23 936 454
651142	APA versée au bénéficiaire	0	0	6 135 423	0	0	0	0	0	6 135 423
651143	APA versée bénéf. en étab.	0	0	1 783 915	0	0	0	0	0	1 783 915

Département du Loiret - Budget principal - CA - 2018

Art. (1)	Libellé	5 Action sociale (hors RMI, RSA, APA)	5-4 Revenu minimum d'insertion	5-5 Personnes dépendantes (APA)	5-6 Revenu de solidarité active	6 Réseaux et infrastructures	7 Aménagement et environnement	8 Transports	9 Développement économique	TOTAL
651144	APA versée à l'étab.	0	0	24 435 175	0	0	0	0	0	24 435 175
6513	Bourses	2 232 962	0	0	0	0	0	0	0	2 260 162
6514	Cotisations, adhésions et autres prestat	0	0	0	23 681	0	0	0	0	23 681
6515	Allocations RMI (vers. aux org. payeurs)	0	4 645	0	0	0	0	0	0	4 645
65171	RSA - Vers. allocations forfaitaires	0	0	0	76 563 507	0	0	0	0	76 563 507
65172	RSA - Vers. alloc. forfaitaires maj.	0	0	0	13 391 000	0	0	0	0	13 391 000
65211	Frais de scolarité	354 924	0	0	0	0	0	0	0	354 924
65212	Frais périscolaires	326 703	0	0	0	0	0	0	0	326 703
6522	Accueil familial	936 131	0	0	0	0	0	0	0	936 131
6523	Frais d'hospitalisation	77 654	0	0	0	0	0	0	0	77 654
652412	Mais. enf. caract. social	25 277 583	0	0	0	0	0	0	0	25 277 583
652413	Lieux de vie et d'accueil	241 301	0	0	0	0	0	0	0	241 301
652414	Foyers de jeunes travailleurs	8 552 147	0	0	0	0	0	0	0	8 552 147
652418	Autres	25 025	0	0	0	0	0	0	0	25 025
65242	Frais séj. étab. adultes hand	72 723 730	0	0	0	0	0	0	0	72 723 730
65243	Frais séj. étab. pers. âgées	13 051 711	0	0	0	0	0	0	0	13 051 711
6531	Indemnités	0	0	0	0	0	0	0	0	1 338 162
6532	Frais de mission et de déplacement	0	0	0	0	0	0	0	0	57 596
6533	Cotisations de retraite	0	0	0	0	0	0	0	0	117 883
6534	Cotis. de sécurité sociale - part patron	0	0	0	0	0	0	0	0	389 624
6535	Formation	0	0	0	0	0	0	0	0	17 857
6541	Créances admises en non-valeur	53 408	12 309	8 902	32 678	0	0	106	2	107 541
6542	Créances éteintes	24 828	25 313	283	55 975	0	0	0	0	123 908
65511	Etablissements publics	0	0	0	0	0	0	0	0	2 390 974
65512	Etablissements privés	0	0	0	0	0	0	0	0	3 799 999
6553	Service d'incendie	0	0	0	0	0	0	0	0	18 534 915
65541	Compens. versée Région (loi NOTRe)	0	0	0	0	0	19 188	0	0	19 188
6556	Contributions à des fonds	1 303 115	0	0	0	0	0	0	0	1 303 115
6561	Org. de regroup. (synd. Mixte, entente)	4 150	0	0	0	970 875	0	0	0	975 025
65661	Contrat d'accompagnement dans l'emploi	0	0	0	1 309 213	0	0	0	0	1 309 213
6568	Autres participations	888 607	0	0	0	75 789	870 375	0	0	3 123 309
65734	Subv. fonct. Communes et intercos	66 896	0	113 791	700 400	0	121 842	0	41 000	1 453 293
65737	Subv. Fonct. Autres EPL	0	0	0	0	0	171 000	0	50 000	399 528
65738	Subv. fonct. Autres organismes publics	0	0	0	0	0	0	0	619 870	1 013 490
6574	Subv. fonct. asso. personnes privées	884 813	0	855 152	2 303 062	800	339 046	0	1 585 606	11 081 244
65821	Déficit des budgets annexes administrati	4 306 270	0	0	0	0	0	0	16 143	4 513 540
65861	Frais de personnel	0	0	0	0	0	0	0	0	67 756

Département du Loiret - Budget principal - CA - 2018

Art. (1)	Libellé	5 Action sociale (hors RMI, RSA, APA)	5-4 Revenu minimum d'insertion	5-5 Personnes dépendantes (APA)	5-6 Revenu de solidarité active	6 Réseaux et infrastructures	7 Aménagement et environnement	8 Transports	9 Développement économique	TOTAL
65862	Matériel, équipement et fournitures	0	0	0	0	0	0	0	0	17 894
66111	Intérêts réglés à l'échéance	0	0	0	0	0	0	0	0	6 099 115
66112	Intérêts - Rattachement des ICNE	0	0	0	0	0	0	0	0	-255 470
6615	Intérêts comptes courants et de dépôts	0	0	0	0	0	0	0	0	1 724
6618	Intérêts des autres dettes	0	0	0	0	0	0	0	0	6 321 729
6688	Autres	0	0	0	0	0	0	0	0	1 363 439
6713	Dots et prix	0	0	0	0	0	0	0	1 500	7 870
6718	Autres charges exceptionnelles gestion	0	0	0	69	0	453	0	0	3 205
673	Titres annulés (sur exercices antérieurs)	111 637	12 315	181	5 974	424	0	0	0	131 109
6748	Autres subventions exceptionnelles	77 056	0	0	0	0	0	0	0	82 056
678	Autres charges exceptionnelles	0	0	0	0	0	0	0	0	23 661
73914	Fonds péréquation cotis./VA entreprises	0	0	0	0	0	0	0	0	1 453 860
739261	Fonds de péréquation des DMTO	0	0	0	0	0	0	0	0	4 554 684
739262	Fonds solidarité en faveur des départ.	0	0	0	0	0	0	0	0	5 903 482
7398	Autres reversements	0	0	0	0	0	695 077	0	0	695 077
<i>Dépenses d'ordre</i>		0	0	0	0	0	0	0	0	69 886 917
<i>Opérations d'ordre entre section</i>		0	0	0	0	0	0	0	0	69 886 917
675	<i>Valeurs comptables immobilisations cédée</i>	0	0	0	0	0	0	0	0	1 166 267
6761	<i>Différences sur réalisations (positives)</i>	0	0	0	0	0	0	0	0	1 158 167
6811	<i>Dot. amort. et prov. Immos incorporelles</i>	0	0	0	0	0	0	0	0	67 562 483
<i>Opérations d'ordre à l'intérieur de la section</i>		0	0	0	0	0	0	0	0	0
002 Déficit de fonctionnement reporté de N-1		0	0	0	0	0	0	0	0	0

RECETTES										
Total recettes de fonctionnement	34 578 056	5 480	25 802 856	1 430 751	1 089 658	7 430 860	101	493 254	688 867 950	
Recettes réelles	34 578 056	5 480	25 802 856	1 430 751	1 089 658	7 430 860	101	493 254	591 301 767	
619	RRR obtenus sur services extérieurs	0	0	0	0	0	0	0	8 628	
6419	Remboursements rémunérations personnel	962	0	0	0	0	0	0	220 479	
6459	Rembourst charges SS et prévoyance	0	0	0	0	0	0	0	120 732	
7022	Coupes de bois	0	0	0	0	0	9 591	0	9 591	
70323	Red.occupation dom. public départemental	0	0	0	0	648 604	0	0	649 042	
70328	Autres droits stationnement et location	0	0	0	0	0	0	0	2 700	
70383	Redevance de stationnement	0	0	0	0	0	0	0	600	
704	Travaux	0	0	0	0	0	0	0	1 839	
7062	Redevances services à caractère culturel	0	0	0	0	0	0	0	709 914	
70848	Mise à dispo personnel autres organismes	0	0	0	0	0	0	0	346 574	

Département du Loiret - Budget principal - CA - 2018

Art. (1)	Libellé	5 Action sociale (hors RMI, RSA, APA)	5-4 Revenu minimum d'insertion	5-5 Personnes dépendantes (APA)	5-6 Revenu de solidarité active	6 Réseaux et infrastructures	7 Aménagement et environnement	8 Transports	9 Développement économique	TOTAL
70872	Remb. frais Budgets annexes	0	0	0	0	0	0	0	108 815	130 864
70878	Remb. frais par des tiers	3 749	0	0	0	0	0	0	0	410 462
7088	Produits activités annexes (abonnements)	0	0	0	0	0	0	0	0	85 131
73111	Taxe foncière sur les propriétés bâties	0	0	0	0	0	0	0	0	155 325 414
73112	Cotisation sur la VAE	0	0	0	0	0	0	0	0	44 405 537
73114	Imposition Forf. sur Entrep. Réseau	0	0	0	0	0	0	0	0	6 838 401
73121	F.N.G.I.R.	0	0	0	0	0	0	0	0	1 385 642
73123	Attributions de compensation CVAE	0	0	0	0	0	0	0	0	22 519 455
73125	Frais taxe foncière propriétés bâties	0	0	0	0	0	0	0	0	7 612 292
7321	Taxe départementale publicité foncière	0	0	0	0	0	0	0	0	85 206 413
7322	Taxe départ. Add. certains droits enreg.	0	0	0	0	0	0	0	0	682 309
73261	Attrib. fonds péréquation des DMTO	0	0	0	0	0	0	0	0	7 683 154
73262	Attribution fonds solidarité des départ.	0	0	0	0	0	0	0	0	1 206 125
7327	Taxe d'aménagement	0	0	0	0	0	7 127 554	0	0	7 127 554
7342	Taxe sur les conventions d'assurance	0	0	0	0	0	0	0	0	43 289 578
7351	Taxe sur consommation finale électricité	0	0	0	0	0	0	0	0	11 560 284
7352	TICPE	0	0	0	0	0	0	0	0	43 409 170
7353	Redevance des mines	0	0	0	0	0	0	0	0	848 202
7411	Dotations forfaitaire	0	0	0	0	0	0	0	0	38 414 163
74121	Dotations de fonctionnement minimale	0	0	0	0	0	0	0	0	14 123 539
74123	Dotations de compensation	0	0	0	0	0	0	0	0	10 902 916
744	FCTVA	0	0	0	0	0	0	0	0	1 304 275
7461	DGD	0	0	0	0	0	0	0	0	3 019 758
74718	Autres participations Etat	2 254 539	0	0	0	0	0	0	0	2 587 808
7473	Participation Départements	0	0	0	0	0	0	0	0	72 416
7474	Participation Communes et interco	0	0	0	0	0	46 044	0	0	46 044
74771	Participation Fonds social européen	0	0	0	53 978	0	0	0	0	797 031
74772	Participation FEDER	0	0	0	0	0	0	0	0	27 560
747811	Dotations versées au titre de l'APA	0	0	24 472 432	0	0	0	0	0	24 472 432
747812	Dotations versées au titre de la PCH	5 027 881	0	0	0	0	0	0	0	5 027 881
7478141	Part autonomie	0	0	280 882	0	0	0	0	0	280 882
7478142	Part prévention	0	0	670 517	0	0	0	0	0	670 517
7478211	Participation Etat	0	0	0	0	0	0	0	0	7 445
74783	Fonds mobilisation départ. Insertion	0	0	0	0	0	0	0	0	4 285 009
74788	Autres	0	0	0	0	0	244 098	0	0	246 598
7482	Compens. perte taxe add. droits mutation	0	0	0	0	0	0	0	0	37 443
74832	D.C.R.T.P.	0	0	0	0	0	0	0	0	1 048 712

Département du Loiret - Budget principal - CA - 2018

Art. (1)	Libellé	5 Action sociale (hors RMI, RSA, APA)	5-4 Revenu minimum d'insertion	5-5 Personnes dépendantes (APA)	5-6 Revenu de solidarité active	6 Réseaux et infrastructures	7 Aménagement et environnement	8 Transports	9 Développement économique	TOTAL
74833	Etat - Compensation CET (CVAE et CFE)	0	0	0	0	0	0	0	0	1 837
74834	Etat - Compens. exonération T.F.B.	0	0	0	0	0	0	0	0	87 113
74835	D.T.C. exonération fiscalité directe	0	0	0	0	0	0	0	0	1 949 866
74881	Particip. familles resto, hébergé	0	0	0	0	0	0	0	0	3 678 354
74888	Autres	2 290 457	0	0	0	0	0	0	17 257	2 409 714
7511	Recouvrements sur département, autres CL	1 196 269	0	0	0	0	0	0	0	1 196 269
7512	Recouvrements sur Sécurité Sociale	289 595	0	0	0	0	0	0	0	696 247
7513	Recouvrements sur bénéficiaire, tiers-pa	21 348 707	0	0	0	0	0	0	0	21 348 707
7518	Recouvrements sur autres redevables	262 236	0	0	0	0	0	0	0	262 236
752	Revenus des immeubles	284 965	0	0	0	254	0	0	130 705	1 913 456
7531	RMI	0	4 645	0	0	0	0	0	0	4 645
7533	APA	0	0	305 573	0	0	0	0	0	305 573
75342	Allocations forfaitaires	0	0	0	1 018 127	0	0	0	0	1 018 127
75343	Allocations forfaitaires majorées	0	0	0	194 979	0	0	0	0	194 979
7535	PCH	52 120	0	0	0	0	0	0	0	52 120
757	Redevances versées par fermiers, conces.	0	0	0	0	0	0	0	0	1 520 226
7588	Autres produits divers gestion courante	6 975	0	0	39 810	0	0	0	0	211 641
7621	Prod. Immo. fin. - encaissées à échéance	0	0	0	0	0	0	0	0	279
7688	Autres	0	0	0	0	0	0	0	0	280 541
7711	Dédits et pénalités perçus	0	0	0	0	79 400	0	0	0	329 910
7714	Recouvrt créances admises en non valeur	5 798	835	0	0	0	0	0	0	6 633
7718	Autres prod. except. opération gestion	45 033	0	21 416	113 876	23 590	2 894	47	0	738 018
773	Mandats annulés (exercices antérieurs)	1 470 600	0	52 035	9 981	10 733	0	54	800	1 616 321
775	Produits des cessions d'immobilisations	0	0	0	0	59 353	0	0	234 780	1 469 854
7788	Produits exceptionnels divers	38 171	0	0	0	267 724	679	0	897	670 587
7815	Rep. prov. charges fonctionnt courant	0	0	0	0	0	0	0	0	170 000
<i>Recettes d'ordre</i>		0	0	0	0	0	0	0	0	61 257 231
<i>Opérations d'ordre entre section</i>		0	0	0	0	0	0	0	0	61 257 231
722	<i>Immobilisations corporelles</i>	0	0	0	0	0	0	0	0	99 973
7761	<i>Différences sur réalisations (négatives)</i>	0	0	0	0	0	0	0	0	854 580
7768	<i>Neutralisation des amortissements</i>	0	0	0	0	0	0	0	0	53 833 454
777	<i>Quote-part subv invest transf cpte résul</i>	0	0	0	0	0	0	0	0	6 469 225
<i>Opérations d'ordre à l'intérieur de la section</i>		0	0	0	0	0	0	0	0	0
002 Excédent de fonctionnement reporté de N-1		0	0	0	0	0	0	0	0	36 308 952

IV – ANNEXES	IV
PRESENTATION CROISEE PAR FONCTION – OPERATIONS NON VENTILEES	A1/01

OPERATIONS NON-VENTILABLES 01 (hors RAR et reports)

INVESTISSEMENT

Art. (1)	Libellé	Opérations non ventilables 01
DEPENSES		106 309 465,04
Dépenses réelles		38 734 258,23
1641	Emprunts en euros	28 796 274,77
16441	Opérations afférentes à l'emprunt	9 535 504,37
261	Titres de participation	27 000,00
272	Titres immobilisés (droits de créance)	32,00
4542102	2ème REMEMBREMENT - DEPENSES	72 770,73
4544104	AMENAGEMENT FONCIER A19	35 340,06
458109	IUT CPER 2007 2015	267 336,30
Dépenses d'ordre		67 575 206,81
040	Opérations ordre transf. entre sections	61 257 231,42
13911	Sub. transf cpte rés. Etat, étab. Nat.	843 518,00
13912	Sub. transf cpte résult. Régions	683 280,00
13913	Sub. transf cpte résult. Départements	319 128,00
13914	Sub. transf cpte résult. Communes	119 761,24
139172	Sub. transf cpte résult. FEDER	137 908,00
13918	Autres Sub. Transf équipement	142 773,00
13931	Sub. transf cpte résult. D.G.E.	1 139 233,34
13932	Sub. transf cpte résult. DDEC	3 083 623,00
192	Plus ou moins-values sur cession immo.	854 580,36
198	Neutralisation des amortissements	53 833 453,88
231311	Bâtiments administratifs	17 874,43
231312	Bâtiments scolaires	69 814,83
231314	Bâtiments culturels et sportifs	12 283,34
041	Opérations patrimoniales	6 317 975,39
204412	Sub nat org pub - Bât. et installations	5 831 222,16
2762	Créances transf. droit déduction TVA	486 753,23
RECETTES		220 834 963,61
Recettes réelles		144 630 071,24
10222	FCTVA	9 650 787,00
1068	Excédents de fonctionnement capitalisés	103 730 217,56
1345	Amendes radars automatiques et de police	601 634,00
16311	Emprunt obligataire remboursable in fine	0,00
1641	Emprunts en euros	30 000 000,00
2743	Prêts au personnel	20 238,12
2748	Autres prêts	140 441,33
2762	Créances transf. droit déduction TVA	486 753,23
Recettes d'ordre		76 204 892,37
040	Opérations ordre transf. entre sections	69 886 916,98
192	Plus ou moins-values sur cession immo.	1 158 166,97
2111	Terrains nus	17 074,91
2115	Terrains bâtis	166 039,01
2118	Autres terrains	5 628,31
21311	Bâtiments administratifs	78 339,40
2151	Réseaux de voirie	17 212,73
2182	Matériel de transport	881 972,84
28031	Frais d'études	2 824 887,42
28033	Frais d'insertion	27 773,01
2804112	Subv. Etat : Bâtiments, installations	756 682,20
2804122	Subv. Régions : Bâtiments, installations	869,00

Département du Loiret - Budget principal - CA - 2018

Art. (1)	Libellé	Opérations non ventilables 01
2804123	Subv.Régions : Projet infrastructure	26,00
2804132	Subv. Dpt : Bâtiments, installations	521 419,53
2804141	Subv.Cne : Bien mobilier, matériel	1 265 644,19
2804142	Subv.Cne : Bâtiments, installations	20 738 488,54
2804151	Subv. Grpt : Bien mobilier, matériel	71 739,00
2804152	Subv. Grpt : Bâtiments, installations	197 683,61
28041781	Autres EPL: Bien mobilier, matériel	2 294 000,00
28041782	Autres EPL: Bâtiments, installations	3 928 526,32
2804181	Autres org pub - Biens mob, mat, études	365 222,00
2804182	Autres org pub - Bât. et installations	2 286 790,70
2804183	Autres org pub-Proj infrastruct int nat.	39 590,00
280421	Privé - Biens mob., matériel et études	491 729,95
280422	Privé - Bâtiments et installations	748 041,00
280423	Privé : Projet infrastructure	1 461 729,00
280431	Subv.Scol : Bien mobilier, matériel	1 238 820,00
280432	Subv.Scol : Bâtiments, installations	673 727,50
2804412	Sub nat org pub - Bât. et installations	230 401,00
2804422	Sub nat privé - Bât. et installations	13 300,00
28051	Concessions et droits similaires	86 971,71
28121	Plantations d'arbres et d'arbustes	487,00
28128	Autres aménagements de terrains	40 764,00
281311	Bâtiments administratifs	1 561 223,61
281312	Bâtiments scolaires	7 468 586,96
281313	Bâtiments sociaux et médico-sociaux	188 501,00
281314	Bâtiments culturels et sportifs	961 236,00
281318	Autres bâtiments publics	560 431,00
281321	Immeubles de rapport	708 376,00
281328	Autres bâtiments privés	23 822,00
281351	Bâtiments publics	569 838,77
281352	Bâtiments privés	3 771,00
28157	Matériel et outillage techniques	491 629,35
281728	Autres agencements (m. à dispo)	5 587,00
2817312	Bâtiments scolaires (m. à dispo)	9 194 731,00
2817314	Bâtiments culturels et sportifs (m. à di	8 990,00
28181	Installations générales, aménagt divers	10 755,20
28182	Matériel de transport	839 326,67
281831	Matériel informatique scolaire	1 169 617,25
281838	Autre matériel informatique	2 200 471,30
281841	Matériel de bureau et mobilier scolaire	223 243,91
281848	Autres matériels de bureau et mobiliers	89 998,22
28185	Matériel de téléphonie	175 779,89
28188	Autres immo. corporelles	579 506,00
28253	Réseaux divers	221 748,00
041	Opérations patrimoniales	6 317 975,39
23153	Réseaux divers	486 753,23
458209	IUT CPER 2007 2013 RECETTES	5 831 222,16

(1) A détailler conformément au plan de comptes.

FONCTIONNEMENT

Art. (1)	Libellé	Opérations non ventilables 01
DEPENSES		89 495 722,31
Dépenses réelles		19 608 805,33
6353	Impôts indirects	30 929,00
6542	Créances éteintes	2 509,69
6574	Subv. fonct. asso. personnes privées	345 040,00
65861	Frais de personnel	67 755,97
65862	Matériel, équipement et fournitures	17 893,54

Département du Loiret - Budget principal - CA - 2018

Art. (1)	Libellé	Opérations non ventilables 01
66111	Intérêts réglés à l'échéance	6 099 114,88
66112	Intérêts - Rattachement des ICNE	-255 470,37
6615	Intérêts comptes courants et de dépôts	1 723,61
6688	Autres	1 363 439,22
673	Titres annulés (sur exercices antérieurs	578,00
6748	Autres subventions exceptionnelles	5 000,00
678	Autres charges exceptionnelles	18 265,79
73914	Fonds péréquation cotis./VA entreprises	1 453 860,00
739261	Fonds de péréquation des DMTO	4 554 684,00
739262	Fonds solidarité en faveur des départ.	5 903 482,00
Dépenses d'ordre		69 886 916,98
042	<i>Opérations ordre transf. entre sections</i>	<i>69 886 916,98</i>
675	<i>Valeurs comptables immobilisations cédée</i>	<i>1 166 267,20</i>
6761	<i>Différences sur réalisations (positives)</i>	<i>1 158 166,97</i>
6811	<i>Dot. amort. et prov. Immos incorporelles</i>	<i>67 562 482,81</i>
043	<i>Opérations ordre intérieur de la section</i>	<i>0,00</i>
RECETTES		570 459 163,76
Recettes réelles		509 201 932,34
70323	Red.occupation dom. public départemental	438,03
70328	Autres droits stationnement et location	2 700,00
70878	Remb. frais par des tiers	7 729,96
7088	Produits activités annexes (abonnements)	5 864,50
73111	Taxe foncière sur les propriétés bâties	155 325 414,00
73112	Cotisation sur la VAE	44 405 537,00
73114	Imposition Forf. sur Entrep. Réseau	6 838 401,00
73121	F.N.G.I.R.	1 385 642,00
73123	Attributions de compensation CVAE	22 519 454,53
73125	Frais taxe foncière propriétés bâties	7 612 292,00
7321	Taxe départementale publicité foncière	85 206 413,00
7322	Taxe départ. Add. certains droits enreg.	682 308,67
73261	Attrib. fonds péréquation des DMTO	7 683 154,00
73262	Attribution fonds solidarité des départ.	1 206 125,00
7342	Taxe sur les conventions d'assurance	43 289 578,41
7351	Taxe sur consommation finale électricité	11 560 284,41
7352	TICPE	43 409 169,79
7353	Redevance des mines	848 202,00
7411	Dotation forfaitaire	38 414 163,00
74121	Dotation de fonctionnement minimale	14 123 539,00
74123	Dotation de compensation	10 902 916,00
744	FCTVA	1 304 275,00
7461	DGD	3 019 758,00
74783	Fonds mobilisation départ. Insertion	4 285 009,00
7482	Compens. perte taxe add. droits mutation	37 443,00
74832	D.C.R.T.P.	1 048 712,00
74833	Etat - Compensation CET (CVAE et CFE)	1 837,00
74834	Etat - Compens. exonération T.F.B.	87 113,00
74835	D.T.C. exonération fiscalité directe	1 949 866,00
74888	Autres	102 000,00
752	Revenus des immeubles	114 744,44
757	Redevances versées par fermiers, conces.	1 520 225,65
7621	Prod. Immo. fin. - encaissées à échéance	278,80
7688	Autres	280 541,43
7718	Autres prod. except. opération gestion	35,52
7788	Produits exceptionnels divers	20 767,20
Recettes d'ordre		61 257 231,42
042	<i>Opérations ordre transf. entre sections</i>	<i>61 257 231,42</i>

Département du Loiret - Budget principal - CA - 2018

Art. (1)	Libellé	Opérations non ventilables 01
722	<i>Immobilisations corporelles</i>	99 972,60
7761	<i>Différences sur réalisations (négatives)</i>	854 580,36
7768	<i>Neutralisation des amortissements</i>	53 833 453,88
777	<i>Quote-part subv invest transf cpte résul</i>	6 469 224,58
043	<i>Opérations ordre intérieur de la section</i>	0,00

(1) A détailler conformément au plan de comptes.

IV – ANNEXES	IV
PRESENTATION CROISEE PAR FONCTION	A/10

FONCTION 0 – Services généraux (hors RAR)
INVESTISSEMENT

Art. (1)	Libellé	202 Admin. gén. (autres moyens généraux)	21 Assemblée locale	23 Information, communication, publicité	4 Coopération décent., action européenne		TOTAL DE LA FONCTION (hors 01)
					41 Subvention globale	48 Autres	
DEPENSES REELLES		12 884 305,12	0,00	168 300,92	0,00	0,00	13 052 606,04
Equipements départementaux		4 547 871,72	0,00	168 300,92	0,00	0,00	4 716 172,64
2031	Frais d'études	4 320,00	0,00	0,00	0,00	0,00	4 320,00
2033	Frais d'insertion	6 480,00	0,00	0,00	0,00	0,00	6 480,00
2157	Matériel et outillage technique	8 712,68	0,00	0,00	0,00	0,00	8 712,68
2182	Matériel de transport	361 820,43	0,00	0,00	0,00	0,00	361 820,43
21838	Autre matériel informatique	1 670 273,42	0,00	105 058,80	0,00	0,00	1 775 332,22
21848	Autres matériels de bureau et mobiliers	70 934,31	0,00	0,00	0,00	0,00	70 934,31
2185	Matériel de téléphonie	84 389,67	0,00	0,00	0,00	0,00	84 389,67
2188	Autres immobilisations corporelles	0,00	0,00	63 242,12	0,00	0,00	63 242,12
231311	Bâtiments administratifs	1 910 854,44	0,00	0,00	0,00	0,00	1 910 854,44
231313	Bâtiments sociaux et médico-sociaux	95 752,08	0,00	0,00	0,00	0,00	95 752,08
23153	Réseaux divers	198 846,00	0,00	0,00	0,00	0,00	198 846,00
238	Avances commandes immo corporelles	135 488,69	0,00	0,00	0,00	0,00	135 488,69
Equipements non départementaux (c/204)		8 336 433,40	0,00	0,00	0,00	0,00	8 336 433,40
204142	Subv.Cne : Bâtiments, installations	50 893,24	0,00	0,00	0,00	0,00	50 893,24
20422	Privé : Bâtiments, installations	1 463,00	0,00	0,00	0,00	0,00	1 463,00
20423	Privé : Projet infrastructure	8 284 077,16	0,00	0,00	0,00	0,00	8 284 077,16
RECETTES REELLES		4 615 874,16	0,00	0,00	0,00	0,00	4 615 874,16
1311	Subv. transf. Etat et établ. nationaux	3 172 158,06	0,00	0,00	0,00	0,00	3 172 158,06
1312	Subv. transf. Régions	1 000 000,00	0,00	0,00	0,00	0,00	1 000 000,00
1314	Subv. transf. Communes	382 509,00	0,00	0,00	0,00	0,00	382 509,00
1328	Autres subventions d'équip. non transf.	60 959,20	0,00	0,00	0,00	0,00	60 959,20
165	Dépôts et cautionnements reçus	247,90	0,00	0,00	0,00	0,00	247,90

FONCTIONNEMENT

Art. (1)	Libellé	20 Administration générale collectivité		21 Assemblée locale	23 Information, communication, publicité	4 Coopération décent., action européenne		TOTAL DE LA FONCTION (hors 01)
		201 Admin. gén. (personnel non ventilable)	202 Admin. gén. (autres moyens généraux)			41 Subvention globale	48 Autres	
DEPENSES REELLES		16 470 048,65	6 643 288,93	2 678 933,42	2 404 396,69	0,00	0,00	28 220 250,19
60611	Eau et assainissement	0,00	19 505,57	0,00	0,00	0,00	0,00	19 505,57
60612	Energie - Electricité	0,00	259 694,07	0,00	0,00	0,00	0,00	259 694,07
60613	Chauffage urbain	0,00	70 169,76	0,00	0,00	0,00	0,00	70 169,76
60618	Autres fournitures non stockables	0,00	141 005,73	0,00	0,00	0,00	0,00	141 005,73
60621	Combustibles	0,00	1 667,74	0,00	0,00	0,00	0,00	1 667,74
60622	Carburants	0,00	255 849,69	0,00	0,00	0,00	0,00	255 849,69
60623	Alimentation	3 406,90	27 164,30	20 050,79	0,00	0,00	0,00	50 621,99

Département du Loiret - Budget principal - CA - 2018

Art. (1)	Libellé	20 Administration générale collectivité		21 Assemblée locale	23 Information, communication, publicité	4 Coopération décent., action européenne		TOTAL DE LA FONCTION (hors 01)
		201 Admin. gén. (personnel non ventilable)	202 Admin. gén. (autres moyens généraux)			41 Subvention globale	48 Autres	
		60628	Autres fournitures non stockées			548,27	51 299,19	
60631	Fournitures d'entretien	0,00	20 597,02	0,00	0,00	0,00	0,00	20 597,02
60632	Fournitures de petit équipement	0,00	51 435,67	0,00	0,00	0,00	0,00	51 435,67
60636	Vêtements de travail	0,00	20 763,00	0,00	0,00	0,00	0,00	20 763,00
6064	Fournitures administratives	0,00	40 212,97	0,00	0,00	0,00	0,00	40 212,97
60661	Médicaments	0,00	2 082,84	0,00	0,00	0,00	0,00	2 082,84
60668	Autres produits pharmaceutiques	0,00	4 551,60	0,00	0,00	0,00	0,00	4 551,60
6068	Autres matières et fournitures	0,00	7 694,89	0,00	0,00	0,00	0,00	7 694,89
611	Contrats de prestations de services	12 254,32	69 502,79	0,00	9 999,99	0,00	0,00	91 757,10
6132	Locations immobilières	6 344,00	21 248,81	0,00	0,00	0,00	0,00	27 592,81
6135	Locations mobilières	0,00	688 622,74	0,00	0,00	0,00	0,00	688 622,74
615221	Entretien, réparations bâtiments publics	0,00	414 420,44	0,00	0,00	0,00	0,00	414 420,44
615231	Entretien, réparations voiries	0,00	83 645,84	0,00	0,00	0,00	0,00	83 645,84
61551	Entretien matériel roulant	0,00	341 149,49	0,00	0,00	0,00	0,00	341 149,49
61558	Entretien autres biens mobiliers	0,00	125 649,53	0,00	0,00	0,00	0,00	125 649,53
6156	Maintenance	0,00	965 527,95	0,00	0,00	0,00	0,00	965 527,95
6161	Multirisques	0,00	555 251,28	0,00	0,00	0,00	0,00	555 251,28
617	Etudes et recherches	0,00	102 154,92	0,00	0,00	0,00	0,00	102 154,92
6182	Documentation générale et technique	0,00	88 217,35	0,00	0,00	0,00	0,00	88 217,35
6184	Versements à des organismes de formation	287 334,40	0,00	0,00	0,00	0,00	0,00	287 334,40
6185	Frais de colloques et de séminaires	32 642,60	0,00	0,00	0,00	0,00	0,00	32 642,60
6188	Autres frais divers	46 976,42	180 721,40	0,00	621 969,72	0,00	0,00	849 667,54
6215	Personnel affecté par CL de rattachement	52 664,46	0,00	0,00	0,00	0,00	0,00	52 664,46
6218	Autre personnel extérieur	0,00	0,00	26 222,64	75,00	0,00	0,00	26 297,64
6225	Indemnités aux comptable et régisseurs	7 894,87	0,00	0,00	0,00	0,00	0,00	7 894,87
62268	Autres honoraires, conseils	0,00	7 200,00	0,00	0,00	0,00	0,00	7 200,00
6227	Frais d'actes et de contentieux	0,00	126 459,95	0,00	0,00	0,00	0,00	126 459,95
6228	Divers	30 244,48	20 846,31	0,00	0,00	0,00	0,00	51 090,79
6231	Annonces et insertions	0,00	13 966,92	0,00	6 480,00	0,00	0,00	20 446,92
6232	Fêtes et cérémonies	0,00	0,00	0,00	74 659,75	0,00	0,00	74 659,75
6234	Réceptions	0,00	7 139,65	55 155,63	1 039,50	0,00	0,00	63 912,28
6236	Catalogues et imprimés	0,00	2 684,40	0,00	359 017,00	0,00	0,00	361 701,40
6238	Divers	0,00	1 600,40	2 073,25	0,00	0,00	0,00	3 673,65
6247	Transports collectifs	119,15	0,00	0,00	0,00	0,00	0,00	119,15
6248	Divers	10 358,30	0,00	3 244,97	4 559,95	0,00	0,00	18 163,22
6251	Voyages, déplacements et missions	36 302,40	44 417,15	518,08	6 406,72	0,00	0,00	87 644,35
6255	Frais de déménagement	734,37	28 618,12	0,00	0,00	0,00	0,00	29 352,49
6261	Frais d'affranchissement	0,00	202 968,16	0,00	8 632,38	0,00	0,00	211 600,54
6262	Frais de télécommunications	0,00	576 987,76	28 482,45	0,00	0,00	0,00	605 470,21

Département du Loiret - Budget principal - CA - 2018

Art. (1)	Libellé	20 Administration générale collectivité		21 Assemblée locale	23 Information, communication, publicité	4 Coopération décent., action européenne		TOTAL DE LA FONCTION (hors 01)
		201 Admin. gén. (personnel non ventilable)	202 Admin. gén. (autres moyens généraux)			41 Subvention globale	48 Autres	
627	Services bancaires et assimilés	0,00	4 537,72	0,00	0,00	0,00	0,00	4 537,72
6281	Concours divers (cotisations)	0,00	77 426,82	0,00	150,00	0,00	0,00	82 111,82
6282	Frais de gardiennage	0,00	92 982,98	0,00	0,00	0,00	0,00	92 982,98
6283	Frais de nettoyage des locaux	0,00	272 958,93	0,00	0,00	0,00	0,00	272 958,93
6331	Versement de transport	144 955,55	0,00	6 735,59	14 114,87	0,00	0,00	165 806,01
6332	Cotisations versées au F.N.A.L.	36 864,02	0,00	1 871,00	3 869,93	0,00	0,00	42 604,95
6336	Cotisations CNFPT et CDGFPT	75 634,18	0,00	3 618,96	7 170,68	0,00	0,00	86 423,82
63512	Taxes foncières	0,00	207 566,00	0,00	0,00	0,00	0,00	207 566,00
637	Autres impôts, taxes (autres organismes)	7 024,24	5 121,08	0,00	0,00	0,00	0,00	12 145,32
64111	Rémunération principale titulaires	6 370 199,05	0,00	150 507,96	307 130,26	0,00	0,00	6 827 837,27
64112	SFT, indemnité résidence	99 159,16	0,00	1 770,96	3 284,45	0,00	0,00	104 214,57
64113	NBI	83 633,03	0,00	1 158,12	2 327,38	0,00	0,00	87 118,53
64118	Autres indemnités titulaires	1 798 517,64	0,00	51 124,57	89 610,69	0,00	0,00	1 939 252,90
64131	Rémunérations non tit.	1 824 622,52	0,00	235 299,33	466 930,00	0,00	0,00	2 526 851,85
64168	Autres emplois d'insertion	3 662,40	0,00	0,00	0,00	0,00	0,00	3 662,40
6417	Rémunérations des apprentis	113 581,53	0,00	0,00	28 182,18	0,00	0,00	141 763,71
6451	Cotisations à l'U.R.S.S.A.F.	1 446 453,62	0,00	73 742,89	178 588,30	0,00	0,00	1 698 784,81
6453	Cotisations aux caisses de retraites	2 151 500,04	0,00	96 234,83	122 697,99	0,00	0,00	2 370 432,86
6457	Cotis. sociales liées à l'apprentissage	273,30	0,00	0,00	70,92	0,00	0,00	344,22
6472	Prestations familiales directes	349 824,86	0,00	0,00	0,00	0,00	0,00	349 824,86
6473	Allocations de chômage	786 695,87	0,00	0,00	0,00	0,00	0,00	786 695,87
6474	Versement aux autres oeuvres sociales	461 865,00	0,00	0,00	0,00	0,00	0,00	461 865,00
6475	Médecine du travail, pharmacie	40 669,14	0,00	0,00	0,00	0,00	0,00	40 669,14
6488	Autres charges	125 088,56	0,00	0,00	0,00	0,00	0,00	125 088,56
6531	Indemnités	0,00	0,00	1 338 161,64	0,00	0,00	0,00	1 338 161,64
6532	Frais de mission et de déplacement	0,00	0,00	57 596,27	0,00	0,00	0,00	57 596,27
6533	Cotisations de retraite	0,00	0,00	117 883,46	0,00	0,00	0,00	117 883,46
6534	Cotis. de sécurité sociale - part patron	0,00	0,00	389 623,53	0,00	0,00	0,00	389 623,53
6535	Formation	0,00	0,00	17 856,50	0,00	0,00	0,00	17 856,50
6568	Autres participations	0,00	0,00	0,00	30 000,00	0,00	0,00	30 000,00
65738	Subv. fonct. Autres organismes publics	0,00	340 000,00	0,00	0,00	0,00	0,00	347 000,00
6574	Subv. fonct. asso. personnes privées	22 000,00	0,00	0,00	0,00	0,00	0,00	33 470,00
RECETTES REELLES		716 737,98	2 415 342,92	1 344,78	410,93	743 053,35	0,00	3 878 889,96
6419	Remboursements rémunérations personnel	175 029,97	0,00	0,00	0,00	0,00	0,00	175 029,97
6459	Rembourst charges SS et prévoyance	120 731,77	0,00	0,00	0,00	0,00	0,00	120 731,77
70383	Redevance de stationnement	0,00	600,00	0,00	0,00	0,00	0,00	600,00

Département du Loiret - Budget principal - CA - 2018

Art. (1)	Libellé	20 Administration générale collectivité		21 Assemblée locale	23 Information, communication, publicité	4 Coopération décent., action européenne		TOTAL DE LA FONCTION (hors 01)
		201 Admin. gén. (personnel non ventilable)	202 Admin. gén. (autres moyens généraux)			41 Subvention globale	48 Autres	
		70848	Mise à dispo personnel autres organismes			146 573,69	200 000,00	
70878	Remb. frais par des tiers	22 371,42	216 349,14	0,00	0,00	0,00	0,00	238 720,56
74718	Autres participations Etat	0,00	22 500,00	0,00	0,00	0,00	0,00	22 500,00
74771	Participation Fonds social européen	0,00	0,00	0,00	0,00	743 053,35	0,00	743 053,35
74772	Participation FEDER	27 560,12	0,00	0,00	0,00	0,00	0,00	27 560,12
7478211	Participation Etat	7 444,85	0,00	0,00	0,00	0,00	0,00	7 444,85
7588	Autres produits divers gestion courante	164 856,27	0,00	0,00	0,00	0,00	0,00	164 856,27
7711	Dédits et pénalités perçus	0,00	174 813,91	0,00	410,93	0,00	0,00	175 224,84
7718	Autres prod. except. opération gestion	0,00	314 116,64	0,00	0,00	0,00	0,00	316 116,64
773	Mandats annulés (exercices antérieurs)	1 584,89	1 107,93	25,32	0,00	0,00	0,00	2 718,14
775	Produits des cessions d'immobilisations	0,00	1 172 661,00	0,00	0,00	0,00	0,00	1 172 661,00
7788	Produits exceptionnels divers	50 585,00	143 194,30	1 319,46	0,00	0,00	0,00	195 098,76
7815	Rep. prov. charges fonctionnt courant	0,00	170 000,00	0,00	0,00	0,00	0,00	170 000,00

(1) A détailler conformément au plan de comptes.

IV – ANNEXES	IV
PRESENTATION CROISEE PAR FONCTION	A1/1

FONCTION 1 – Sécurité (hors RAR)

INVESTISSEMENT

Art. (1)	Libellé	0 Services communs	1 Gendarmerie, police, sécurité, justice	2 Incendie et Secours	8 Autres interventions de protection	TOTAL DE LA FONCTION
DEPENSES REELLES		0,00	571 301,85	1 618 000,00	138 278,24	2 327 580,09
Equipements départementaux		0,00	51 108,47	0,00	8 738,69	59 847,16
21838	Autre matériel informatique	0,00	0,00	0,00	8 738,69	8 738,69
231321	Immeubles de rapport	0,00	51 108,47	0,00	0,00	51 108,47
Equipements non départementaux (c/204)		0,00	0,00	1 618 000,00	129 539,55	1 747 539,55
204142	Subv.Cne : Bâtiments, installations	0,00	0,00	0,00	129 539,55	129 539,55
2041781	Autres EPL: Bien mobilier, matériel	0,00	0,00	1 618 000,00	0,00	1 618 000,00
RECETTES REELLES		0,00	0,00	0,00	6 750,00	6 750,00
204141	Subv.Cne : Bien mobilier, matériel	0,00	0,00	0,00	6 750,00	6 750,00

FONCTIONNEMENT

Art. (1)	Libellé	0 Services communs	1 Gendarmerie, police, sécurité, justice	2 Incendie et Secours	8 Autres interventions de protection	TOTAL DE LA FONCTION
DEPENSES REELLES		10 000,00	691 110,10	18 673 567,81	3 199,05	19 377 876,96
611	Contrats de prestations de services	0,00	94 704,34	0,00	0,00	94 704,34
615221	Entretien, réparations bâtiments publics	0,00	31 925,61	0,00	0,00	31 925,61
6156	Maintenance	0,00	0,00	1 145,76	0,00	1 145,76
617	Etudes et recherches	0,00	0,00	1 342,50	0,00	1 342,50
6188	Autres frais divers	0,00	0,00	0,00	1 255,05	1 255,05
6228	Divers	0,00	3 216,23	0,00	0,00	3 216,23
6231	Annonces et insertions	0,00	0,00	0,00	1 944,00	1 944,00
6262	Frais de télécommunications	0,00	0,00	120 739,55	0,00	120 739,55
6542	Créances éteintes	0,00	15 000,00	0,00	0,00	15 000,00
6553	Service d'incendie	0,00	0,00	18 534 915,00	0,00	18 534 915,00
65734	Subv. fonct. Communes et intercos	0,00	0,00	15 425,00	0,00	15 425,00
6574	Subv. fonct. asso. personnes privées	10 000,00	0,00	0,00	0,00	10 000,00
6618	Intérêts des autres dettes	0,00	546 263,92	0,00	0,00	546 263,92
RECETTES REELLES		0,00	1 428 356,95	109 679,95	2 500,00	1 540 536,90
70878	Remb. frais par des tiers	0,00	14 921,00	105 575,95	0,00	120 496,95
74788	Autres	0,00	0,00	0,00	2 500,00	2 500,00
752	Revenus des immeubles	0,00	1 382 787,53	0,00	0,00	1 382 787,53
7718	Autres prod. except. opération gestion	0,00	2 079,66	4 104,00	0,00	6 183,66
7788	Produits exceptionnels divers	0,00	28 568,76	0,00	0,00	28 568,76

(1) A détailler conformément au plan de comptes.

IV – ANNEXES	IV
PRESENTATION CROISEE PAR FONCTION	A1/2

FONCTION 2 – Enseignement (hors RAR)

INVESTISSEMENT

Art. (1)	Libellé	0 Services communs	1 Enseignement du premier degré	2 Enseignement du second degré	
				21 Collèges	22 Lycées
				DEPENSES REELLES	
Equipements départementaux		0,00	0,00	15 763 279,34	0,00
2031	Frais d'études	0,00	0,00	67 931,25	0,00
2033	Frais d'insertion	0,00	0,00	14 833,26	0,00
2157	Matériel et outillage technique	0,00	0,00	987 347,62	0,00
21831	Matériel informatique scolaire	0,00	0,00	1 752 568,33	0,00
21838	Autre matériel informatique	0,00	0,00	43 890,00	0,00
21841	Matériel de bureau et mobilier scolaire	0,00	0,00	359 473,64	0,00
2185	Matériel de téléphonie	0,00	0,00	121 810,20	0,00
231312	Bâtiments scolaires	0,00	0,00	12 351 577,62	0,00
238	Avances commandes immo corporelles	0,00	0,00	63 847,42	0,00
Equipements non départementaux (c/204)		0,00	64 608,70	782 856,64	0,00
204142	Subv.Cne : Bâtiments, installations	0,00	64 608,70	0,00	0,00
204181	Autres org pub - Biens mob, mat, études	0,00	0,00	0,00	0,00
20431	Subv.Scol : Bien mobilier, matériel	0,00	0,00	649 533,41	0,00
20432	Subv.Scol : Bâtiments, installations	0,00	0,00	133 323,23	0,00
RECETTES REELLES		0,00	15 181,65	3 238 434,61	0,00
1332	Dot. Dép. équip. Collèges transférables	0,00	0,00	3 083 623,00	0,00
204142	Subv.Cne : Bâtiments, installations	0,00	15 181,65	0,00	0,00
20431	Subv.Scol : Bien mobilier, matériel	0,00	0,00	3 369,85	0,00
231312	Bâtiments scolaires	0,00	0,00	470,40	0,00
4582	Opérations sous mandat	0,00	0,00	150 971,36	0,00

FONCTIONNEMENT

Art. (1)	Libellé	0 Services communs	1 Enseignement du premier degré	2 Enseignement du second degré	
				21 Collèges	22 Lycées
				DEPENSES REELLES	
60611	Eau et assainissement	0,00	0,00	235,41	0,00
60612	Energie - Electricité	0,00	0,00	1 325 433,04	0,00
60613	Chauffage urbain	0,00	0,00	276 258,48	0,00
60618	Autres fournitures non stockables	0,00	0,00	1 731 261,97	0,00
60621	Combustibles	0,00	0,00	84 700,02	0,00
60631	Fournitures d'entretien	0,00	0,00	702,72	0,00
60632	Fournitures de petit équipement	0,00	0,00	107 274,84	0,00
611	Contrats de prestations de services	0,00	0,00	4 910 067,68	0,00
6135	Locations mobilières	0,00	0,00	186 629,76	0,00
615221	Entretien, réparations bâtiments publics	0,00	0,00	1 908 222,38	0,00
615231	Entretien, réparations voiries	0,00	0,00	61 530,53	0,00
61558	Entretien autres biens mobiliers	0,00	0,00	143 153,98	0,00
6156	Maintenance	0,00	0,00	51 700,25	0,00
6182	Documentation générale et technique	0,00	0,00	12 367,43	0,00
6228	Divers	0,00	0,00	86 585,17	0,00
6251	Voyages, déplacements et missions	0,00	0,00	13 744,91	0,00
6255	Frais de déménagement	0,00	0,00	17 460,62	0,00
6261	Frais d'affranchissement	0,00	0,00	240,80	0,00
6262	Frais de télécommunications	0,00	0,00	426 748,55	0,00

Département du Loiret - Budget principal - CA - 2018

Art. (1)	Libellé	0 Services communs	1 Enseignement du premier degré	2 Enseignement du second degré	
				21 Collèges	22 Lycées
6281	Concours divers (cotisations)	0,00	0,00	5 080,00	0,00
6282	Frais de gardiennage	0,00	0,00	260,23	0,00
6331	Versement de transport	0,00	0,00	94 081,83	0,00
6332	Cotisations versées au F.N.A.L.	0,00	0,00	60 752,19	0,00
6336	Cotisations CNFPT et CDGFPT	0,00	0,00	117 615,32	0,00
64111	Rémunération principale titulaires	0,00	0,00	10 074 824,32	0,00
64112	SFT, indemnité résidence	0,00	0,00	123 474,81	0,00
64113	NBI	0,00	0,00	99 497,09	0,00
64118	Autres indemnités titulaires	0,00	0,00	902 044,23	0,00
64131	Rémunérations non tit.	0,00	0,00	2 578 494,38	0,00
64168	Autres emplois d'insertion	0,00	0,00	44 649,25	0,00
6417	Rémunérations des apprentis	0,00	0,00	21 802,20	0,00
6451	Cotisations à l'U.R.S.S.A.F.	0,00	0,00	2 237 788,14	0,00
6453	Cotisations aux caisses de retraites	0,00	0,00	3 418 882,21	0,00
6457	Cotis. sociales liées à l'apprentissage	0,00	0,00	52,04	0,00
6475	Médecine du travail, pharmacie	0,00	0,00	30 864,73	0,00
65511	Etablissements publics	0,00	0,00	2 390 974,49	0,00
65512	Etablissements privés	0,00	0,00	3 799 999,31	0,00
6568	Autres participations	0,00	0,00	943 538,40	0,00
65738	Subv. fonct. Autres organismes publics	0,00	0,00	0,00	0,00
6574	Subv. fonct. asso. personnes privées	0,00	0,00	0,00	0,00
6618	Intérêts des autres dettes	0,00	0,00	5 775 465,24	0,00
6718	Autres charges exceptionnelles gestion	0,00	0,00	2 682,40	0,00
678	Autres charges exceptionnelles	0,00	0,00	5 395,00	0,00
RECETTES REELLES		0,00	0,00	4 215 889,96	0,00
619	RRR obtenus sur services extérieurs	0,00	0,00	8 627,64	0,00
6419	Remboursements rémunérations personnel	0,00	0,00	44 487,60	0,00
70878	Remb. frais par des tiers	0,00	0,00	1 965,95	0,00
7473	Participation Départements	0,00	0,00	72 415,77	0,00
74881	Particip. familles resto, hébergé	0,00	0,00	3 678 354,14	0,00
7711	Dédits et pénalités perçus	0,00	0,00	63 765,06	0,00
7718	Autres prod. except. opération gestion	0,00	0,00	163 766,65	0,00
773	Mandats annulés (exercices antérieurs)	0,00	0,00	69 400,70	0,00
775	Produits des cessions d'immobilisations	0,00	0,00	3 060,00	0,00
7788	Produits exceptionnels divers	0,00	0,00	110 046,45	0,00

(1) A détailler conformément au plan de comptes.

IV – ANNEXES	IV
PRESENTATION CROISEE PAR FONCTION	A1/2

FONCTION 2 – Enseignement

INVESTISSEMENT

Art. (1)	Libellé	3 Enseignement supérieur	4 Formation pro. , apprentissage (COM)	8 Autres services périscolaires	TOTAL DE LA FONCTION
DEPENSES REELLES		62 379,40	0,00	0,00	24 113 274,39
Equipements départementaux		0,00	0,00	0,00	15 763 279,34
2031	Frais d'études	0,00	0,00	0,00	67 931,25
2033	Frais d'insertion	0,00	0,00	0,00	14 833,26
2157	Matériel et outillage technique	0,00	0,00	0,00	987 347,62
21831	Matériel informatique scolaire	0,00	0,00	0,00	1 752 568,33
21838	Autre matériel informatique	0,00	0,00	0,00	43 890,00
21841	Matériel de bureau et mobilier scolaire	0,00	0,00	0,00	359 473,64
2185	Matériel de téléphonie	0,00	0,00	0,00	121 810,20
231312	Bâtiments scolaires	0,00	0,00	0,00	12 351 577,62
238	Avances commandés immo corporelles	0,00	0,00	0,00	63 847,42
Equipements non départementaux (c/204)		62 379,40	0,00	0,00	909 844,74
204142	Subv.Cne : Bâtiments, installations	0,00	0,00	0,00	64 608,70
204181	Autres org pub - Biens mob, mat, études	62 379,40	0,00	0,00	62 379,40
20431	Subv.Scol : Bien mobilier, matériel	0,00	0,00	0,00	649 533,41
20432	Subv.Scol : Bâtiments, installations	0,00	0,00	0,00	133 323,23
RECETTES REELLES		0,00	0,00	0,00	3 253 616,26
1332	Dot. Dép. équip. Collèges transférables	0,00	0,00	0,00	3 083 623,00
204142	Subv.Cne : Bâtiments, installations	0,00	0,00	0,00	15 181,65
20431	Subv.Scol : Bien mobilier, matériel	0,00	0,00	0,00	3 369,85
231312	Bâtiments scolaires	0,00	0,00	0,00	470,40
4582	Opérations sous mandat	0,00	0,00	0,00	150 971,36

FONCTIONNEMENT

Art. (1)	Libellé	3 Enseignement supérieur	4 Formation pro. , apprentissage (COM)	8 Autres services périscolaires	TOTAL DE LA FONCTION
DEPENSES REELLES		46 620,00	0,00	333 105,00	44 452 261,35
60611	Eau et assainissement	0,00	0,00	0,00	235,41
60612	Energie - Electricité	0,00	0,00	0,00	1 325 433,04
60613	Chauffage urbain	0,00	0,00	0,00	276 258,48
60618	Autres fournitures non stockables	0,00	0,00	0,00	1 731 261,97
60621	Combustibles	0,00	0,00	0,00	84 700,02
60631	Fournitures d'entretien	0,00	0,00	0,00	702,72
60632	Fournitures de petit équipement	0,00	0,00	0,00	107 274,84
611	Contrats de prestations de services	0,00	0,00	0,00	4 910 067,68
6135	Locations mobilières	0,00	0,00	0,00	186 629,76
615221	Entretien, réparations bâtiments publics	0,00	0,00	0,00	1 908 222,38
615231	Entretien, réparations voiries	0,00	0,00	0,00	61 530,53
61558	Entretien autres biens mobiliers	0,00	0,00	0,00	143 153,98
6156	Maintenance	0,00	0,00	0,00	51 700,25
6182	Documentation générale et technique	0,00	0,00	0,00	12 367,43
6228	Divers	0,00	0,00	0,00	86 585,17
6251	Voyages, déplacements et missions	0,00	0,00	0,00	13 744,91
6255	Frais de déménagement	0,00	0,00	0,00	17 460,62
6261	Frais d'affranchissement	0,00	0,00	0,00	240,80
6262	Frais de télécommunications	0,00	0,00	0,00	426 748,55
6281	Concours divers (cotisations)	0,00	0,00	0,00	5 080,00
6282	Frais de gardiennage	0,00	0,00	0,00	260,23

Département du Loiret - Budget principal - CA - 2018

Art. (1)	Libellé	3 Enseignement supérieur	4 Formation pro. , apprentissage (COM)	8 Autres services périscolaires	TOTAL DE LA FONCTION
6331	Versement de transport	0,00	0,00	0,00	94 081,83
6332	Cotisations versées au F.N.A.L.	0,00	0,00	0,00	60 752,19
6336	Cotisations CNFPT et CDGFPT	0,00	0,00	0,00	117 615,32
64111	Rémunération principale titulaires	0,00	0,00	0,00	10 074 824,32
64112	SFT, indemnité résidence	0,00	0,00	0,00	123 474,81
64113	NBI	0,00	0,00	0,00	99 497,09
64118	Autres indemnités titulaires	0,00	0,00	0,00	902 044,23
64131	Rémunérations non tit.	0,00	0,00	0,00	2 578 494,38
64168	Autres emplois d'insertion	0,00	0,00	0,00	44 649,25
6417	Rémunérations des apprentis	0,00	0,00	0,00	21 802,20
6451	Cotisations à l'U.R.S.S.A.F.	0,00	0,00	0,00	2 237 788,14
6453	Cotisations aux caisses de retraites	0,00	0,00	0,00	3 418 882,21
6457	Cotis. sociales liées à l'apprentissage	0,00	0,00	0,00	52,04
6475	Médecine du travail, pharmacie	0,00	0,00	0,00	30 864,73
65511	Etablissements publics	0,00	0,00	0,00	2 390 974,49
65512	Etablissements privés	0,00	0,00	0,00	3 799 999,31
6568	Autres participations	0,00	0,00	315 000,00	1 258 538,40
65738	Subv. fonct. Autres organismes publics	46 620,00	0,00	0,00	46 620,00
6574	Subv. fonct. asso. personnes privées	0,00	0,00	18 105,00	18 105,00
6618	Intérêts des autres dettes	0,00	0,00	0,00	5 775 465,24
6718	Autres charges exceptionnelles gestion	0,00	0,00	0,00	2 682,40
678	Autres charges exceptionnelles	0,00	0,00	0,00	5 395,00
RECETTES REELLES		0,00	0,00	6 677,50	4 222 567,46
619	RRR obtenus sur services extérieurs	0,00	0,00	0,00	8 627,64
6419	Remboursements rémunérations personnel	0,00	0,00	0,00	44 487,60
70878	Remb. frais par des tiers	0,00	0,00	0,00	1 965,95
7473	Participation Départements	0,00	0,00	0,00	72 415,77
74881	Particip. familles resto, héberg	0,00	0,00	0,00	3 678 354,14
7711	Dédits et pénalités perçus	0,00	0,00	0,00	63 765,06
7718	Autres prod. except. opération gestion	0,00	0,00	6 677,50	170 444,15
773	Mandats annulés (exercices antérieurs)	0,00	0,00	0,00	69 400,70
775	Produits des cessions d'immobilisations	0,00	0,00	0,00	3 060,00
7788	Produits exceptionnels divers	0,00	0,00	0,00	110 046,45

IV – ANNEXES	IV
PRESENTATION CROISEE PAR FONCTION	A1/3

FONCTION 3 – Culture, vie sociale, jeunesse, sports et loisirs (hors RAR)

INVESTISSEMENT

Art. (1)	Libellé	0 Services communs	1 Culture		
			11 Activités artistiques, action culturelle	12 Patrimoine (musées, monuments...)	13 Bibliothèques et médiathèques
DEPENSES REELLES		0,00	368 382,06	1 876 699,62	117 614,05
Equipements départementaux		0,00	18 164,75	277 329,08	98 259,87
2033	Frais d'insertion	0,00	0,00	0,00	0,00
2157	Matériel et outillage technique	0,00	0,00	349,00	0,00
216	Collections et oeuvres d'art	0,00	13 104,75	0,00	0,00
21848	Autres matériels de bureau et mobiliers	0,00	0,00	0,00	0,00
2188	Autres immobilisations corporelles	0,00	0,00	30 293,66	98 259,87
231311	Bâtiments administratifs	0,00	0,00	0,00	0,00
231314	Bâtiments culturels et sportifs	0,00	0,00	238 300,42	0,00
231351	Bâtiments publics	0,00	0,00	0,00	0,00
2316	Restaur. des collections oeuvres art	0,00	5 060,00	8 386,00	0,00
Equipements non départementaux (c/204)		0,00	350 217,31	1 599 370,54	19 354,18
204141	Subv.Cne : Bien mobilier, matériel	0,00	0,00	34 557,55	0,00
204142	Subv.Cne : Bâtiments, installations	0,00	350 217,31	1 364 825,99	19 354,18
20422	Privé : Bâtiments, installations	0,00	0,00	199 987,00	0,00
RECETTES REELLES		0,00	0,00	5 558,81	0,00
1311	Subv. transf. Etat et établ. nationaux	0,00	0,00	0,00	0,00
1321	Subv. non transf. Etat, établ. nationaux	0,00	0,00	0,00	0,00
1322	Subv. non transf. Régions	0,00	0,00	0,00	0,00
204141	Subv.Cne : Bien mobilier, matériel	0,00	0,00	5 558,81	0,00
216	Collections et oeuvres d'art	0,00	0,00	0,00	0,00

FONCTIONNEMENT

Art. (1)	Libellé	0 Services communs	1 Culture		
			11 Activités artistiques, action culturelle	12 Patrimoine (musées, monuments...)	13 Bibliothèques et médiathèques
DEPENSES REELLES		488 324,92	2 171 067,49	2 081 690,55	1 226 706,13
6041	Achats d'études	0,00	0,00	3 504,00	0,00
6042	Achats de prestations de services	0,00	0,00	21 151,43	0,00
60611	Eau et assainissement	0,00	0,00	10 499,03	993,70
60612	Energie - Electricité	0,00	0,00	93 869,56	2 619,75
60613	Chauffage urbain	0,00	0,00	0,00	24 533,52
60618	Autres fournitures non stockables	0,00	0,00	10 411,94	0,00
60621	Combustibles	0,00	0,00	12 383,27	0,00
60623	Alimentation	0,00	0,00	965,28	424,31
60628	Autres fournitures non stockées	0,00	0,00	12 363,97	0,00
60631	Fournitures d'entretien	0,00	0,00	2 478,57	492,85
60632	Fournitures de petit équipement	0,00	0,00	6 982,71	496,08
60633	Fournitures de voirie	0,00	0,00	1 655,90	0,00
60636	Vêtements de travail	0,00	0,00	2 256,54	0,00
6064	Fournitures administratives	0,00	0,00	1 149,57	945,26
6065	Livres, disq., cass. (biblio. Médiat.)	0,00	0,00	0,00	178 064,75
6068	Autres matières et fournitures	0,00	0,00	1 317,78	13 481,36
611	Contrats de prestations de services	0,00	0,00	4 250,66	0,00
6135	Locations mobilières	0,00	0,00	94 120,92	0,00
615221	Entretien, réparations bâtiments publics	0,00	0,00	100 322,62	12 640,91

Département du Loiret - Budget principal - CA - 2018

Art. (1)	Libellé	0 Services communs	1 Culture		
			11 Activités artistiques, action culturelle	12 Patrimoine (musées, monuments...)	13 Bibliothèques et médiathèques
615231	Entretien, réparations voiries	0,00	0,00	23 476,84	0,00
61558	Entretien autres biens mobiliers	0,00	0,00	426,36	0,00
6156	Maintenance	0,00	0,00	369,90	0,00
6182	Documentation générale et technique	0,00	0,00	483,63	9 075,26
6188	Autres frais divers	0,00	13 442,33	73 216,27	37 864,67
6225	Indemnités aux comptable et régisseurs	0,00	0,00	1 370,00	110,00
6228	Divers	0,00	0,00	4 891,22	0,00
6231	Annonces et insertions	0,00	0,00	1 620,00	540,00
6232	Fêtes et cérémonies	0,00	0,00	10 209,68	0,00
6234	Réceptions	0,00	0,00	0,00	11 588,51
6236	Catalogues et imprimés	0,00	21 439,13	10 988,88	0,00
6241	Transports de biens	0,00	0,00	14 320,16	19 264,80
6245	Transports de personnes extérieures	0,00	0,00	0,00	0,00
6248	Divers	0,00	0,00	0,00	0,00
6251	Voyages, déplacements et missions	547,70	0,00	12 182,39	867,36
6261	Frais d'affranchissement	0,00	3 659,05	252,00	0,00
6262	Frais de télécommunications	0,00	0,00	17 399,70	0,00
6281	Concours divers (cotisations)	0,00	0,00	3 628,80	0,00
6282	Frais de gardiennage	0,00	0,00	14 678,88	1 290,82
6283	Frais de nettoyage des locaux	0,00	0,00	71 069,75	16 588,23
6331	Versement de transport	5 350,90	0,00	5 095,11	9 333,99
6332	Cotisations versées au F.N.A.L.	1 486,45	0,00	4 413,91	2 592,87
6336	Cotisations CNFPT et CDGFPT	2 883,43	0,00	8 344,08	5 030,40
637	Autres impôts, taxes (autres organismes)	0,00	0,00	0,00	0,00
64111	Rémunération principale titulaires	161 828,43	0,00	416 025,42	457 855,57
64112	SFT, indemnité résidence	1 506,79	0,00	4 642,37	2 101,29
64113	NBI	0,00	0,00	13 255,66	6 654,12
64118	Autres indemnités titulaires	38 616,91	0,00	144 791,57	110 546,27
64131	Rémunérations non tit.	137 830,77	0,00	456 632,18	59 673,70
6417	Rémunérations des apprentis	3 150,00	0,00	0,00	2 835,00
6451	Cotisations à l'U.R.S.S.A.F.	63 554,41	0,00	203 592,75	88 771,76
6453	Cotisations aux caisses de retraites	59 449,13	0,00	160 068,29	149 429,02
6541	Créances admises en non-valeur	0,00	0,00	0,00	0,00
65734	Subv. fonct. Communes et intercos	0,00	342 847,59	16 091,00	0,00
65737	Subv. Fonct. Autres EPL	0,00	144 392,30	0,00	0,00
6574	Subv. fonct. asso. personnes privées	10 750,00	1 449 159,50	8 470,00	0,00
65821	Déficit des budgets annexes administrati	0,00	191 127,59	0,00	0,00
6713	Dots et prix	1 370,00	5 000,00	0,00	0,00
RECETTES REELLES		0,00	0,00	1 000 828,39	29 459,17
704	Travaux	0,00	0,00	0,00	0,00
7062	Redevances services à caractère culturel	0,00	0,00	591 865,62	0,00
70872	Remb. frais Budgets annexes	0,00	0,00	22 049,00	0,00
70878	Remb. frais par des tiers	0,00	0,00	37 800,00	0,00
7088	Produits activités annexes (abonnements)	0,00	0,00	36 551,40	0,00
74718	Autres participations Etat	0,00	0,00	290 769,48	20 000,00
7711	Dédits et pénalités perçus	0,00	0,00	11 520,00	0,00
7718	Autres prod. except. opération gestion	0,00	0,00	7 681,39	3 416,61
7788	Produits exceptionnels divers	0,00	0,00	2 591,50	6 042,56

(1) A détailler conformément au plan de comptes.

IV – ANNEXES	IV
PRESENTATION CROISEE PAR FONCTION	A1/3

FONCTION 3 – Culture, vie sociale, jeunesse, sports et loisirs

INVESTISSEMENT

Art. (1)	Libellé	1 Culture		2 Sports	3 Jeunesse (action socio-éducative...)	TOTAL DE LA FONCTION
		14 Musées	15 Services d'archives			
DEPENSES REELLES		304 885,05	655 516,11	4 226 535,11	121 327,98	7 670 959,98
Equipements départementaux		168 685,05	655 516,11	0,00	348,00	1 218 302,86
2033	Frais d'insertion	0,00	1 080,00	0,00	0,00	1 080,00
2157	Matériel et outillage technique	2 032,69	941,64	0,00	0,00	3 323,33
216	Collections et oeuvres d'art	7 722,00	416 621,90	0,00	0,00	437 448,65
21848	Autres matériels de bureau et mobiliers	1 945,73	3 363,13	0,00	348,00	5 656,86
2188	Autres immobilisations corporelles	0,00	143 583,64	0,00	0,00	272 137,17
231311	Bâtiments administratifs	0,00	89 925,80	0,00	0,00	89 925,80
231314	Bâtiments culturels et sportifs	36 296,58	0,00	0,00	0,00	274 597,00
231351	Bâtiments publics	81 327,15	0,00	0,00	0,00	81 327,15
2316	Restaur. des collections oeuvres art	39 360,90	0,00	0,00	0,00	52 806,90
Equipements non départementaux (c/204)		136 200,00	0,00	4 226 535,11	120 979,98	6 452 657,12
204141	Subv.Cne : Bien mobilier, matériel	0,00	0,00	7 866,90	0,00	42 424,45
204142	Subv.Cne : Bâtiments, installations	136 200,00	0,00	4 218 668,21	120 979,98	6 210 245,67
20422	Privé : Bâtiments, installations	0,00	0,00	0,00	0,00	199 987,00
RECETTES REELLES		47 388,00	16 872,00	0,00	0,00	69 818,81
1311	Subv. transf. Etat et établ. nationaux	36 000,00	16 852,00	0,00	0,00	52 852,00
1321	Subv. non transf. Etat, établ. nationaux	1 898,00	0,00	0,00	0,00	1 898,00
1322	Subv. non transf. Régions	9 490,00	0,00	0,00	0,00	9 490,00
204141	Subv.Cne : Bien mobilier, matériel	0,00	0,00	0,00	0,00	5 558,81
216	Collections et oeuvres d'art	0,00	20,00	0,00	0,00	20,00

FONCTIONNEMENT

Art. (1)	Libellé	1 Culture		2 Sports	3 Jeunesse (action socio-éducative...)	TOTAL DE LA FONCTION
		14 Musées	15 Services d'archives			
DEPENSES REELLES		259 846,38	1 516 385,83	3 223 661,36	314 330,08	11 282 012,74
6041	Achats d'études	0,00	0,00	0,00	0,00	3 504,00
6042	Achats de prestations de services	0,00	0,00	0,00	0,00	21 151,43
60611	Eau et assainissement	6 677,32	2 321,75	0,00	0,00	20 491,80
60612	Energie - Electricité	20 638,89	3 314,52	0,00	0,00	120 442,72
60613	Chauffage urbain	0,00	27 512,01	0,00	0,00	52 045,53
60618	Autres fournitures non stockables	25 839,97	0,00	0,00	0,00	36 251,91
60621	Combustibles	0,00	0,00	0,00	0,00	12 383,27
60623	Alimentation	153,53	0,00	0,00	0,00	1 543,12
60628	Autres fournitures non stockées	1 655,25	1 593,60	6 000,06	0,00	21 612,88
60631	Fournitures d'entretien	879,71	1 914,16	0,00	0,00	5 765,29
60632	Fournitures de petit équipement	7 094,81	4 624,36	130,90	0,00	19 328,86
60633	Fournitures de voirie	0,00	0,00	0,00	0,00	1 655,90
60636	Vêtements de travail	416,12	183,29	0,00	0,00	2 855,95
6064	Fournitures administratives	2 410,64	4 998,86	0,00	0,00	9 504,33
6065	Livres, disq., cass. (biblio. Médiat.)	0,00	0,00	0,00	0,00	178 064,75
6068	Autres matières et fournitures	25 127,66	6 543,42	0,00	0,00	46 470,22
611	Contrats de prestations de services	207,36	0,00	182 000,00	0,00	186 458,02
6135	Locations mobilières	2 551,68	0,00	0,00	0,00	96 672,60
615221	Entretien, réparations bâtiments publics	27 093,23	21 485,53	0,00	0,00	161 542,29

Département du Loiret - Budget principal - CA - 2018

Art. (1)	Libellé	1 Culture		2 Sports	3 Jeunesse (action socio-éducative...)	TOTAL DE LA FONCTION
		14 Musées	15 Services d'archives			
615231	Entretien, réparations voiries	29,28	0,00	0,00	0,00	23 506,12
61558	Entretien autres biens mobiliers	430,56	1 160,40	0,00	0,00	2 017,32
6156	Maintenance	41 314,94	0,00	0,00	0,00	41 684,84
6182	Documentation générale et technique	0,00	8 549,23	0,00	0,00	18 108,12
6188	Autres frais divers	55 310,73	10 572,81	15 080,64	0,00	205 487,45
6225	Indemnités aux comptable et régisseurs	0,00	474,00	0,00	0,00	1 954,00
6228	Divers	1 754,32	2 339,09	0,00	0,00	8 984,63
6231	Annonces et insertions	0,00	0,00	0,00	0,00	2 160,00
6232	Fêtes et cérémonies	678,85	0,00	0,00	0,00	10 888,53
6234	Réceptions	1 621,62	0,00	0,00	2 157,10	15 367,23
6236	Catalogues et imprimés	9 358,92	1 591,02	2 980,00	0,00	46 357,95
6241	Transports de biens	0,00	0,00	0,00	0,00	33 584,96
6245	Transports de personnes extérieures	0,00	0,00	0,00	12 065,98	12 065,98
6248	Divers	0,00	0,00	10 670,56	0,00	10 670,56
6251	Voyages, déplacements et missions	0,00	4 285,74	0,00	0,00	17 883,19
6261	Frais d'affranchissement	49,60	0,00	0,00	0,00	3 960,65
6262	Frais de télécommunications	17 598,68	0,00	0,00	0,00	34 998,38
6281	Concours divers (cotisations)	3 330,00	0,00	0,00	0,00	6 958,80
6282	Frais de gardiennage	7 223,40	1 037,97	0,00	0,00	24 231,07
6283	Frais de nettoyage des locaux	0,00	75 002,49	0,00	0,00	162 660,47
6331	Versement de transport	0,00	13 812,55	0,00	0,00	33 592,55
6332	Cotisations versées au F.N.A.L.	0,00	3 953,37	0,00	0,00	12 446,60
6336	Cotisations CNFPT et CDGFPT	0,00	7 669,01	0,00	0,00	23 926,92
637	Autres impôts, taxes (autres organismes)	399,31	0,00	0,00	0,00	399,31
64111	Rémunération principale titulaires	0,00	721 827,93	0,00	0,00	1 757 537,35
64112	SFT, indemnité résidence	0,00	6 444,87	0,00	0,00	14 695,32
64113	NBI	0,00	3 981,75	0,00	0,00	23 891,53
64118	Autres indemnités titulaires	0,00	135 563,99	0,00	0,00	429 518,74
64131	Rémunérations non tit.	0,00	77 055,44	0,00	0,00	731 192,09
6417	Rémunérations des apprentis	0,00	0,00	0,00	0,00	5 985,00
6451	Cotisations à l'U.R.S.S.A.F.	0,00	132 541,16	0,00	0,00	488 460,08
6453	Cotisations aux caisses de retraites	0,00	234 027,61	0,00	0,00	602 974,05
6541	Créances admises en non-valeur	0,00	3,90	0,00	0,00	3,90
65734	Subv. fonct. Communes et intercos	0,00	0,00	0,00	35 000,00	393 938,59
65737	Subv. Fonct. Autres EPL	0,00	0,00	0,00	34 136,00	178 528,30
6574	Subv. fonct. asso. personnes privées	0,00	0,00	3 006 799,20	230 971,00	4 706 149,70
65821	Déficit des budgets annexes administrati	0,00	0,00	0,00	0,00	191 127,59
6713	Dots et prix	0,00	0,00	0,00	0,00	6 370,00
RECETTES REELLES		170 976,34	8 646,16	1 250,00	0,00	1 211 160,06
704	Travaux	0,00	1 838,51	0,00	0,00	1 838,51
7062	Redevances services à caractère culturel	118 048,50	0,00	0,00	0,00	709 914,12
70872	Remb. frais Budgets annexes	0,00	0,00	0,00	0,00	22 049,00
70878	Remb. frais par des tiers	0,00	0,00	0,00	0,00	37 800,00
7088	Produits activités annexes (abonnements)	42 714,96	0,00	0,00	0,00	79 266,36
74718	Autres participations Etat	0,00	0,00	0,00	0,00	310 769,48
7711	Dédits et pénalités perçus	0,00	0,00	0,00	0,00	11 520,00
7718	Autres prod. except. opération gestion	10 212,88	6 807,65	1 250,00	0,00	29 368,53
7788	Produits exceptionnels divers	0,00	0,00	0,00	0,00	8 634,06

IV – ANNEXES	IV
PRESENTATION CROISEE PAR FONCTION	A1/4

FONCTION 4 – Prévention médico-sociale (hors RAR)

INVESTISSEMENT

Art. (1)	Libellé	0 Services communs	1 PMI et planification familiale	2 Prévention et éducation pour la santé	8 Autres actions	TOTAL DE LA FONCTION
DEPENSES REELLES		0,00	4 931,18	0,00	45 000,00	49 931,18
Equipements départementaux		0,00	4 931,18	0,00	0,00	4 931,18
2157	Matériel et outillage technique	0,00	4 931,18	0,00	0,00	4 931,18
Equipements non départementaux (c/204)		0,00	0,00	0,00	45 000,00	45 000,00
20422	Privé : Bâtiments, installations	0,00	0,00	0,00	45 000,00	45 000,00
RECETTES REELLES		0,00	0,00	0,00	0,00	0,00

FONCTIONNEMENT

Art. (1)	Libellé	0 Services communs	1 PMI et planification familiale	2 Prévention et éducation pour la santé	8 Autres actions	TOTAL DE LA FONCTION
DEPENSES REELLES		0,00	5 743 223,24	0,00	32 863,20	5 776 086,44
60662	Vaccins et sérums	0,00	21 278,87	0,00	0,00	21 278,87
60668	Autres produits pharmaceutiques	0,00	7 030,29	0,00	0,00	7 030,29
611	Contrats de prestations de services	0,00	1 064 081,84	0,00	0,00	1 064 081,84
6238	Divers	0,00	0,00	0,00	4 663,20	4 663,20
6251	Voyages, déplacements et missions	0,00	137 017,53	0,00	0,00	137 017,53
6281	Concours divers (cotisations)	0,00	0,00	0,00	1 000,00	1 000,00
62878	Remboursement de frais à des tiers	0,00	100,00	0,00	0,00	100,00
6331	Versement de transport	0,00	16 002,36	0,00	0,00	16 002,36
6332	Cotisations versées au F.N.A.L.	0,00	13 295,98	0,00	0,00	13 295,98
6336	Cotisations CNFPT et CDGFPT	0,00	25 162,61	0,00	0,00	25 162,61
64111	Rémunération principale titulaires	0,00	2 244 310,85	0,00	0,00	2 244 310,85
64112	SFT, indemnité résidence	0,00	25 458,17	0,00	0,00	25 458,17
64113	NBI	0,00	37 805,70	0,00	0,00	37 805,70
64118	Autres indemnités titulaires	0,00	522 790,32	0,00	0,00	522 790,32
64131	Rémunérations non tit.	0,00	416 812,96	0,00	0,00	416 812,96
6451	Cotisations à l'U.R.S.S.A.F.	0,00	461 763,36	0,00	0,00	461 763,36
6453	Cotisations aux caisses de retraites	0,00	750 180,89	0,00	0,00	750 180,89
6513	Bourses	0,00	0,00	0,00	27 200,00	27 200,00
6541	Créances admises en non-valeur	0,00	131,51	0,00	0,00	131,51
RECETTES REELLES		0,00	415 663,93	0,00	0,00	415 663,93
7512	Recouvrements sur Sécurité Sociale	0,00	406 651,51	0,00	0,00	406 651,51
7718	Autres prod. except. opération gestion	0,00	9 012,42	0,00	0,00	9 012,42

(1) A détailler conformément au plan de comptes.

IV – ANNEXES	IV
PRESENTATION CROISEE PAR FONCTION	A1/5

FONCTION 5 – Action sociale (hors RMI, APA et RSA) (hors RAR)

INVESTISSEMENT

Art. (1)	Libellé	0 Services communs	1 Famille et enfance	2 Personnes handicapées
DEPENSES REELLES		328 432,12	38 731,03	107 716,52
Equipements départementaux		328 432,12	38 731,03	107 716,52
2033	Frais d'insertion	1 188,00	0,00	0,00
2157	Matériel et outillage technique	0,00	10 694,53	0,00
21838	Autre matériel informatique	0,00	17 618,76	0,00
21848	Autres matériels de bureau et mobiliers	0,00	10 417,74	4 962,48
231311	Bâtiments administratifs	327 244,12	0,00	0,00
231313	Bâtiments sociaux et médico-sociaux	0,00	0,00	102 754,04
238	Avances commandes immo corporelles	0,00	0,00	0,00
Equipements non départementaux (c/204)		0,00	0,00	0,00
204141	Subv.Cne : Bien mobilier, matériel	0,00	0,00	0,00
204142	Subv.Cne : Bâtiments, installations	0,00	0,00	0,00
2041782	Autres EPL: Bâtiments, installations	0,00	0,00	0,00
20421	Privé : Bien mobilier, matériel	0,00	0,00	0,00
20422	Privé : Bâtiments, installations	0,00	0,00	0,00
RECETTES REELLES		0,00	0,00	0,00
231313	Bâtiments sociaux et médico-sociaux	0,00	0,00	0,00

FONCTIONNEMENT

Art. (1)	Libellé	0 Services communs	1 Famille et enfance	2 Personnes handicapées
DEPENSES REELLES		9 618 216,83	73 749 375,92	90 575 943,35
60611	Eau et assainissement	9 446,70	0,00	0,00
60612	Energie - Electricité	52 840,38	0,00	0,00
60613	Chauffage urbain	14 300,24	0,00	0,00
60618	Autres fournitures non stockables	40 470,42	0,00	0,00
60623	Alimentation	0,00	610,78	560,13
60628	Autres fournitures non stockées	0,00	0,00	0,00
60631	Fournitures d'entretien	0,00	0,00	1 049,07
60632	Fournitures de petit équipement	2 256,91	3 785,37	8 991,92
6064	Fournitures administratives	61 567,02	0,00	7 133,02
60661	Médicaments	0,00	1 419,86	0,00
60668	Autres produits pharmaceutiques	0,00	2 529,33	0,00
611	Contrats de prestations de services	144 410,00	5 815 304,01	134 583,78
6132	Locations immobilières	41 299,41	13 297,00	0,00
6135	Locations mobilières	0,00	0,00	1 275,84
614	Charges locatives et de copropriété	169 193,20	0,00	0,00
615221	Entretien, réparations bâtiments publics	119 134,62	0,00	10 860,51
6156	Maintenance	0,00	0,00	572,92
617	Etudes et recherches	0,00	0,00	3 000,00
6188	Autres frais divers	0,00	0,00	0,00
6225	Indemnités aux comptable et régisseurs	550,00	385,48	0,00
62261	Honoraires médicaux et paramédicaux	0,00	82 331,88	0,00
6227	Frais d'actes et de contentieux	49,09	19 144,81	0,00
6228	Divers	8 545,95	0,00	0,00
6231	Annonces et insertions	756,00	0,00	0,00
6234	Réceptions	0,00	0,00	2 544,85
6236	Catalogues et imprimés	23 440,56	0,00	39 835,15
6245	Transports de personnes extérieures	0,00	354 028,43	0,00

Département du Loiret - Budget principal - CA - 2018

Art. (1)	Libellé	0 Services communs	1 Famille et enfance	2 Personnes handicapées
6251	Voyages, déplacements et missions	73 354,57	911 236,90	4 158,53
6261	Frais d'affranchissement	213 153,43	0,00	19 849,64
6262	Frais de télécommunications	0,00	0,00	17 229,60
6281	Concours divers (cotisations)	0,00	0,00	50,00
6282	Frais de gardiennage	4 416,87	0,00	326,18
6283	Frais de nettoyage des locaux	194 093,59	0,00	22 103,70
62878	Remboursement de frais à des tiers	0,00	301 396,42	2 464,30
6288	Autres services extérieurs	0,00	4 687,43	0,00
6331	Versement de transport	27 018,50	60 867,83	20 955,60
6332	Cotisations versées au F.N.A.L.	25 325,58	71 650,14	6 666,76
6336	Cotisations CNFPT et CDGFPT	49 111,12	47 313,61	12 308,00
6358	Autres droits	0,00	10 197,80	0,00
64111	Rémunération principale titulaires	4 390 432,46	4 211 838,96	871 731,82
64112	SFT, indemnité résidence	80 284,55	85 892,94	10 825,21
64113	NBI	82 108,65	64 792,09	10 184,92
64118	Autres indemnités titulaires	781 326,63	734 966,38	188 111,51
64121	Rémunération principale	0,00	9 424 960,87	0,00
64131	Rémunérations non tit.	651 045,45	673 159,07	476 397,12
64168	Autres emplois d'insertion	8 806,59	0,00	0,00
6417	Rémunérations des apprentis	6 632,40	44 364,54	0,00
6451	Cotisations à l'U.R.S.S.A.F.	874 202,99	3 624 742,25	270 138,47
6453	Cotisations aux caisses de retraites	1 455 111,95	1 872 634,85	299 366,25
6457	Cotis. sociales liées à l'apprentissage	0,00	89,35	0,00
6473	Allocations de chômage	0,00	261 845,66	0,00
65111	Famille et enfance	0,00	4 418 839,35	0,00
6511211	Presta. de compensation handicapé +20ans	0,00	0,00	8 890 408,45
6511212	Presta. de compensation handicapé -20ans	0,00	0,00	1 032 822,84
651122	Allocation compensatrice tierce personne	0,00	0,00	3 648 104,69
651128	Autres	0,00	0,00	5 666,37
6513	Bourses	0,00	1 072 961,82	0,00
65211	Frais de scolarité	0,00	354 924,47	0,00
65212	Frais périscolaires	0,00	326 703,36	0,00
6522	Accueil familial	0,00	0,00	892 005,49
6523	Frais d'hospitalisation	0,00	77 653,99	0,00
652412	Mais. enf. caract. social	0,00	25 277 582,63	0,00
652413	Lieux de vie et d'accueil	0,00	241 301,18	0,00
652414	Foyers de jeunes travailleurs	0,00	8 552 147,32	0,00
652418	Autres	0,00	25 024,92	0,00
65242	Frais séj. étab. adultes hand	0,00	0,00	72 723 729,69
65243	Frais séj. étab. pers. âgées	0,00	0,00	0,00
6541	Créances admises en non-valeur	0,00	4 234,57	3 191,96
6542	Créances éteintes	0,00	1 120,07	0,00
6556	Contributions à des fonds	13 531,00	0,00	0,00
6561	Org. de regroup. (synd. Mixte, entente)	0,00	0,00	0,00
6568	Autres participations	0,00	21 700,46	866 906,08
65734	Subv. fonct. Communes et intercos	0,00	0,00	0,00
6574	Subv. fonct. asso. personnes privées	0,00	369 282,06	31 350,00
65821	Déficit des budgets annexes administrati	0,00	4 306 269,55	0,00
673	Titres annulés (sur exercices antérieurs	0,00	156,13	38 482,98
6748	Autres subventions exceptionnelles	0,00	0,00	0,00
RECETTES REELLES		294 998,13	2 326 206,95	22 751 891,41
6419	Remboursements rémunérations personnel	961,71	0,00	0,00
70878	Remb. frais par des tiers	0,00	0,00	0,00
74718	Autres participations Etat	0,00	1 854 250,00	0,00
747812	Dotations versées au titre de la PCH	0,00	0,00	5 027 881,30
74888	Autres	0,00	0,00	2 290 456,59

Département du Loiret - Budget principal - CA - 2018

Art. (1)	Libellé	0 Services communs	1 Famille et enfance	2 Personnes handicapées
7511	Recouvrements sur département, autres CL	0,00	88 064,57	9 614,18
7512	Recouvrements sur Sécurité Sociale	0,00	274 099,04	15 496,12
7513	Recouvrements sur bénéficiaire, tiers-pa	0,00	58 746,39	13 924 255,20
7518	Recouvrements sur autres redevables	0,00	0,00	0,00
752	Revenus des immeubles	284 965,06	0,00	0,00
7535	PCH	0,00	0,00	52 120,42
7588	Autres produits divers gestion courante	0,00	6 974,54	0,00
7714	Recouvrt créances admises en non valeur	0,00	287,48	0,00
7718	Autres prod. except. opération gestion	8 028,32	6 722,56	10 339,66
773	Mandats annulés (exercices antérieurs)	764,44	37 062,37	1 421 727,94
7788	Produits exceptionnels divers	278,60	0,00	0,00

(1) A détailler conformément au plan de comptes.

IV – ANNEXES	IV
PRESENTATION CROISEE PAR FONCTION	A1/5

FONCTION 5 – Action sociale (hors RMI, APA et RSA)

INVESTISSEMENT

Art. (1)	Libellé	3 Personnes âgées			8 Autres interventions sociales	TOTAL DE LA FONCTION
		31 Forfait autonomie	32 Autres actions de prévention	38 Autres		
DEPENSES REELLES		0,00	0,00	2 212 660,06	46 159,00	2 733 698,73
Equipements départementaux		0,00	0,00	703 884,89	0,00	1 178 764,56
2033	Frais d'insertion	0,00	0,00	6 588,00	0,00	7 776,00
2157	Matériel et outillage technique	0,00	0,00	0,00	0,00	10 694,53
21838	Autre matériel informatique	0,00	0,00	0,00	0,00	17 618,76
21848	Autres matériels de bureau et mobiliers	0,00	0,00	0,00	0,00	15 380,22
231311	Bâtiments administratifs	0,00	0,00	0,00	0,00	327 244,12
231313	Bâtiments sociaux et médico-sociaux	0,00	0,00	661 801,87	0,00	764 555,91
238	Avances commandes immo corporelles	0,00	0,00	35 495,02	0,00	35 495,02
Equipements non départementaux (c/204)		0,00	0,00	1 508 775,17	46 159,00	1 554 934,17
204141	Subv.Cne : Bien mobilier, matériel	0,00	0,00	0,00	46 159,00	46 159,00
204142	Subv.Cne : Bâtiments, installations	0,00	0,00	183 611,07	0,00	183 611,07
2041782	Autres EPL: Bâtiments, installations	0,00	0,00	1 188 395,10	0,00	1 188 395,10
20421	Privé : Bien mobilier, matériel	0,00	0,00	1 000,00	0,00	1 000,00
20422	Privé : Bâtiments, installations	0,00	0,00	135 769,00	0,00	135 769,00
RECETTES REELLES		0,00	0,00	300,00	0,00	300,00
231313	Bâtiments sociaux et médico-sociaux	0,00	0,00	300,00	0,00	300,00

FONCTIONNEMENT

Art. (1)	Libellé	3 Personnes âgées			8 Autres interventions sociales	TOTAL DE LA FONCTION
		31 Forfait autonomie	32 Autres actions de prévention	38 Autres		
DEPENSES REELLES		0,00	0,00	13 597 724,38	4 171 693,43	191 712 953,91
60611	Eau et assainissement	0,00	0,00	0,00	0,00	9 446,70
60612	Energie - Electricité	0,00	0,00	0,00	0,00	52 840,38
60613	Chauffage urbain	0,00	0,00	0,00	0,00	14 300,24
60618	Autres fournitures non stockables	0,00	0,00	0,00	0,00	40 470,42
60623	Alimentation	0,00	0,00	0,00	0,00	1 170,91
60628	Autres fournitures non stockées	0,00	0,00	0,00	5 833,20	5 833,20
60631	Fournitures d'entretien	0,00	0,00	0,00	0,00	1 049,07
60632	Fournitures de petit équipement	0,00	0,00	0,00	0,00	15 034,20
6064	Fournitures administratives	0,00	0,00	0,00	0,00	68 700,04
60661	Médicaments	0,00	0,00	0,00	0,00	1 419,86
60668	Autres produits pharmaceutiques	0,00	0,00	0,00	0,00	2 529,33
611	Contrats de prestations de services	0,00	0,00	53 955,04	1 328 107,73	7 476 360,56
6132	Locations immobilières	0,00	0,00	0,00	0,00	54 596,41
6135	Locations mobilières	0,00	0,00	0,00	0,00	1 275,84
614	Charges locatives et de copropriété	0,00	0,00	0,00	0,00	169 193,20
615221	Entretien, réparations bâtiments publics	0,00	0,00	18 702,68	0,00	148 697,81
6156	Maintenance	0,00	0,00	0,00	0,00	572,92
617	Etudes et recherches	0,00	0,00	0,00	0,00	3 000,00
6188	Autres frais divers	0,00	0,00	0,00	42 426,90	42 426,90
6225	Indemnités aux comptable et régisseurs	0,00	0,00	0,00	0,00	935,48
62261	Honoraires médicaux et paramédicaux	0,00	0,00	0,00	0,00	82 331,88
6227	Frais d'actes et de contentieux	0,00	0,00	0,00	0,00	19 193,90

Département du Loiret - Budget principal - CA - 2018

Art. (1)	Libellé	3 Personnes âgées			8 Autres interventions sociales	TOTAL DE LA FONCTION
		31 Forfait autonomie	32 Autres actions de prévention	38 Autres		
6228	Divers	0,00	0,00	0,00	0,00	8 545,95
6231	Annonces et insertions	0,00	0,00	0,00	0,00	756,00
6234	Réceptions	0,00	0,00	0,00	0,00	2 544,85
6236	Catalogues et imprimés	0,00	0,00	0,00	0,00	63 275,71
6245	Transports de personnes extérieures	0,00	0,00	0,00	0,00	354 028,43
6251	Voyages, déplacements et missions	0,00	0,00	0,00	0,00	988 750,00
6261	Frais d'affranchissement	0,00	0,00	0,00	0,00	233 003,07
6262	Frais de télécommunications	0,00	0,00	0,00	0,00	17 229,60
6281	Concours divers (cotisations)	0,00	0,00	0,00	0,00	50,00
6282	Frais de gardiennage	0,00	0,00	0,00	0,00	4 743,05
6283	Frais de nettoyage des locaux	0,00	0,00	0,00	0,00	216 197,29
62878	Remboursement de frais à des tiers	0,00	0,00	0,00	0,00	303 860,72
6288	Autres services extérieurs	0,00	0,00	0,00	0,00	4 687,43
6331	Versement de transport	0,00	0,00	0,00	0,00	108 841,93
6332	Cotisations versées au F.N.A.L.	0,00	0,00	0,00	0,00	103 642,48
6336	Cotisations CNFPT et CDGFPT	0,00	0,00	0,00	0,00	108 732,73
6358	Autres droits	0,00	0,00	0,00	0,00	10 197,80
64111	Rémunération principale titulaires	0,00	0,00	0,00	0,00	9 474 003,24
64112	SFT, indemnité résidence	0,00	0,00	0,00	0,00	177 002,70
64113	NBI	0,00	0,00	0,00	0,00	157 085,66
64118	Autres indemnités titulaires	0,00	0,00	0,00	0,00	1 704 404,52
64121	Rémunération principale	0,00	0,00	0,00	0,00	9 424 960,87
64131	Rémunérations non tit.	0,00	0,00	0,00	0,00	1 800 601,64
64168	Autres emplois d'insertion	0,00	0,00	0,00	0,00	8 806,59
6417	Rémunérations des apprentis	0,00	0,00	0,00	0,00	50 996,94
6451	Cotisations à l'U.R.S.S.A.F.	0,00	0,00	0,00	0,00	4 769 083,71
6453	Cotisations aux caisses de retraites	0,00	0,00	0,00	0,00	3 627 113,05
6457	Cotis. sociales liées à l'apprentissage	0,00	0,00	0,00	0,00	89,35
6473	Allocations de chômage	0,00	0,00	0,00	0,00	261 845,66
65111	Famille et enfance	0,00	0,00	0,00	0,00	4 418 839,35
6511211	Presta. de compensation handicapé +20ans	0,00	0,00	0,00	0,00	8 890 408,45
6511212	Presta. de compensation handicapé -20ans	0,00	0,00	0,00	0,00	1 032 822,84
651122	Allocation compensatrice tierce personne	0,00	0,00	0,00	0,00	3 648 104,69
651128	Autres	0,00	0,00	0,00	0,00	5 666,37
6513	Bourses	0,00	0,00	0,00	1 160 000,00	2 232 961,82
65211	Frais de scolarité	0,00	0,00	0,00	0,00	354 924,47
65212	Frais périscolaires	0,00	0,00	0,00	0,00	326 703,36
6522	Accueil familial	0,00	0,00	44 125,33	0,00	936 130,82
6523	Frais d'hospitalisation	0,00	0,00	0,00	0,00	77 653,99
652412	Mais. enf. caract. social	0,00	0,00	0,00	0,00	25 277 582,63
652413	Lieux de vie et d'accueil	0,00	0,00	0,00	0,00	241 301,18
652414	Foyers de jeunes travailleurs	0,00	0,00	0,00	0,00	8 552 147,32
652418	Autres	0,00	0,00	0,00	0,00	25 024,92
65242	Frais séj. étab. adultes hand	0,00	0,00	0,00	0,00	72 723 729,69
65243	Frais séj. étab. pers. âgées	0,00	0,00	13 051 711,00	0,00	13 051 711,00
6541	Créances admises en non-valeur	0,00	0,00	45 981,86	0,00	53 408,39
6542	Créances éteintes	0,00	0,00	20 573,73	3 134,24	24 828,04
6556	Contributions à des fonds	0,00	0,00	0,00	1 289 584,44	1 303 115,44
6561	Org. de regroup. (synd. Mixte, entente)	0,00	0,00	0,00	4 150,00	4 150,00
6568	Autres participations	0,00	0,00	0,00	0,00	888 606,54
65734	Subv. fonct. Communes et intercos	0,00	0,00	0,00	66 896,00	66 896,00
6574	Subv. fonct. asso. personnes privées	0,00	0,00	212 620,01	271 560,92	884 812,99

Département du Loiret - Budget principal - CA - 2018

Art. (1)	Libellé	3 Personnes âgées			8 Autres interventions sociales	TOTAL DE LA FONCTION
		31 Forfait autonomie	32 Autres actions de prévention	38 Autres		
65821	Déficit des budgets annexes administrati	0,00	0,00	0,00	0,00	4 306 269,55
673	Titres annulés (sur exercices antérieurs	0,00	0,00	72 998,26	0,00	111 637,37
6748	Autres subventions exceptionnelles	0,00	0,00	77 056,47	0,00	77 056,47
RECETTES REELLES		0,00	0,00	7 415 062,52	1 789 896,98	34 578 055,99
6419	Remboursements rémunérations personnel	0,00	0,00	0,00	0,00	961,71
70878	Remb. frais par des tiers	0,00	0,00	3 749,00	0,00	3 749,00
74718	Autres participations Etat	0,00	0,00	0,00	400 288,58	2 254 538,58
747812	Dotation versée au titre de la PCH	0,00	0,00	0,00	0,00	5 027 881,30
74888	Autres	0,00	0,00	0,00	0,00	2 290 456,59
7511	Recouvrements sur département, autres CL	0,00	0,00	0,00	1 098 590,10	1 196 268,85
7512	Recouvrements sur Sécurité Sociale	0,00	0,00	0,00	0,00	289 595,16
7513	Recouvrements sur bénéficiaire, tiers-pa	0,00	0,00	7 365 705,49	0,00	21 348 707,08
7518	Recouvrements sur autres redevables	0,00	0,00	0,00	262 235,86	262 235,86
752	Revenus des immeubles	0,00	0,00	0,00	0,00	284 965,06
7535	PCH	0,00	0,00	0,00	0,00	52 120,42
7588	Autres produits divers gestion courante	0,00	0,00	0,00	0,00	6 974,54
7714	Recouvert créances admises en non valeur	0,00	0,00	5 510,32	0,00	5 797,80
7718	Autres prod. except. opération gestion	0,00	0,00	4 413,07	15 529,09	45 032,70
773	Mandats annulés (exercices antérieurs)	0,00	0,00	9 077,46	1 968,00	1 470 600,21
7788	Produits exceptionnels divers	0,00	0,00	26 607,18	11 285,35	38 171,13

IV – ANNEXES	IV
PRESENTATION CROISEE PAR FONCTION	A1/5-4

SOUS-FONCTION 5-4 – Revenu minimum d'insertion (hors RAR)

INVESTISSEMENT

Art. (1)	Libellé	1 Insertion sociale	2 Santé	3 Logement	4 Insertion professionnelle
DEPENSES REELLES		0,00	0,00	0,00	0,00
	Equipements départementaux	0,00	0,00	0,00	0,00
	Equipements non départementaux (c/204)	0,00	0,00	0,00	0,00
RECETTES REELLES		0,00	0,00	0,00	0,00

FONCTIONNEMENT

Art. (1)	Libellé	1 Insertion sociale	2 Santé	3 Logement	4 Insertion professionnelle
DEPENSES REELLES		1 778,53	0,00	0,00	0,00
60628	Autres fournitures non stockées	1 778,53	0,00	0,00	0,00
6515	Allocations RMI (vers. aux org. payeurs)	0,00	0,00	0,00	0,00
6541	Créances admises en non-valeur	0,00	0,00	0,00	0,00
6542	Créances éteintes	0,00	0,00	0,00	0,00
673	Titres annulés (sur exercices antérieurs)	0,00	0,00	0,00	0,00
RECETTES REELLES		0,00	0,00	0,00	0,00
7531	RMI	0,00	0,00	0,00	0,00
7714	Recouvert créances admises en non valeur	0,00	0,00	0,00	0,00

(1) A détailler conformément au plan de comptes.

IV – ANNEXES	IV
PRESENTATION CROISEE PAR FONCTION	A1/5-4

SOUS-FONCTION 5-4 – Revenu minimum d'insertion

INVESTISSEMENT

Art. (1)	Libellé	5 Évaluation des dépenses engagées	6 Dépenses de structure	8 Autres dépenses au titre du RMI	TOTAL DE LA SOUS-FONCTION
	DEPENSES REELLES	0,00	0,00	0,00	0,00
	Equipements départementaux	0,00	0,00	0,00	0,00
	Equipements non départementaux (c/204)	0,00	0,00	0,00	0,00
	RECETTES REELLES	0,00	0,00	0,00	0,00

FONCTIONNEMENT

Art. (1)	Libellé	5 Évaluation des dépenses engagées	6 Dépenses de structure	7 Revenu minimum d'insertion - RMA		8 Autres dépenses au titre du RMI	TOTAL DE LA SOUS-FONCTION
				71 Revenu minimum d'insertion - Allocations	72 Revenu minimum d'activité		
	DEPENSES REELLES	0,00	0,00	54 581,06	0,00	0,00	56 359,59
60628	Autres fournitures non stockées	0,00	0,00	0,00	0,00	0,00	1 778,53
6515	Allocations RMI (vers. aux org. payeurs)	0,00	0,00	4 644,77	0,00	0,00	4 644,77
6541	Créances admises en non-valeur	0,00	0,00	12 308,78	0,00	0,00	12 308,78
6542	Créances éteintes	0,00	0,00	25 312,81	0,00	0,00	25 312,81
673	Titres annulés (sur exercices antérieurs)	0,00	0,00	12 314,70	0,00	0,00	12 314,70
	RECETTES REELLES	0,00	0,00	5 480,20	0,00	0,00	5 480,20
7531	RMI	0,00	0,00	4 644,77	0,00	0,00	4 644,77
7714	Recouvert créances admises en non valeur	0,00	0,00	835,43	0,00	0,00	835,43

IV – ANNEXES	IV
PRESENTATION CROISEE PAR FONCTION	A1/5-5

SOUS-FONCTION 5-5 – Personnes dépendantes (APA) (hors RAR)

FONCTIONNEMENT

Art. (1)	Libellé	0 Services communs	1 APA à domicile	2 APA versée au bénéficiaire en établisst	3 APA versée à l'établissement	TOTAL DE LA SOUS-FONCTION
DEPENSES REELLES		1 988 804,12	31 052 131,47	1 784 296,56	24 435 174,97	59 260 407,12
6251	Voyages, déplacements et missions	23 090,26	0,00	0,00	0,00	23 090,26
6331	Versement de transport	9 689,64	0,00	0,00	0,00	9 689,64
6332	Cotisations versées au F.N.A.L.	5 907,04	0,00	0,00	0,00	5 907,04
6336	Cotisations CNFPT et CDGFPT	11 366,19	0,00	0,00	0,00	11 366,19
64111	Rémunération principale titulaires	1 016 509,46	0,00	0,00	0,00	1 016 509,46
64112	SFT, indemnité résidence	15 709,44	0,00	0,00	0,00	15 709,44
64113	NBI	7 910,58	0,00	0,00	0,00	7 910,58
64118	Autres indemnités titulaires	205 574,71	0,00	0,00	0,00	205 574,71
64131	Rémunérations non tit.	145 652,50	0,00	0,00	0,00	145 652,50
6417	Rémunérations des apprentis	12 995,32	0,00	0,00	0,00	12 995,32
6451	Cotisations à l'U.R.S.S.A.F.	204 516,30	0,00	0,00	0,00	204 516,30
6453	Cotisations aux caisses de retraites	329 851,84	0,00	0,00	0,00	329 851,84
6457	Cotis. sociales liées à l'apprentissage	30,84	0,00	0,00	0,00	30,84
65113	Personnes âgées	0,00	2 325,60	0,00	0,00	2 325,60
651141	APA à domicile au serv. Aide Dom.	0,00	23 936 454,30	0,00	0,00	23 936 454,30
651142	APA versée au bénéficiaire	0,00	6 135 423,31	0,00	0,00	6 135 423,31
651143	APA versée bénéf. en étab.	0,00	0,00	1 783 915,14	0,00	1 783 915,14
651144	APA versée à l'étab.	0,00	0,00	0,00	24 435 174,97	24 435 174,97
6541	Créances admises en non-valeur	0,00	8 520,30	381,42	0,00	8 901,72
6542	Créances éteintes	0,00	283,35	0,00	0,00	283,35
65734	Subv. fonct. Communes et intercos	0,00	113 791,00	0,00	0,00	113 791,00
6574	Subv. fonct. asso. personnes privées	0,00	855 152,30	0,00	0,00	855 152,30
673	Titres annulés (sur exercices antérieurs)	0,00	181,31	0,00	0,00	181,31
RECETTES REELLES		490,31	15 890 554,76	9 844 069,20	67 741,89	25 802 856,16
747811	Dotation versée au titre de l'APA	0,00	14 683 459,40	9 788 972,94	0,00	24 472 432,34
7478141	Part autonomie	0,00	280 882,22	0,00	0,00	280 882,22
7478142	Part prévention	0,00	670 517,01	0,00	0,00	670 517,01
7533	APA	0,00	182 735,27	55 096,26	67 741,89	305 573,42
7718	Autres prod. except. opération gestion	0,00	21 416,20	0,00	0,00	21 416,20
773	Mandats annulés (exercices antérieurs)	490,31	51 544,66	0,00	0,00	52 034,97

(1) A détailler conformément au plan de comptes.

IV – ANNEXES	IV
PRESENTATION CROISEE PAR FONCTION	A1/5-6

SOUS-FONCTION 5-6 – Revenu de solidarité active (hors RAR)

INVESTISSEMENT

Art. (1)	Libellé	1 Insertion sociale	2 Santé	3 Logement	4 Insertion professionnelle
	DEPENSES REELLES	0,00	0,00	0,00	0,00
	Equipements départementaux	0,00	0,00	0,00	0,00
	Equipements non départementaux (c/204)	0,00	0,00	0,00	0,00
	RECETTES REELLES	0,00	0,00	0,00	0,00

FONCTIONNEMENT

Art. (1)	Libellé	1 Insertion sociale	2 Santé	3 Logement	4 Insertion professionnelle
	DEPENSES REELLES	91 314 644,48	0,00	0,00	3 697 625,49
611	Contrats de prestations de services	0,00	0,00	0,00	626 710,99
6225	Indemnités aux comptable et régisseurs	0,00	0,00	0,00	0,00
6227	Frais d'actes et de contentieux	0,00	0,00	0,00	0,00
6251	Voyages, déplacements et missions	0,00	0,00	0,00	0,00
6331	Versement de transport	0,00	0,00	0,00	0,00
6332	Cotisations versées au F.N.A.L.	0,00	0,00	0,00	0,00
6336	Cotisations CNFPT et CDGFPT	0,00	0,00	0,00	0,00
64111	Rémunération principale titulaires	0,00	0,00	0,00	0,00
64112	SFT, indemnité résidence	0,00	0,00	0,00	0,00
64113	NBI	0,00	0,00	0,00	0,00
64118	Autres indemnités titulaires	0,00	0,00	0,00	0,00
64131	Rémunérations non tit.	0,00	0,00	0,00	0,00
6451	Cotisations à l'U.R.S.S.A.F.	0,00	0,00	0,00	0,00
6453	Cotisations aux caisses de retraites	0,00	0,00	0,00	0,00
6514	Cotisations, adhésions et autres prestat	0,00	0,00	0,00	23 680,60
65171	RSA - Vers. allocations forfaitaires	76 563 507,36	0,00	0,00	0,00
65172	RSA - Vers. alloc. forfaitaires maj.	13 391 000,00	0,00	0,00	0,00
6541	Créances admises en non-valeur	32 678,39	0,00	0,00	0,00
6542	Créances éteintes	55 974,59	0,00	0,00	0,00
65661	Contrat d'accompagnement dans l'emploi	0,00	0,00	0,00	1 309 212,59
65734	Subv. fonct. Communes et intercos	700 400,00	0,00	0,00	0,00
6574	Subv. fonct. asso. personnes privées	565 041,12	0,00	0,00	1 738 021,31
6718	Autres charges exceptionnelles gestion	69,13	0,00	0,00	0,00
673	Titres annulés (sur exercices antérieurs)	5 973,89	0,00	0,00	0,00
	RECETTES REELLES	1 379 043,61	0,00	0,00	5 897,14
74771	Participation Fonds social européen	53 977,79	0,00	0,00	0,00
75342	Allocations forfaitaires	1 018 126,84	0,00	0,00	0,00
75343	Allocations forfaitaires majorées	194 979,40	0,00	0,00	0,00
7588	Autres produits divers gestion courante	0,00	0,00	0,00	0,00
7718	Autres prod. except. opération gestion	103 479,08	0,00	0,00	5 897,14
773	Mandats annulés (exercices antérieurs)	8 480,50	0,00	0,00	0,00

(1) A détailler conformément au plan de comptes.

IV – ANNEXES	IV
PRESENTATION CROISEE PAR FONCTION	A1/5-6

SOUS-FONCTION 5-6 – Revenu de solidarité active

INVESTISSEMENT

Art. (1)	Libellé	5 Evaluation des dépenses engagées	6 Dépenses de structure	8 Autres dépenses au titre du RSA	TOTAL DE LA SOUS-FONCTION
	DEPENSES REELLES	0,00	0,00	0,00	0,00
	Equipements départementaux	0,00	0,00	0,00	0,00
	Equipements non départementaux (c/204)	0,00	0,00	0,00	0,00
	RECETTES REELLES	0,00	0,00	0,00	0,00

FONCTIONNEMENT

Art. (1)	Libellé	5 Evaluation des dépenses engagées	6 Dépenses de structure	7 Allocations RSA	8 Autres dépenses au titre du RSA	TOTAL DE LA SOUS-FONCTION
	DEPENSES REELLES	0,00	1 373 649,36	0,00	22 372,00	96 408 291,33
611	Contrats de prestations de services	0,00	0,00	0,00	18 000,00	644 710,99
6225	Indemnités aux comptable et régisseurs	0,00	400,00	0,00	0,00	400,00
6227	Frais d'actes et de contentieux	0,00	0,00	0,00	4 372,00	4 372,00
6251	Voyages, déplacements et missions	0,00	2 036,85	0,00	0,00	2 036,85
6331	Versement de transport	0,00	14 289,24	0,00	0,00	14 289,24
6332	Cotisations versées au F.N.A.L.	0,00	3 969,61	0,00	0,00	3 969,61
6336	Cotisations CNFPT et CDGFPT	0,00	7 700,89	0,00	0,00	7 700,89
64111	Rémunération principale titulaires	0,00	688 474,25	0,00	0,00	688 474,25
64112	SFT, indemnité résidence	0,00	7 667,12	0,00	0,00	7 667,12
64113	NBI	0,00	4 541,52	0,00	0,00	4 541,52
64118	Autres indemnités titulaires	0,00	166 794,81	0,00	0,00	166 794,81
64131	Rémunérations non tit.	0,00	113 821,98	0,00	0,00	113 821,98
6451	Cotisations à l'U.R.S.S.A.F.	0,00	137 674,92	0,00	0,00	137 674,92
6453	Cotisations aux caisses de retraites	0,00	226 278,17	0,00	0,00	226 278,17
6514	Cotisations, adhésions et autres prestat	0,00	0,00	0,00	0,00	23 680,60
65171	RSA - Vers. allocations forfaitaires	0,00	0,00	0,00	0,00	76 563 507,36
65172	RSA - Vers. alloc. forfaitaires maj.	0,00	0,00	0,00	0,00	13 391 000,00
6541	Créances admises en non-valeur	0,00	0,00	0,00	0,00	32 678,39
6542	Créances éteintes	0,00	0,00	0,00	0,00	55 974,59
65661	Contrat d'accompagnement dans l'emploi	0,00	0,00	0,00	0,00	1 309 212,59
65734	Subv. fonct. Communes et intercos	0,00	0,00	0,00	0,00	700 400,00
6574	Subv. fonct. asso. personnes privées	0,00	0,00	0,00	0,00	2 303 062,43
6718	Autres charges exceptionnelles gestion	0,00	0,00	0,00	0,00	69,13
673	Titres annulés (sur exercices antérieurs)	0,00	0,00	0,00	0,00	5 973,89
	RECETTES REELLES	0,00	0,00	39 810,00	6 000,00	1 430 750,75
74771	Participation Fonds social européen	0,00	0,00	0,00	0,00	53 977,79
75342	Allocations forfaitaires	0,00	0,00	0,00	0,00	1 018 126,84
75343	Allocations forfaitaires majorées	0,00	0,00	0,00	0,00	194 979,40
7588	Autres produits divers gestion courante	0,00	0,00	39 810,00	0,00	39 810,00
7718	Autres prod. except. opération gestion	0,00	0,00	0,00	4 500,00	113 876,22
773	Mandats annulés (exercices antérieurs)	0,00	0,00	0,00	1 500,00	9 980,50

IV – ANNEXES	IV
PRESENTATION CROISEE PAR FONCTION	A1/6

FONCTION 6 – Réseaux et infrastructures (hors RAR)

INVESTISSEMENT

Art. (1)	Libellé	0 Services communs	1 Eaux et assainissement	2 Routes et voirie		
				21 Réseau routier départemental	22 Viabilité hivernale et aléas climatiques	28 Autres réseaux de voirie
DEPENSES REELLES		0,00	615 006,83	43 977 350,75	0,00	1 774 954,01
Equipements départementaux		0,00	0,00	40 430 031,07	0,00	1 754 659,01
2031	Frais d'études	0,00	0,00	648 592,34	0,00	0,00
2033	Frais d'insertion	0,00	0,00	26 510,41	0,00	2 484,00
2051	Concessions, droits similaires	0,00	0,00	0,00	0,00	0,00
2151	Réseaux de voirie	0,00	0,00	560 832,06	0,00	0,00
2157	Matériel et outillage technique	0,00	0,00	207 714,83	0,00	0,00
2182	Matériel de transport	0,00	0,00	246 857,65	0,00	0,00
21838	Autre matériel informatique	0,00	0,00	34 505,43	0,00	0,00
231351	Bâtiments publics	0,00	0,00	91 166,21	0,00	0,00
23151	Réseaux de voirie	0,00	0,00	36 048 306,66	0,00	0,00
231738	Autres constructions	0,00	0,00	0,00	0,00	0,00
23188	Autres	0,00	0,00	0,00	0,00	1 752 175,01
237	Avances commandes immo incorporelles	0,00	0,00	0,00	0,00	0,00
238	Avances commandes immo corporelles	0,00	0,00	2 565 545,48	0,00	0,00
Equipements non départementaux (c/204)		0,00	615 006,83	3 547 319,68	0,00	20 295,00
204113	Subv. Etat : Projet infrastructure	0,00	0,00	0,00	0,00	0,00
204141	Subv.Cne : Bien mobilier, matériel	0,00	69 737,05	0,00	0,00	0,00
204142	Subv.Cne : Bâtiments, installations	0,00	545 269,78	3 526 319,68	0,00	20 295,00
2041782	Autres EPL: Bâtiments, installations	0,00	0,00	0,00	0,00	0,00
204183	Autres org pub-Proj infrastruct int nat.	0,00	0,00	21 000,00	0,00	0,00
20421	Privé : Bien mobilier, matériel	0,00	0,00	0,00	0,00	0,00
RECETTES REELLES		0,00	0,00	6 303 763,73	0,00	0,00
1321	Subv. non transf. Etat, établ. nationaux	0,00	0,00	3 528 886,58	0,00	0,00
1324	Subv. non transf. Communes	0,00	0,00	2 133 654,22	0,00	0,00
1328	Autres subventions d'équip. non transf.	0,00	0,00	571 294,00	0,00	0,00
204142	Subv.Cne : Bâtiments, installations	0,00	0,00	39 998,09	0,00	0,00
23151	Réseaux de voirie	0,00	0,00	29 930,84	0,00	0,00
231738	Autres constructions	0,00	0,00	0,00	0,00	0,00

FONCTIONNEMENT

Art. (1)	Libellé	0 Services communs	1 Eaux et assainissement	2 Routes et voirie		
				21 Réseau routier départemental	22 Viabilité hivernale et aléas climatiques	28 Autres réseaux de voirie
DEPENSES REELLES		0,00	15 895,03	19 840 246,56	0,00	9 479,19
60611	Eau et assainissement	0,00	0,00	11 507,97	0,00	0,00
60612	Energie - Electricité	0,00	0,00	337 755,28	0,00	0,00
60618	Autres fournitures non stockables	0,00	0,00	28 533,48	0,00	0,00
60621	Combustibles	0,00	0,00	1 898,57	0,00	0,00
60622	Carburants	0,00	0,00	772 007,28	0,00	0,00
60623	Alimentation	0,00	0,00	9 325,05	0,00	0,00
60628	Autres fournitures non stockées	0,00	2 215,20	0,00	0,00	0,00
60631	Fournitures d'entretien	0,00	0,00	15 409,65	0,00	0,00
60632	Fournitures de petit équipement	0,00	0,00	57 612,56	0,00	0,00
60633	Fournitures de voirie	0,00	0,00	492 538,08	0,00	0,00
60636	Vêtements de travail	0,00	30,38	91 636,86	0,00	0,00

Département du Loiret - Budget principal - CA - 2018

Art. (1)	Libellé	0 Services communs	1 Eaux et assainissement	2 Routes et voirie		
				21	22	28
				Réseau routier départemental	Viabilité hivernale et aléas climatiques	Autres réseaux de voirie
6064	Fournitures administratives	0,00	0,00	11 825,15	0,00	0,00
6068	Autres matières et fournitures	0,00	0,00	7 608,19	0,00	0,00
611	Contrats de prestations de services	0,00	0,00	8 061,00	0,00	3 959,19
6132	Locations immobilières	0,00	0,00	3 023,09	0,00	0,00
6135	Locations mobilières	0,00	0,00	870 697,78	0,00	0,00
615221	Entretien, réparations bâtiments publics	0,00	0,00	62 077,12	0,00	0,00
615228	Entretien, réparations autres bâtiments	0,00	0,00	0,00	0,00	0,00
615231	Entretien, réparations voiries	0,00	0,00	6 120 052,57	0,00	0,00
61551	Entretien matériel roulant	0,00	0,00	547 286,88	0,00	0,00
61558	Entretien autres biens mobiliers	0,00	0,00	201 695,42	0,00	0,00
6156	Maintenance	0,00	0,00	292,22	0,00	0,00
6188	Autres frais divers	0,00	0,00	0,00	0,00	5 520,00
62268	Autres honoraires, conseils	0,00	0,00	1 071,62	0,00	0,00
6227	Frais d'actes et de contentieux	0,00	0,00	0,00	0,00	0,00
6228	Divers	0,00	0,00	6 936,34	0,00	0,00
6231	Annonces et insertions	0,00	0,00	1 728,00	0,00	0,00
6251	Voyages, déplacements et missions	0,00	0,00	116 729,17	0,00	0,00
6261	Frais d'affranchissement	0,00	0,00	2 734,80	0,00	0,00
6262	Frais de télécommunications	0,00	0,00	1 634,69	0,00	0,00
6281	Concours divers (cotisations)	0,00	2 800,00	0,00	0,00	0,00
6282	Frais de gardiennage	0,00	0,00	5 042,26	0,00	0,00
6283	Frais de nettoyage des locaux	0,00	10 849,45	97 739,86	0,00	0,00
6331	Versement de transport	0,00	0,00	39 268,23	0,00	0,00
6332	Cotisations versées au F.N.A.L.	0,00	0,00	28 782,03	0,00	0,00
6336	Cotisations CNFPT et CDGFPT	0,00	0,00	55 836,30	0,00	0,00
6355	Taxes et impôts sur les véhicules	0,00	0,00	9 373,00	0,00	0,00
637	Autres impôts, taxes (autres organismes)	0,00	0,00	828,59	0,00	0,00
64111	Rémunération principale titulaires	0,00	0,00	4 853 989,13	0,00	0,00
64112	SFT, indemnité résidence	0,00	0,00	65 073,14	0,00	0,00
64113	NBI	0,00	0,00	49 552,37	0,00	0,00
64118	Autres indemnités titulaires	0,00	0,00	1 475 001,35	0,00	0,00
64131	Rémunérations non tit.	0,00	0,00	923 027,80	0,00	0,00
6451	Cotisations à l'U.R.S.S.A.F.	0,00	0,00	924 618,92	0,00	0,00
6453	Cotisations aux caisses de retraites	0,00	0,00	1 530 010,76	0,00	0,00
6561	Org. de regroup. (synd. Mixte, entente)	0,00	0,00	0,00	0,00	0,00
6568	Autres participations	0,00	0,00	0,00	0,00	0,00
6574	Subv. fonct. asso. personnes privées	0,00	0,00	0,00	0,00	0,00
673	Titres annulés (sur exercices antérieurs	0,00	0,00	424,00	0,00	0,00
RECETTES REELLES		0,00	0,00	1 089 403,74	0,00	254,00
70323	Red.occupation dom. public départemental	0,00	0,00	648 604,00	0,00	0,00
752	Revenus des immeubles	0,00	0,00	0,00	0,00	254,00
7711	Dédits et pénalités perçus	0,00	0,00	79 400,00	0,00	0,00
7718	Autres prod. except. opération gestion	0,00	0,00	23 590,49	0,00	0,00
773	Mandats annulés (exercices antérieurs)	0,00	0,00	10 732,50	0,00	0,00
775	Produits des cessions d'immobilisations	0,00	0,00	59 352,81	0,00	0,00
7788	Produits exceptionnels divers	0,00	0,00	267 723,94	0,00	0,00

(1) A détailler conformément au plan de comptes.

IV – ANNEXES	IV
PRESENTATION CROISEE PAR FONCTION	A1/6

FONCTION 6 – Réseaux et infrastructures

INVESTISSEMENT

Art. (1)	Libellé	3 Infrastructures ferroviaires et aéroport	4 Infrastructures fluviales, maritimes	8 Autres réseaux	TOTAL DE LA FONCTION
DEPENSES REELLES		338 189,00	3 897 184,32	0,00	50 651 127,91
Equipements départementaux		0,00	1 856 400,32	0,00	44 041 090,40
2031	Frais d'études	0,00	0,00	0,00	648 592,34
2033	Frais d'insertion	0,00	6 804,00	0,00	35 798,41
2051	Concessions, droits similaires	0,00	151 916,30	0,00	151 916,30
2151	Réseaux de voirie	0,00	0,00	0,00	560 832,06
2157	Matériel et outillage technique	0,00	0,00	0,00	207 714,83
2182	Matériel de transport	0,00	0,00	0,00	246 857,65
21838	Autre matériel informatique	0,00	0,00	0,00	34 505,43
231351	Bâtiments publics	0,00	0,00	0,00	91 166,21
23151	Réseaux de voirie	0,00	0,00	0,00	36 048 306,66
231738	Autres constructions	0,00	1 599 214,02	0,00	1 599 214,02
23188	Autres	0,00	0,00	0,00	1 752 175,01
237	Avances commandes immo incorporelles	0,00	17 928,00	0,00	17 928,00
238	Avances commandes immo corporelles	0,00	80 538,00	0,00	2 646 083,48
Equipements non départementaux (c/204)		338 189,00	2 040 784,00	0,00	6 610 037,51
204113	Subv. Etat : Projet infrastructure	0,00	420 000,00	0,00	420 000,00
204141	Subv.Cne : Bien mobilier, matériel	0,00	0,00	0,00	69 737,05
204142	Subv.Cne : Bâtiments, installations	0,00	1 511 455,00	0,00	5 651 782,46
2041782	Autres EPL: Bâtiments, installations	338 189,00	67 393,00	0,00	405 582,00
204183	Autres org pub-Proj infrastruct int nat.	0,00	0,00	0,00	21 000,00
20421	Privé : Bien mobilier, matériel	0,00	41 936,00	0,00	41 936,00
RECETTES REELLES		0,00	75 197,25	0,00	6 378 960,98
1321	Subv. non transf. Etat, établ. nationaux	0,00	0,00	0,00	3 528 886,58
1324	Subv. non transf. Communes	0,00	0,00	0,00	2 133 654,22
1328	Autres subventions d'équip. non transf.	0,00	0,00	0,00	571 294,00
204142	Subv.Cne : Bâtiments, installations	0,00	0,00	0,00	39 998,09
23151	Réseaux de voirie	0,00	0,00	0,00	29 930,84
231738	Autres constructions	0,00	75 197,25	0,00	75 197,25

FONCTIONNEMENT

Art. (1)	Libellé	3 Infrastructures ferroviaires et aéroport	4 Infrastructures fluviales, maritimes	8 Autres réseaux	TOTAL DE LA FONCTION
DEPENSES REELLES		596 577,27	529 087,31	800,00	20 992 085,36
60611	Eau et assainissement	0,00	0,00	0,00	11 507,97
60612	Energie - Electricité	0,00	0,00	0,00	337 755,28
60618	Autres fournitures non stockables	0,00	0,00	0,00	28 533,48
60621	Combustibles	0,00	0,00	0,00	1 898,57
60622	Carburants	0,00	0,00	0,00	772 007,28
60623	Alimentation	0,00	0,00	0,00	9 325,05
60628	Autres fournitures non stockées	0,00	0,00	0,00	2 215,20
60631	Fournitures d'entretien	0,00	0,00	0,00	15 409,65
60632	Fournitures de petit équipement	0,00	0,00	0,00	57 612,56
60633	Fournitures de voirie	0,00	0,00	0,00	492 538,08
60636	Vêtements de travail	0,00	0,00	0,00	91 667,24
6064	Fournitures administratives	0,00	0,00	0,00	11 825,15
6068	Autres matières et fournitures	0,00	0,00	0,00	7 608,19

Département du Loiret - Budget principal - CA - 2018

Art. (1)	Libellé	3 Infrastructures ferroviaires et aéroport	4 Infrastructures fluviales, maritimes	8 Autres réseaux	TOTAL DE LA FONCTION
611	Contrats de prestations de services	0,00	10 470,32	0,00	22 490,51
6132	Locations immobilières	0,00	0,00	0,00	3 023,09
6135	Locations mobilières	0,00	0,00	0,00	870 697,78
615221	Entretien, réparations bâtiments publics	0,00	0,00	0,00	62 077,12
615228	Entretien, réparations autres bâtiments	0,00	48 286,07	0,00	48 286,07
615231	Entretien, réparations voiries	0,00	0,00	0,00	6 120 052,57
61551	Entretien matériel roulant	0,00	0,00	0,00	547 286,88
61558	Entretien autres biens mobiliers	0,00	0,00	0,00	201 695,42
6156	Maintenance	0,00	0,00	0,00	292,22
6188	Autres frais divers	0,00	0,00	0,00	5 520,00
62268	Autres honoraires, conseils	0,00	0,00	0,00	1 071,62
6227	Frais d'actes et de contentieux	0,00	20 244,00	0,00	20 244,00
6228	Divers	0,00	0,00	0,00	6 936,34
6231	Annonces et insertions	0,00	0,00	0,00	1 728,00
6251	Voyages, déplacements et missions	0,00	0,00	0,00	116 729,17
6261	Frais d'affranchissement	0,00	0,00	0,00	2 734,80
6262	Frais de télécommunications	0,00	0,00	0,00	1 634,69
6281	Concours divers (cotisations)	0,00	0,00	0,00	2 800,00
6282	Frais de gardiennage	0,00	0,00	0,00	5 042,26
6283	Frais de nettoyage des locaux	0,00	0,00	0,00	108 589,31
6331	Versement de transport	0,00	0,00	0,00	39 268,23
6332	Cotisations versées au F.N.A.L.	0,00	0,00	0,00	28 782,03
6336	Cotisations CNFPT et CDGFPT	0,00	0,00	0,00	55 836,30
6355	Taxes et impôts sur les véhicules	0,00	0,00	0,00	9 373,00
637	Autres impôts, taxes (autres organismes)	0,00	0,00	0,00	828,59
64111	Rémunération principale titulaires	0,00	0,00	0,00	4 853 989,13
64112	SFT, indemnité résidence	0,00	0,00	0,00	65 073,14
64113	NBI	0,00	0,00	0,00	49 552,37
64118	Autres indemnités titulaires	0,00	0,00	0,00	1 475 001,35
64131	Rémunérations non tit.	0,00	0,00	0,00	923 027,80
6451	Cotisations à l'U.R.S.S.A.F.	0,00	0,00	0,00	924 618,92
6453	Cotisations aux caisses de retraites	0,00	0,00	0,00	1 530 010,76
6561	Org. de regroup. (synd. Mixte, entente)	596 577,27	374 298,05	0,00	970 875,32
6568	Autres participations	0,00	75 788,87	0,00	75 788,87
6574	Subv. fonct. asso. personnes privées	0,00	0,00	800,00	800,00
673	Titres annulés (sur exercices antérieurs)	0,00	0,00	0,00	424,00
RECETTES REELLES		0,00	0,00	0,00	1 089 657,74
70323	Red.occupation dom. public départemental	0,00	0,00	0,00	648 604,00
752	Revenus des immeubles	0,00	0,00	0,00	254,00
7711	Dédits et pénalités perçus	0,00	0,00	0,00	79 400,00
7718	Autres prod. except. opération gestion	0,00	0,00	0,00	23 590,49
773	Mandats annulés (exercices antérieurs)	0,00	0,00	0,00	10 732,50
775	Produits des cessions d'immobilisations	0,00	0,00	0,00	59 352,81
7788	Produits exceptionnels divers	0,00	0,00	0,00	267 723,94

IV – ANNEXES	IV
PRESENTATION CROISEE PAR FONCTION	A1/7

FONCTION 7 – Aménagement et environnement (hors RAR)

INVESTISSEMENT

Art. (1)	Libellé	0 Services communs	1 Aménagement et développement urbain	2 Logement	3 Environnement	
					31 Actions de traitement des déchets	38 Autres actions en faveur milieu naturel
DEPENSES REELLES		3 510 523,48	820 697,42	676 159,20	75 512,30	559 205,25
Equipements départementaux		3 510 523,48	0,00	0,00	1 180,80	148 692,23
2031	Frais d'études	0,00	0,00	0,00	0,00	23 220,00
21728	Autres agencements (mise à dispo)	0,00	0,00	0,00	0,00	10 608,84
21838	Autre matériel informatique	16 932,00	0,00	0,00	0,00	0,00
2188	Autres immobilisations corporelles	0,00	0,00	0,00	1 180,80	0,00
23153	Réseaux divers	3 492 000,65	0,00	0,00	0,00	0,00
23188	Autres	0,00	0,00	0,00	0,00	114 863,39
238	Avances commandes immo corporelles	1 590,83	0,00	0,00	0,00	0,00
Equipements non départementaux (c/204)		0,00	820 697,42	676 159,20	74 331,50	410 513,02
204112	Subv. Etat : Bâtiments, installations	0,00	0,00	0,00	0,00	11 383,60
204141	Subv.Cne : Bien mobilier, matériel	0,00	81 606,06	0,00	74 331,50	69 596,39
204142	Subv.Cne : Bâtiments, installations	0,00	739 091,36	0,00	0,00	246 092,55
204182	Autres org pub - Bât. et installations	0,00	0,00	394 316,00	0,00	0,00
204183	Autres org pub-Proj infrastruct int nat.	0,00	0,00	281 843,20	0,00	0,00
20421	Privé : Bien mobilier, matériel	0,00	0,00	0,00	0,00	44 249,17
20422	Privé : Bâtiments, installations	0,00	0,00	0,00	0,00	39 191,31
RECETTES REELLES		0,00	0,00	357 089,09	0,00	154 520,00
1311	Subv. transf. Etat et établ. nationaux	0,00	0,00	317 546,33	0,00	0,00
1322	Subv. non transf. Régions	0,00	0,00	0,00	0,00	154 520,00
1331	D.G.E. transférable	0,00	0,00	0,00	0,00	0,00
1341	D.G.E. non transférable	0,00	0,00	0,00	0,00	0,00
204182	Autres org pub - Bât. et installations	0,00	0,00	39 542,76	0,00	0,00

FONCTIONNEMENT

Art. (1)	Libellé	0 Services communs	1 Aménagement et développement urbain	2 Logement	3 Environnement	
					31 Actions de traitement des déchets	38 Autres actions en faveur milieu naturel
DEPENSES REELLES		1 150 782,84	708 077,48	159 063,00	2 169,70	2 129 448,22
6041	Achats d'études	0,00	0,00	0,00	0,00	53 062,36
60618	Autres fournitures non stockables	0,00	0,00	0,00	0,00	676,59
6064	Fournitures administratives	0,00	0,00	0,00	0,00	1 360,20
611	Contrats de prestations de services	0,00	0,00	28 000,00	0,00	56 483,75
6135	Locations mobilières	1 275,84	0,00	0,00	0,00	0,00
615231	Entretien, réparations voiries	0,00	0,00	0,00	0,00	238 706,50
61524	Entretien bois et forêts	0,00	0,00	0,00	0,00	76 158,91
6156	Maintenance	129,90	0,00	0,00	0,00	0,00
617	Etudes et recherches	0,00	0,00	0,00	0,00	20 992,50
6188	Autres frais divers	26 832,62	0,00	0,00	0,00	8 891,72
6231	Annonces et insertions	0,00	0,00	0,00	0,00	540,00
6251	Voyages, déplacements et missions	2 357,48	0,00	0,00	0,00	1 067,03
6281	Concours divers (cotisations)	0,00	700,00	0,00	0,00	0,00
6282	Frais de gardiennage	0,00	0,00	0,00	0,00	1 041,51
6283	Frais de nettoyage des locaux	1 717,95	0,00	0,00	0,00	0,00
6331	Versement de transport	10 837,16	0,00	0,00	0,00	3 471,10
6332	Cotisations versées au F.N.A.L.	3 010,42	0,00	0,00	0,00	964,25

Département du Loiret - Budget principal - CA - 2018

Art. (1)	Libellé	0 Services communs	1 Aménagement et développement urbain	2 Logement	3 Environnement	
					31 Actions de traitement des déchets	38 Autres actions en faveur milieu naturel
					6336	Cotisations CNFPT et CDGFPT
637	Autres impôts, taxes (autres organismes)	0,00	0,00	0,00	2 169,70	0,00
64111	Rémunération principale titulaires	502 671,21	0,00	0,00	0,00	178 329,40
64112	SFT, indemnité résidence	17 257,25	0,00	0,00	0,00	3 260,02
64113	NBI	11 240,10	0,00	0,00	0,00	815,34
64118	Autres indemnités titulaires	153 337,69	0,00	0,00	0,00	50 145,74
64131	Rémunérations non tit.	84 630,87	0,00	0,00	0,00	10 862,26
6417	Rémunérations des apprentis	8 091,73	0,00	0,00	0,00	3 641,28
6451	Cotisations à l'U.R.S.S.A.F.	104 207,20	0,00	0,00	0,00	30 545,66
6453	Cotisations aux caisses de retraites	167 392,28	0,00	0,00	0,00	58 041,35
6457	Cotis. sociales liées à l'apprentissage	20,99	0,00	0,00	0,00	9,45
65541	Compens. versée Région (loi NOTRe)	0,00	0,00	0,00	0,00	19 188,00
6568	Autres participations	0,00	0,00	0,00	0,00	870 375,46
65734	Subv. fonct. Communes et intercos	0,00	0,00	0,00	0,00	121 841,91
65737	Subv. Fonct. Autres EPL	0,00	0,00	0,00	0,00	171 000,00
6574	Subv. fonct. asso. personnes privées	50 000,00	12 300,00	130 610,00	0,00	146 135,74
6718	Autres charges exceptionnelles gestion	0,00	0,00	453,00	0,00	0,00
7398	Autres reversements	0,00	695 077,48	0,00	0,00	0,00
RECETTES REELLES		46 043,70	855 313,79	0,00	0,00	6 529 502,74
7022	Coupes de bois	0,00	0,00	0,00	0,00	9 590,98
7327	Taxe d'aménagement	0,00	855 313,79	0,00	0,00	6 272 240,29
7474	Participation Communes et interco	46 043,70	0,00	0,00	0,00	0,00
74788	Autres	0,00	0,00	0,00	0,00	244 097,96
7718	Autres prod. except. opération gestion	0,00	0,00	0,00	0,00	2 894,26
7788	Produits exceptionnels divers	0,00	0,00	0,00	0,00	679,25

(1) A détailler conformément au plan de comptes.

IV – ANNEXES	IV
PRESENTATION CROISEE PAR FONCTION	A1/7

FONCTION 7 – Aménagement et environnement

INVESTISSEMENT

Art. (1)	Libellé	4 Aménagement et développement rural	TOTAL DE LA FONCTION
DEPENSES REELLES		2 137 489,78	7 779 587,43
Equipements départementaux		0,00	3 660 396,51
2031	Frais d'études	0,00	23 220,00
21728	Autres agencements (mise à dispo)	0,00	10 608,84
21838	Autre matériel informatique	0,00	16 932,00
2188	Autres immobilisations corporelles	0,00	1 180,80
23153	Réseaux divers	0,00	3 492 000,65
23188	Autres	0,00	114 863,39
238	Avances commandes immo corporelles	0,00	1 590,83
Equipements non départementaux (c/204)		2 137 489,78	4 119 190,92
204112	Subv. Etat : Bâtiments, installations	0,00	11 383,60
204141	Subv.Cne : Bien mobilier, matériel	384 881,93	610 415,88
204142	Subv.Cne : Bâtiments, installations	1 752 607,85	2 737 791,76
204182	Autres org pub - Bât. et installations	0,00	394 316,00
204183	Autres org pub-Proj infrastruct int nat.	0,00	281 843,20
20421	Privé : Bien mobilier, matériel	0,00	44 249,17
20422	Privé : Bâtiments, installations	0,00	39 191,31
RECETTES REELLES		223 365,00	734 974,09
1311	Subv. transf. Etat et établ. nationaux	0,00	317 546,33
1322	Subv. non transf. Régions	0,00	154 520,00
1331	D.G.E. transférable	188 108,00	188 108,00
1341	D.G.E. non transférable	35 257,00	35 257,00
204182	Autres org pub - Bât. et installations	0,00	39 542,76

FONCTIONNEMENT

Art. (1)	Libellé	4 Aménagement et développement rural	TOTAL DE LA FONCTION
DEPENSES REELLES		78 491,11	4 228 032,35
6041	Achats d'études	0,00	53 062,36
60618	Autres fournitures non stockables	0,00	676,59
6064	Fournitures administratives	0,00	1 360,20
611	Contrats de prestations de services	0,00	84 483,75
6135	Locations mobilières	0,00	1 275,84
615231	Entretien, réparations voiries	0,00	238 706,50
61524	Entretien bois et forêts	0,00	76 158,91
6156	Maintenance	0,00	129,90
617	Etudes et recherches	0,00	20 992,50
6188	Autres frais divers	0,00	35 724,34
6231	Annonces et insertions	0,00	540,00
6251	Voyages, déplacements et missions	122,00	3 546,51
6281	Concours divers (cotisations)	0,00	700,00
6282	Frais de gardiennage	0,00	1 041,51
6283	Frais de nettoyage des locaux	0,00	1 717,95
6331	Versement de transport	1 025,44	15 333,70
6332	Cotisations versées au F.N.A.L.	284,82	4 259,49
6336	Cotisations CNFPT et CDGFPT	552,61	8 164,95
637	Autres impôts, taxes (autres organismes)	0,00	2 169,70

Département du Loiret - Budget principal - CA - 2018

Art. (1)	Libellé	4 Aménagement et développement rural	TOTAL DE LA FONCTION
64111	Rémunération principale titulaires	0,00	681 000,61
64112	SFT, indemnité résidence	0,00	20 517,27
64113	NBI	0,00	12 055,44
64118	Autres indemnités titulaires	0,00	203 483,43
64131	Rémunérations non tit.	56 969,56	152 462,69
6417	Rémunérations des apprentis	0,00	11 733,01
6451	Cotisations à l'U.R.S.S.A.F.	15 708,11	150 460,97
6453	Cotisations aux caisses de retraites	3 828,57	229 262,20
6457	Cotis. sociales liées à l'apprentissage	0,00	30,44
65541	Compens. versée Région (loi NOTRe)	0,00	19 188,00
6568	Autres participations	0,00	870 375,46
65734	Subv. fonct. Communes et intercos	0,00	121 841,91
65737	Subv. Fonct. Autres EPL	0,00	171 000,00
6574	Subv. fonct. asso. personnes privées	0,00	339 045,74
6718	Autres charges exceptionnelles gestion	0,00	453,00
7398	Autres reversements	0,00	695 077,48
RECETTES REELLES		0,00	7 430 860,23
7022	Coupes de bois	0,00	9 590,98
7327	Taxe d'aménagement	0,00	7 127 554,08
7474	Participation Communes et interco	0,00	46 043,70
74788	Autres	0,00	244 097,96
7718	Autres prod. except. opération gestion	0,00	2 894,26
7788	Produits exceptionnels divers	0,00	679,25

IV – ANNEXES	IV
PRESENTATION CROISEE PAR FONCTION	A1/8

FONCTION 8 – Transports (hors RAR)

INVESTISSEMENT

Art. (1)	Libellé	0 Services communs	1 Transports scolaires	2 Transports publics de voyageurs	
				21 Routier	22 Ferroviaire
				DEPENSES REELLES	
Equipements départementaux		0,00	0,00	0,00	0,00
Equipements non départementaux (c/204)		0,00	0,00	0,00	0,00
RECETTES REELLES		0,00	0,00	140 214,61	0,00
13272	Subv. non transf. FEDER	0,00	0,00	140 214,61	0,00

FONCTIONNEMENT

Art. (1)	Libellé	0 Services communs	1 Transports scolaires	2 Transports publics de voyageurs	
				21 Routier	22 Ferroviaire
				DEPENSES REELLES	
6231	Annonces et insertions	0,00	1 080,00	0,00	0,00
6245	Transports de personnes extérieures	0,00	4 065 055,85	10 999,09	0,00
64111	Rémunération principale titulaires	98,65	0,00	0,00	0,00
64118	Autres indemnités titulaires	1 035,00	0,00	0,00	0,00
6541	Créances admises en non-valeur	0,00	106,00	0,00	0,00
RECETTES REELLES		0,00	101,29	0,00	0,00
7718	Autres prod. except. opération gestion	0,00	47,07	0,00	0,00
773	Mandats annulés (exercices antérieurs)	0,00	54,22	0,00	0,00

(1) A détailler conformément au plan de comptes.

IV – ANNEXES	IV
PRESENTATION CROISEE PAR FONCTION	A1/8

FONCTION 8 – Transports

INVESTISSEMENT

Art. (1)	Libellé	2 Transports publics de voyageurs			8 Autres	TOTAL DE LA FONCTION
		23 Maritime	24 Fluvial	25 Aérien		
	DEPENSES REELLES	0,00	0,00	0,00	0,00	0,00
	Equipements départementaux	0,00	0,00	0,00	0,00	0,00
	Equipements non départementaux (c/204)	0,00	0,00	0,00	0,00	0,00
	RECETTES REELLES	0,00	0,00	0,00	0,00	140 214,61
13272	Subv. non transf. FEDER	0,00	0,00	0,00	0,00	140 214,61

FONCTIONNEMENT

Art. (1)	Libellé	2 Transports publics de voyageurs			8 Autres	TOTAL DE LA FONCTION
		23 Maritime	24 Fluvial	25 Aérien		
	DEPENSES REELLES	0,00	0,00	0,00	0,00	4 078 374,59
6231	Annonces et insertions	0,00	0,00	0,00	0,00	1 080,00
6245	Transports de personnes extérieures	0,00	0,00	0,00	0,00	4 076 054,94
64111	Rémunération principale titulaires	0,00	0,00	0,00	0,00	98,65
64118	Autres indemnités titulaires	0,00	0,00	0,00	0,00	1 035,00
6541	Créances admises en non-valeur	0,00	0,00	0,00	0,00	106,00
	RECETTES REELLES	0,00	0,00	0,00	0,00	101,29
7718	Autres prod. except. opération gestion	0,00	0,00	0,00	0,00	47,07
773	Mandats annulés (exercices antérieurs)	0,00	0,00	0,00	0,00	54,22

IV – ANNEXES	IV
PRESENTATION CROISEE PAR FONCTION	A1/9

FONCTION 9 – Développement économique (hors RAR)

INVESTISSEMENT

Art. (1)	Libellé	0 Services communs	1 Structures animation, développement éco.	2 Agriculture et pêche	
				21 Laboratoire départemental	28 Autres
DEPENSES REELLES		3 000,00	969 502,08	0,00	324 497,73
Equipements départementaux		0,00	0,00	0,00	164 497,73
23153	Réseaux divers	0,00	0,00	0,00	0,00
237	Avances commandes immo incorporelles	0,00	0,00	0,00	164 497,73
Equipements non départementaux (c/204)		3 000,00	90 000,00	0,00	160 000,00
204142	Subv.Cne : Bâtiments, installations	0,00	0,00	0,00	0,00
204152	Subv. Grpt : Bâtiments, installations	0,00	0,00	0,00	160 000,00
2041782	Autres EPL: Bâtiments, installations	0,00	90 000,00	0,00	0,00
20421	Privé : Bien mobilier, matériel	3 000,00	0,00	0,00	0,00
20422	Privé : Bâtiments, installations	0,00	0,00	0,00	0,00
RECETTES REELLES		0,00	1 200 110,00	0,00	0,00
1324	Subv. non transf. Communes	0,00	0,00	0,00	0,00
1326	Subv. non transf. Autres E.P.L.	0,00	0,00	0,00	0,00
1328	Autres subventions d'équip. non transf.	0,00	0,00	0,00	0,00
27633	Créance Départements	0,00	1 200 110,00	0,00	0,00

FONCTIONNEMENT

Art. (1)	Libellé	0 Services communs	1 Structures animation, développement éco.	2 Agriculture et pêche	
				21 Laboratoire départemental	28 Autres
DEPENSES REELLES		1 239 359,84	417 773,12	0,00	399 930,00
60628	Autres fournitures non stockées	0,00	0,00	0,00	0,00
62268	Autres honoraires, conseils	0,00	0,00	0,00	0,00
6236	Catalogues et imprimés	0,00	0,00	0,00	360,00
6251	Voyages, déplacements et missions	6 854,28	0,00	0,00	0,00
6281	Concours divers (cotisations)	0,00	8 023,12	0,00	0,00
6331	Versement de transport	11 029,89	0,00	0,00	0,00
6332	Cotisations versées au F.N.A.L.	3 567,60	0,00	0,00	0,00
6336	Cotisations CNFPT et CDGFPT	6 816,26	0,00	0,00	0,00
64111	Rémunération principale titulaires	580 433,64	0,00	0,00	0,00
64112	SFT, indemnité résidence	7 356,89	0,00	0,00	0,00
64113	NBI	3 939,29	0,00	0,00	0,00
64118	Autres indemnités titulaires	160 731,15	0,00	0,00	0,00
64131	Rémunérations non tit.	124 939,81	0,00	0,00	0,00
6417	Rémunérations des apprentis	14 662,99	0,00	0,00	0,00
6451	Cotisations à l'U.R.S.S.A.F.	123 868,98	0,00	0,00	0,00
6453	Cotisations aux caisses de retraites	195 126,48	0,00	0,00	0,00
6457	Cotis. sociales liées à l'apprentissage	32,58	0,00	0,00	0,00
6541	Créances admises en non-valeur	0,00	0,00	0,00	0,00
65734	Subv. fonct. Communes et intercos	0,00	0,00	0,00	1 000,00
65737	Subv. Fonct. Autres EPL	0,00	0,00	0,00	50 000,00
65738	Subv. fonct. Autres organismes publics	0,00	382 750,00	0,00	237 120,00
6574	Subv. fonct. asso. personnes privées	0,00	27 000,00	0,00	111 450,00
65821	Déficit des budgets annexes administrati	0,00	0,00	0,00	0,00
6713	Dots et prix	0,00	0,00	0,00	0,00
RECETTES REELLES		0,00	344 492,17	130 705,21	800,00

Département du Loiret - Budget principal - CA - 2018

Art. (1)	Libellé	0 Services communs	1 Structures animation, développement éco.	2 Agriculture et pêche	
				21 Laboratoire départemental	28 Autres
70872	Remb. frais Budgets annexes	0,00	108 815,17	0,00	0,00
74888	Autres	0,00	0,00	0,00	0,00
752	Revenus des immeubles	0,00	0,00	130 705,21	0,00
773	Mandats annulés (exercices antérieurs)	0,00	0,00	0,00	800,00
775	Produits des cessions d'immobilisations	0,00	234 780,00	0,00	0,00
7788	Produits exceptionnels divers	0,00	897,00	0,00	0,00

(1) A détailler conformément au plan de comptes.

IV – ANNEXES	IV
PRESENTATION CROISEE PAR FONCTION	A1/9

FONCTION 9 – Développement économique

INVESTISSEMENT

Art. (1)	Libellé	3 Industrie, commerce et artisanat	4 Développement touristique	5 Maintien services publics non départ.	TOTAL DE LA FONCTION
DEPENSES REELLES		4 025 386,94	26 653,93	838 691,71	6 187 732,39
Equipements départementaux		3 844 318,52	0,00	0,00	4 008 816,25
23153	Réseaux divers	3 844 318,52	0,00	0,00	3 844 318,52
237	Avances commandes immo incorporelles	0,00	0,00	0,00	164 497,73
Equipements non départementaux (c/204)		181 068,42	26 653,93	838 691,71	1 299 414,06
204142	Subv.Cne : Bâtiments, installations	131 068,42	7 621,93	838 691,71	977 382,06
204152	Subv. Grpt : Bâtiments, installations	0,00	0,00	0,00	160 000,00
2041782	Autres EPL: Bâtiments, installations	0,00	0,00	0,00	90 000,00
20421	Privé : Bien mobilier, matériel	0,00	0,00	0,00	3 000,00
20422	Privé : Bâtiments, installations	50 000,00	19 032,00	0,00	69 032,00
RECETTES REELLES		1 876 878,40	0,00	0,00	3 076 988,40
1324	Subv. non transf. Communes	440 406,06	0,00	0,00	440 406,06
1326	Subv. non transf. Autres E.P.L.	1 135 626,93	0,00	0,00	1 135 626,93
1328	Autres subventions d'équip. non transf.	300 845,41	0,00	0,00	300 845,41
27633	Créance Départements	0,00	0,00	0,00	1 200 110,00

FONCTIONNEMENT

Art. (1)	Libellé	3 Industrie, commerce et artisanat	4 Développement touristique	5 Maintien services publics non départ.	TOTAL DE LA FONCTION
DEPENSES REELLES		638 873,22	1 505 698,73	0,00	4 201 634,91
60628	Autres fournitures non stockées	0,00	2 200,00	0,00	2 200,00
62268	Autres honoraires, conseils	1 089,00	0,00	0,00	1 089,00
6236	Catalogues et imprimés	0,00	0,00	0,00	360,00
6251	Voyages, déplacements et missions	4 800,87	0,00	0,00	11 655,15
6281	Concours divers (cotisations)	46 740,45	200,00	0,00	54 963,57
6331	Versement de transport	6 158,10	0,00	0,00	17 187,99
6332	Cotisations versées au F.N.A.L.	1 710,66	0,00	0,00	5 278,26
6336	Cotisations CNFPT et CDGFPT	3 299,20	0,00	0,00	10 115,46
64111	Rémunération principale titulaires	251 908,29	0,00	0,00	832 341,93
64112	SFT, indemnité résidence	6 297,36	0,00	0,00	13 654,25
64113	NBI	0,00	0,00	0,00	3 939,29
64118	Autres indemnités titulaires	72 462,78	0,00	0,00	233 193,93
64131	Rémunérations non tit.	91 006,35	0,00	0,00	215 946,16
6417	Rémunérations des apprentis	2 378,06	0,00	0,00	17 041,05
6451	Cotisations à l'U.R.S.S.A.F.	64 063,39	0,00	0,00	187 932,37
6453	Cotisations aux caisses de retraites	85 450,60	0,00	0,00	280 577,08
6457	Cotis. sociales liées à l'apprentissage	6,11	0,00	0,00	38,69
6541	Créances admises en non-valeur	2,00	0,00	0,00	2,00
65734	Subv. fonct. Communes et intercos	0,00	40 000,00	0,00	41 000,00
65737	Subv. Fonct. Autres EPL	0,00	0,00	0,00	50 000,00
65738	Subv. fonct. Autres organismes publics	0,00	0,00	0,00	619 870,00
6574	Subv. fonct. asso. personnes privées	0,00	1 447 156,07	0,00	1 585 606,07
65821	Déficit des budgets annexes administrati	0,00	16 142,66	0,00	16 142,66
6713	Dots et prix	1 500,00	0,00	0,00	1 500,00
RECETTES REELLES		0,00	17 257,01	0,00	493 254,39
70872	Remb. frais Budgets annexes	0,00	0,00	0,00	108 815,17
74888	Autres	0,00	17 257,01	0,00	17 257,01

Département du Loiret - Budget principal - CA - 2018

Art. (1)	Libellé	3 Industrie, commerce et artisanat	4 Développement touristique	5 Maintien services publics non départ.	TOTAL DE LA FONCTION
752	Revenus des immeubles	0,00	0,00	0,00	130 705,21
773	Mandats annulés (exercices antérieurs)	0,00	0,00	0,00	800,00
775	Produits des cessions d'immobilisations	0,00	0,00	0,00	234 780,00
7788	Produits exceptionnels divers	0,00	0,00	0,00	897,00

IV – ANNEXES	IV
ELEMENTS DU BILAN – ETAT DE LA DETTE – DETAIL DES CREDITS DE TRESORERIE	B1.1

B1.1 – DETAIL DES CREDITS DE TRESORERIE (1)

Nature (Pour chaque ligne, indiquer le numéro de contrat)	Date de la décision de réaliser la ligne de trésorerie (2)	Montant maximum autorisé au 01/01/N	Montant des tirages N	Montant des remboursements N		Encours restant dû au 31/12/N
				Intérêts (3)	Remboursement du tirage	
5191 Avances du Trésor						
5192 Avances de trésorerie						
51931 Lignes de trésorerie						
LT-CO9319	04/11/2016	0,00	0,00	26,83	0,00	0,00
LT-9617450074/ND	02/10/2017	15 000 000,00	8 600 000,00	387,78	8 600 000,00	0,00
LT-CO9754	11/12/2017	35 000 000,00	42 350 000,00	1 309,00	42 350 000,00	0,00
LT-CO9928	14/05/2018	0,00	0,00	0,00	0,00	0,00
51932 Lignes de trésorerie liées à un emprunt						
5194 Billets de trésorerie						
BT NATIXIS	26/12/2017	0,00	841 000 000,00	-239 120,60	761 000 000,00	80 000 000,00
5198 Autres crédits de trésorerie						
519 Crédits de trésorerie (Total)		50 000 000,00	891 950 000,00	-237 396,99	811 950 000,00	80 000 000,00

(1) Circulaire n° NOR : INTB8900071C du 22/02/1989.

(2) Indiquer la date de la délibération de l'assemblée autorisant la ligne de trésorerie ou la date de la décision de l'ordonnateur de réaliser la ligne de trésorerie sur la base d'un montant maximum autorisé par l'organe délibérant (article L. 3211-2 du CGCT).

(3) Il s'agit des intérêts comptabilisés au compte 6615, sauf pour les emprunts assortis d'une option de tirage sur ligne de trésorerie pour lesquels les intérêts sont comptabilisés au compte 6611 et sauf pour les billets de trésorerie pour lesquels les intérêts sont comptabilisés au compte 6618.

IV – ANNEXES	IV
ELEMENTS DU BILAN – ETAT DE LA DETTE – REPARTITION PAR NATURE DE DETTE	B1.2

B1.2 – REPARTITION PAR NATURE DE DETTE (hors 16449 et 166)

Nature (Pour chaque ligne, indiquer le numéro de contrat)	Emprunts et dettes à l'origine du contrat													
	Organisme prêteur ou chef de file	Date de signature	Date d'émission ou date de mobilisation (1)	Date du premier remboursement	Nominal (2)	Type de taux d'intérêt (3)	Index (4)	Taux initial		Devise	Périodicité des remboursements (6)	Profil d'amortissement (7)	Possibilité de remboursement anticipé O/N	Catégorie d'emprunt (8)
								Niveau de taux (5)	Taux actuariel					
163 Emprunts obligataires (Total)					0,00									
164 Emprunts auprès des établissements financiers (Total)					448 952 466,97									
1641 Emprunts en euros (total)					315 155 680,97									
1408011 refinancement	CAISSE D'EPARGNE	28/08/2014	01/09/2014	01/12/2014	22 900 000,00	V	Euribor 03 M + 1.15	1,320	1,340		T	C	O	A-1
50108	SOCIETE GENERALE	05/12/2008	05/12/2008	05/12/2009	34 666 666,66	F	Taux fixe à 4.52 %	4,520	4,590		A	C	O	A-1
50110-tirt	CAISSE D'EPARGNE	05/10/2010	05/10/2010	05/10/2011	20 000 000,00	V	TAM(Postfixé) + 0.72	1,510	1,510		A	C	O	A-1
50111	CAISSE D'EPARGNE	14/09/2010	12/05/2011	12/08/2011	30 000 000,00	C	Euribor 03 M + 0.58	2,010	2,050		T	C	O	A-1
50112	CAISSE D'EPARGNE	22/12/2011	15/03/2012	01/06/2013	4 000 000,00	F	Taux fixe à 4.51 %	4,510	4,510		A	P	O	A-1
50114	SFIL CAFFIL	06/06/2014	06/06/2014	01/10/2014	10 000 000,00	F	Taux fixe à 3.38 %	3,380	3,420		T	C	O	A-1
50190	SFIL CAFFIL	25/03/1989	25/03/1989	25/03/1990	720 778,95	F	Taux fixe à 10.5 %	10,500	10,500		A	P	O	A-1
50209	CREDIT FONCIER DE FRANCE	10/07/2009	10/07/2009	10/07/2010	10 000 000,00	C	Taux fixe annulable à 2.53 % (exercable à partir du 10/07/2012)	2,530	2,570		A	P	O	C-1
50210	CAISSE D'EPARGNE	02/12/2010	12/06/2017	08/09/2017	37 047 290,86	F	Taux fixe à 3.11 %	3,110	3,190		T	P	O	A-1
50211	CAISSE D'EPARGNE	02/12/2010	12/05/2011	12/08/2011	20 000 000,00	F	Taux fixe à 4.23 %	4,230	4,360		T	P	O	A-1
50212	CAISSE DES DEPOTS ET CONSIGNATIONS	27/12/2011	27/04/2012	01/02/2013	5 000 000,00	F	Taux fixe à 4.51 %	4,510	4,510		A	P	O	A-1
50311	CAISSE D'EPARGNE	02/12/2010	03/10/2011	03/01/2012	30 000 000,00	F	Euribor 03 M + 0.52	2,070	2,120		T	C	O	A-1
50312	CAISSE DES DEPOTS ET CONSIGNATIONS	27/12/2011	27/04/2012	01/02/2013	5 000 000,00	F	Taux fixe à 4.51 %	4,510	4,510		A	P	O	A-1

Département du Loiret - Budget principal - CA - 2018

Nature (Pour chaque ligne, indiquer le numéro de contrat)	Emprunts et dettes à l'origine du contrat													
	Organisme prêteur ou chef de file	Date de signature	Date d'émission ou date de mobilisation (1)	Date du premier remboursement	Nominal (2)	Type de taux d'intérêt (3)	Index (4)	Taux initial		Devise	Périodicité des remboursements (6)	Profil d'amortissement (7)	Possibilité de remboursement anticipé O/N	Catégorie d'emprunt (8)
								Niveau de taux (5)	Taux actuariel					
50411	CAISSE D'EPARGNE	10/11/2011	10/11/2011	10/02/2012	820 944,50	F	Taux fixe à 3.12 %	3,120	3,200		T	C	O	A-1
50412	CREDIT MUTUEL	16/12/2011	16/12/2011	30/06/2012	5 000 000,00	V	LEP + 1.3	4,050	4,050		T	P	O	A-1
50512	Deutsche Pfandbriefbank AG	14/12/2011	15/03/2012	28/03/2013	10 000 000,00	F	Taux fixe à 4.56 %	4,560	4,560		A	X	O	A-1
50612	ARKEA	19/12/2012	19/12/2012	30/11/2013	10 000 000,00	F	Taux fixe à 3.91 %	3,910	3,910		A	C	O	A-1
50709	CREDIT FONCIER DE FRANCE	21/12/2006	15/12/2009	01/03/2010	30 000 000,00	F	Taux fixe à 3.76 %	3,760	3,870		T	P	O	A-1
MON524236EUR	BANQUE POSTALE	19/12/2018	28/12/2018	01/01/2020	30 000 000,00	V	(Euribor 12 M + 0.33)-Floor 0 sur Euribor 12 M	0,330	0,330		A	P	O	A-1
1643 Emprunts en devises (total)					0,00									
16441 Emprunts assortis d'une option de tirage sur ligne de trésorerie (total)					133 796 786,00									
50109	CREDIT AGRICOLE CORPORATE AND INVESTMENT BANK	01/04/2009	01/04/2009	01/04/2010	25 750 000,00	F	Taux fixe à 3.49 %	3,490	3,540		A	C	O	A-1
50214	CREDIT AGRICOLE CORPORATE AND INVESTMENT BANK	19/06/2014	20/06/2014	22/09/2014	15 000 000,00	V	Euribor 03 M + 0.7	0,910	0,930		T	C	O	A-1
CS3-T10-50407	CREDIT AGRICOLE CORPORATE AND INVESTMENT BANK	22/02/2007	22/02/2007	22/02/2008	9 293 956,00	V	(TAG 12 M(Postfixé)-Floor -0.07 sur TAG 12 M(Postfixé)) + 0.07	4,130	4,130		A	C	O	A-1
CS3-T5-50206	CREDIT AGRICOLE CORPORATE AND INVESTMENT BANK	21/12/2006	21/12/2006	21/12/2007	20 000 000,00	F	Taux fixe à 3.93 %	3,930	3,990		A	C	O	A-1
CS3-T9-50307-Budget Général	CREDIT AGRICOLE CORPORATE AND INVESTMENT BANK	22/02/2007	22/02/2007	22/02/2008	8 752 830,00	C	(TAG 12 M(Postfixé)-Floor -0.07 sur TAG 12 M(Postfixé)) + 0.07	4,110	4,110		A	C	O	B-1
CS4-T1-50507	CREDIT AGRICOLE CORPORATE AND INVESTMENT BANK	21/12/2007	22/12/2007	22/12/2008	15 000 000,00	C	Taux fixe 2.82% à barrière 5.75% sur Euribor 03 M	2,820	2,890		A	C	O	B-1
CS5-T1-50309	CREDIT AGRICOLE CORPORATE AND INVESTMENT BANK	07/10/2009	07/10/2009	07/01/2010	15 000 000,00	F	Taux fixe à 4.15 %	4,150	4,280		T	C	O	A-1

Département du Loiret - Budget principal - CA - 2018

Nature (Pour chaque ligne, indiquer le numéro de contrat)	Emprunts et dettes à l'origine du contrat													
	Organisme prêteur ou chef de file	Date de signature	Date d'émission ou date de mobilisation (1)	Date du premier remboursement	Nominal (2)	Type de taux d'intérêt (3)	Index (4)	Taux initial		Devise	Périodicité des remboursements (6)	Profil d'amortissement (7)	Possibilité de remboursement anticipé O/N	Catégorie d'emprunt (8)
								Niveau de taux (5)	Taux actuariel					
CS5-T2 -50409	CREDIT AGRICOLE CORPORATE AND INVESTMENT BANK	07/10/2009	07/10/2009	07/01/2010	15 000 000,00	F	Taux fixe à 4.15 %	4,150	4,280		T	C	O	A-1
CS6-T2- 50609	CREDIT AGRICOLE CORPORATE AND INVESTMENT BANK	07/10/2009	07/10/2009	07/01/2010	10 000 000,00	C	Taux fixe à 4.15 %	4,150	4,280		T	C	O	B-1
165 Dépôts et cautionnements reçus (Total)					18 767,17									
					18 767,17			0,000	0,000			X	N	-
167 Emprunts et dettes assortis de conditions particulières (Total)					173 722 862,41									
1671 Avances consolidées du Trésor (total)					0,00									
1672 Emprunts sur comptes spéciaux du Trésor (total)					0,00									
1675 Dettes pour METP et PPP (total)					173 722 862,41									
BEA gendarmerie de Briare	DEXIA CL	13/12/2007	13/12/2007	13/03/2008	4 915 652,73	F	Taux fixe à 5.45 %	5,450	5,560		T	P	O	A-1
BEA gendarmerie de Chateau-Renard	DEXIA CL	31/01/2008	31/01/2008	30/04/2008	3 024 397,04	F	Taux fixe à 5.16 %	5,160	5,260		T	P	O	A-1
BEA gendarmerie de Chateauneuf sur Loire	DEXIA CL	17/12/2007	17/12/2007	17/03/2008	5 252 719,96	F	Taux fixe à 5.4 %	5,400	5,510		T	P	O	A-1
CP constr.coll.Becquerel - Ste Genevieve des Bois - lots 1-	L'AUXIFIP	22/08/2011	22/08/2011	31/12/2011	22 025 299,85	F	Taux fixe à 4.69 %	4,690	4,760		T	P	O	A-1
Meung sur Loire / Saint Ay	L'AUXIFIP	19/08/2013	19/08/2013	30/09/2013	43 232 858,59	F	Taux fixe à 4.43 %	4,360	4,500		T	C	O	A-1
P5C- Cédée	SYNDICAT DE PRETEURS	30/06/2015	30/06/2015	30/09/2015	77 470 289,44	F	Taux fixe à 4.22 %	4,220	4,290		T	X	O	A-1
P5C- Non Cédée	SYNDICAT DE PRETEURS	30/06/2014	30/06/2014	30/09/2014	17 801 644,80	F	Taux fixe à 11.45 %	11,450	11,950		T	P	O	A-1
1676 Dettes envers locataires-acquéreurs (total)					0,00									
1678 Autres emprunts et dettes (total)					0,00									

Département du Loiret - Budget principal - CA - 2018

Nature (Pour chaque ligne, indiquer le numéro de contrat)	Emprunts et dettes à l'origine du contrat													
	Organisme prêteur ou chef de file	Date de signature	Date d'émission ou date de mobilisation (1)	Date du premier remboursement	Nominal (2)	Type de taux d'intérêt (3)	Index (4)	Taux initial		Devise	Périodicité des remboursements (6)	Profil d'amortissement (7)	Possibilité de remboursement anticipé O/N	Catégorie d'emprunt (8)
								Niveau de taux (5)	Taux actuariel					
168 Emprunts et dettes assimilés (Total)					0,00									
1681 Autres emprunts (total)					0,00									
1682 Bons à moyen terme négociables (total)					0,00									
1687 Autres dettes (total)					0,00									
Total général					622 694 096,55									

(1) Si un emprunt donne lieu à plusieurs mobilisations, indiquer la date de la première mobilisation.

(2) Nominal : montant emprunté à l'origine.

(3) Type de taux d'intérêt : F : fixe ; V : variable simple ; C : complexe (c'est-à-dire un taux variable qui n'est pas seulement défini comme la simple addition d'un taux usuel de référence et d'une marge exprimée en point de pourcentage).

(4) Mentionner le ou les types d'index (ex : Euribor 3 mois).

(5) Indiquer le niveau de taux à l'origine du contrat.

(6) Indiquer la périodicité des remboursements : A : annuelle ; M : mensuelle, B : bimestrielle, S : semestrielle, T : trimestrielle, X autre.

(7) Indiquer C pour amortissement constant, P pour amortissement progressif, F pour *in fine*, X pour autres à préciser.

(8) Catégorie d'emprunt à l'origine. Exemple A-1 (cf. la classification des emprunts suivant la typologie de la circulaire IOCB1015077C du 25 juin 2010 sur les produits financiers offerts aux collectivités territoriales).

IV – ANNEXES	IV
ELEMENTS DU BILAN – ETAT DE LA DETTE – REPARTITION PAR NATURE DE DETTE	B1.2

B1.2 – REPARTITION PAR NATURE DE DETTE (hors 16449 et 166) (suite)

Nature (Pour chaque ligne, indiquer le numéro de contrat)	Emprunts et dettes au 31/12/N											
	Couverture ? O/N (10)	Montant couvert	Catégorie d'emprunt après couverture éventuelle (11)	Capital restant dû au 31/12/N	Durée résiduelle (en années)	Taux d'intérêt			Annuité de l'exercice			ICNE de l'exercice
						Type de taux (12)	Index (13)	Niveau de taux d'intérêt au 31/12/N (14)	Capital	Charges d'intérêt (15)	Intérêts perçus (le cas échéant) (16)	
163 Emprunts obligataires (Total)		0,00		0,00					0,00	0,00	0,00	0,00
164 Emprunts auprès des établissements financiers (Total)		24 584 745,76		252 531 489,95					38 331 779,13	6 900 704,10	39 983,12	1 411 798,29
1641 Emprunts en euros (total)		24 584 745,76		195 574 685,25					28 796 274,77	5 632 198,38	39 983,12	1 159 249,52
1408011 refinancement	N	0,00	A-1	15 948 214,31	9,67	V	Euribor 03 M + 0.9	0,580	1 635 714,28	99 038,03	0,00	7 761,46
50108	N	0,00	A-1	7 999 999,96	2,93	F	Taux fixe à 4.26 %	4,310	2 666 666,67	460 711,13	0,00	24 613,34
50110-tir1	N	0,00	A-1	0,00	0,00	V	TAM(Postfixé) + 0.72	0,360	13 000 000,00	31 102,98	0,00	0,00
50111	O	5 084 745,76	B-1	15 000 000,00	7,36	C	Euribor 03 M + 0.58 Taux fixe 2.6% à barrière 6% sur Euribor 03 M	1,260	2 000 000,00	205 255,11	0,00	25 571,35
50112	N	0,00	A-1	2 707 940,63	8,42	F	Taux fixe à 4.51 %	4,500	239 769,61	132 941,73	0,00	70 902,16
50114	N	0,00	A-1	7 875 000,00	15,50	F	Taux fixe à 3.38 %	3,370	500 000,00	276 737,50	0,00	65 804,38
50190	N	0,00	A-1	72 096,60	0,23	F	Taux fixe à 10.5 %	10,520	65 245,66	14 420,94	0,00	5 782,75
50209	N	0,00	C-1	4 626 519,86	5,53	C	Taux fixe annuable à 2.53 % (exerçable à partir du 10/07/2012)	2,560	682 437,19	136 182,12	0,00	56 574,63
50210	N	0,00	A-1	33 663 909,81	11,94	F	Taux fixe à 3.11 %	3,140	2 274 366,77	1 106 376,19	0,00	66 888,32
50211	N	0,00	A-1	16 046 033,18	17,36	F	Taux fixe à 4.23 %	4,280	604 192,20	704 398,28	0,00	92 385,04
50212	N	0,00	A-1	3 384 925,84	8,08	F	Taux fixe à 4.51 %	4,500	299 712,00	166 177,17	0,00	139 514,42
50311	O	19 500 000,00	A-1	19 500 000,00	12,76	F	Taux fixe à 3.08 %	3,110	1 500 000,00	678 235,97	39 983,12	148 481,67
50312	N	0,00	A-1	3 384 925,84	8,08	F	Taux fixe à 4.51 %	4,500	299 712,00	166 177,17	0,00	139 514,42
50411	N	0,00	A-1	437 837,02	7,86	F	Taux fixe à 3.12 %	3,150	54 729,64	14 930,51	0,00	1 935,24
50412	N	0,00	A-1	3 117 479,45	8,25	V	LEP + 1.3	2,540	312 206,00	84 496,56	0,00	0,00
50512	N	0,00	A-1	6 777 605,82	8,25	F	Taux fixe à 4.56 %	4,560	599 588,90	335 465,63	0,00	233 511,12
50612	N	0,00	A-1	5 999 999,98	8,91	F	Taux fixe à 3.91 %	3,900	666 666,67	260 666,67	0,00	19 550,00
50709	N	0,00	A-1	19 032 196,95	10,92	F	Taux fixe à 3.76 %	3,800	1 395 267,18	758 884,69	0,00	59 634,22

Département du Loiret - Budget principal - CA - 2018

Nature (Pour chaque ligne, indiquer le numéro de contrat)	Emprunts et dettes au 31/12/N											
	Couverture ? O/N (10)	Montant couvert	Catégorie d'emprunt après couverture éventuelle (11)	Capital restant dû au 31/12/N	Durée résiduelle (en années)	Taux d'intérêt			Annuité de l'exercice			ICNE de l'exercice
						Type de taux (12)	Index (13)	Niveau de taux d'intérêt au 31/12/N (14)	Capital	Charges d'intérêt (15)	Intérêts perçus (le cas échéant) (16)	
MON524236EUR	N	0,00	A-1	30 000 000,00	25,00	V	(Euribor 12 M + 0.33)-Floor 0 sur Euribor 12 M	0,330	0,00	0,00	0,00	825,00
1643 Emprunts en devises (total)		0,00		0,00					0,00	0,00	0,00	0,00
16441 Emprunts assortis d'une option de tirage sur ligne de trésorerie (total) (9)		0,00		56 956 804,70					9 535 504,36	1 268 505,72	0,00	252 548,77
50109	N	0,00	A-1	17 166 666,70	5,25	V	(CMS EUR 07 ans(Postfixé)-Floor 0.59 sur CMS EUR 07 ans(Postfixé)) + (-0.59) (CMS EUR 06 ans(Postfix	0,040	953 703,70	30 865,03	0,00	0,00
50214	N	0,00	A-1	11 625 000,00	15,47	V	Euribor 03 M + 0.7	0,380	750 000,00	46 001,81	0,00	1 385,31
CS3-T10-50407	N	0,00	A-1	1 607 830,00	0,14	F	Taux fixe à 3.78 %	3,820	1 607 829,00	123 240,13	0,00	52 672,51
CS3-T5-50206	N	0,00	A-1	0,00	0,00	F	Taux fixe à 3.93 %	3,970	1 666 666,66	66 409,72	0,00	0,00
CS3-T9-50307-Budget Général	N	0,00	B-1	1 407 308,00	0,14	C	Taux fixe 3.97% à barrière 5.75% sur Euribor 12 M	4,010	1 407 305,00	113 292,08	0,00	48 420,78
CS4-T1-50507	N	0,00	B-1	6 750 000,00	8,98	C	Taux fixe 2.82% à barrière 5.75% sur Euribor 03 M	2,850	750 000,00	214 437,50	0,00	4 758,75
CS5-T1-50309	N	0,00	A-1	6 000 000,00	5,77	F	Taux fixe à 2.95 %	2,980	1 000 000,00	197 609,03	0,00	41 300,00
CS5-T2 -50409	N	0,00	A-1	6 000 000,00	5,77	F	Taux fixe à 2.95 %	2,980	1 000 000,00	197 609,03	0,00	41 300,00
CS6-T2- 50609	N	0,00	B-1	6 400 000,00	15,77	C	Taux fixe 4.15% à barrière 5.5% sur Euribor 03 M	4,190	400 000,00	279 041,39	0,00	62 711,42
165 Dépôts et cautionnements reçus (Total)		0,00		18 767,17					0,00	0,00	0,00	0,00
	N	0,00	-	18 767,17	0,00			0,000	0,00	0,00	0,00	0,00
167 Emprunts et dettes assortis de conditions particulières (Total)		0,00		128 970 946,12					7 011 387,85	6 321 729,10	0,00	36 874,27
1671 Avances consolidées du Trésor (total)		0,00		0,00					0,00	0,00	0,00	0,00
1672 Emprunts sur comptes spéciaux (total)		0,00		0,00					0,00	0,00	0,00	0,00
1675 Dettes pour METP et PPP (total)		0,00		128 970 946,12					7 011 387,85	6 321 729,10	0,00	36 874,27
BEA gendarmerie de Briare	N	0,00	A-1	3 707 995,71	15,95	F	Taux fixe à 5.45 %	5,440	141 825,07	206 949,37	0,00	9 542,94

Département du Loiret - Budget principal - CA - 2018

Nature (Pour chaque ligne, indiquer le numéro de contrat)	Emprunts et dettes au 31/12/N											
	Couverture ? O/N (10)	Montant couvert	Catégorie d'emprunt après couverture éventuelle (11)	Capital restant dû au 31/12/N	Durée résiduelle (en années)	Taux d'intérêt			Annuité de l'exercice			ICNE de l'exercice
						Type de taux (12)	Index (13)	Niveau de taux d'intérêt au 31/12/N (14)	Capital	Charges d'intérêt (15)	Intérêts perçus (le cas échéant) (16)	
BEA gendarmerie de Chateau-Renard	N	0,00	A-1	2 281 181,79	16,08	F	Taux fixe à 5.16 %	5,150	87 663,49	120 554,23	0,00	19 618,16
BEA gendarmerie de Chateaufort sur Loire	N	0,00	A-1	3 955 473,07	15,96	F	Taux fixe à 5.4 %	5,390	152 011,20	218 760,32	0,00	7 713,17
CP constr.coll.Becquerel - Ste Genevieve des Bois - lots 1-	N	0,00	A-1	16 381 563,56	12,67	F	Taux fixe à 4.69 %	4,730	915 711,62	804 627,32	0,00	0,00
Meung sur Loire / Saint Ay	N	0,00	A-1	24 570 644,32	14,67	F	Taux fixe à 4.43 %	4,430	1 682 600,72	1 138 597,06	0,00	0,00
P5C- Cédée	N	0,00	A-1	67 238 058,22	16,74	F	Taux fixe à 4.22 %	3,890	2 898 323,22	2 699 145,60	0,00	0,00
P5C- Non Cédée	N	0,00	A-1	10 836 029,45	17,00	F	Taux fixe à 11.45 %	9,760	1 133 252,53	1 133 095,20	0,00	0,00
1676 Dettes envers locataires-acquéreurs (total)		0,00		0,00					0,00	0,00	0,00	0,00
1678 Autres emprunts et dettes (total)		0,00		0,00					0,00	0,00	0,00	0,00
168 Emprunts et dettes assimilés (Total)		0,00		0,00					0,00	0,00	0,00	0,00
1681 Autres emprunts (total)		0,00		0,00					0,00	0,00	0,00	0,00
1682 Bons à moyen terme négociables (total)		0,00		0,00					0,00	0,00	0,00	0,00
1687 Autres dettes (total)		0,00		0,00					0,00	0,00	0,00	0,00
Total général		24 584 745,76		381 521 203,24					45 343 166,98	13 222 433,20	39 983,12	1 448 672,56

(9) S'agissant des emprunts assortis d'une ligne de trésorerie, il faut faire ressortir le remboursement du capital de la dette prévue pour l'exercice correspondant au véritable endettement.

(10) Si l'emprunt est soumis à couverture, il convient de compléter le tableau « détail des opérations de couverture ».

(11) Catégorie d'emprunt. Exemple A-1 (cf. la classification des emprunts suivant la typologie de la circulaire IOCB1015077C du 25 juin 2010 sur les produits financiers offerts aux collectivités territoriales).

(12) Type de taux d'intérêt après opérations de couverture : F : fixe ; V : variable simple ; C : complexe (c'est-à-dire un taux variable qui n'est pas seulement défini comme la simple addition d'un taux usuel de référence et d'une marge exprimée en point de pourcentage).

(13) Mentionner l'index en cours au 31/12/N après opérations de couverture.

(14) Taux après opérations de couverture éventuelles. Pour les emprunts à taux variable, indiquer le niveau moyen du taux constaté sur l'année.

(15) Il s'agit des intérêts dus au titre du contrat initial et comptabilisés à l'article 66111 « Intérêts réglés à l'échéance » (intérêts décaissés) et intérêts éventuels dus au titre du contrat d'échange éventuel et comptabilisés à l'article 668.

(16) Indiquer les intérêts éventuellement reçus au titre du contrat d'échange éventuel et comptabilisés au 768.

IV – ANNEXES	IV
ELEMENTS DU BILAN – ETAT DE LA DETTE – REPARTITION DES EMPRUNTS PAR STRUCTURE DE TAUX	B1.3

B1.3 – REPARTITION DES EMPRUNTS PAR STRUCTURE DE TAUX (HORS A1)

Emprunts ventilés par structure de taux selon le risque le plus élevé (Pour chaque ligne, indiquer le numéro de contrat) (1)	Organisme prêteur ou chef de file	Nominal (2)	Capital restant dû au 31/12/N (3)	Type d'indices (4)	Durée du contrat	Dates des périodes bonifiées	Taux minimal (5)	Taux maximal (6)	Coût de sortie (7)	Taux maximal après couverture éventuelle (8)	Niveau du taux au 31/12/N (9)	Intérêts payés au cours de l'exercice (10)	Intérêts perçus au cours de l'exercice (le cas échéant) (11)	% par type de taux selon le capital restant dû
Echange de taux, taux variable simple plafonné (cap) ou encadré (tunnel) (A)														
TOTAL (A)		0,00	0,00						0,00			0,00	0,00	0,00
Barrière simple (B)														
CS3-T9-50307-Budget Général	CREDIT AGRICOLE CORPORATE AND INVESTMENT BANK	8 752 830,00	1 407 308,00	1	7,01		Taux fixe 3.97% à barrière 5.75% sur Euribor 12 M	(TAG 12 M(Postfixé)-Floor -0.07 sur TAG 12 M(Postfixé)) + 0.07	0,00	Taux fixe 3.97% à barrière 5.75% sur Euribor 12 M	4,010	113 292,08	0,00	0,37
CS4-T1-50507	CREDIT AGRICOLE CORPORATE AND INVESTMENT BANK	15 000 000,00	6 750 000,00	1	20,00		Taux fixe 2.82% à barrière 5.75% sur Euribor 03 M	Taux fixe 2.82% à barrière 5.75% sur Euribor 03 M	796 007,67	Taux fixe 2.82% à barrière 5.75% sur Euribor 03 M	2,850	214 437,50	0,00	1,77
CS6-T2- 50609	CREDIT AGRICOLE CORPORATE AND INVESTMENT BANK	10 000 000,00	6 400 000,00	1	15,00		Taux fixe à 4.15 %	Taux fixe à 4.15 %	1 712 170,45	Taux fixe 4.15% à barrière 5.5% sur Euribor 03 M	4,190	279 041,39	0,00	1,68
50111	CAISSE D'EPARGNE	5 084 745,76 24 915 254,24	0,00 15 000 000,00	1	27,00		Euribor 03 M + 0.58	Euribor 03 M + 0.58	300 903,42	Euribor 03 M + 0.58	1,260	205 255,11	0,00	3,93
TOTAL (B)		63 752 830,00	29 557 308,00						2 809 081,54			812 026,08	0,00	7,75
Option d'échange (C)														
50209	CREDIT FONCIER DE FRANCE	10 000 000,00	4 626 519,86	1	30,00		Taux fixe annulable à 2.53 % (exercçable à partir du 10/07/2012)	Taux fixe annulable à 2.53 % (exercçable à partir du 10/07/2012)	0,00	Taux fixe annulable à 2.53 % (exercçable à partir du 10/07/2012)	2,560	136 182,12	0,00	1,21

Emprunts ventilés par structure de taux selon le risque le plus élevé (Pour chaque ligne, indiquer le numéro de contrat) (1)	Organisme prêteur ou chef de file	Nominal (2)	Capital restant dû au 31/12/N (3)	Type d'indices (4)	Durée du contrat	Dates des périodes bonifiées	Taux minimal (5)	Taux maximal (6)	Coût de sortie (7)	Taux maximal après couverture éventuelle (8)	Niveau du taux au 31/12/N (9)	Intérêts payés au cours de l'exercice (10)	Intérêts perçus au cours de l'exercice (le cas échéant) (11)	% par type de taux selon le capital restant dû
TOTAL (C)		10 000 000,00	4 626 519,86						0,00			136 182,12	0,00	1,21
Multiplicateur jusqu'à 3 ou multiplicateur jusqu'à 5 capé (D)														
TOTAL (D)		0,00	0,00						0,00			0,00	0,00	0,00
Multiplicateur jusqu'à 5 (E)														
TOTAL (E)		0,00	0,00						0,00			0,00	0,00	0,00
Autres types de structures (F)														
TOTAL (F)		0,00	0,00						0,00			0,00	0,00	0,00
TOTAL GENERAL		73 752 830,00	34 183 827,86						2 809 081,54			948 208,20	0,00	8,96

(1) Répartir les emprunts selon le type de structure de taux (de A à F selon la classification de la charte de bonne conduite) en fonction du risque le plus élevé à courir sur toute la durée de vie du contrat de prêt et après opérations de couverture éventuelles.

(2) Nominal : montant emprunté à l'origine. En cas de couverture partielle d'un emprunt, indiquer séparément sur deux lignes la part du nominal couvert et la part non couverte.

(3) En cas de couverture partielle d'un emprunt, indiquer séparément sur deux lignes la part du capital restant dû couvert et la part non couverte.

(4) Indiquer la classification de l'indice sous-jacent suivant la typologie de la circulaire du 25 juin 2010 sur les produits financiers (de 1 à 6). 1 : Indice zone euro / 2 : Indices inflation française ou zone euro ou écart entre ces indices / 3 : Ecart indice zone euro / 4 : Indices hors zone euro ou écart d'indices dont l'un est hors zone euro / 5 : écarts d'indices hors zone euro / 6 : autres indices.

(5) Taux hors opération de couverture. Indiquer le montant, l'index ou la formule correspondant au taux minimal du contrat de prêt sur toute la durée du contrat.

(6) Taux hors opération de couverture. Indiquer le montant, l'index ou la formule correspondant au taux maximal du contrat de prêt sur toute la durée du contrat.

(7) Coût de sortie : indiquer le montant de l'indemnité contractuelle de remboursement définitif de l'emprunt au 31/12/N ou le cas échéant, à la prochaine date d'échéance.

(8) Montant, index ou formule.

(9) Indiquer le niveau de taux après opérations de couverture éventuelles. Pour les emprunts à taux variables, indiquer le niveau moyen du taux constaté sur l'année.

(10) Indiquer les intérêts dus au titre du contrat initial et comptabilisés à l'article 66111 et des intérêts éventuels dus au titre du contrat d'échange et comptabilisés à l'article 668.

(11) Indiquer les intérêts reçus au titre du contrat d'échange et comptabilisés au 768.

IV – ANNEXES	IV
ELEMENTS DU BILAN – ETAT DE LA DETTE – TYPOLOGIE DE LA REPARTITION DE L'ENCOURS	B1.4

B1.4 – TYPOLOGIE DE LA REPARTITION DE L'ENCOURS (1)

Indices sous-jacents		(1) Indices zone euro	(2) Indices inflation française ou zone euro ou écart entre ces indices	(3) Ecart d'indices zone euro	(4) Indices hors zone euro et écarts d'indices dont l'un est un indice hors zone euro	(5) Ecart d'indices hors zone euro	(6) Autres indices
(A) Taux fixe simple. Taux variable simple. Echange de taux fixe contre taux variable ou inversement. Echange de taux structuré contre taux variable ou taux fixe (sens unique). Taux variable simple plafonné (cap) ou encadré (tunnel)	Nombre de produits	30	0	0	0	0	
	% de l'encours	91,03	0,00	0,00	0,00	0,00	
	Montant en euros	347 318 608,21	0,00	0,00	0,00	0,00	
(B) Barrière simple. Pas d'effet de levier	Nombre de produits	4	0	0	0	0	
	% de l'encours	7,75	0,00	0,00	0,00	0,00	
	Montant en euros	29 557 308,00	0,00	0,00	0,00	0,00	
(C) Option d'échange (swaption)	Nombre de produits	1	0	0	0	0	
	% de l'encours	1,21	0,00	0,00	0,00	0,00	
	Montant en euros	4 626 519,86	0,00	0,00	0,00	0,00	
(D) Multiplicateur jusqu'à 3 ; multiplicateur jusqu'à 5 capé	Nombre de produits	0	0	0	0	0	
	% de l'encours	0,00	0,00	0,00	0,00	0,00	
	Montant en euros	0,00	0,00	0,00	0,00	0,00	
(E) Multiplicateur jusqu'à 5	Nombre de produits	0	0	0	0	0	
	% de l'encours	0,00	0,00	0,00	0,00	0,00	
	Montant en euros	0,00	0,00	0,00	0,00	0,00	
(F) Autres types de structures	Nombre de produits						0
	% de l'encours						0,00
	Montant en euros						0,00

(1) Cette annexe retrace le stock de dette au 31/12/N après opérations de couverture éventuelles.

IV – ANNEXES	IV
ELEMENTS DU BILAN – ETAT DE LA DETTE – DETAIL DES OPERATIONS DE COUVERTURE	B1.5

B1.5 – DETAIL DES OPERATIONS DE COUVERTURE (1)

Instruments de couverture (Pour chaque ligne, indiquer le numéro de contrat)	Emprunt couvert			Instrument de couverture									
	Référence de l'emprunt couvert	Capital restant dû au 31/12/N	Date de fin du contrat	Organisme co-contractant	Type de couverture (3)	Nature de la couverture (change ou taux)	Notionnel de l'instrument de couverture	Date de début du contrat	Date de fin du contrat	Périodicité de règlement des intérêts (4)	Montant des commissions diverses	Primes éventuelles	
												Primes payées pour l'achat d'option	Primes reçues pour la vente d'option
Taux fixe (total)		19 500 000,00					19 500 000,00				0,00	0,00	0,00
Swap 30M	50311	19 500 000,00	03/10/2031	NATIXIS	swap	taux	19 500 000,00	03/10/2011	03/10/2031		0,00	0,00	0,00
Taux variable simple (total)		0,00					0,00				0,00	0,00	0,00
Taux complexe (total) (2)		15 000 000,00					5 084 745,76				0,00	0,00	0,00
SWAP-10M	50111	15 000 000,00	12/05/2026	CREDIT AGRICOLE CORPORATE AND INVESTMENT BANK	swap	taux	5 084 745,76	12/08/2011	12/05/2026		0,00	0,00	0,00
Total		34 500 000,00					24 584 745,76				0,00	0,00	0,00

(1) Si un instrument couvre plusieurs emprunts, distinguer une ligne par emprunt couvert.

(2) Il s'agit d'un taux variable qui n'est pas défini comme la simple addition d'un taux usuel de référence et d'une marge exprimée en point de pourcentage.

(3) Indiquer s'il s'agit d'un *swap*, d'une option (*cap*, *floor*, *tunnel*, *swaption*).

(4) Indiquer la périodicité de règlement des intérêts : A : annuelle, M : mensuelle, B : bimestrielle, S : semestrielle, T : trimestrielle, X : autre.

IV – ANNEXES	IV
ELEMENTS DU BILAN – ETAT DE LA DETTE – DETAIL DES OPERATIONS DE COUVERTURE	B1.5

B1.5 – DETAIL DES OPERATIONS DE COUVERTURE (1) (suite)

Instruments de couverture (Pour chaque ligne, indiquer le numéro de contrat)	Effet de l'instrument de couverture								
	Référence de l'emprunt couvert	Taux payé		Taux reçu (7)		Charges et produits constatés depuis l'origine du contrat		Catégorie d'emprunt (8)	
		Index (5)	Niveau de taux (6)	Index	Niveau de taux	Charges c/668	Produits c/768	Avant opération de couverture	Après opération de couverture
Taux fixe (total)						5 455 995,41	1 206 239,57		
Swap 30M	50311	Taux fixe à 3.08 %	3,162	Euribor 03 M + 0.52	0,206	5 455 995,41	1 206 239,57	A-1	A-1
Taux variable simple (total)						0,00	0,00		
Taux complexe (total) (2)						1 459 292,84	117 839,35		
SWAP-10M	50111	Taux fixe 2.6% à barrière 6% sur Euribor 03 M	2,664	Euribor 03 M	-0,320	1 459 292,84	117 839,35	A-1	B-1
Total						6 915 288,25	1 324 078,92		

(5) Indiquer l'index utilisé ou la formule de taux.

(6) Pour les emprunts à taux variable, indiquer le niveau moyen du taux constaté sur l'année.

(7) A compléter si l'instrument de couverture est un *swap*.

(8) Catégorie d'emprunt. Exemple A-1 (cf. la classification des emprunts suivant la typologie de la circulaire IOCB1015077C du 25 juin 2010 sur les produits financiers offerts aux collectivités territoriales).

IV – ANNEXES	IV
ELEMENTS DU BILAN – ETAT DE LA DETTE – REMBOURSEMENT ANTICIPE D’UN EMPRUNT AVEC REFINANCEMENT	B1.6

B1.6 – REMBOURSEMENT ANTICIPE D’UN EMPRUNT AVEC REFINANCEMENT (1)

Emprunts (2) (Pour chaque ligne, indiquer le numéro de contrat)	Année de mobilisation et profil d'amort. de l'emprunt		Date du refinancement	Organisme prêteur ou chef de file	Capital restant dû	Capital réaménagé	Durée résiduelle	Périodicité des remboursements (6)	Caractéristiques du taux			Coût de sortie (10)		Annuité de l'exercice		ICNE de l'exercice
	Année	Profil (5)							Type de taux (7)	Index (8)	Niveau de taux (9)	Type (11)	Montant (12)	Intérêts (13)	Capital	
Total des dépenses au c/ 166 Refinancement de dette (3)					0,00	0,00						0,00	0,00	0,00	0,00	
Total des recettes au c/ 166 Refinancement de dette (4)					0,00	0,00						0,00	0,00	0,00	0,00	

(1) Les opérations de refinancement de dette consistent en un remboursement d'un emprunt auprès d'un établissement de crédit suivi de la souscription d'un nouvel emprunt. Pour cette raison, les dépenses et les recettes du c/166 sont équilibrées.

(2) Pour les emprunts de refinancement, indiquer le nouveau numéro de contrat suivi, entre parenthèses, de la référence de l'emprunt quitté.

(3) Il s'agit de retracer les caractéristiques avant réaménagement des emprunts ayant fait l'objet d'un remboursement anticipé avec refinancement.

(4) Il s'agit de retracer les caractéristiques après réaménagement des emprunts de refinancement.

(5) Indiquer C pour amortissement constant, P pour amortissement progressif, F pour *in fine*, X pour autres à préciser.

(6) Indiquer la périodicité des remboursements A : annuelle ; T : trimestrielle ; M : mensuelle, B : bimestrielle, S : semestrielle, X autre.

(7) Type de taux d'intérêt : F : fixe ; V : variable simple ; C : complexe (c'est-à-dire un taux variable qui n'est pas seulement défini comme la simple addition d'un taux usuel de référence et d'une marge exprimée en point de pourcentage).

(8) Indiquer le type d'index (ex : Euribor 3 mois).

(9) Taux après opérations de couverture éventuelles. Pour un emprunt à taux variable, indiquer le niveau du taux constaté à la date du refinancement.

(10) Il s'agit de retracer les caractéristiques de l'indemnité de remboursement anticipé due relative à l'emprunt quitté.

(11) Indiquer A pour autofinancement, C pour capitalisation, T pour intégration dans le taux du nouvel emprunt, D pour allongement de durée.

(12) Indiquer le coût de sortie uniquement en cas d'autofinancement et de capitalisation.

(13) Il s'agit des intérêts dus au titre du contrat initial et comptabilisés à l'article 66111 « Intérêts réglés à l'échéance » (intérêts décaissés) et intérêts éventuels dus au titre du contrat d'échange éventuel et comptabilisés à l'article 668.

IV – ANNEXES	IV
ELEMENTS DU BILAN – ETAT DE LA DETTE – EMPRUNTS RENEGOCIES AU COURS DE L'ANNEE N	B1.7

B1.7 – EMPRUNTS RENEGOCIES AU COURS DE L'ANNEE N (1)

N° du contrat d'emprunt	Date de souscription du contrat initial	Date de renégociation	Organisme prêteur	Durée résiduelle en années		Taux (2)						Nominal		Profil d'amortissement et périodicité de remboursement (6)		Capital restant dû au 31/12/N	ICNE de l'exercice	Annuité payée dans l'exercice (s'il y a lieu)	
				Contrat initial	Contrat renégocié	Contrat initial			Contrat renégocié			Contrat initial	Contrat renégocié (5)	Contrat initial	Contrat renégocié			Intérêts	Capital
						Type de taux (3)	Index (4)	Taux act.	Type de taux (3)	Index (4)	Taux act.								
P5C- Cédée	30/06/2015	29/06/2018	SYNDICAT DE PRETEURS	16,74	16,74	F	Taux fixe à 4,22 %	4,290	F	Taux fixe	4,220	77 470 289,44	77 470 289,44	X T	X T	67 238 058,22	0,00	2 699 145,60	2 898 323,22
P5C- Non Cédée	30/06/2014	29/06/2018	SYNDICAT DE PRETEURS	17,00	17,00	F	Taux fixe à 11,45 %	11,950	F	Taux fixe	11,450	17 801 644,80	17 801 644,80	P T	P T	10 836 029,45	0,00	1 133 095,20	1 133 252,53
Total												95 271 934,24	95 271 934,24			78 074 087,67	0,00	3 832 240,80	4 031 575,75

(1) Inscrive les emprunts renégociés au cours de l'exercice N.

(2) Taux à la date de renégociation.

(3) Indiquer : F : fixe ; V : variable simple ; C : complexe (c'est-à-dire un taux variable qui n'est pas seulement défini comme la simple addition d'un taux usuel de référence et d'une marge exprimée en point de pourcentage).

(4) Indiquer la nature de l'index retenu (exemple : Euribor 3 mois).

(5) Nominal à la date de renégociation.

(6) Faire figurer 2 lettres : - Pour le profil d'amortissement, indiquer : C pour amortissement constant, P pour amortissement progressif, F pour *in fine*, X pour autres.

- Pour la périodicité de remboursement, indiquer A : annuelle ; T : trimestrielle ; M : mensuelle, B : bimestrielle, S : semestrielle, X autre.

IV – ANNEXES	IV
ELEMENTS DU BILAN – METHODES UTILISEES	B2

METHODES UTILISEES

Procédure d'amortissement (linéaire, dégressif, variable)	CHOIX DE L'ASSEMBLEE DELIBERANTE	Durée (en années)	Délibération du
	Biens de faible valeur - Seuil unitaire en deçà duquel les immobilisations de peu de valeur s'amortissent sur un an (article D. 3321-1 du CGCT) : 500,00 €		9 décembre 2008
	Catégories de biens amortis		
		Durée (en années)	
L	Autres bâtiments avant le 1er janvier 2000	15	
L	Bâtiments scolaires acquis avant le 1er janvier 2010	15	28/11/2000
L	Bâtiments sociaux, sportifs et culturels acquis avant le 1er janvier 2010	20	28/11/2000
L	Autres bâtiments à compter du 1er janvier 2000	30	28/11/2000
L	Véhicules de tourisme acquis avant le 1er janvier 2010	6	28/11/2000
L	Véhicules utilitaires et engins techniques	8	28/11/2000
L	Matériels et logiciels informatiques, de reprographie, audiovisuels acquis avant le 1er janvier 2010	4	28/11/2000
L	Matériel de téléphonie acquis avant le 1er janvier 2010	4	28/11/2000
L	Mobilier, petit outillage et petit technique acquis avant le 1er janvier 2010	10	28/11/2000
L	Agencements et aménagements de terrains avant le 1er janvier 2009	10	28/11/2000
L	Agencements et aménagements de bâtiments avant le 1er janvier 2009	10	28/11/2000
L	Subventions d'équipement versées à des bénéficiaires publics avant le 01/01/2012	15	28/11/2000
L	Subventions d'équipement versées à des bénéficiaires privés avant le 01/01/2012	5	28/11/2000
L	Reprise au cpte de résultat des subv. d'invest reçues transf. (imp. 131x), si immo non identifiable	15	28/11/2000
L	Reprise au compte de résultat de la DGE part rurale transférable (imputation 1331)	15	28/11/2000
L	Reprise au cpte de résultat de Dotation Départementale d'Equipement des Collèges (DDEC) en N+1	1	28/11/2000
L	Tte adjonction à un bien existant aura un plan d'amort spécifique de même durée que le ppal : maxi	30	26/06/2003
L	Agencements et aménagements de terrains pour l'année 2009	20	09/12/2008
L	Agencements et aménagements de bâtiments après le 1er janvier 2009	20	09/12/2008
L	Frais étude, recherche, développement et frais insertion non suivis de réalisation	1	09/12/2008
L	Concessions, droits sim., brevets, licences, marques, procédés, drts et val. sim., logiciels	2	09/12/2008
L	Bâtiments scolaires acquis à compter du 1er janvier 2010	25	08/12/2009
L	Bâtiments sociaux, sportifs et culturels acquis à compter du 1er janvier 2010	30	08/12/2009
L	Véhicules de tourisme acquis à compter du 1er janvier 2010	10	08/12/2009
L	Matériels et logiciels informatiques, de reprographie, audiovisuels acquis après le 1er janvier 2010	5	08/12/2009
L	Matériel de téléphonie acquis après le 1er janvier 2010	5	08/12/2009
L	Mobilier, petit outillage et petit technique acquis après le 1er janvier 2010	15	08/12/2009
L	Agencements et aménagements de terrains après le 1er janvier 2010	30	08/12/2009
L	Subventions versées à la société ARCOUR : réalisation de la section Artenay/Courtenay A19	65	11/06/2010
L	Sub d'équipemt finançant biens mobiliers, matériel ou études, versées à partir du 1/1/2012	5	07/06/2013
L	Sub d'équipemt finançant des biens immobiliers ou des installations, versées à partir du 1/1/2012	15	07/06/2013
L	Sub d'équipemt finançant des projets d'infrastruct d'intérêt national, versées à partir du 1/1/2012	30	07/06/2013
L	Aides à l'invest des entrep ne relevant d'aucune des cat ci-dessus, versées à partir 1/1/2012	5	07/06/2013
L	Sub d'équipemt finançant des biens immobiliers ou des installations, versées à partir du 1/1/2016	30	09/04/2016
L	Sub d'équipemt finançant des projets d'infrastruct d'intérêt national, versées à partir du 1/1/2016	40	09/04/2016

Procédure d'amortissement (linéaire, dégressif, variable)	CHOIX DE L'ASSEMBLEE DELIBERANTE		Délibération du
L	Neutralisation des amortissements des bâtiments publics pour sa part globale	1	23/06/2017

IV – ANNEXES	IV
ELEMENTS DU BILAN – ETAT DES PROVISIONS CONSTITUEES	B3

PROVISIONS CONSTITUEES AU 31/12/N

Nature de la provision	Date de constitution de la provision	Montant des provisions constituées au 01/01/N A	Montant des provisions de l'exercice B	Montant des reprises de l'exercice C	Montant des provisions constituées au 31/12/N D= A+B-C
Provisions pour risques et charges (2)		0,00	1 135 262,00	170 000,00	965 262,00
Provisions pour litiges		0,00	1 135 262,00	170 000,00	965 262,00
Contentieux	08/12/2017	0,00	1 135 262,00	170 000,00	965 262,00
Provisions pour pertes de change		0,00	0,00	0,00	0,00
Provisions pour garanties d'emprunts		0,00	0,00	0,00	0,00
Autres provisions pour risques		0,00	0,00	0,00	0,00
Provisions pour dépréciation (2)		0,00	60 000,00	0,00	60 000,00
- des immobilisations		0,00	0,00	0,00	0,00
- des stocks		0,00	0,00	0,00	0,00
- des comptes de tiers		0,00	60 000,00	0,00	60 000,00
Dépréciation créances sociales hors RMI/RSA	08/12/2017	0,00	60 000,00	0,00	60 000,00
- des comptes financiers		0,00	0,00	0,00	0,00
TOTAL PROVISIONS		0,00	1 195 262,00	170 000,00	1 025 262,00

(1) Provision nouvelle ou abondement d'une provision déjà constituée.

(2) Indiquer l'objet de la provision (exemples : provision pour litiges au titre du procès ... ; provisions pour dépréciation des immobilisations de l'équipement ...).

IV – ANNEXES	IV
ELEMENTS DU BILAN – DETAIL DES OPERATIONS POUR COMPTE DE TIERS	B5

CHAPITRE D'OPERATIONS POUR COMPTE DE TIERS (Détail) (1)

N° opération : 454202		Intitulé de l'opération : 2ème remembrement				Date de la délibération :	
	Cumul des réalisations avant l'exercice	Sur l'exercice				Cumul des réalisations au 31/12/N	
		Crédits ouverts (BP+DM+RAR N-1)	Réalisations	Restes à réaliser	Op. à annuler		
DEPENSES (a)	1 360 453,12	132 500,00	72 770,73	0,00	59 729,27	1 433 223,85	
4542102 (2)	1 360 453,12	132 500,00	72 770,73	0,00	59 729,27	1 433 223,85	
040 Travaux réalisés par le personnel du mandataire	0,00	0,00	0,00	0,00	0,00	0,00	
041 Opérations d'ordre à l'intérieur de la section	0,00	0,00	0,00	0,00	0,00	0,00	
Annulations sur dépenses (c) (3)	0,00	0,00	0,00	0,00	0,00	0,00	
Dépenses nettes (a – c)	1 360 453,12	132 500,00	72 770,73	0,00	59 729,27	1 433 223,85	
RECETTES (b)	891 328,91	132 500,00	0,00	0,00	132 500,00	891 328,91	
4542202 Financement par le mandant et par d'autres tiers (4)	891 328,91	132 500,00	0,00	0,00	132 500,00	891 328,91	
040 Financement par le mandataire	0,00	0,00	0,00	0,00	0,00	0,00	
041 Financement par emprunt à la charge du tiers	0,00	0,00	0,00	0,00	0,00	0,00	
Annulations sur recettes (d) (3)	0,00	0,00	0,00	0,00	0,00	0,00	
Recettes nettes (b - d)	891 328,91	132 500,00	0,00	0,00	132 500,00	891 328,91	

N° opération : 454404		Intitulé de l'opération : Aménagements fonciers A19 et autres Aménagement foncier A19				Date de la délibération :	
	Cumul des réalisations avant l'exercice	Sur l'exercice				Cumul des réalisations au 31/12/N	
		Crédits ouverts (BP+DM+RAR N-1)	Réalisations	Restes à réaliser	Op. à annuler		
DEPENSES (a)	9 469 994,60	71 000,00	35 340,06	0,00	35 659,94	9 505 334,66	
4544104 (2)	9 469 994,60	71 000,00	35 340,06	0,00	35 659,94	9 505 334,66	
040 Travaux réalisés par le personnel du mandataire	0,00	0,00	0,00	0,00	0,00	0,00	
041 Opérations d'ordre à l'intérieur de la section	0,00	0,00	0,00	0,00	0,00	0,00	
Annulations sur dépenses (c) (3)	0,00	0,00	0,00	0,00	0,00	0,00	
Dépenses nettes (a – c)	9 469 994,60	71 000,00	35 340,06	0,00	35 659,94	9 505 334,66	
RECETTES (b)	5 876 518,00	71 000,00	0,00	0,00	71 000,00	5 876 518,00	
4544204 Financement par le mandant et par d'autres tiers (4)	5 876 518,00	71 000,00	0,00	0,00	71 000,00	5 876 518,00	

N° opération : 454404		Intitulé de l'opération : Aménagements fonciers A19 et autres Aménagement foncier A19				Date de la délibération :	
	Cumul des réalisations avant l'exercice	Sur l'exercice				Cumul des réalisations au 31/12/N	
		Crédits ouverts (BP+DM+RAR N-1)	Réalisations	Restes à réaliser	Op. à annuler		
040 Financement par le mandataire	0,00	0,00	0,00	0,00	0,00	0,00	
041 Financement par emprunt à la charge du tiers	0,00	0,00	0,00	0,00	0,00	0,00	
Annulations sur recettes (d) (3)	0,00	0,00	0,00	0,00	0,00	0,00	
Recettes nettes (b - d)	5 876 518,00	71 000,00	0,00	0,00	71 000,00	5 876 518,00	

N° opération : 454405		Intitulé de l'opération : Aménagement foncier Fay-aux-Loges				Date de la délibération :	
	Cumul des réalisations avant l'exercice	Sur l'exercice				Cumul des réalisations au 31/12/N	
		Crédits ouverts (BP+DM+RAR N-1)	Réalisations	Restes à réaliser	Op. à annuler		
DEPENSES (a)	434 989,54	158 000,00	0,00	0,00	158 000,00	434 989,54	
4544105 (2)	434 989,54	158 000,00	0,00	0,00	158 000,00	434 989,54	
040 Travaux réalisés par le personnel du mandataire	0,00	0,00	0,00	0,00	0,00	0,00	
041 Opérations d'ordre à l'intérieur de la section	0,00	0,00	0,00	0,00	0,00	0,00	
Annulations sur dépenses (c) (3)	0,00	0,00	0,00	0,00	0,00	0,00	
Dépenses nettes (a - c)	434 989,54	158 000,00	0,00	0,00	158 000,00	434 989,54	
RECETTES (b)	0,00	158 000,00	0,00	0,00	158 000,00	0,00	
4544205 Financement par le mandant et par d'autres tiers (4)	0,00	158 000,00	0,00	0,00	158 000,00	0,00	
040 Financement par le mandataire	0,00	0,00	0,00	0,00	0,00	0,00	
041 Financement par emprunt à la charge du tiers	0,00	0,00	0,00	0,00	0,00	0,00	
Annulations sur recettes (d) (3)	0,00	0,00	0,00	0,00	0,00	0,00	
Recettes nettes (b - d)	0,00	158 000,00	0,00	0,00	158 000,00	0,00	

N° opération : 45809		Intitulé de l'opération : IUT cper 2007-2013				Date de la délibération :	
	Cumul des réalisations avant l'exercice	Sur l'exercice				Cumul des réalisations au 31/12/N	
		Crédits ouverts (BP+DM+RAR N-1)	Réalisations	Restes à réaliser	Op. à annuler		
DEPENSES (a)	16 308 475,97	267 338,00	267 336,30	0,00	1,70	16 575 812,27	
458109 (2)	16 308 475,97	267 338,00	267 336,30	0,00	1,70	16 575 812,27	
040 Travaux réalisés par le personnel du mandataire	0,00	0,00	0,00	0,00	0,00	0,00	
041 Opérations d'ordre à l'intérieur de la section	0,00	0,00	0,00	0,00	0,00	0,00	

N° opération : 45809		Intitulé de l'opération : IUT cper 2007-2013				Date de la délibération :
	Cumul des réalisations avant l'exercice	Sur l'exercice				Cumul des réalisations au 31/12/N
		Crédits ouverts (BP+DM+RAR N-1)	Réalisations	Restes à réaliser	Op. à annuler	
Annulations sur dépenses (c) (3)	0,00	0,00	0,00	0,00	0,00	0,00
Dépenses nettes (a – c)	16 308 475,97	267 338,00	267 336,30	0,00	1,70	16 575 812,27
RECETTES (b)	10 744 590,11	267 338,00	0,00	0,00	267 338,00	10 744 590,11
458209 Financement par le mandant et par d'autres tiers (4)	10 744 590,11	267 338,00	0,00	0,00	267 338,00	10 744 590,11
040 Financement par le mandataire	0,00	0,00	0,00	0,00	0,00	0,00
041 Financement par emprunt à la charge du tiers	0,00	0,00	0,00	0,00	0,00	0,00
Annulations sur recettes (d) (3)	0,00	0,00	0,00	0,00	0,00	0,00
Recettes nettes (b - d)	10 744 590,11	267 338,00	0,00	0,00	267 338,00	10 744 590,11

N° opération : 45810		Intitulé de l'opération : GYMNASSE VO COLLEGE NORD EST				Date de la délibération :
	Cumul des réalisations avant l'exercice	Sur l'exercice				Cumul des réalisations au 31/12/N
		Crédits ouverts (BP+DM+RAR N-1)	Réalisations	Restes à réaliser	Op. à annuler	
DEPENSES (a)	0,00	400 000,00	395 244,92	0,00	4 755,08	395 244,92
458110 (2)	0,00	400 000,00	395 244,92	0,00	4 755,08	395 244,92
040 Travaux réalisés par le personnel du mandataire	0,00	0,00	0,00	0,00	0,00	0,00
041 Opérations d'ordre à l'intérieur de la section	0,00	0,00	0,00	0,00	0,00	0,00
Annulations sur dépenses (c) (3)	0,00	0,00	0,00	0,00	0,00	0,00
Dépenses nettes (a – c)	0,00	400 000,00	395 244,92	0,00	4 755,08	395 244,92
RECETTES (b)	0,00	400 000,00	150 971,36	0,00	249 028,64	150 971,36
458210 Financement par le mandant et par d'autres tiers (4)	0,00	400 000,00	150 971,36	0,00	249 028,64	150 971,36
040 Financement par le mandataire	0,00	0,00	0,00	0,00	0,00	0,00
041 Financement par emprunt à la charge du tiers	0,00	0,00	0,00	0,00	0,00	0,00
Annulations sur recettes (d) (3)	0,00	0,00	0,00	0,00	0,00	0,00
Recettes nettes (b - d)	0,00	400 000,00	150 971,36	0,00	249 028,64	150 971,36

(1) Ouvrir un cadre par opération pour compte de tiers.

(2) Inscrire le chapitre et la nature des travaux.

(3) Le chapitre 45 doit être détaillé conformément au plan de comptes, tant en dépenses qu'en recettes.

(4) Indiquer le chapitre.

IV – ANNEXES	IV
ELEMENTS DU BILAN – ETAT DES PRETS	B6

Prêts (compte 274)

Bénéficiaires	Date de la délibération	Encours restant dû au 31/12/N	Montant de l'annuité recouvré		ICNE de l'exercice
			Capital	Intérêts	
Assortis d'intérêts (total)		177,50	20 238,12	278,10	0,00
69354 - DAUDIN CATHERINE	10/12/2012	0,00	1 650,28	22,48	0,00
30309 - BASSAC Latifa Louise	13/02/2013	0,00	139,48	0,68	0,00
24694 - LELOUP CATHERINE	28/03/2013	0,00	641,40	3,96	0,00
24980 - DANGERARD GUILLAUME	29/07/2013	0,00	1 421,29	16,23	0,00
36222 - MATHIEU KENNY	28/06/2013	0,00	1 329,12	13,06	0,00
71524 - MONA PEGGY	11/09/2013	0,00	1 704,55	21,11	0,00
34007 - VERNEAU KATELL	13/10/2013	0,00	1 063,56	14,54	0,00
63438 - XIONG FLORA	18/09/2013	0,00	1 661,39	20,89	0,00
30926 - VADEE FIORI VIRGINIE	14/10/2013	0,00	1 891,56	25,84	0,00
6617 - CARIOU CARINE	06/12/2013	0,00	2 248,79	36,85	0,00
71942 - DELORME GAELLE	07/11/2013	0,00	2 078,10	31,04	0,00
30308 - BROSSIER ALEXANDRA	21/10/2013	0,00	2 078,10	31,04	0,00
27473 - TOURNEREAU Laetitia	10/12/2013	177,50	2 095,14	39,54	0,00
63297 - FERNANDES CELINE	09/01/2014	0,00	235,36	0,84	0,00
Non assortis d'intérêts (total)		1 684 461,77	140 441,33		
5278 - LOGEMLOIRET ex OPAC du LOIRET	01/01/1993	242 931,10	110 450,43		
1233 - VALLOGIS ex. (HAMOVAL)	01/01/1999	4 013,39	29 990,90		
5728 - C.N.F.P.T.	31/12/2000	542 239,14	0,00		
2 - FONDS AMELIORATION	31/12/2000	26 678,58	0,00		
20956 - SHISEIDO	17/05/2001	409 698,59	0,00		
4357 - LOIRET CREATION INITIATIVE CCI	20/06/2003	75 000,00	0,00		
26272 - SAFER	16/05/2003	383 900,97	0,00		

IV – ANNEXES	IV
ELEMENTS DU BILAN EQUILIBRE DES OPERATIONS FINANCIERES – DEPENSES	B7.1

DEPENSES A COUVRIR PAR DES RESSOURCES PROPRES

Art. (1)	Libellé (1)	Crédits de l'exercice (BP + BS + DM + RAR N-1)	Réalizations
DEPENSES TOTALES A COUVRIR PAR DES RESSOURCES PROPRES =A + B		45 774 007,00	44 801 003,72
16 Emprunts et dettes assimilées (A)		38 331 781,00	38 331 779,14
1631	Emprunts obligataires	0,00	0,00
1641	Emprunts en euros	28 796 275,00	28 796 274,77
1643	Emprunts en devises	0,00	0,00
16441	Opérations afférentes à l'emprunt	9 535 506,00	9 535 504,37
1671	Avances consolidées du Trésor	0,00	0,00
1672	Emprunts sur comptes spéciaux du Trésor	0,00	0,00
1678	Autres emprunts et dettes	0,00	0,00
1681	Autres emprunts	0,00	0,00
1682	Bons à moyen terme négociables	0,00	0,00
1687	Autres dettes	0,00	0,00
Dépenses et transferts à déduire des ressources propres (B)		7 442 226,00	6 469 224,58
10...	<i>Reprise de dotations, fonds divers et réserves</i>		
10...	Reversement de dotations, fonds divers et réserves		
139	<i>Subv. invest. transférées cpte résultat</i>	6 469 226,00	6 469 224,58
020	Dépenses imprévues	973 000,00	0,00

	Op. de l'exercice I	Restes à réaliser en dépenses au 31/12	Solde d'exécution D001 de l'exercice précédent (N-1)	TOTAL II
Dépenses à couvrir par des ressources propres	44 801 003,72	0,00	153 735 786,56	198 536 790,28

(1) Détailler les chapitres budgétaires par article conformément au plan de comptes.

IV – ANNEXES	IV
ELEMENTS DU BILAN EQUILIBRE DES OPERATIONS FINANCIERES – RECETTES	B7.2

RESSOURCES PROPRES

Art. (1)	Libellé (1)	Crédits de l'exercice (BP + BS + DM + RAR N-1)	Réalizations
RECETTES (RESSOURCES PROPRES) = a + b		171 965 899,00	III 79 060 812,49
Ressources propres externes de l'année (a)		11 385 104,00	11 498 329,68
10222	FCTVA	9 650 676,00	9 650 787,00
10228	Autres fonds	0,00	0,00
138	Autres subventions invest. non transf.	20 000,00	0,00
26...	Participations et créances rattachées		
27...	Autres immobilisations financières		
2743	Prêts au personnel	23 877,00	20 238,12
2748	Autres prêts	140 441,00	140 441,33
2762	Créances transf. droit déduction TVA	350 000,00	486 753,23
27633	Créance Départements	1 200 110,00	1 200 110,00
Ressources propres internes de l'année (b)		160 580 795,00	67 562 482,81
169	<i>Primes de remboursement des obligations</i>	0,00	0,00
26...	<i>Participations et créances rattachées</i>		
27...	<i>Autres immobilisations financières</i>		
28...	<i>Amortissement des immobilisations</i>		
28031	<i>Frais d'études</i>	2 824 888,00	2 824 887,42
28033	<i>Frais d'insertion</i>	27 774,00	27 773,01
2804112	<i>Subv. Etat : Bâtiments, installations</i>	756 683,00	756 682,20
2804122	<i>Subv. Régions : Bâtiments, installations</i>	869,00	869,00
2804123	<i>Subv. Régions : Projet infrastructure</i>	26,00	26,00
2804132	<i>Subv. Dpt : Bâtiments, installations</i>	521 420,00	521 419,53
2804141	<i>Subv. Cne : Bien mobilier, matériel</i>	1 265 645,00	1 265 644,19
2804142	<i>Subv. Cne : Bâtiments, installations</i>	20 738 489,00	20 738 488,54
2804151	<i>Subv. Grpt : Bien mobilier, matériel</i>	71 739,00	71 739,00
2804152	<i>Subv. Grpt : Bâtiments, installations</i>	197 684,00	197 683,61
28041781	<i>Autres EPL: Bien mobilier, matériel</i>	2 294 000,00	2 294 000,00
28041782	<i>Autres EPL: Bâtiments, installations</i>	3 928 527,00	3 928 526,32
2804181	<i>Autres org pub - Biens mob, mat, études</i>	365 222,00	365 222,00
2804182	<i>Autres org pub - Bât. et installations</i>	2 286 791,00	2 286 790,70
2804183	<i>Autres org pub-Proj infrastruct int nat.</i>	39 590,00	39 590,00
280421	<i>Privé - Biens mob., matériel et études</i>	491 730,00	491 729,95
280422	<i>Privé - Bâtiments et installations</i>	748 041,00	748 041,00
280423	<i>Privé : Projet infrastructure</i>	1 461 729,00	1 461 729,00
280431	<i>Subv. Scol : Bien mobilier, matériel</i>	1 238 820,00	1 238 820,00
280432	<i>Subv. Scol : Bâtiments, installations</i>	673 728,00	673 727,50
2804412	<i>Sub nat org pub - Bât. et installations</i>	230 401,00	230 401,00
2804422	<i>Sub nat privé - Bât. et installations</i>	13 300,00	13 300,00
28051	<i>Concessions et droits similaires</i>	86 972,00	86 971,71
28121	<i>Plantations d'arbres et d'arbustes</i>	487,00	487,00
28128	<i>Autres aménagements de terrains</i>	40 764,00	40 764,00
281311	<i>Bâtiments administratifs</i>	1 561 224,00	1 561 223,61
281312	<i>Bâtiments scolaires</i>	7 468 587,00	7 468 586,96
281313	<i>Bâtiments sociaux et médico-sociaux</i>	188 501,00	188 501,00
281314	<i>Bâtiments culturels et sportifs</i>	961 236,00	961 236,00
281318	<i>Autres bâtiments publics</i>	560 431,00	560 431,00
281321	<i>Immeubles de rapport</i>	708 376,00	708 376,00
281328	<i>Autres bâtiments privés</i>	23 822,00	23 822,00
281351	<i>Bâtiments publics</i>	569 839,00	569 838,77
281352	<i>Bâtiments privés</i>	3 771,00	3 771,00

Art. (1)	Libellé (1)	Crédits de l'exercice (BP + BS + DM + RAR N-1)	Réalisations
28157	Matériel et outillage techniques	491 630,00	491 629,35
281728	Autres agencements (m. à dispo)	5 587,00	5 587,00
2817312	Bâtiments scolaires (m. à dispo)	9 194 731,00	9 194 731,00
2817314	Bâtiments culturels et sportifs (m. à di	8 990,00	8 990,00
28181	Installations générales, aménagt divers	10 756,00	10 755,20
28182	Matériel de transport	839 327,00	839 326,67
281831	Matériel informatique scolaire	1 169 818,00	1 169 617,25
281838	Autre matériel informatique	2 200 472,00	2 200 471,30
281841	Matériel de bureau et mobilier scolaire	223 244,00	223 243,91
281848	Autres matériels de bureau et mobiliers	89 999,00	89 998,22
28185	Matériel de téléphonie	175 780,00	175 779,89
28188	Autres immo. corporelles	579 506,00	579 506,00
28253	Réseaux divers	221 748,00	221 748,00
481...	Charges à rép. sur plusieurs exercices		
4817	Indemnités de renégociation de la dette	31 552,00	0,00
024	Produits des cessions d'immobilisations	612 406,00	0,00
021	Virement de la section de fonctionnement	92 374 143,00	0,00

	Opérations de l'exercice III	Restes à réaliser en recettes au 31/12	Solde d'exécution R001 de l'exercice précédent	Affectation R1068 de l'exercice précédent	TOTAL IV
Total ressources propres disponibles	79 060 812,49	50 004 695,00	0,00	103 730 217,56	232 795 725,05

	Montant
Dépenses à couvrir par des ressources propres	II 198 536 790,28
Ressources propres disponibles	IV 232 795 725,05
Solde	V = IV - II (2) 34 258 934,77

(1) Les comptes 169, 26, 27, 28 et 481 sont à détailler conformément au plan de comptes.

(2) Indiquer le signe algébrique.

IV – ANNEXES	IV
ELEMENTS DU BILAN – VARIATION DU PATRIMOINE (article R. 3313-7 du CGCT) – ENTREES	B9.1

ETAT DES ENTREES D'IMMOBILISATIONS (article R. 3313-7 du CGCT)

Modalité et date d'acquisition	Désignation du bien	N°d'inventaire	Valeur d'acquisition (coût historique)	Cumul des amortissements au 31/12/N	Durée d'amortissement en années (1)
TOTAL GENERAL			89 731 967,68	0,00	
Acquisitions à titre onéreux			89 730 528,40	0,00	
05/01/2018	MOB: Collège P Eluard Chalette sur Loing	2018-00344	5 152,39	0,00	1
15/01/2018	Subv 2018 établismts scolaires pub-Biens	2018-00002	646 163,56	0,00	5
15/01/2018	Subv 2018 versées Communes et structure	2018-00004	15 802 011,77	0,00	30
15/01/2018	Subv 2018 versées Communes et structure	2018-00006	756 427,57	0,00	5
19/01/2018	Frais insertion Voirie 2018	2018-00005	26 510,41	0,00	0
21/01/2018	Materiels pour Ch. Gien	2018-00027	232,20	0,00	1
22/01/2018	Frais etudes Voirie 2018	2018-00008	656 041,53	0,00	0
23/01/2018	1 panneau pvc 3 mm (2000x1000mm)	2018-00007	187,20	0,00	1
23/01/2018	MOB: Services CD45 - Hdd 1er etage	2018-00009	207,00	0,00	1
23/01/2018	Prest 2018 - Opér. 2016-00093 - (2033)	2018-00062	864,00	0,00	0
24/01/2018	'Une promenade en France' Orleans 1952	2018-00011	661,90	0,00	0
24/01/2018	2 dessins projet de Mairie Briare le	2018-00012	800,00	0,00	0
24/01/2018	Ouvrage FOUGEROUX de BONDAROY	2018-00013	385,19	0,00	0
24/01/2018	Subv équipt 2018 divers organismes-Bat	2018-00069	354 773,24	0,00	30
26/01/2018	Terrains de voirie 2018	2018-00014	560 832,06	0,00	0
26/01/2018	Subv équipt 2018 pers droit privé-Biens	2018-00015	90 185,17	0,00	5
26/01/2018	MOT: services CG 45 - Orleans	2018-00016	225,60	0,00	1
26/01/2018	MOT: services CG 45 - Sully	2018-00017	718,66	0,00	1
26/01/2018	Prest 2018- OP 2013-05626 Ressources	2018-00018	9 405,00	0,00	5
26/01/2018	Prest 2018- OP 2015-00033 Xnet Migratio	2018-00019	103 898,70	0,00	5
26/01/2018	MIA: Sce CD45	2018-00020	177,12	0,00	1
26/01/2018	Prest 2018- OP 2017-01695 Experimentatio	2018-00021	864,00	0,00	5
26/01/2018	Prest 2018 - Opér. 2016-00040 - (2033)	2018-00061	864,00	0,00	0
29/01/2018	Subv équipt 2018 pers droit privé-Bat	2018-00022	490 442,31	0,00	30
01/02/2018	MOB: Services CD45 - Le Loiret	2018-00024	39,90	0,00	1
02/02/2018	MOB: Services CD45 - Pmi Beaugency	2018-00025	357,93	0,00	1
02/02/2018	MOT: services CG 45 - Hdd	2018-00026	79,99	0,00	1
07/02/2018	20 panneaux pvc 3 mm (2000x1000mm)	2018-00030	1 560,00	0,00	1
07/02/2018	1 panneau site Saran 4x3 en polypropy	2018-00031	4 119,00	0,00	10
07/02/2018	1 panneau site Gien 4x3 en polypropy	2018-00032	4 119,00	0,00	10
09/02/2018	Travaux d'electrification rurale 2018	2018-00029	3 357 565,29	0,00	0
09/02/2018	MOB: Services CD45 - Gien	2018-00033	348,00	0,00	1
13/02/2018	1 panneau 4x3 Olivet centre culturel	2018-00653	2 100,00	0,00	10

Modalité et date d'acquisition	Désignation du bien	N°d'inventaire	Valeur d'acquisition (coût historique)	Cumul des amortissements au 31/12/N	Durée d'amortissement en années (1)
15/02/2018	Prest 2018- OP 2016-00046 Migration Web	2018-00036	36 775,43	0,00	5
15/02/2018	MIA: Sce CD45	2018-00037	178,42	0,00	1
15/02/2018	MIA 2018 - OP 2017-00008 LOI Peillon	2018-00039	355 264,61	0,00	5
19/02/2018	Prest 2018- OP 2013-05625 Finance	2018-00035	630,00	0,00	5
19/02/2018	MOB: Services CD45 - Mdd Montargis	2018-00040	320,80	0,00	1
19/02/2018	Op 2017-03683 Etudes Sector Colleg -2033	2018-00065	108,00	0,00	0
28/02/2018	ET-403-NN Renault Talisman	2018-00041	31 519,66	0,00	10
28/02/2018	Opér. 2017-01717 Ger Foyer de vie -2033	2018-00063	1 728,00	0,00	0
28/02/2018	Opér. 2017-01718 Ger Foyer de vie -2033	2018-00064	864,00	0,00	0
01/03/2018	1 chargeur frontal Mailleux typeT410+	2018-00042	13 992,00	0,00	8
01/03/2018	Document SILVESTRE Aurelia - Orleans	2018-00043	800,00	0,00	0
01/03/2018	3 documents COLLECTIF etudes ligeriennes	2018-00044	117,40	0,00	0
01/03/2018	COURTIN-ROSSIGNOL leonce 1 album	2018-00045	600,00	0,00	0
01/03/2018	Imprimés -1615-86 Vin jauge d'orleans	2018-00046	395,00	0,00	0
01/03/2018	divers documents sur le Loiret	2018-00047	276,00	0,00	0
01/03/2018	GASTELLIER M traité sur la fièvre milita	2018-00048	250,00	0,00	0
06/03/2018	Prest 2018- OP 2011-05590 - Solution	2018-00049	53 021,88	0,00	5
06/03/2018	Matériel téléphonie services CD45	2018-00051	1 800,00	0,00	5
07/03/2018	MOT: services CG 45 - Bretonnerie	2018-00050	149,99	0,00	1
07/03/2018	MOB: Collège D Poisson Pithiviers	2018-00052	919,84	0,00	1
07/03/2018	MOB: Collège J de Tristan Clery st Andre	2018-00053	1 379,76	0,00	1
07/03/2018	MOB: Collège G de Gaulle Les Bordes	2018-00054	2 299,62	0,00	1
07/03/2018	MOB: Collège C Riviere Olivet	2018-00055	6 438,88	0,00	1
07/03/2018	MOB: Collège E de Bildstein Gien	2018-00056	459,92	0,00	1
07/03/2018	MOB: Collège R Goupil Beaugency	2018-00057	1 839,67	0,00	1
07/03/2018	MOB: Collège J Prevert St Jean le Blanc	2018-00058	11 498,00	0,00	1
07/03/2018	MOB: Collège C Desvergnés Bellegarde	2018-00059	6 438,88	0,00	1
07/03/2018	MOB: Collège A Camus Briare	2018-00060	1 839,68	0,00	1
12/03/2018	Subv 2018 établismts scolaires pub-Bat	2018-00066	133 323,23	0,00	30
13/03/2018	Prest 2018- OP 2016-00043 Billeterie	2018-00068	3 024,00	0,00	5
14/03/2018	MOT: services CG 45 -	2018-00071	132,10	0,00	1
16/03/2018	1 dossier d'actes relatifs à la paroisse	2018-00073	599,00	0,00	0
16/03/2018	Durville ' propriete de M. Loiseau à	2018-00074	800,00	0,00	0
16/03/2018	Louis de COLAS de BROUVILLE (1744-1835)	2018-00075	109,00	0,00	0
20/03/2018	Opér. 2017-01750 LAV pont rail - 2033	2018-00077	2 052,00	0,00	0
20/03/2018	MIA: Sce CD45	2018-00080	1 054,33	0,00	1
20/03/2018	MIA: Sce CD45	2018-00081	104,24	0,00	1
20/03/2018	MIA: Sce CD45	2018-00082	186,30	0,00	1
21/03/2018	Prest 2018- OP 2015-00104 SIG-Investis	2018-00079	16 932,00	0,00	5
21/03/2018	MIA: Sce CD45	2018-00083	6 696,00	0,00	1
23/03/2018	Prest 2018- OP 2013-05641 Service aux	2018-00078	20 602,80	0,00	5
28/03/2018	Fonds patrimoniaux 2018 - MDL	2018-00085	78 852,50	0,00	1

Modalité et date d'acquisition	Désignation du bien	N°d'inventaire	Valeur d'acquisition (coût historique)	Cumul des amortissements au 31/12/N	Durée d'amortissement en années (1)
30/03/2018	2018-Cartes - photos- images dans Loiret	2018-00086	3 559,31	0,00	0
03/04/2018	MOT: services CG 45 - PMI	2018-00087	727,98	0,00	1
04/04/2018	MIA: Sce CD45	2018-00088	1 620,00	0,00	1
05/04/2018	Prest 2018 Marché 17136 Opér 2014-00198	2018-00089	121 012,30	0,00	2
05/04/2018	Ouvrage MARION M - Histoire du Berry et	2018-00090	31,75	0,00	0
06/04/2018	MIA: Sce CD45	2018-00091	1 014,36	0,00	5
09/04/2018	MIA: Sce CD45	2018-00093	212,59	0,00	1
11/04/2018	Créances sur transfert de droit à déd.	2018-00096	0,00	0,00	0
12/04/2018	Opér 2017-00054 CT Pithiviers Adapt-2033	2018-00097	1 188,00	0,00	0
13/04/2018	MOT: services CG 45 - Montargis	2018-00099	2 268,00	0,00	15
13/04/2018	Subv équip 2018 autres étab public-Bat	2018-00100	1 683 977,10	0,00	30
13/04/2018	Opér. 2017-01484 Projets interreg-2033	2018-00101	540,00	0,00	0
13/04/2018	Prest 2018-Op 2017-01484 Projets BE GOOD	2018-00102	30 904,00	0,00	2
13/04/2018	1 panneau site Col Orleans nord 4x3 en	2018-00103	4 119,00	0,00	10
13/04/2018	2 panneaux site chécy échangeur 4x3 en	2018-00104	8 238,00	0,00	10
17/04/2018	EE-545-FM Renault Montage de la FLU	2018-00105	844,24	0,00	8
17/04/2018	ES-856-GE Renault Kangoo express	2018-00106	19 397,27	0,00	8
17/04/2018	DP-337-SL Rabaud balayeuse aligneuse	2018-00107	20 309,52	0,00	5
17/04/2018	DP-347-SL Rabaud balayeuse aligneuse	2018-00108	20 309,52	0,00	5
17/04/2018	Prest 2018- OP 2015-00032 Xnet develop	2018-00109	10 319,71	0,00	5
17/04/2018	Prest 2018- OP 2013-00095 Logiciels	2018-00110	129 554,62	0,00	5
19/04/2018	Prest 2018- OP 2013-05644 Site Web Archi	2018-00111	13 296,00	0,00	5
19/04/2018	Prest 2018- OP 2017-03532 GED Deploiemen	2018-00112	12 992,52	0,00	5
19/04/2018	MOB: Services CD45 - PMI Agora Beaugency	2018-00113	142,52	0,00	1
19/04/2018	MOT: Collège J Moulin Artenay	2018-00114	8 205,76	0,00	15
19/04/2018	MOT: Collège Gutemberg Malesherbes	2018-00115	5 502,37	0,00	15
19/04/2018	MOT: Collège J de Tristan Clery st Andre	2018-00116	19 953,88	0,00	15
19/04/2018	MOT: Collège Chinchon Montargis	2018-00117	2 155,86	0,00	15
23/04/2018	Prest 2018- OP 2013-00094 Materiels	2018-00118	143 564,58	0,00	5
23/04/2018	Prest 2018- OP 2013-00101 Materiels	2018-00119	47 178,50	0,00	5
24/04/2018	MIA: Sce CD45 - Sedit	2018-00121	3 750,88	0,00	5
24/04/2018	MIA: Sce CD45	2018-00122	669,07	0,00	1
24/04/2018	MOT: Collège Desvergnès Bellegarge	2018-00123	2 155,86	0,00	15
24/04/2018	MOB: Services CD45 - Hdd patio	2018-00124	3 490,80	0,00	1
24/04/2018	MOB: Services CD45 - Fleury nouveaux loc	2018-00125	10 816,36	0,00	1
25/04/2018	MOT: services CG 45 - PMI Saran	2018-00127	299,99	0,00	1
25/04/2018	MOB: Services CD45 - SATe	2018-00128	657,99	0,00	1
25/04/2018	MOT: services CG 45 - Bretonnerie	2018-00129	1 448,00	0,00	15
26/04/2018	Opér. 2017-01697 GEO cadastre napol-2033	2018-00130	108,00	0,00	0
27/04/2018	1 corbelle citwin 2 flux de 75L en acier	2018-00131	436,80	0,00	1
27/04/2018	36 pochettes A4 perforées ouverture 1 co	2018-00133	5 721,60	0,00	1
03/05/2018	Matériel téléphonie services CD45	2018-00135	23 109,65	0,00	1

Modalité et date d'acquisition	Désignation du bien	N°d'inventaire	Valeur d'acquisition (coût historique)	Cumul des amortissements au 31/12/N	Durée d'amortissement en années (1)
03/05/2018	MOT: services CG 45 - Chateaubriand	2018-00137	589,78	0,00	1
07/05/2018	Subv équipé 2018 divers organismes-biens	2018-00132	62 379,40	0,00	5
09/05/2018	MIA: Sce CD45 - Festival sully	2018-00134	324,00	0,00	1
09/05/2018	MIA: College La Foret Trainou	2018-00136	3 121,26	0,00	5
14/05/2018	Prest 2018- OP 2016-00045 Portail des	2018-00138	23 383,44	0,00	5
14/05/2018	MOB: Services CD45 - Hdd	2018-00139	637,90	0,00	1
14/05/2018	Affiches Anonyme Hippodrome d'Orleans	2018-00140	275,00	0,00	0
18/05/2018	MOB: Services CD45 - Site St Euverte	2018-00142	37 770,65	0,00	1
22/05/2018	MIA: Sce CD45	2018-00143	312,00	0,00	1
23/05/2018	Prest 2018- OP 2013-05631 GRC Reflexes	2018-00144	17 600,13	0,00	5
23/05/2018	MIA: Sce CD45	2018-00145	234,55	0,00	1
23/05/2018	MIA: College Clos Ferbois Jargeau	2018-00146	3 121,26	0,00	5
28/05/2018	Prest 2018- OP 2015-00088 Reflexe 45 GRC	2018-00147	11 019,24	0,00	5
28/05/2018	MOT: services CG 45 - Pithiviers	2018-00148	1 196,10	0,00	15
28/05/2018	MOT: services CG 45 - Pithiviers	2018-00149	719,10	0,00	15
28/05/2018	MOT: services CG 45 - Pithiviers	2018-00150	719,10	0,00	15
29/05/2018	3 Photographies animalieres de CARILLO	2018-00151	2 584,75	0,00	0
31/05/2018	55 divers materiels pour reliure	2018-00153	305,76	0,00	1
31/05/2018	Oeuvre MAURY alfred Histoire des grandes	2018-00154	56,80	0,00	0
31/05/2018	Ouvrage BERGER Eugene le vicomte de	2018-00155	35,10	0,00	0
31/05/2018	2 documents - Orleans 1739 corps des	2018-00156	149,00	0,00	0
05/06/2018	Prest 2018- OP 2013-00100 Audio visuel	2018-00157	86 103,28	0,00	5
07/06/2018	Prest 2018- OP 2013-00109 Prestations	2018-00161	49 906,24	0,00	5
07/06/2018	Fonds affectés équip transfér 2018-DGE	2018-00162	188 108,00	0,00	15
08/06/2018	MOT: services CG 45 - Mdp	2018-00163	146,66	0,00	1
11/06/2018	8 Documents-Montargis-Bourgies-Guide tou	2018-00166	118,00	0,00	0
11/06/2018	2 ouvrages de CORSON Felix Dessin de la	2018-00167	400,00	0,00	0
11/06/2018	MOT: services CG 45 - Fleury	2018-00168	0,00	0,00	1
12/06/2018	Subv.2018 Infras.intérêt national-THD	2018-00165	8 284 077,16	0,00	40
13/06/2018	MIA: Sce CD45	2018-00169	72 840,00	0,00	5
13/06/2018	MIA: College Desvergnnes Bellegarde	2018-00170	1 275,66	0,00	5
13/06/2018	Matériel téléphonie services CD45	2018-00171	300,00	0,00	1
13/06/2018	Matériel téléphonie services CD45	2018-00172	582,00	0,00	1
16/06/2018	Prest 2018- OP 2018-00056 Sécurité SI	2018-00251	101 437,51	0,00	5
18/06/2018	Matériel téléphonie services CD45	2018-00174	240,00	0,00	1
19/06/2018	4800 chemises rabat (24x30)-400	2018-00175	7 661,11	0,00	1
19/06/2018	6500 sangles (75x2.5 cm) n°2 vert	2018-00176	7 379,22	0,00	1
19/06/2018	1 panneau Ehpad Briare -loiret bien	2018-00177	4 119,00	0,00	10
19/06/2018	1 panneau Ehpad Lorris -loiret bien	2018-00178	3 226,80	0,00	10
19/06/2018	MOT: Collège Max Jacob St Jean Ruelle	2018-00182	19 953,88	0,00	15
19/06/2018	MOT: Collège Dunois Orleans	2018-00183	957,60	0,00	15
19/06/2018	MOT: Collège C Desvergnnes Bellegarde	2018-00184	28 145,81	0,00	15

Modalité et date d'acquisition	Désignation du bien	N°d'inventaire	Valeur d'acquisition (coût historique)	Cumul des amortissements au 31/12/N	Durée d'amortissement en années (1)
19/06/2018	MOT: services CG 45 - DRD	2018-00185	8 498,14	0,00	15
20/06/2018	MDL - Phonogrammes et documents	2018-00179	7 747,37	0,00	1
22/06/2018	MOB: Services CD45 - Mdd Ouest	2018-00181	743,76	0,00	1
25/06/2018	Opér. 2016-00073 Bat Admin - Tvx - 2033	2018-00188	1 188,00	0,00	0
27/06/2018	80 boites conservation pour fiches 30x14	2018-00190	3 952,08	0,00	1
27/06/2018	MOT: services CG 45 - PMI	2018-00194	119,99	0,00	1
27/06/2018	MOT: services CG 45 - Maison Enfance	2018-00195	1 028,96	0,00	1
27/06/2018	MOT: Col. Delagrangre Neuville aux bois	2018-00196	794,69	0,00	15
27/06/2018	MOT: Collège J Joudiou Chateauneuf s Loi	2018-00197	4 663,79	0,00	15
28/06/2018	Oeuvre 'les orangers de Taormina'	2018-00191	3 000,00	0,00	0
28/06/2018	MIA: Sce CD45	2018-00192	6 134,48	0,00	5
28/06/2018	MOB: Services CD45 - Chateau Gien	2018-00193	342,96	0,00	1
29/06/2018	MOB: Services CD45 - Hdd	2018-00198	85,00	0,00	1
29/06/2018	1 action SAOP HLM LA RUCHE HABITAT	2018-00199	16,00	0,00	0
02/07/2018	3 documents -1 recueil 14 photos Orleans	2018-00200	320,00	0,00	0
04/07/2018	MIA: Sce CD45	2018-00201	12 154,20	0,00	1
04/07/2018	MIA: Collèges	2018-00202	2 268,00	0,00	1
05/07/2018	Prest 2018- OP 2017-00003 Lysbox	2018-00203	46 385,69	0,00	5
06/07/2018	3 lames de denoigement	2018-00204	13 598,64	0,00	8
06/07/2018	ET-763-XL Peugeot 208 affaires premium	2018-00205	9 728,78	0,00	10
06/07/2018	ET-477-ZX Peugeot 208 affaires premium	2018-00206	9 798,77	0,00	10
06/07/2018	MOT: services CG 45 - Sully	2018-00207	1 175,26	0,00	15
06/07/2018	Opér 2017-00011 Applications mobile-2033	2018-00208	1 620,00	0,00	0
06/07/2018	MIA: Sce CD45	2018-00209	3 234,00	0,00	5
06/07/2018	MIA: Sce CD45	2018-00210	1 152,00	0,00	5
09/07/2018	1 PMV aximum Triton 200-L-C8	2018-00211	7 708,20	0,00	8
09/07/2018	EX-335-JC Iveco daily 65C18 - 6.5t	2018-00212	59 355,81	0,00	8
09/07/2018	EX-389-JC Iveco daily 65C18 - 6.5t	2018-00213	59 355,81	0,00	8
09/07/2018	ET-530-XL Peugeot 208 active 1.2L	2018-00214	10 294,89	0,00	10
09/07/2018	ET-577-XL Peugeot 208 active 1.2L	2018-00215	10 294,89	0,00	10
09/07/2018	ET-611-XL Peugeot 208 active 1.2L	2018-00216	10 294,89	0,00	10
09/07/2018	ET-635-XL Peugeot 208 active 1.2L	2018-00217	10 294,93	0,00	10
10/07/2018	ES-467-JR Renault Kangoo express	2018-00219	18 510,20	0,00	8
10/07/2018	ES-461-JR Renault Kangoo express	2018-00220	18 510,20	0,00	8
10/07/2018	ET-747-CA Renault Kangoo express	2018-00221	18 510,20	0,00	8
10/07/2018	ET-764-CA Renault Kangoo express	2018-00222	18 510,20	0,00	8
10/07/2018	ET-782-CA Renault Kangoo express	2018-00223	18 510,20	0,00	8
10/07/2018	ET-962-DH Renault Kangoo express	2018-00224	18 510,19	0,00	8
10/07/2018	EX-957-JE Renault Kangoo express	2018-00225	18 510,19	0,00	8
10/07/2018	Prest 2018- OP 2018-01918 Geolocalisa-	2018-00226	8 738,69	0,00	5
10/07/2018	Op 2017-01753 Cale Girard Chécy - 2033	2018-00227	864,00	0,00	0
10/07/2018	MOB: Services CD45 - Le Loiret	2018-00228	16,90	0,00	1

Modalité et date d'acquisition	Désignation du bien	N°d'inventaire	Valeur d'acquisition (coût historique)	Cumul des amortissements au 31/12/N	Durée d'amortissement en années (1)
10/07/2018	MOT: Col. G de Gaulle Les Bordes	2018-00230	2 548,37	0,00	15
10/07/2018	MOT: Col. E Dolet Orleans la Source	2018-00231	3 027,97	0,00	15
10/07/2018	MOT: Col. A Camus Briare	2018-00232	1 438,81	0,00	1
10/07/2018	11 Map planokind2 Din (L1359-P1000-H	2018-00233	23 443,97	0,00	10
12/07/2018	1 Affiche non entoïlée - Gringoire pain	2018-00238	612,00	0,00	0
12/07/2018	MOT: Collège J Mermoz Gien	2018-00286	3 507,58	0,00	15
12/07/2018	MOT: Collège J Moulin Artenay	2018-00287	7 063,03	0,00	15
19/07/2018	MIA 2018 - OP 2013-00105 Collèges	2018-00252	1 281 406,89	0,00	5
20/07/2018	1 panneau site Sermaises 4x3 en polypro-	2018-00239	4 119,00	0,00	10
20/07/2018	1 panneau site Pithiviers 4x3 en polypro	2018-00240	4 119,00	0,00	10
23/07/2018	Prest 2018- OP 2017-00001 GPEC	2018-00250	3 600,00	0,00	5
30/07/2018	3 configureurs triporteurs bimoteur	2018-00241	11 660,00	0,00	10
02/08/2018	2 poubelles bi-flux modele citwin en	2018-00242	744,00	0,00	1
06/08/2018	MIA: Collège A Fournier Orleans	2018-00255	3 480,00	0,00	5
06/08/2018	MIA: Collège St Exurepy St Jean Braye	2018-00256	3 480,00	0,00	5
06/08/2018	MIA: Collège Montesqieu Orleans	2018-00257	3 480,00	0,00	5
06/08/2018	MIA: Collège Coubertin St Jean Braye	2018-00258	3 480,00	0,00	5
06/08/2018	MIA: Collège D Poisson Pithiviers	2018-00259	3 480,00	0,00	5
06/08/2018	MIA: Collège R Schuman Amilly	2018-00260	3 480,00	0,00	5
06/08/2018	MIA: Collège J Prevert St Jean Blanc	2018-00261	3 480,00	0,00	5
06/08/2018	MIA Collège Val de Loire St Denis en Val	2018-00262	3 480,00	0,00	5
06/08/2018	MIA: Collège J D'Arc Orleans	2018-00263	3 480,00	0,00	5
06/08/2018	MIA: Collège E Dolet Orleans	2018-00264	3 480,00	0,00	5
06/08/2018	MIA: Collège Coute Meung Sur Loire	2018-00265	3 000,00	0,00	5
06/08/2018	MIA: Collège Montabuzard Ingre	2018-00266	3 480,00	0,00	5
06/08/2018	MIA: Collège Montjoie Saran	2018-00267	3 480,00	0,00	5
06/08/2018	MIA: Collège N Mandela St AY	2018-00268	3 000,00	0,00	5
06/08/2018	MIA: Collège R Goupil Beaugency	2018-00269	3 480,00	0,00	5
06/08/2018	MIA: Collège Delagrangre Neuville Bois	2018-00270	3 480,00	0,00	5
06/08/2018	MIA: Collège PM France Checy	2018-00271	3 000,00	0,00	5
06/08/2018	MIA: Collège J de Tristan Clery St Andre	2018-00272	3 480,00	0,00	5
06/08/2018	MIA: Collège LJ Soulas Bazoches les Gall	2018-00273	3 000,00	0,00	5
06/08/2018	MIA: Collège Gutenberg Malesherbes	2018-00274	3 480,00	0,00	5
06/08/2018	MIA: Collège V Hugo Puiseaux	2018-00275	3 480,00	0,00	5
06/08/2018	MIA: Collège Condorcet Fleury les Aubrai	2018-00276	3 480,00	0,00	5
06/08/2018	MIA: Collège Pres des Rois La Ferte St A	2018-00277	3 480,00	0,00	5
06/08/2018	MIA: Collège F Bazille Beaune la Rolande	2018-00278	3 480,00	0,00	5
07/08/2018	MOB: Services CD45 - Hdd	2018-00279	264,00	0,00	1
08/08/2018	MOB: Services CD45 - Hdd	2018-00280	3 313,20	0,00	1
09/08/2018	Opér. 2018-00224 Aménag Parcs Dptaux	2018-00236	10 608,84	0,00	30
09/08/2018	MOT: services CG 45 - Maison Enfance	2018-00288	268,99	0,00	1
09/08/2018	MOB: Collège Joudiou Chateaufort sur Loi	2018-00299	2 164,18	0,00	1

Modalité et date d'acquisition	Désignation du bien	N°d'inventaire	Valeur d'acquisition (coût historique)	Cumul des amortissements au 31/12/N	Durée d'amortissement en années (1)
09/08/2018	MOB: Collège J Mermoz Gien	2018-00300	2 482,20	0,00	1
16/08/2018	Op 2017-03610 G. Rep. EHPAD TR3 - 2033	2018-00234	2 808,00	0,00	0
16/08/2018	MOT: Collège J Rostand Orleans	2018-00289	3 375,98	0,00	15
16/08/2018	MOT: services CG 45 - Sully	2018-00290	1 765,40	0,00	1
16/08/2018	MOT: services CG 45 - espaces extérieurs	2018-00291	19 454,25	0,00	15
16/08/2018	Matériel téléphonie services CD45	2018-00296	1 283,88	0,00	5
16/08/2018	Matériel téléphonie services CD45	2018-00297	181,80	0,00	1
16/08/2018	MOB: Collège C Desvergnès Bellegarde	2018-00301	143,97	0,00	1
16/08/2018	MOB: Collège Val de Loire St Denis Val	2018-00302	6 555,00	0,00	1
16/08/2018	MOB: Collège J Pelletier Orleans	2018-00303	2 155,68	0,00	1
16/08/2018	MOB: Collège J D'Arc Orleans	2018-00304	6 854,24	0,00	1
16/08/2018	MOB: Collège M Jacob St Jean Ruelle	2018-00305	4 333,16	0,00	1
16/08/2018	MOB: Collège R Schuman Amilly	2018-00306	2 874,24	0,00	1
16/08/2018	MOB: Collège Condorcet Fleury les Aubrai	2018-00307	2 563,06	0,00	1
16/08/2018	MOB: Collège P Coubertin St Jean Braye	2018-00308	3 634,44	0,00	1
16/08/2018	MOB: Collège P Dezarnaulds Chatillon Loi	2018-00309	1 293,79	0,00	1
16/08/2018	MOB: Collège Montesquieu Orleans	2018-00310	2 649,24	0,00	1
16/08/2018	MOB: Collège A Malraux St Jean Ruelle	2018-00311	1 795,39	0,00	1
16/08/2018	MOB: Collège G de Gaulle Les Bordes	2018-00312	4 933,32	0,00	1
16/08/2018	MOB: Collège Chinchon Montargis	2018-00313	6 121,24	0,00	1
16/08/2018	MOB: Collège L Delagrangue Neuville aux B	2018-00314	1 861,12	0,00	1
16/08/2018	MOB: Collège G de Lorris Lorris	2018-00315	1 554,36	0,00	1
16/08/2018	MOB: Collège C Riviere Olivet	2018-00316	1 437,12	0,00	1
17/08/2018	2 supports livres non surpiqué	2018-00373	416,23	0,00	1
18/08/2018	MIA: Sce CD45	2018-00253	212,59	0,00	1
18/08/2018	MOB: Collège Joudiou Chateaufort / Loire	2018-00381	18 746,76	0,00	1
18/08/2018	MOB: Collège J Mermoz Gien	2018-00382	1 887,75	0,00	1
18/08/2018	MOB: Collège Chinchon Montargis	2018-00384	322,87	0,00	1
20/08/2018	MOB: Services CD45 - Hdd bureau courrier	2018-00281	175,02	0,00	1
20/08/2018	MOB: Services CD45 - Mdd Est Jargeau	2018-00282	4 790,69	0,00	1
20/08/2018	MOT: services CG 45 - Archives	2018-00293	941,64	0,00	15
20/08/2018	MOB: Collège L Aubrac Villemandeur	2018-00317	813,53	0,00	1
20/08/2018	MOB: Collège E Bildstein Gien	2018-00318	15 571,13	0,00	1
20/08/2018	MOB: Collège E Dolet Orleans	2018-00319	887,23	0,00	1
20/08/2018	MOB: Collège A Fournier Orleans	2018-00320	3 183,62	0,00	1
20/08/2018	MOB: Collège L Pasteur La Chapelle St Me	2018-00321	3 010,87	0,00	1
20/08/2018	MOB: Collège C Desvergnès Bellegarde	2018-00322	11 448,88	0,00	1
20/08/2018	MOB: Collège E Bildstein Gien	2018-00323	6 786,65	0,00	1
20/08/2018	MOB: Collège G De Gaulle Les Bordes	2018-00324	19 597,79	0,00	1
20/08/2018	MOB: Collège M de Sully Sully sur Loire	2018-00325	10 421,70	0,00	1
22/08/2018	MIA: Sce CD45	2018-00254	12 088,80	0,00	5
24/08/2018	1 pistolet F15 flex + lamelles	2018-00249	124,25	0,00	1

Modalité et date d'acquisition	Désignation du bien	N°d'inventaire	Valeur d'acquisition (coût historique)	Cumul des amortissements au 31/12/N	Durée d'amortissement en années (1)
24/08/2018	MOT: services CG 45 - Chateau Gien	2018-00294	549,60	0,00	1
24/08/2018	MOT: services CG 45 - Chateaubriand PMI	2018-00295	1 378,50	0,00	1
24/08/2018	EY-355-TP Renault trucks C280-19	2018-00395	172 976,90	0,00	8
25/08/2018	MOT: Collège St Exupery St jean Braye	2018-00411	94,85	0,00	1
27/08/2018	MIA: Sce CD45 -	2018-00284	312,00	0,00	1
27/08/2018	MIA: Collège SEGPA Poilly les gien	2018-00285	2 185,32	0,00	5
27/08/2018	MOT: services CG 45 - Chateau Gien	2018-00292	216,60	0,00	1
27/08/2018	Matériel téléphonie services CD45	2018-00298	663,34	0,00	1
31/08/2018	10 housses protection vitrine de table	2018-00328	3 480,00	0,00	1
31/08/2018	Prest 2018- OP 2017-00004 Reflexe 45	2018-00329	93 467,00	0,00	5
03/09/2018	MOT: Collège Montjoie Saran	2018-00331	2 383,01	0,00	15
03/09/2018	MOT: Collège Delagrangre Neuville aux Boi	2018-00332	41 803,08	0,00	15
04/09/2018	MOT: Collège A Camus Briare	2018-00333	36 366,79	0,00	15
04/09/2018	MOT: Collège F Bazille Beaune la Rolande	2018-00334	11 838,71	0,00	15
04/09/2018	MOT: Collège R Schuman Amilly	2018-00335	3 343,27	0,00	15
04/09/2018	MOT: Collège A de Musset Patay	2018-00336	3 570,40	0,00	15
05/09/2018	MOT: services CG 45 - Chateaubriand PMI	2018-00337	270,14	0,00	1
05/09/2018	MOB: Collège D Poisson Pithiviers	2018-00338	273,70	0,00	1
05/09/2018	MOB: Collège A Camus Briare	2018-00339	2 629,22	0,00	1
05/09/2018	MOB: Collège P Picasso Chalette	2018-00340	1 206,35	0,00	1
05/09/2018	MOB: Collège J Prevert St Jean Blanc	2018-00341	2 783,40	0,00	1
05/09/2018	MOB: Collège L Aubrac Villemandeur	2018-00342	4 141,78	0,00	1
05/09/2018	MOB: Collège R Goupil Beaugency	2018-00343	6 916,92	0,00	1
05/09/2018	MOB: Collège Pre des rois La Ferte St Au	2018-00345	3 910,69	0,00	1
07/09/2018	Op 2017-03683 Etudes Sector Colleg -2031	2018-00346	24 040,00	0,00	0
11/09/2018	EX-874-AD Manitou MLT733-105	2018-00347	87 239,65	0,00	8
11/09/2018	2 documents Guide des capitales regiona-	2018-00348	49,00	0,00	0
11/09/2018	3 documents - COSSON Armorial des	2018-00349	262,00	0,00	0
12/09/2018	MOT: services CG 45 - Chateaubriand PMI	2018-00350	2 593,20	0,00	15
12/09/2018	MOT: services CG 45 - Routes	2018-00351	8 142,96	0,00	15
13/09/2018	MOT: Collège Jeanne d'Arc Orléans	2018-00352	12 731,38	0,00	15
13/09/2018	MOT: Collège Montabuzard Ingré	2018-00353	9 659,66	0,00	15
13/09/2018	Matériel téléphonie services CG 45	2018-00354	6 669,60	0,00	5
13/09/2018	Matériel téléphonie services CG 45	2018-00355	811,20	0,00	1
13/09/2018	Matériel téléphonie Col de Gaille Bordes	2018-00356	9 687,60	0,00	5
13/09/2018	Matériel téléphonie Col G Lorris Lorris	2018-00357	6 798,00	0,00	5
13/09/2018	Matériel téléphonie Col Ferbois Jargeau	2018-00358	10 208,40	0,00	5
13/09/2018	Matériel téléphonie Col Bruant Courtenay	2018-00359	9 504,00	0,00	5
14/09/2018	MOT: services CG 45 - Hdd Dir com	2018-00360	179,99	0,00	1
14/09/2018	MIA: Sce CD45	2018-00361	2 854,80	0,00	1
17/09/2018	MOT: services CG 45 - MDD Montargis PMI	2018-00362	104,40	0,00	1
17/09/2018	MOT: Collège Joudiou Chateaneuf / Loire	2018-00363	7 647,60	0,00	15

Modalité et date d'acquisition	Désignation du bien	N°d'inventaire	Valeur d'acquisition (coût historique)	Cumul des amortissements au 31/12/N	Durée d'amortissement en années (1)
17/09/2018	MOT: Collège M Jacob St Jean Ruelle	2018-00364	5 251,20	0,00	15
17/09/2018	MOT: Collège G De Gaulle Les Bordes	2018-00365	5 570,40	0,00	15
17/09/2018	MOT: Collège la Sologne TIGY	2018-00366	2 396,40	0,00	15
17/09/2018	MOT: Collège Coubertin St Jean Braye	2018-00367	2 396,40	0,00	15
17/09/2018	MOT: Collège V Hugo Puiseaux	2018-00368	2 396,40	0,00	15
17/09/2018	MOT: Collège M de Sully Sully / Loire	2018-00369	470,64	0,00	1
17/09/2018	MOT: Collège C Riviere Olivet	2018-00370	470,64	0,00	1
17/09/2018	MOT: Collège J Dunois Orleans	2018-00371	470,64	0,00	1
17/09/2018	1 ouvrage LEFEVRE-PONTALIS Eugene	2018-00372	48,00	0,00	0
17/09/2018	1 housse en matelassé noir	2018-00374	900,00	0,00	10
18/09/2018	MOB: Collège La Sologne Tigy	2018-00375	2 280,17	0,00	1
18/09/2018	MOB: Collège Grand Clos Montargis	2018-00376	2 874,24	0,00	1
18/09/2018	MOB: Collège F Bazille Beaune la Rolande	2018-00377	3 592,80	0,00	1
18/09/2018	MOB: Collège N Mandela St AY	2018-00378	1 062,73	0,00	1
18/09/2018	MOB: Collège Joudiou Chateaufort / Loire	2018-00379	20 074,13	0,00	1
18/09/2018	MOB: Collège J Rostand Orleans	2018-00380	2 106,51	0,00	1
18/09/2018	MOB: Collège D Poisson Pithiviers	2018-00383	1 291,49	0,00	1
18/09/2018	MOB: Collège G De Gaulle Les Bordes	2018-00385	322,87	0,00	1
18/09/2018	MOB: Collège C Desvergnès Bellegarde	2018-00386	645,74	0,00	1
20/09/2018	MIA: Sce CD45	2018-00387	42 000,00	0,00	1
20/09/2018	MOT: Collège F Bazille Beaune la Rolande	2018-00388	1 747,82	0,00	15
20/09/2018	MOT: Collège Jeanne d'Arc Orleans	2018-00389	1 239,67	0,00	15
20/09/2018	MOT: Collège A Camus Briare	2018-00390	1 239,67	0,00	15
20/09/2018	MOT: services CG 45 - Orleans	2018-00391	216,00	0,00	1
20/09/2018	MOT: services CG 45 - Orleans	2018-00392	1 043,00	0,00	15
20/09/2018	Gravure 'Chemin de pierre' VINZANT M	2018-00393	300,00	0,00	0
20/09/2018	Chariot telescopique Manitou	2018-00607	29 988,00	0,00	8
21/09/2018	Divers documents Orleans dans 1 carton	2018-00394	96,80	0,00	0
24/09/2018	MOT: Collège D Poisson Pithiviers	2018-00396	2 155,86	0,00	15
24/09/2018	MOT: Collège J Mermoz Gien	2018-00397	54 518,00	0,00	15
24/09/2018	MOT: Collège R Schumann Amilly	2018-00398	19 388,90	0,00	15
24/09/2018	MOT: Collège E Dolet Orleans	2018-00399	67 104,48	0,00	15
24/09/2018	EZ-864-HJ Peugeot partner 3 portes	2018-00400	11 674,00	0,00	8
25/09/2018	MOT: Collège J Mermoz Gien	2018-00401	7 204,69	0,00	15
25/09/2018	MOT: services CG 45 - MDD Montargis PMI	2018-00402	61,44	0,00	1
25/09/2018	MOT: Collège la Sologne TIGY	2018-00403	1 747,82	0,00	15
25/09/2018	MOT: Collège Becquerel Ste Genevieve des	2018-00404	1 747,82	0,00	15
25/09/2018	MOT: Collège St Exupery St Jean de Braye	2018-00405	1 747,82	0,00	15
25/09/2018	MOT: Collège M de Sully Sully & Loire	2018-00406	1 209,43	0,00	15
25/09/2018	MOT: Collège Condorcet Fleury les Aubrai	2018-00407	1 239,67	0,00	15
25/09/2018	MOT: Collège J Dunois Orleans	2018-00408	2 805,84	0,00	1
25/09/2018	MOT: Collège P de Coubertin St Jean Bray	2018-00409	2 338,20	0,00	1

Modalité et date d'acquisition	Désignation du bien	N°d'inventaire	Valeur d'acquisition (coût historique)	Cumul des amortissements au 31/12/N	Durée d'amortissement en années (1)
25/09/2018	MOT: Collège J Rostand Orleans	2018-00410	1 402,92	0,00	1
25/09/2018	MOT: Collège A Camus Briare	2018-00412	94,85	0,00	1
25/09/2018	MOT: Col. G de Gaulle Les Bordes	2018-00413	3 273,48	0,00	1
25/09/2018	28 +4 diverses Fournitures-Chateau Gien	2018-00414	836,06	0,00	1
26/09/2018	MOT: services CG 45 - Orleans	2018-00415	719,00	0,00	15
27/09/2018	Prest 2018- OP 2016-00093 Salle del	2018-00416	118 691,99	0,00	5
28/09/2018	MIA: Sce CD45	2018-00417	2 403,00	0,00	5
28/09/2018	5.21 sous chemises A4 PH neutre	2018-00418	8 943,72	0,00	1
01/10/2018	MOB: Collège Condorcet Fleury les Aubrai	2018-00419	2 111,83	0,00	1
01/10/2018	2 documents- Chateau Rousseliere Ardon	2018-00420	770,00	0,00	0
02/10/2018	MOB: Services CD45 - Hdd	2018-00421	90,10	0,00	1
02/10/2018	MOB: Services CD45 - Hdd	2018-00422	80,90	0,00	1
02/10/2018	MOB: Services CD45 - Archives coligny	2018-00423	3 363,13	0,00	15
02/10/2018	3 documents - Lettres patentes du roi -	2018-00424	434,00	0,00	0
02/10/2018	1 document- Duc d' Orleans quittance	2018-00425	300,00	0,00	0
02/10/2018	Prest 2018 - OP 2016-04151 Chantier coll	2018-00426	400 000,20	0,00	0
02/10/2018	1 book supports 20 pieces - Archives	2018-00427	180,88	0,00	1
02/10/2018	MIA: Sce CD45	2018-00428	375,80	0,00	1
02/10/2018	MIA: Collège Saint Gregoire Pithiviers	2018-00429	792,00	0,00	5
04/10/2018	Subv équipt 2018 versées à Etat-Bat	2018-00430	11 383,60	0,00	30
04/10/2018	MOT: Collège A de Musset Patay	2018-00431	6 118,36	0,00	15
04/10/2018	MOT: Collège Coubertin St Jean Braye	2018-00432	20 648,68	0,00	15
05/10/2018	MIA: Sce CD45	2018-00433	1 326,01	0,00	5
05/10/2018	MOB: Collège Pre des rois La Ferte St Au	2018-00434	18 546,01	0,00	1
08/10/2018	Prest 2018- OP 2017-01730 Areo Modern	2018-00436	32 102,43	0,00	5
08/10/2018	MIA: Sce CD45	2018-00437	1 185,71	0,00	5
09/10/2018	2 documents - Auto ecole murlins Orleans	2018-00438	88,50	0,00	0
09/10/2018	1 document - Pasty de la Hilais	2018-00439	57,45	0,00	0
10/10/2018	MOB: Collège J Mermoz Gien	2018-00440	533,30	0,00	1
10/10/2018	MOB: Services CD45	2018-00441	1 420,32	0,00	1
10/10/2018	MOB: Services CD45 - MDD Est	2018-00442	199,00	0,00	1
10/10/2018	MOB: Services CD45 - Hdd	2018-00443	1 251,00	0,00	1
11/10/2018	MOT: services CG 45 - Chateau Gien	2018-00444	1 266,49	0,00	15
11/10/2018	2 documents- Clery photo 27x35cm au	2018-00445	161,00	0,00	0
11/10/2018	30 presentoirs	2018-00446	2 313,26	0,00	1
11/10/2018	Prest 2018- OP 2013-05640 SIG/ Service	2018-00612	199 080,00	0,00	5
12/10/2018	MIA: Sce CD45 - Archives	2018-00447	13 354,30	0,00	5
12/10/2018	MIA: Sce CD45	2018-00448	3 300,00	0,00	5
12/10/2018	MOB: Collège A Chene Fleury les Aubrais	2018-00449	11 782,15	0,00	1
17/10/2018	MOB: Collège C Desvergnès Bellegarde	2018-00451	5 652,50	0,00	1
17/10/2018	MIA: Sce CD45	2018-00452	813,64	0,00	5
18/10/2018	Modifications Saleuses (8)	2018-00608	27 784,59	0,00	8

Modalité et date d'acquisition	Désignation du bien	N°d'inventaire	Valeur d'acquisition (coût historique)	Cumul des amortissements au 31/12/N	Durée d'amortissement en années (1)
19/10/2018	Sub 2018 Infrast. d'intérêt national-Sncf	2018-00453	21 000,00	0,00	40
22/10/2018	MOB: Collège M Jacob St Jean Ruelle	2018-00456	1 291,49	0,00	1
22/10/2018	MOT: Collège La Sologne Tigy	2018-00458	695,75	0,00	1
22/10/2018	MOT: Collège Jeanne d'Arc Orleans	2018-00459	428,81	0,00	1
22/10/2018	MOT: Collège G Couté Meung sur Loire	2018-00460	551,62	0,00	1
22/10/2018	MOT: Collège Montesquieu Orleans	2018-00461	704,62	0,00	1
22/10/2018	MOT: Collège St Exupery St Jean Braye	2018-00462	624,10	0,00	1
22/10/2018	MOT: Collège Delagrangre Neuville Bois	2018-00463	306,00	0,00	1
22/10/2018	MOT: Collège Vallée Ouanne Chateaurenard	2018-00464	153,00	0,00	1
22/10/2018	MOT: Collège J de Tristan Clery St André	2018-00465	153,00	0,00	1
22/10/2018	MOT: Collège Condorcet Fleury Aubrais	2018-00466	153,00	0,00	1
22/10/2018	MOT: Collège Dezarnault Chatillon Loire	2018-00467	153,00	0,00	1
22/10/2018	MOT: Collège A Chene Fleury les Aubrais	2018-00468	153,00	0,00	1
22/10/2018	MOT: Collège G de Gaulle Les Bordes	2018-00469	419,93	0,00	1
22/10/2018	MOT: Collège J Dunois Orleans	2018-00470	419,93	0,00	1
22/10/2018	MOT: Collège	2018-00471	76,37	0,00	1
23/10/2018	Dessin crayon Hippolyte GARNERAY	2018-00472	160,00	0,00	0
24/10/2018	MIA: Collège Condorcet Fleury les Aubrai	2018-00473	2 628,70	0,00	5
24/10/2018	MIA: Collège R Schuman Amilly	2018-00474	2 628,68	0,00	5
25/10/2018	EZ-969-QR Peugeot partner 3 portes	2018-00479	11 741,98	0,00	8
25/10/2018	EY-704-WQ ECIM FLR Zephyr	2018-00480	17 890,00	0,00	8
25/10/2018	EY-523-WQ ECIM FLR Zephyr	2018-00481	17 890,00	0,00	8
25/10/2018	EY-034-YK Peugeot partner Tepee	2018-00482	14 532,09	0,00	8
25/10/2018	EY-036-YK Peugeot partner Tepee	2018-00483	14 532,09	0,00	8
25/10/2018	EY-055-YK Peugeot partner Tepee	2018-00484	14 532,09	0,00	8
25/10/2018	EZ-869-HJ Peugeot partner Tepee	2018-00485	14 532,09	0,00	8
25/10/2018	EZ-753-GN Peugeot partner Tepee	2018-00486	14 532,09	0,00	8
25/10/2018	Prest 2018- OP 2016-00040 Gestion certi	2018-00492	50 226,00	0,00	5
25/10/2018	Prest 2018- OP 2013-00137 Prestations cl	2018-00494	4 244,28	0,00	5
25/10/2018	MIA: Sce CD45	2018-00495	4 816,80	0,00	5
28/10/2018	MOT: services CG 45 - Routes Malesherbes	2018-00502	4 453,01	0,00	15
29/10/2018	Op 2017-04137 Equip Mobilier Mate - 2033	2018-00475	1 944,00	0,00	0
29/10/2018	2 Documents-Borricand livre d'or des	2018-00487	100,00	0,00	0
29/10/2018	1 lame de deneigement Villeton	2018-00503	8 860,55	0,00	8
29/10/2018	1 lame de deneigement Villeton	2018-00504	8 860,55	0,00	8
30/10/2018	Subv Construction IUT Phase 1 et 2	2018-00478	5 831 222,16	0,00	30
30/10/2018	2 panneaux site Chatillon sur loire 4x3	2018-00488	8 238,00	0,00	10
30/10/2018	MOB: Chateau de Sully	2018-00489	676,44	0,00	10
30/10/2018	MOB: Services CD45 - Musée Lorris	2018-00490	821,80	0,00	1
31/10/2018	MIA: Sce CD45 - Chateau Chameroles	2018-00497	1 379,18	0,00	5
31/10/2018	Matériel téléphonie Col Dunois Orleans	2018-00498	7 980,00	0,00	5
31/10/2018	Mat téléphonie Col Pasteur La Chapelle S	2018-00499	8 460,00	0,00	5

Modalité et date d'acquisition	Désignation du bien	N°d'inventaire	Valeur d'acquisition (coût historique)	Cumul des amortissements au 31/12/N	Durée d'amortissement en années (1)
31/10/2018	Mat téléphonie Col Pré des Rois Ferté	2018-00500	8 023,20	0,00	5
31/10/2018	Matériel téléphonie services CD45	2018-00501	786,60	0,00	1
02/11/2018	MOB: Services CD45 - Mediatheque	2018-00491	39,90	0,00	1
05/11/2018	MIA: Sce CD45	2018-00493	39,99	0,00	1
05/11/2018	MIA: Sce CD45	2018-00496	975,00	0,00	1
08/11/2018	Lot de 10 livres régionaux	2018-00505	100,00	0,00	0
08/11/2018	Divers documents patrimoniaux	2018-00506	742,00	0,00	0
08/11/2018	Godet de reprise CBR 780L Manitou	2018-00507	1 788,00	0,00	8
08/11/2018	Prest 2018- OP 2013-01359 Qual SDUN	2018-00508	3 240,00	0,00	5
08/11/2018	Prest 2018- OP 2013-00136 Matériels	2018-00509	95 908,85	0,00	5
08/11/2018	Prest 2018- OP 2013-00138 Logiciels	2018-00510	5 374,45	0,00	5
09/11/2018	Prest 2018- OP 2017-01697 GEO cadastre	2018-00511	72 118,80	0,00	5
12/11/2018	3 cuves à saumure	2018-00518	85 307,05	0,00	15
13/11/2018	MOB: Services CD45- Maison Enfance	2018-00519	5 124,25	0,00	1
13/11/2018	MOT: Collège Delagrangre Neuville aux Boi	2018-00520	6 424,80	0,00	15
13/11/2018	MOT: services CG 45 - Montargis	2018-00521	650,65	0,00	15
13/11/2018	MOB: Collège St Exupery St Jean Braye	2018-00522	919,58	0,00	1
13/11/2018	MOB: Collège Pelletier Orleans	2018-00523	919,58	0,00	1
13/11/2018	MOB: Collège Montjoie Saran	2018-00524	6 896,92	0,00	1
13/11/2018	MOB: Collège Bildstein Gien	2018-00526	7 356,71	0,00	1
13/11/2018	MOB: Collège J Prevert St Jean Blanc	2018-00527	4 597,94	0,00	1
13/11/2018	MOB: Collège M de Sully Sully / loire	2018-00528	2 298,97	0,00	1
13/11/2018	MOB: Collège Ferbois Jargeau	2018-00529	2 298,97	0,00	1
13/11/2018	MOB: Collège L Pasteur La Chapelle st Me	2018-00530	2 758,76	0,00	1
13/11/2018	MOB: Collège A de Musset Patay	2018-00531	3 423,53	0,00	15
13/11/2018	MOB: Collège J Joudiou Chateauneuf / loi	2018-00532	3 423,53	0,00	15
15/11/2018	EW-150-EP Renault Master fourgon	2018-00533	37 073,94	0,00	8
15/11/2018	Oeuvre sculptée en gres 'Maya devi'	2018-00536	720,00	0,00	0
16/11/2018	Mat téléphonie Col Pré des Rois Ferté	2018-00534	336,00	0,00	1
16/11/2018	Matériel téléphonie services CD45	2018-00535	1 710,00	0,00	1
19/11/2018	3 ouvrages -RENAULT J 'legion honneur'	2018-00537	311,85	0,00	0
19/11/2018	1 Acte sur parchemin (Loiret)	2018-00538	500,00	0,00	0
19/11/2018	3 documents CORMENIN livre orateurs	2018-00539	280,00	0,00	0
19/11/2018	LALLEMANT Louis Copie lettre écrite	2018-00540	250,00	0,00	0
19/11/2018	Tableau 'Loire' de LE COULTRE	2018-00541	2 800,00	0,00	0
19/11/2018	POULAIN de BOSSAY geographie carto-	2018-00542	200,00	0,00	0
19/11/2018	MOB: Services CD45- Maison Enfance	2018-00543	725,74	0,00	15
19/11/2018	MOT: Collège D Poisson Pithiviers	2018-00544	21 094,21	0,00	15
19/11/2018	MOT: Collège Mandela St AY	2018-00545	19 388,90	0,00	15
19/11/2018	MOT: Collège Desvergnès Bellegarge	2018-00546	22 028,27	0,00	15
19/11/2018	MOT: Collège Coute Meung / Loire	2018-00547	19 388,90	0,00	15
19/11/2018	MOT: Collège Jeanne d'Arc Orleans	2018-00548	27 188,76	0,00	15

Modalité et date d'acquisition	Désignation du bien	N°d'inventaire	Valeur d'acquisition (coût historique)	Cumul des amortissements au 31/12/N	Durée d'amortissement en années (1)
20/11/2018	2 documents GABILLAUD encyclopedie	2018-00549	117,00	0,00	0
20/11/2018	MOB: Serv CD45 - Centre Tvx Clery	2018-00550	666,70	0,00	15
20/11/2018	MOB: Serv CD45 - Coligny Bat A1	2018-00551	1 064,48	0,00	15
20/11/2018	MOT: services CG 45 - Mdd Pithiviers	2018-00552	129,99	0,00	1
20/11/2018	MOT: services CG 45 - AT Orleans	2018-00553	225,60	0,00	1
20/11/2018	MOB: Collège L Aubrac Villemandeur	2018-00554	718,56	0,00	1
20/11/2018	17 diverses fournitures-Chateau Gien	2018-00560	1 106,83	0,00	1
21/11/2018	6 documents Germigny des Pres	2018-00555	243,65	0,00	0
21/11/2018	1 tableau de KELLER Florence	2018-00556	1 300,00	0,00	0
22/11/2018	MOT: services CG 45 - Routes	2018-00558	8 379,00	0,00	15
22/11/2018	1 tableau de BAUMIER JC intitulé ' Dans	2018-00559	2 400,00	0,00	0
22/11/2018	MOT: Collège Chinchon Montargis	2018-00561	23 969,33	0,00	15
22/11/2018	MOT: Collège Chinchon Montargis	2018-00562	2 708,40	0,00	15
22/11/2018	MOT: Collège Chinchon Montargis	2018-00563	3 643,20	0,00	15
22/11/2018	MOT: Collège Chinchon Montargis	2018-00564	4 034,40	0,00	15
22/11/2018	MOT: Collège Chinchon Montargis	2018-00565	6 644,40	0,00	15
22/11/2018	MOT: Collège Chinchon Montargis	2018-00566	420,00	0,00	1
23/11/2018	MOT :OP 2009-05511-Routes	2018-00567	35 154,07	0,00	15
23/11/2018	Prest 2018- OP 2017-03683 Sect. Colleges	2018-00568	43 890,00	0,00	5
28/11/2018	Sub 2018 Infrastr. d'intérêt national-Lgt	2018-00569	281 843,20	0,00	40
28/11/2018	Prest 2018- OP 2018-01848 SI MDPH	2018-00570	718,90	0,00	5
28/11/2018	3 panneaux de 4x3m 'Loiret bien	2018-00571	6 118,52	0,00	10
28/11/2018	2 panneaux de 4x3m signalitique MDA	2018-00572	4 563,60	0,00	10
28/11/2018	MOT: Collège J de Tristan Clery St Andre	2018-00573	333,60	0,00	1
28/11/2018	MOT: Collège E Dolet Orleans	2018-00574	118,80	0,00	1
28/11/2018	MOT: Collège Grand Clos Montargis	2018-00575	118,80	0,00	1
29/11/2018	MIA: Sce CD45	2018-00576	319,96	0,00	1
29/11/2018	Prest 2018- OP 2017-00038 - Archives	2018-00577	50 745,35	0,00	10
29/11/2018	MOT: Collège Chinchon Montargis	2018-00578	1 105,34	0,00	15
30/11/2018	MOT: services CG 45 - AT Orleans	2018-00579	69,40	0,00	1
30/11/2018	MOT: services CG 45 - AT Montargis	2018-00580	1 432,90	0,00	1
30/11/2018	Subv équip 2018 autres group collectivit	2018-00581	160 000,00	0,00	15
04/12/2018	802 boites archives en cartons permanent	2018-00582	8 427,60	0,00	1
04/12/2018	Naturalisation d' animaux - Chateau Gien	2018-00583	7 722,00	0,00	0
06/12/2018	MOB: Services CD45	2018-00590	745,00	0,00	1
06/12/2018	MOT: Collège Dezarnaulds Chatillon/ Loir	2018-00591	999,60	0,00	15
06/12/2018	MOT: Collège Dezarnaulds Chatillon/Loire	2018-00592	5 752,80	0,00	15
06/12/2018	MOT: Collège Clorisseaux Poilly les Gien	2018-00593	999,60	0,00	15
06/12/2018	MOT: Collège Clorisseaux Poilly les Gien	2018-00594	1 317,67	0,00	1
06/12/2018	MOT: Collège Clorisseaux Poilly les Gien	2018-00595	11 343,36	0,00	15
06/12/2018	MOT: Collège J Joudiou Chateauneuf s Loi	2018-00596	552,67	0,00	15
10/12/2018	MOT: Collège A Camus Briare	2018-00597	10 984,80	0,00	15

Modalité et date d'acquisition	Désignation du bien	N°d'inventaire	Valeur d'acquisition (coût historique)	Cumul des amortissements au 31/12/N	Durée d'amortissement en années (1)
10/12/2018	MOT: Collège Bildstein Gien	2018-00598	4 034,40	0,00	15
10/12/2018	MOT: Collège Bildstein Gien	2018-00599	9 520,80	0,00	15
10/12/2018	MOT: Collège A Bruant Courtenay	2018-00600	4 914,00	0,00	15
10/12/2018	MOT: Collège V Hugo Puiseaux	2018-00601	3 440,40	0,00	15
10/12/2018	MOB: Collège C Riviere Olivet	2018-00602	1 885,96	0,00	1
10/12/2018	MOB: Collège A de Musset Patay	2018-00603	707,23	0,00	1
10/12/2018	MOB: Collège V Hugo Puiseaux	2018-00604	471,49	0,00	1
10/12/2018	MOB: Collège V Hugo Puiseaux	2018-00605	5 519,11	0,00	1
10/12/2018	MOB: Collège Pre des rois La Ferte St Au	2018-00606	4 599,26	0,00	1
11/12/2018	Mise à niveau stations météo	2018-00614	10 992,00	0,00	15
11/12/2018	MOB: Services CD45- Chateau Gien	2018-00615	780,97	0,00	1
11/12/2018	MOT: Collège Clorisseaux Poilly les Gien	2018-00616	2 155,86	0,00	15
11/12/2018	MOT: Collège G Coute Meung / Loire	2018-00617	1 740,00	0,00	15
11/12/2018	MOT: services CG 45 - Chateaubriand PMI	2018-00618	396,00	0,00	1
11/12/2018	MOT: Collège J Joudiou Chateauneuf s Loi	2018-00619	456,30	0,00	1
11/12/2018	MOT: Collège Dezarnault Chatillon Loire	2018-00620	886,80	0,00	1
11/12/2018	MOT: Col. G de Gaulle Les Bordes	2018-00621	430,80	0,00	1
11/12/2018	MOT: Collège D Poisson Pithiviers	2018-00622	2 875,84	0,00	15
11/12/2018	MOT: Collège Delagrangre Neuville Bois	2018-00623	386,40	0,00	1
11/12/2018	MOT: Collège A Fournier Orleans	2018-00624	886,80	0,00	1
11/12/2018	MOT: Collège la Sologne Tigy	2018-00625	856,80	0,00	1
11/12/2018	MOT: Col. E Dolet Orleans la Source	2018-00626	2 968,80	0,00	15
11/12/2018	MOT: Collège St Exupery St Jean de Bray	2018-00627	886,80	0,00	1
11/12/2018	MOT: Collège M de Sully Sully / Loire	2018-00628	600,64	0,00	1
11/12/2018	MOT: Collège Clos Ferbois Jargeau	2018-00629	642,00	0,00	15
11/12/2018	MOT: Collège Becquerel Ste Genevieve des	2018-00630	642,00	0,00	15
11/12/2018	MOT: Collège J Joudiou Chateauneuf s Loi	2018-00631	312,00	0,00	1
11/12/2018	MOT: Collège F Bazille Beaune la Rolande	2018-00632	1 440,00	0,00	15
11/12/2018	MOT: Collège Desvergnés Bellegarde	2018-00633	206,40	0,00	1
11/12/2018	MOT: Collège J Dunois Orleans	2018-00634	672,00	0,00	15
11/12/2018	MOT: Collège A Camus Briare	2018-00635	672,00	0,00	15
11/12/2018	MOT: Collège V Hugo Puiseaux	2018-00636	672,00	0,00	15
11/12/2018	MOT: Collège A de Musset Patay	2018-00637	672,00	0,00	15
11/12/2018	MOT: Collège Malraux St Jean Ruelle	2018-00638	672,00	0,00	15
11/12/2018	MOT: Collège F Bazille Beaune la Rolande	2018-00639	481,84	0,00	1
11/12/2018	MOT: Col P Eluard Chalette sur Loing	2018-00640	481,84	0,00	1
11/12/2018	MOT: Collège Pelletier Orleans	2018-00641	481,84	0,00	1
13/12/2018	MOB: Collège J Joudiou Chateauneuf	2018-00525	13 793,83	0,00	1
13/12/2018	1325 boites à carton - Archives	2018-00651	12 885,90	0,00	1
13/12/2018	Archives - 2 sous chemises A4	2018-00652	841,36	0,00	1
13/12/2018	1 panneau 4x3 Jargeau station epuration	2018-00654	2 100,00	0,00	10
13/12/2018	MOT: Collège R Schumann Amilly	2018-00655	114 086,11	0,00	15

Modalité et date d'acquisition	Désignation du bien	N°d'inventaire	Valeur d'acquisition (coût historique)	Cumul des amortissements au 31/12/N	Durée d'amortissement en années (1)
13/12/2018	MOT: Collège A de Musset Patay	2018-00656	86 765,39	0,00	15
13/12/2018	MOT: Collège Montabuzard Ingré	2018-00657	22 876,15	0,00	15
13/12/2018	MOT: Collège J Mermoz Gien	2018-00658	186,20	0,00	1
14/12/2018	Archives - 19 pochettes segarde	2018-00659	5 985,60	0,00	1
17/12/2018	Prest 2018- OP 2017-03531 logiciel metie	2018-00661	9 511,67	0,00	5
17/12/2018	FB-510-FC Iveco daily 65C18 - 6.5t	2018-00724	59 112,28	0,00	8
17/12/2018	FB-325-FC Iveco daily 65C18 - 6.5t	2018-00725	59 112,28	0,00	8
18/12/2018	Prest 2018- OP 2013-00099 Visio CG45	2018-00662	5 225,42	0,00	5
18/12/2018	Subv équip 2018 autres étab public-Biens	2018-00666	1 618 000,00	0,00	5
18/12/2018	MOB: Collège Chinchon Montargis	2018-00667	14 502,52	0,00	1
18/12/2018	MIA 2018 - OP 2015-00021 Colleges	2018-00668	16 275,95	0,00	5
18/12/2018	MOB: Services CD45- Maison Enfance	2018-00670	2 256,16	0,00	1
18/12/2018	Matériel téléphonie services CD45	2018-00675	514,93	0,00	1
18/12/2018	Mat téléphonie Col V Hugo Puisieux	2018-00676	8 936,40	0,00	5
18/12/2018	Mat téléphonie Col la Sologne Tigy	2018-00677	2 024,40	0,00	1
18/12/2018	Mat téléphonie Col A de Musset Patay	2018-00678	11 731,20	0,00	5
18/12/2018	Mat téléphonie Col R Schuman Amilly	2018-00679	18 378,60	0,00	5
18/12/2018	Mat téléphonie Col Coubertin St Jean Bra	2018-00680	9 882,00	0,00	5
18/12/2018	Mat téléphonie Col Jeanne d'Arc Orleans	2018-00681	9 860,40	0,00	5
18/12/2018	Matériel téléphonie services CD45	2018-00682	1 739,40	0,00	5
18/12/2018	Matériel téléphonie services CD45	2018-00683	24 798,17	0,00	5
18/12/2018	Matériel téléphonie services CD45	2018-00684	7 035,00	0,00	1
18/12/2018	Matériel téléphonie services CD45	2018-00685	2 069,40	0,00	1
18/12/2018	Matériel téléphonie services CD45	2018-00686	2 516,40	0,00	1
18/12/2018	Matériel téléphonie services CD45	2018-00687	7 578,30	0,00	1
18/12/2018	Chateau de Chameroles - 16 Jardinieres	2018-00688	14 028,00	0,00	10
18/12/2018	Chateau de Chameroles - 1 bardage	2018-00689	5 520,00	0,00	10
18/12/2018	Chateau de Chameroles - 15 claustras	2018-00690	6 330,60	0,00	1
18/12/2018	MOT: Collège G Coute Meung / loire	2018-00693	2 306,14	0,00	15
18/12/2018	MOT: Collège P Eluard Chalette / Loing	2018-00694	1 695,46	0,00	15
18/12/2018	MOT: Collège Desvergnés Bellegarde	2018-00695	896,94	0,00	15
18/12/2018	MOT: Collège G de Gaulle Les Bordes	2018-00696	58 780,34	0,00	15
18/12/2018	MOT: services CG 45 - Chateaubriand PMI	2018-00697	127,50	0,00	1
18/12/2018	MOT: services CG 45 - Maison Enfance	2018-00698	8 806,80	0,00	15
18/12/2018	FC-911-RL Daudin remorque citerne	2018-00728	10 106,00	0,00	8
18/12/2018	FC-279-RM Daudin remorque citerne	2018-00729	10 106,00	0,00	8
18/12/2018	FC-014-RM Daudin remorque citerne	2018-00730	10 106,00	0,00	8
19/12/2018	MOB: Services CD45- Archives	2018-00672	4 747,50	0,00	1
19/12/2018	MOB: Services CD45- Centre Tvx Beaune	2018-00673	1 441,93	0,00	15
19/12/2018	MOB: Services CD45- Chameroles Halle	2018-00674	319,54	0,00	1
19/12/2018	2 panneaux 4x3m Chatillon Orleans nord	2018-00691	1 020,00	0,00	10
19/12/2018	10 Panneaux de valorisation 120x180cm	2018-00692	864,00	0,00	1

Modalité et date d'acquisition	Désignation du bien	N°d'inventaire	Valeur d'acquisition (coût historique)	Cumul des amortissements au 31/12/N	Durée d'amortissement en années (1)
19/12/2018	MOT: services CG 45 - PMI	2018-00699	1 195,20	0,00	15
19/12/2018	MOT: services CG 45 - Bretonnerie	2018-00700	4 102,80	0,00	15
19/12/2018	MOT: Collège Montabuzard Ingré	2018-00701	762,89	0,00	15
19/12/2018	8 Portes outils sur garde boues arriere	2018-00727	2 286,70	0,00	1
20/12/2018	Prest 2018- OP 2015-00039 logiciel gesti	2018-00663	17 618,76	0,00	5
20/12/2018	MOT: services CG 45 - Archeologie	2018-00702	349,00	0,00	1
20/12/2018	FB-348-PG Renault Renault C	2018-00726	814,76	0,00	8
20/12/2018	Rachat 54 Actions INGENOV	2018-00733	27 000,00	0,00	0
21/12/2018	MOB: Services CD45- Chateaubriand MNA	2018-00671	2 311,59	0,00	1
21/12/2018	EZ-895-QR Peugeot 208 active	2018-00703	10 793,54	0,00	10
21/12/2018	EZ-797-QR Peugeot 208 active	2018-00704	10 793,54	0,00	10
21/12/2018	EZ-613-QC Peugeot 208 active	2018-00705	10 793,54	0,00	10
21/12/2018	EZ-927-QR Peugeot 208 active	2018-00706	10 793,54	0,00	10
21/12/2018	EZ-863-QR Peugeot 208 active	2018-00707	10 793,54	0,00	10
21/12/2018	EZ-700-QR Peugeot 208 active	2018-00708	10 793,54	0,00	10
21/12/2018	EZ-642-QC Peugeot 208 active	2018-00709	10 793,54	0,00	10
21/12/2018	EY-039-XP Peugeot 208 active	2018-00710	10 793,54	0,00	10
21/12/2018	FA-209-AG Peugeot 208 active	2018-00711	10 793,54	0,00	10
21/12/2018	FA-455-VW Peugeot 208 active	2018-00712	10 793,54	0,00	10
21/12/2018	FA-746-ND Peugeot 208 active	2018-00713	10 793,54	0,00	10
21/12/2018	FA-735-ND Peugeot 208 active	2018-00714	10 793,54	0,00	10
21/12/2018	FA-632-ND Peugeot 208 active	2018-00715	10 793,54	0,00	10
21/12/2018	FA-628-ND Peugeot 208 active	2018-00716	10 793,54	0,00	10
21/12/2018	FA-767-ND Peugeot 208 active	2018-00717	10 793,54	0,00	10
21/12/2018	FA-824-ND Peugeot 208 active	2018-00718	10 793,54	0,00	10
21/12/2018	FA-803-ND Peugeot 208 active	2018-00719	10 793,54	0,00	10
21/12/2018	FA-784-ND Peugeot 208 active	2018-00720	10 793,54	0,00	10
21/12/2018	FA-953-DF Peugeot 208 active	2018-00722	10 793,54	0,00	10
21/12/2018	FA-930-VV Peugeot 208 active	2018-00723	10 793,54	0,00	10
30/12/2018	Opér. 2011-00183 Ch. Sully - menuiseries	2011-00257	192 497,10	0,00	23
30/12/2018	Opér. 2012-00027 GER Collèges	2012-00160	2 665 356,29	0,00	25
30/12/2018	Opér. 2012-00257 Bat. Administratifs	2012-00276	130 892,57	0,00	30
30/12/2018	Opér. 2014-00494 Redéploiement classes	2014-00139	342 851,20	0,00	25
30/12/2018	Opér. 2014-00568 Ch Chameroles chauffag	2015-00091	339 998,44	0,00	7
30/12/2018	Opér. 2015-00059 CPE Collèges	2015-00177	705 494,66	0,00	25
30/12/2018	Opér. 2016-02533 Transfert de services	2016-00088	318 296,05	0,00	30
30/12/2018	Opér. 2016-03175 Ch Chameroles chauffer	2016-00314	40 327,03	0,00	7
30/12/2018	Opér. 2016-03278 Divers fuites Chateaux	2016-00315	1 381,80	0,00	30
30/12/2018	Opér. 2016-03096 Tvx VLB inondations	2016-00446	195 176,21	0,00	10
30/12/2018	Opér. 2016-03177 Ch Chameroles Douves	2016-00459	52 889,70	0,00	7
30/12/2018	Travaux de voirie 2017	2017-00003	26 728 865,45	0,00	0
30/12/2018	Opér. 2009-06297- Prest 2017 THD	2017-00009	3 479 529,71	0,00	0

Modalité et date d'acquisition	Désignation du bien	N°d'inventaire	Valeur d'acquisition (coût historique)	Cumul des amortissements au 31/12/N	Durée d'amortissement en années (1)
30/12/2018	Travaux d'électrification rurale 2017	2017-00010	2 737 521,30	0,00	0
30/12/2018	Opér. 2016-03176 Ch Chameroles Tour	2017-00048	2 067,04	0,00	7
30/12/2018	Electrification rurale 2017	2018-00731	2 737 521,30	0,00	0
31/12/2018	FA-854-ND Peugeot 208 active	2018-00721	10 793,54	0,00	10
31/12/2018	Avance ZAC Limère	2018-00732	196 468,78	0,00	0
Acquisitions à titre gratuit			1 439,28	0,00	
22/10/2018	69 diverses Fournitures-Chateau Gien	2018-00457	1 439,28	0,00	1
Mise à disposition			0,00	0,00	
Affectation			0,00	0,00	
Mises en concession ou affermage			0,00	0,00	
Divers			0,00	0,00	

(1) Si le bien acquis est amortissable, indiquer la durée d'amortissement.

IV – ANNEXES	IV
ELEMENTS DU BILAN – VARIATION DU PATRIMOINE (article R. 3313-7 du CGCT) – SORTIES	B9.2

ETAT DES SORTIES DES BIENS D'IMMOBILISATIONS (article R. 3313-7 du CGCT)

Modalités et date de sortie (1)	Désignation du bien	Date d'entrée	Valeur d'acquisition (coût historique)	Durée amortissement en années	Cumul amortissements antérieurs à l'exercice	VNC le jour de la cession	Prix de cession	Plus ou moins values (2)	VNC au 31/12 de l'exercice pour les cessions partielles (3)
TOTAL GENERAL							1 469 853,81	-2 433 934,69	
Cessions à titre onéreux							1 469 853,81	303 586,61	
25/01/2018	MIA: Colleges	02/12/2013	21 183,04	5	21 183,04	0,00	2 975,00	2 975,00	0,00
27/06/2018	Ormes - terrains acquis en 1998 et 1999	15/09/1998	5 628,31	0	0,00	5 628,31	234 780,00	229 151,69	5 628,31
27/06/2018	Terrains de voirie 2005	11/02/2005	17 212,73	0	0,00	17 212,73	750,00	-16 462,73	17 212,73
27/06/2018	Olivet Acquisition terrains -Col Riviere	30/05/2005	16 275,12	0	0,00	16 275,12	49 321,00	33 045,88	16 275,12
27/06/2018	Site Alstom Ens. imm. à usage industriel	09/07/2008	166 039,01	0	0,00	166 039,01	172 590,00	6 550,99	166 039,01
27/06/2018	Opér. 2007-03615 - Baule Parcelles	24/02/2012	799,79	0	0,00	799,79	359,50	-440,29	799,79
27/06/2018	MIA: Colleges	02/12/2013	605,23	5	605,23	0,00	85,00	85,00	0,00
18/12/2018	5935 SX 45 CHASSIS UNIMOG 416 AVEC PLAT	28/06/1987	28 911,96	1	28 911,96	0,00	3 434,54	3 434,54	0,00
18/12/2018	CC-881-YP (ex 3450 TG 45 CHASSIS UNIMOG	28/03/1989	82 918,42	8	10 364,00	72 554,42	3 838,61	-68 715,81	72 554,42
18/12/2018	8114 TH 45 RENAULT MASTER T35D AVEC EQUI	30/06/1989	34 191,94	8	4 273,00	29 918,94	959,65	-28 959,29	29 918,94
18/12/2018	1460 TJ 45 RENAULT EXPRESS COMBI	20/07/1989	8 759,42	6	1 459,00	7 300,42	505,08	-6 795,34	7 300,42
18/12/2018	1462 TJ 45 RENAULT EXPRESS COMBI	20/07/1989	8 759,42	6	1 459,00	7 300,42	505,08	-6 795,34	7 300,42
18/12/2018	690 TP 45 RENAULT EXPRESS COMBI (248)	07/06/1990	8 995,41	8	3 372,00	5 623,41	454,57	-5 168,84	5 623,41
18/12/2018	8514 TV 45 RENAULT EXPRESS COMBI (ex248)	21/06/1991	9 309,76	8	3 489,00	5 820,76	555,59	-5 265,17	5 820,76
18/12/2018	8516 TV 45 RENAULT EXPRESS COMBI (ex248)	21/06/1991	9 309,76	8	3 489,00	5 820,76	454,57	-5 366,19	5 820,76
18/12/2018	9480 TV 45 RENAULT MASTER T35D + EQUIPE	05/09/1991	40 899,78	8	20 448,00	20 451,78	505,08	-19 946,70	20 451,78
18/12/2018	1034 YF 45-VT CITROEN SAXO	25/11/2003	9 837,00	6	9 837,00	0,00	959,65	959,65	0,00
18/12/2018	9601 YH 45 CITROEN JUMPER	27/04/2004	30 028,00	8	30 028,00	0,00	404,06	404,06	0,00
18/12/2018	4915 ZA 45 PEUGEOT PARTNER	10/10/2006	15 803,31	8	15 803,31	0,00	505,08	505,08	0,00
20/12/2018	1632 SX 45 RENAULT MASTER T30D EQUIPE-	26/06/1987	27 851,61	1	27 851,61	0,00	656,60	656,60	0,00
20/12/2018	MOTOPOMPE SIDES REMORQ 31 - 1500/15 (248	01/08/1987	13 339,29	1	13 339,29	0,00	252,54	252,54	0,00
20/12/2018	713 TC 45CHASSIS UNIMOG 1300L TYPE 2000	09/06/1988	82 918,42	8	31 092,00	51 826,42	7 172,14	-44 654,28	51 826,42

Modalités et date de sortie (1)	Désignation du bien	Date d'entrée	Valeur d'acquisition (coût historique)	Durée amortissement en années	Cumul amortissements antérieurs à l'exercice	VNC le jour de la cession	Prix de cession	Plus ou moins values (2)	VNC au 31/12 de l'exercice pour les cessions partielles (3)
20/12/2018	1480 TE 45 RENAULT MASTER T35D AVEC EQUI	08/11/1988	30 012,20	8	11 253,00	18 759,20	959,65	-17 799,55	18 759,20
20/12/2018	6531 TH 45 CHASSIS UNIMOG TURBO 1550L TY	21/06/1989	84 256,38	8	10 532,00	73 724,38	11 010,74	-62 713,64	73 724,38
20/12/2018	6856 TH 45 RENAULT RVI S 170 TURBO FOURG	23/06/1989	82 642,25	8	20 660,00	61 982,25	1 414,22	-60 568,03	61 982,25
20/12/2018	6854 TH 45 RENAULT RVI S 170 TURBO FOURG	23/06/1989	82 642,25	8	10 330,00	72 312,25	1 313,21	-70 999,04	72 312,25
20/12/2018	8110 TH 45 RENAULT MASTER T35D AVEC EQUI	30/06/1989	34 191,94	8	12 819,00	21 372,94	858,64	-20 514,30	21 372,94
20/12/2018	8113 TH 45 RENAULT MASTER T35D AVEC EQUI	30/06/1989	34 191,94	8	12 819,00	21 372,94	656,60	-20 716,34	21 372,94
20/12/2018	9898 TH 45 CHASSIS MERCEDES 609 DC 31 EQ	11/07/1989	81 002,46	8	10 125,00	70 877,46	2 929,46	-67 948,00	70 877,46
20/12/2018	2454 TP 45 RENAULT MASTER T35D AVEC EQUI	20/06/1990	35 530,78	8	13 323,00	22 207,78	303,05	-21 904,73	22 207,78
20/12/2018	2455 TP 45 RENAULT MASTER T35D AVEC EQUI	20/06/1990	35 530,78	8	4 441,00	31 089,78	959,65	-30 130,13	31 089,78
20/12/2018	2453 TP 45 RENAULT MASTER T35D + EQUIPE	20/06/1990	35 530,78	8	17 764,00	17 766,78	959,65	-16 807,13	17 766,78
20/12/2018	9474 TV 45 RENAULT MASTER T35D AVEC EQUI	05/09/1991	6 458,20	6	1 076,00	5 382,20	959,65	-4 422,55	5 382,20
20/12/2018	9482 TV 45 RENAULT MASTER T35D + EQUIPE	05/09/1991	40 899,78	8	20 448,00	20 451,78	707,11	-19 744,67	20 451,78
20/12/2018	739 TX 45 FOURGON POMPE TONNE RENAULT R	13/09/1991	85 988,55	8	10 748,00	75 240,55	1 010,16	-74 230,39	75 240,55
20/12/2018	658 VC 45 RENAULT MASTER T35D AVEC EQUIP	27/07/1992	42 926,21	8	16 095,00	26 831,21	808,13	-26 023,08	26 831,21
20/12/2018	659 VC 45 RENAULT MASTER T35D AVEC EQUIP	27/07/1992	42 926,21	8	16 095,00	26 831,21	353,56	-26 477,65	26 831,21
20/12/2018	649 VC 45 RENAULT MASTER T35D AVEC EQUIP	27/07/1992	42 926,21	6	16 095,00	26 831,21	1 060,67	-25 770,54	26 831,21
20/12/2018	660 VC 45 RENAULT MASTER T35D AVEC EQUIP	22/09/1992	42 926,21	8	16 095,00	26 831,21	959,65	-25 871,56	26 831,21
20/12/2018	3367 VJ 45 RENAULT MASTER T35D AVEC EQUI	01/10/1993	44 392,19	8	16 647,00	27 745,19	909,14	-26 836,05	27 745,19
20/12/2018	3370 VJ 45 RENAULT MASTER T35D AVEC EQUI	01/10/1993	44 392,19	8	16 647,00	27 745,19	1 212,19	-26 533,00	27 745,19
20/12/2018	8373 XA 45-VU RENAULT 15T	01/01/1999	83 885,14	8	83 885,14	0,00	5 151,82	5 151,82	0,00
20/12/2018	7851 YK 45 PEUGEOT PARTNER	09/12/2004	16 261,38	8	16 261,38	0,00	303,05	303,05	0,00
20/12/2018	7985 YS 45 PEUGEOT PARTNER 170C	06/09/2005	16 282,54	8	16 282,54	0,00	454,57	454,57	0,00
20/12/2018	7990 YS 45 PEUGEOT PARTNER 170C	06/09/2005	16 282,54	8	16 282,54	0,00	505,08	505,08	0,00

Modalités et date de sortie (1)	Désignation du bien	Date d'entrée	Valeur d'acquisition (coût historique)	Durée amortissement en années	Cumul amortissements antérieurs à l'exercice	VNC le jour de la cession	Prix de cession	Plus ou moins values (2)	VNC au 31/12 de l'exercice pour les cessions partielles (3)
20/12/2018	7991 YS 45 PEUGEOT PARTNER 170 C	20/09/2005	16 282,54	8	16 282,54	0,00	404,06	404,06	0,00
20/12/2018	5753 ZL 45 CITROEN C2 HDI 4 CV - BLANC B	21/12/2007	12 104,21	6	12 104,21	0,00	50,50	50,50	0,00
20/12/2018	3651 ZP 45 PEUGEOT 407 BLEU MONTEBELLO	02/07/2008	24 432,53	6	24 432,53	0,00	1 616,26	1 616,26	0,00
21/12/2018	IMMEUBLE 61 BLD ALEXANDRE MARTIN ORLEANS	31/12/2000	969 344,06	15	969 344,06	0,00	826 802,57	826 802,57	0,00
21/12/2018	IFEN: Restauration Marquise	30/12/2005	8 420,32	10	8 420,32	0,00	7 182,11	7 182,11	0,00
21/12/2018	Opér. 2006-01172 Immeuble A Martin	30/12/2011	97 392,46	30	22 722,00	74 670,46	83 070,90	8 400,44	74 670,46
21/12/2018	Opér. 2006-01172 Immeuble A Martin (2031	30/12/2011	4 681,94	30	1 092,00	3 589,94	3 993,40	403,46	3 589,94
21/12/2018	Opér. 2006-01172 Immeuble A Martin (2033	30/12/2011	100,00	30	21,00	79,00	85,30	6,30	79,00
21/12/2018	Réaménagement locaux EX IFEN 61 Bld A. M	01/09/2008	33 842,22	7	33 842,22	0,00	28 865,72	28 865,72	0,00
Cessions à titre gratuit							0,00	0,00	
Mise à disposition							0,00	0,00	
Affectation							0,00	0,00	
Mises en concession ou affermage							0,00	0,00	
Mise à la réforme							0,00	0,00	
Divers							0,00	-2 737 521,30	
04/06/2018	Subv. d'équip. transf. Régions 2002	25/03/2002	32 972,11	15	32 972,11	0,00	0,00	0,00	0,00
04/06/2018	Subv. d'équip. transf. Communes 2002	02/12/2002	274 985,76	15	274 985,76	0,00	0,00	0,00	0,00
04/06/2018	Fonds affectés à équip. transfér. 2002	31/07/2002	1 739 452,00	15	1 739 452,00	0,00	0,00	0,00	0,00
30/12/2018	Subventions d'équipements versées ETAT	31/12/2003	2 737 785,90	15	2 737 785,90	0,00	0,00	0,00	0,00
30/12/2018	Subventions d'équipements versées ETAT	31/12/2003	296 796,30	15	296 796,30	0,00	0,00	0,00	0,00
30/12/2018	Subventions d'équipements versées DEPART	31/12/2003	188 219,39	15	188 219,39	0,00	0,00	0,00	0,00
30/12/2018	Subventions d'équipements versées DEPART	31/12/2003	969 699,14	15	969 699,14	0,00	0,00	0,00	0,00
30/12/2018	Subventions d'équipements versées AUTRES	31/12/2003	72 410,00	15	72 410,00	0,00	0,00	0,00	0,00
30/12/2018	Subventions d'équipements versées AUTRES	31/12/2003	2 449 840,61	15	2 449 840,61	0,00	0,00	0,00	0,00
30/12/2018	Subventions d'équipements versées DIVERS	31/12/2003	429 143,75	15	429 143,75	0,00	0,00	0,00	0,00
30/12/2018	Subventions d'équipements versées DIVERS	31/12/2003	759 621,95	15	759 621,95	0,00	0,00	0,00	0,00
30/12/2018	Subv.d'équip. versées COMMUNES et struct	31/12/2003	26 395 017,54	15	26 395 017,54	0,00	0,00	0,00	0,00
30/12/2018	Subv. d'équip. versées aux autres établi	31/12/2003	1 413 965,32	15	1 413 965,32	0,00	0,00	0,00	0,00
30/12/2018	Subv. versées aux établ. scolaires pour	31/12/2003	490 083,50	15	490 083,50	0,00	0,00	0,00	0,00
30/12/2018	Fonds affectés à équip. transfér. 2003	17/09/2003	1 271 339,00	15	1 271 339,00	0,00	0,00	0,00	0,00
30/12/2018	Opér. 2007-01285 Diagnos chaufferie-2033	27/07/2009	4 993,71	1	4 993,71	0,00	0,00	0,00	0,00
30/12/2018	Opér. 2007-03144 Centre héberg - 2033	24/03/2010	70,00	1	70,00	0,00	0,00	0,00	0,00
30/12/2018	Opér. 2011-03789 PPP 5 Collèges-2033	08/07/2011	19 282,13	1	19 282,13	0,00	0,00	0,00	0,00
30/12/2018	Opér. 2011-03791 Cuisine centrale-2033	02/09/2011	1 916,25	1	1 916,25	0,00	0,00	0,00	0,00
30/12/2018	Subv équip 2013 pers droit privé-Biens	28/01/2013	669 756,95	5	669 756,95	0,00	0,00	0,00	0,00

Modalités et date de sortie (1)	Désignation du bien	Date d'entrée	Valeur d'acquisition (coût historique)	Durée amortissement en années	Cumul amortissements antérieurs à l'exercice	VNC le jour de la cession	Prix de cession	Plus ou moins values (2)	VNC au 31/12 de l'exercice pour les cessions partielles (3)
30/12/2018	Subv 2013 établismts scolaires pub-Biens	08/02/2013	1 367 436,00	5	1 367 436,00	0,00	0,00	0,00	0,00
30/12/2018	Subv 2013 versées Communes et structure	05/02/2013	1 726 272,19	5	1 726 272,19	0,00	0,00	0,00	0,00
30/12/2018	Subv équip 2013 divers organismes-biens	26/02/2013	292 000,00	5	292 000,00	0,00	0,00	0,00	0,00
30/12/2018	Subv équip 2013 autres group collectivit	28/02/2013	175 279,00	5	175 279,00	0,00	0,00	0,00	0,00
30/12/2018	Subv équip 2013 autres étab public-Biens	24/07/2013	3 591 000,00	5	3 591 000,00	0,00	0,00	0,00	0,00
30/12/2018	Opér. 2014-01627 Diagnostic EHPAD -2033	16/07/2014	864,00	1	864,00	0,00	0,00	0,00	0,00
30/12/2018	Opér. 2013-00075 Museo Chamerolles 2031	21/08/2014	22 470,00	1	22 470,00	0,00	0,00	0,00	0,00
30/12/2018	Opér. 2013-05650 Insertion pub - 2033	07/03/2014	646,92	1	646,92	0,00	0,00	0,00	0,00
30/12/2018	Opér. 2014-01627 Diagnostic EHPAD -2031	03/12/2014	124 560,00	1	124 560,00	0,00	0,00	0,00	0,00
30/12/2018	Opér. 2013-00090 Collège Nord Est-2031	07/10/2015	9 112,24	1	9 112,24	0,00	0,00	0,00	0,00
30/12/2018	Travaux d'electrification rurale 2017	30/12/2018	2 737 521,30	0	0,00	2 737 521,30	0,00	-2 737 521,30	2 737 521,30
30/12/2018	Fonds affectés équip transfér DDEC 2017	25/09/2017	3 083 623,00	1	3 083 623,00	0,00	0,00	0,00	0,00
31/12/2018	Subv. d'équip. transf. Etat 2003	17/05/2003	37 500,00	15	37 500,00	0,00	0,00	0,00	0,00
31/12/2018	Subv. d'équip. transf. Communes 2003	06/02/2003	498 411,38	15	498 411,38	0,00	0,00	0,00	0,00
31/12/2018	Opér. 2005-00516 DSP Haut Débit-2031	11/03/2009	271 133,20	1	271 133,20	0,00	0,00	0,00	0,00
31/12/2018	Opér. 2010-00002 Etang du puits - 2031	16/04/2010	20 846,28	1	20 846,28	0,00	0,00	0,00	0,00
31/12/2018	Opér. 2009-01464 Bibliothèque - 2031	24/03/2010	10 524,80	1	10 524,80	0,00	0,00	0,00	0,00
31/12/2018	Opér. 2007-01285 Diagnos chaufferie-2031	30/03/2010	363 609,85	1	363 609,85	0,00	0,00	0,00	0,00
31/12/2018	Opér. 2008-00559 Diag Sdis/Rnil-2031	30/03/2010	85 938,63	1	85 938,63	0,00	0,00	0,00	0,00
31/12/2018	Opér. 2011-03791 Cuisine centrale - 2031	08/09/2011	319 464,15	1	319 464,15	0,00	0,00	0,00	0,00
31/12/2018	Opér. 2011-03789 PPP 5 Collèges - 2031	15/09/2011	1 551 319,81	1	1 551 319,81	0,00	0,00	0,00	0,00
31/12/2018	Opér. 2007-03144 Centre héberg - 2031	14/12/2011	25 725,96	1	25 725,96	0,00	0,00	0,00	0,00
31/12/2018	Opér. 2009-03073 Col. Clos Ferbois-2031	17/05/2011	6 578,00	1	6 578,00	0,00	0,00	0,00	0,00
31/12/2018	Opér. 2013-01385 GER Archives - 2031	08/08/2013	13 604,50	1	13 604,50	0,00	0,00	0,00	0,00

(1) Afficher une ligne par cession, qu'elle soit totale ou partielle.

(2) Plus ou moins value = prix de cession - VNC (valeur nette comptable) le jour de la cession.

(3) La VNC au 31/12 est différente de 0 s'il s'agit de cessions partielles.

IV – ANNEXES	IV
ELEMENTS DU BILAN – ETAT DES OPERATIONS LIEES AUX CESSIONS	B9.3

Pour mémoire

Crédits ouverts (BP + DM)

Chapitre 024	Produits des cessions d'immobilisations	612 406,00
--------------	---	------------

Produit des cessions

Réalisations

Compte 775	Produits des cessions d'immobilisations	1 469 853,81
Compte 675	Valeurs comptables des immobilisations cédées	1 166 267,20

IV – ANNEXES	IV
ELEMENTS DU BILAN – ETAT DES IMMOBILISATIONS – BATIMENTS SCOLAIRES	B11.1

Bâtiments scolaires et administratifs (1)

	Désignation des ensembles	Date d'acquisition	Valeur acquisition	Durée amortissement	Cumul des amortissements antérieurs	Amortissements de l'exercice	Valeur nette comptable au 31/12 de l'exercice
TOTAL			0,00		0,00	0,00	0,00
Immobilisations incorporelles			0,00		0,00	0,00	0,00
Immobilisations corporelles			0,00		0,00	0,00	0,00
Autres			0,00		0,00	0,00	0,00

(1) Acquis à compter du 01/01/2004.

IV – ANNEXES	IV
ELEMENTS DU BILAN – ETAT DES IMMOBILISATIONS – CONSTRUCTIONS	B11.2

Constructions, installations et agencements (hors bâtiments scolaires) (1)

	Désignation des ensembles	Date d'acquisition	Valeur acquisition	Durée amortissement	Cumul des amortissements antérieurs	Amortissements de l'exercice	Valeur nette comptable au 31/12 de l'exercice
TOTAL			0,00		0,00	0,00	0,00
	Immobilisations incorporelles		0,00		0,00	0,00	0,00
	Immobilisations corporelles		0,00		0,00	0,00	0,00
	Autres		0,00		0,00	0,00	0,00

(1) Acquis à compter du 01/01/2004.

IV – ANNEXES	IV
ELEMENTS DU BILAN – ETAT DES IMMOBILISATIONS – MATERIELS ET OUTILLAGES	B11.3

Installations techniques, matériels et outillages en cours d'amortissement (1)

Désignation du bien	Date d'acquisition	Valeur acquisition	Durée amortissement	Cumul des amortissements antérieurs	Amortissements de l'exercice	Valeur nette comptable au 31/12 de l'exercice
TOTAL		0,00		0,00	0,00	0,00

(1) Acquis à compter du 01/01/2004.

IV – ANNEXES	IV
ELEMENTS DU BILAN – ETAT DES IMMOBILISATIONS – IMMOBILISATIONS CORPORELLES	B11.4

Autres immobilisations corporelles (1)

Désignation du bien	Date d'acquisition	Valeur acquisition	Durée amortissement	Cumul des amortissements antérieurs	Amortissements de l'exercice	Valeur nette comptable au 31/12 de l'exercice
TOTAL		14 268 674,54		0,00	0,00	12 295 755,85
Opér. 2007-03615 - Germigny Pres Parcel	01/01/1900	1,08	0	0,00	0,00	1,08
Opér. 2007-03615 - Germigny Pres Parcel	05/01/1900	5,64	0	0,00	0,00	5,64
Courtenay - Frais Acquisition foncière	12/01/1900	12,00	0	0,00	0,00	12,00
Opér. 2007-03615 FRAIS 2014 Loire à vélo	13/01/1900	13,00	0	0,00	0,00	13,00
Opér. 2007-03615 - Germigny Pres Parcel	16/01/1900	16,44	0	0,00	0,00	16,44
Opér. 2007-03615 - Chateauneuf/Loire	24/01/1900	24,36	0	0,00	0,00	24,36
Opér. 2007-03615 - Germigny Pres Parcel	30/01/1900	30,96	0	0,00	0,00	30,96
Opér. 2007-03615 - Germigny Pres Parcel	05/02/1900	36,54	0	0,00	0,00	36,54
Sully sur loire Régularisation foncière	01/03/1900	60,04	0	0,00	0,00	60,04
Opér. 2013-00026 - Ascheres le Marché	20/03/1900	80,00	0	0,00	0,00	80,00
Opér. 2007-03615 - Chateauneuf/Loire	10/08/1900	223,02	0	0,00	0,00	223,02
Opér. 2008-20012 Aménagement ZA GIDY	12/08/1900	225,00	0	0,00	0,00	225,00
Opér. 2007-03615 - Chateauneuf/Loire	01/12/1900	336,60	0	0,00	0,00	336,60
Chalette-Acquisition terrains nus Col	08/04/1901	464,28	0	0,00	0,00	464,28
Opér. 2007-03615 - Germigny Pres Parcel	22/04/1901	478,50	0	0,00	0,00	478,50
Opér. 2007-03615 - Baule Parcelle	28/04/1901	484,12	0	0,00	0,00	484,12
Opér. 2013-00026 - St Hilaire les Andres	13/05/1901	499,98	0	0,00	0,00	499,98
Opér. 2007-03615 - Baule Parcelle	31/05/1901	517,31	0	0,00	0,00	517,31
Opér. 2007-03615 - Chateauneuf/Loire	15/07/1901	562,80	0	0,00	0,00	562,80
Opér. 2007-03615 - Baule Parcelle	25/07/1901	572,12	0	0,00	0,00	572,12
Opér. 2007-03615 - Mareau Pres Parcelle	27/07/1901	574,07	0	0,00	0,00	574,07
Opér. 2007-03615 - Baule Parcelle	16/08/1901	594,34	0	0,00	0,00	594,34
Opér. 2007-03615 - Meung/Loire Parcelle	28/08/1901	606,78	0	0,00	0,00	606,78
Opér. 2005-01865 - Col Joudiou	01/09/1901	610,96	0	0,00	0,00	610,96
Opér. 2007-03615 - St Benoit/loire	10/09/1901	619,04	0	0,00	0,00	619,04
Opér. 2007-03615 - Baule Parcelle	24/09/1901	633,01	0	0,00	0,00	633,01
Opér. 2007-03615 - Meung/loire Parcelles	25/09/1901	634,06	0	0,00	0,00	634,06
Opér. 2007-03615 - Germigny Pres Parcel	03/10/1901	642,55	0	0,00	0,00	642,55
Opér. 2007-03615 - St Benoit/loire	07/10/1901	646,87	0	0,00	0,00	646,87
Opér. 2007-03615 - Baule Parcelle	10/10/1901	649,35	0	0,00	0,00	649,35
Opér. 2007-03615 - St Benoit/loire	11/10/1901	650,49	0	0,00	0,00	650,49

Département du Loiret - Budget principal - CA - 2018

Désignation du bien	Date d'acquisition	Valeur acquisition	Durée amortissement	Cumul des amortissements antérieurs	Amortissements de l'exercice	Valeur nette comptable au 31/12 de l'exercice
Opér. 2007-03615 - St Benoit/loire	13/10/1901	652,07	0	0,00	0,00	652,07
Opér. 2007-03615 - St Benoit/loire	24/10/1901	663,22	0	0,00	0,00	663,22
Opér. 2007-03615 - St Benoit/loire	01/11/1901	671,38	0	0,00	0,00	671,38
Opér. 2007-03615 - Germigny Pres Parcel	04/11/1901	674,75	0	0,00	0,00	674,75
Opér. 2007-03615 - Baule Parcelle	12/11/1901	682,28	0	0,00	0,00	682,28
Opér. 2007-03615 - Baule Parcelles	17/11/1901	687,22	0	0,00	0,00	687,22
Opér. 2007-03615 - Mareau Pres Parcelle	20/11/1901	690,57	0	0,00	0,00	690,57
Opér. 2007-03615 - St Benoit/loire	29/11/1901	699,48	0	0,00	0,00	699,48
Opér. 2007-03615 - Tavers Parcelle	30/11/1901	700,36	0	0,00	0,00	700,36
Opér. 2007-03615 - St Benoit/loire	03/12/1901	703,14	0	0,00	0,00	703,14
Opér. 2007-03615 - Mareau Pres Parcelle	05/12/1901	705,14	0	0,00	0,00	705,14
Opér. 2007-03615 - Mareau Pres Parcelle	08/12/1901	708,88	0	0,00	0,00	708,88
Opér. 2013-00026 - Jargeau 3 parcelles	15/12/1901	715,00	0	0,00	0,00	715,00
Opér. 2007-03615 - Baule - Meung	18/12/1901	718,36	0	0,00	0,00	718,36
Opér. 2007-03615 - Germigny des Pres	19/12/1901	719,07	0	0,00	0,00	719,07
Opér. 2007-03618 - Baule Terrain Cts	03/01/1902	734,03	0	0,00	0,00	734,03
Opér. 2007-03615 - St Benoit/loire	07/01/1902	738,68	0	0,00	0,00	738,68
Opér. 2007-03615 - Baule Parcelle	07/01/1902	738,32	0	0,00	0,00	738,32
Opér. 2007-03615 - Germigny des Pres	10/01/1902	741,03	0	0,00	0,00	741,03
Opér. 2007-03615 - Germigny Pres Parcel	16/01/1902	747,49	0	0,00	0,00	747,49
Opér. 2007-03615 - Tavers 2 Parcelles	18/01/1902	749,83	0	0,00	0,00	749,83
Opér. 2007-03615 - Chateauneuf/Loire	19/01/1902	750,46	0	0,00	0,00	750,46
Opér. 2007-03615 - St Benoit/loire	25/01/1902	756,46	0	0,00	0,00	756,46
Opér. 2007-03615 - Tavers Parcelle	09/02/1902	771,12	0	0,00	0,00	771,12
Opér. 2007-03615 - St Benoit/loire	18/02/1902	780,96	0	0,00	0,00	780,96
Opér. 2007-03615 - St Benoit/loire	24/02/1902	786,27	0	0,00	0,00	786,27
Opér. 2007-03615 - Meung/Loire Parcelle	03/03/1902	793,13	0	0,00	0,00	793,13
Opér. 2007-03615 - Tavers 2 Parcelles	05/03/1902	795,20	0	0,00	0,00	795,20
Opér. 2007-03615 - Tavers Parcelle	12/03/1902	802,45	0	0,00	0,00	802,45
Opér. 2007-03615 - Tavers Parcelle	13/03/1902	803,94	0	0,00	0,00	803,94
Opér. 2007-03615 - Mareau Pres Parcelle	14/03/1902	804,14	0	0,00	0,00	804,14
Opér. 2007-03615 - Baule Parcelle	14/03/1902	804,60	0	0,00	0,00	804,60
Opér. 2007-03615 - Mareau Pres Parcelles	19/03/1902	809,47	0	0,00	0,00	809,47
Opér. 2007-03615 - Tavers Parcelle	31/03/1902	821,58	0	0,00	0,00	821,58
Opér. 2007-03615 - Mareau Pres Parcelles	01/04/1902	822,98	0	0,00	0,00	822,98
Opér. 2007-03615 - St Benoit/loire	14/04/1902	835,34	0	0,00	0,00	835,34
Opér. 2007-03615 - Tavers Parcelles	15/04/1902	836,60	0	0,00	0,00	836,60

Département du Loiret - Budget principal - CA - 2018

Désignation du bien	Date d'acquisition	Valeur acquisition	Durée amortissement	Cumul des amortissements antérieurs	Amortissements de l'exercice	Valeur nette comptable au 31/12 de l'exercice
Opér. 2007-03615 - Mareau Pres Parcelle	20/04/1902	841,31	0	0,00	0,00	841,31
Opér. 2007-03615 - St Benoit/loire	22/04/1902	843,58	0	0,00	0,00	843,58
Opér. 2007-03615 - Tavers 2 Parcelles	04/05/1902	855,17	0	0,00	0,00	855,17
Opér. 2007-03615 - Mareau Pres Parcelles	13/05/1902	864,71	0	0,00	0,00	864,71
Opér. 2007-03615 - Mareau Pres Parcelles	28/05/1902	879,30	0	0,00	0,00	879,30
Opér. 2007-03615 - Tavers Parcelle	28/05/1902	879,36	0	0,00	0,00	879,36
Opér. 2007-03615 - Mareau	31/05/1902	882,58	0	0,00	0,00	882,58
Opér. 2007-03615 - Tavers 2 Parcelles	18/06/1902	900,43	0	0,00	0,00	900,43
Opér. 2007-03615 - Mareau Pres Parcelle	29/06/1902	911,73	0	0,00	0,00	911,73
Opér. 2007-03615 - Baule Parcelle	02/07/1902	914,28	0	0,00	0,00	914,28
Opér. 2007-03615 - St Benoit/loire	04/08/1902	947,41	0	0,00	0,00	947,41
Opér. 2007-03615 - Mareau Pres Parcelle	29/08/1902	972,38	0	0,00	0,00	972,38
Opér. 2007-03615 - Mareau Pres Parcelle	21/09/1902	995,30	0	0,00	0,00	995,30
Opér. 2007-03615 - Tavers Parcelles	26/09/1902	1 000,78	0	0,00	0,00	1 000,78
Opér. 2007-03615 - Mareau Pres Parcelle	10/10/1902	1 014,16	0	0,00	0,00	1 014,16
Opér. 2007-03615 - Tavers 6 Parcelles	11/10/1902	1 015,37	0	0,00	0,00	1 015,37
Opér. 2007-03615 - Tavers Parcelles	17/10/1902	1 021,37	0	0,00	0,00	1 021,37
Opér. 2010-06450 - Acq Fontenay/Loing	29/10/1902	1 033,86	0	0,00	0,00	1 033,86
Opér. 2007-03615 - Tavers Parcelle	24/11/1902	1 059,70	0	0,00	0,00	1 059,70
Opér. 2007-03615 - Tavers 2 Parcelles	23/12/1902	1 088,70	0	0,00	0,00	1 088,70
Opér. 2007-03615 - St Benoit/loire	28/12/1902	1 093,13	0	0,00	0,00	1 093,13
Opér. 2007-03615 - Tavers 4 Parcelles	02/01/1903	1 098,70	0	0,00	0,00	1 098,70
Opér 2011-00120 Col I Sologne Tigy-Frais	16/01/1903	1 112,28	0	0,00	0,00	1 112,28
Opér. 2007-03615 - Tavers Parcelle	12/02/1903	1 139,89	0	0,00	0,00	1 139,89
Opér. 2007-03615 - Baule Parcelles	16/02/1903	1 143,46	0	0,00	0,00	1 143,46
Opér. 2007-03615 - St Benoit/loire	07/03/1903	1 162,17	0	0,00	0,00	1 162,17
Opér. 2007-03615 - Baule Parcelles	24/03/1903	1 179,85	0	0,00	0,00	1 179,85
Opér. 2007-03615 - Mareau Pres Parcelles	06/04/1903	1 192,95	0	0,00	0,00	1 192,95
Opér. 2007-03615 - St Benoit/loire	08/05/1903	1 224,47	0	0,00	0,00	1 224,47
Opér. 2007-03615 - Tavers 2 Parcelles	12/05/1903	1 228,93	0	0,00	0,00	1 228,93
Opér. 2007-03615 - Mareau Pres Parcelle	14/07/1903	1 291,90	0	0,00	0,00	1 291,90
Opér. 2007-03615 - Mareau Pres Parcelles	15/07/1903	1 292,65	0	0,00	0,00	1 292,65
Opér. 2012-03648 - Saran Terrain	16/07/1903	1 293,81	0	0,00	0,00	1 293,81
Opér. 2007-03615 - Mareau Pres Parcelle	11/10/1903	1 380,47	0	0,00	0,00	1 380,47
Opér. 2007-03615 - Tavers Parcelle	28/10/1903	1 397,81	0	0,00	0,00	1 397,81
Opér. 2011-03789-Frais Col Chateau Renar	29/10/1903	1 398,48	0	0,00	0,00	1 398,48
Opér. 2007-03615 - Tavers 2 Parcelles	21/11/1903	1 421,22	0	0,00	0,00	1 421,22

Département du Loiret - Budget principal - CA - 2018

Désignation du bien	Date d'acquisition	Valeur acquisition	Durée amortissement	Cumul des amortissements antérieurs	Amortissements de l'exercice	Valeur nette comptable au 31/12 de l'exercice
Orleans - Collège Dunois Frais	22/01/1904	1 483,04	0	0,00	0,00	1 483,04
Opér. 2007-03615 - Tavers Parcelle	23/01/1904	1 484,69	0	0,00	0,00	1 484,69
Opér. 2007-03615 - Baule Parcelles	28/02/1904	1 520,60	0	0,00	0,00	720,81
Opér. 2007-03615 - Chateaufort/Loire	22/06/1904	1 635,90	0	0,00	0,00	1 635,90
Puiseaux Txv fonciers restructurat. Col	05/07/1904	1 648,23	0	0,00	0,00	1 648,23
Opér. 2007-03615 FRAIS 2013 Loire à vélo	22/09/1904	1 727,37	0	0,00	0,00	1 727,37
Opér. 2007-03615 - Tavers Parcelles	01/02/1905	1 859,05	0	0,00	0,00	1 859,05
Opér. 2007-03615 - Meung/ Loire Parcelle	29/03/1905	1 915,47	0	0,00	0,00	1 915,47
Montargis - Acquisition terrains -UTS	18/06/1905	1 996,75	0	0,00	0,00	1 996,75
Opér. 2007-03615 - Mareau Pres Parcelles	24/12/1905	2 185,89	0	0,00	0,00	2 185,89
Opér. 2008-00384 - Acq Jargeau Col	16/01/1907	2 573,65	0	0,00	0,00	2 573,65
Opér. 2008-20012 Aménag. ZA GIDY-Frais	04/08/1907	2 773,72	0	0,00	0,00	2 773,72
Opér. 2007-03615 - Tavers Parcelles	15/09/1907	2 815,96	0	0,00	0,00	2 815,96
Opér. 2010-05692 -Col Villemandeur Frais	09/12/1907	2 900,41	0	0,00	0,00	2 900,41
Meung -Frais topographiques - col. Couté	22/05/1908	3 065,95	0	0,00	0,00	3 065,95
Opér. 2007-03615 - St Benoit/loire	19/10/1908	3 215,98	0	0,00	0,00	3 215,98
Opér. 2007-03615 - St Benoit/loire	09/05/1911	4 147,88	0	0,00	0,00	4 147,88
Montargis Acquisition terrain- Villa Gal	22/11/1911	4 344,41	0	0,00	0,00	4 344,41
Opér. 2007-03615 - Baule Parcelles	03/05/1912	4 507,53	0	0,00	0,00	4 507,53
Opér. 2007-03615 - Meung /Loire Parcelle	07/01/1915	5 486,17	0	0,00	0,00	5 486,17
Opér. 2007-03615 - Mareau Pres Parcelles	21/08/1915	5 712,88	0	0,00	0,00	5 712,88
Opér. 2007-03615 - Meung/Loire Parcelle	04/08/1917	6 426,70	0	0,00	0,00	6 426,70
Opér. 2011-03789 - Frais Col Bazoches	27/01/1918	6 602,21	0	0,00	0,00	6 602,21
Opér. 2007-03615 - Baule Parcelle	28/01/1919	6 968,98	0	0,00	0,00	6 968,98
Opér. 2007-03615 - Meung/ Loire Parcelle	14/03/1920	7 379,15	0	0,00	0,00	7 379,15
Opér. 2007-02642 - Acq Sully/Loire CS	21/12/1921	8 026,06	0	0,00	0,00	8 026,06
Opér. 2007-03615 FRAIS 2012 Loire à vélo	14/07/1923	8 596,49	0	0,00	0,00	8 596,49
Trainou Opér. 2011-03789 Col Trainou	21/04/1924	8 878,62	0	0,00	0,00	8 878,62
Opér. 2007-03615 - Baule Parcelle	20/12/1925	9 486,74	0	0,00	0,00	9 486,74
Opér. 2011-03789 - Frais Col Checy	04/05/1932	11 813,98	0	0,00	0,00	11 813,98
St Jean de Bray-Acquisition terrain Col	29/06/1932	11 869,32	0	0,00	0,00	11 869,32
Trainou Opér. 2011-03789 Col Trainou	17/11/1933	12 375,72	0	0,00	0,00	12 375,72
Opér. 2013-00303 - Villemandeur	04/01/1937	13 519,00	0	0,00	0,00	13 519,00
Opér. 2007-03615 - Baule Parcelles	08/06/1937	13 674,27	0	0,00	0,00	13 674,27
Opér. 2007-03615 - Meung/loire Parcelles	19/09/1937	13 777,58	0	0,00	0,00	13 777,58
Trainou Opér. 2011-03789 Col Trainou	22/02/1940	14 663,28	0	0,00	0,00	14 663,28
Opér. 2011-03789 - Frais Col Ferrieres	11/08/1951	18 851,95	0	0,00	0,00	18 851,95

Département du Loiret - Budget principal - CA - 2018

Désignation du bien	Date d'acquisition	Valeur acquisition	Durée amortissement	Cumul des amortissements antérieurs	Amortissements de l'exercice	Valeur nette comptable au 31/12 de l'exercice
Trainou Opér. 2011-03789 Col Trainou	09/11/1953	19 672,15	0	0,00	0,00	19 672,15
Opér. 2007-02642 - Acq Sully/Loire CS	26/06/1956	20 632,71	0	0,00	0,00	20 632,71
Cléry St André - Extension gendarmerie	02/04/1960	22 008,39	0	0,00	0,00	22 008,39
Opér. 1999-99999 Acq Bazoches Gallerande	31/03/1991	33 328,99	0	0,00	0,00	33 328,99
Gien -Acquisition Parcelle CY 385- Gend.	29/01/1993	33 998,71	0	0,00	0,00	33 998,71
Opér. 1999-99999 Acq Bazoches Gallerande	26/07/1993	34 176,12	0	0,00	0,00	34 176,12
OPP 2013-00086 - Ouvrouer site Courpain	08/03/2003	37 688,74	0	0,00	0,00	37 688,74
Opér. 2011-03789 - Frais - Col Trainou	31/05/2003	37 772,89	0	0,00	0,00	37 772,89
Briare - Acquisition - Gend Briare	15/08/2016	42 597,61	0	0,00	0,00	42 597,61
Gien - Acquisition terrains MDD	29/05/2039	50 919,00	0	0,00	0,00	50 919,00
Villemandeur Bail rural prairie: Indé	16/06/2041	51 668,61	0	0,00	0,00	51 668,61
Opér. 2011-03796 - Saint AY - Collège	03/09/2060	58 687,51	0	0,00	0,00	58 687,51
Ferte St Aubin -Acquisition terrain Col	22/01/2068	61 384,60	0	0,00	0,00	61 384,60
Beaune la Rolande - Terrain Gend.	29/09/2077	64 922,96	0	0,00	0,00	64 922,96
Chateaurenard - Terrain future Gendarm.	10/09/2080	65 999,14	0	0,00	0,00	65 999,14
Chateaufort - Acquisition Parcelle Gend	05/01/2083	66 846,94	0	0,00	0,00	66 846,94
Opér. 2007-03615 - Meung/loire Parcelles	20/06/2090	69 569,25	0	0,00	0,00	69 569,25
Opér. 2011-03789 - Ferrieres Gatinais	10/12/2113	78 142,31	0	0,00	0,00	78 142,31
La Chapelle St Mesmin - terrain Collège	31/01/2127	82 942,76	0	0,00	0,00	82 942,76
Trainou Opér. 2011-03789 Col Trainou	20/04/2142	88 500,77	0	0,00	0,00	88 500,77
Opér. 2008-00384 - Acq Jargeau Col	19/12/2150	91 665,99	0	0,00	0,00	91 665,99
Opér. 2006-00766 propriété RVL - 2031	17/12/2169	98 603,87	0	0,00	0,00	98 603,87
Opér. 2007-03615 FRAIS 2011Loire à vélo	09/07/2193	107 208,89	0	0,00	0,00	107 208,89
Briare - Acquisition - Gend de Briare	16/04/2218	116 254,99	0	0,00	0,00	116 254,99
Opér. 2010-04582 - Bordeaux en Gatinais	03/05/2252	128 690,73	0	0,00	0,00	128 690,73
Beaugency - Acquisition foncière Gend	03/12/2261	132 191,70	0	0,00	0,00	132 191,70
Opér. 2007-03615 Loire à vélo -FRAIS	26/11/2297	145 333,42	0	0,00	0,00	145 333,42
Opér. 1999-99999 Acq Bazoches Gallerande	22/08/2327	156 193,73	0	0,00	0,00	156 193,73
Pithiviers - Acquisition terrains nus	31/01/2332	157 816,15	0	0,00	0,00	157 816,15
Opér. 2013-00334 - Orleans -2 parcelles	16/07/2343	162 000,00	0	0,00	0,00	162 000,00
Chateaufort-Ens immobilier 4 av A Viger	25/08/2393	180 303,70	0	0,00	0,00	117 957,49
Opér. 2011-00120 - Tigy 2 parcelles-Col	02/11/2403	184 024,37	0	0,00	0,00	184 024,37
Ferte St Aubin - Acquisition Terrain Col	25/05/2408	185 690,16	0	0,00	0,00	77 514,50
Opér. 2006-00112 - Acq Jargeau Col	30/08/2483	213 180,29	0	0,00	0,00	213 180,29
Opér. 2011-03796 - Saint AY - Collège	01/01/2510	222 800,30	0	0,00	0,00	222 800,30
Opér. 2011-03789 -Col Chateau Renard	04/10/2608	258 870,00	0	0,00	0,00	258 870,00
Opér. 1999-99999 - Acq Bazoches	30/12/2667	280 506,89	0	0,00	0,00	280 506,89

Département du Loiret - Budget principal - CA - 2018

Désignation du bien	Date d'acquisition	Valeur acquisition	Durée amortissement	Cumul des amortissements antérieurs	Amortissements de l'exercice	Valeur nette comptable au 31/12 de l'exercice
Opér. 2005-00763 Acq Montargis - MDD	07/06/2754	312 076,16	0	0,00	0,00	140 511,36
Olivet Acquisition terrains -Col Riviere	24/03/2922	373 362,86	0	0,00	0,00	357 087,97
Neuville -Acquisit. terrain future gend	26/11/3091	435 335,98	0	0,00	0,00	435 335,98
Opér. 2008-00371 - Acq Pithiviers CSP	02/09/3169	463 739,22	0	0,00	0,00	463 739,22
Briare-Parcelles sur différents lieudits	11/01/3287	506 604,44	0	0,00	0,00	349 133,02
Opér. 2009-01738 - Acq Gidy Terrain nu	03/02/3379	540 229,29	0	0,00	0,00	13 119,05
Opér. 2011-03796 - Meung / Loire - Col	07/02/3549	602 324,66	0	0,00	0,00	602 324,66
Opér. 2009-01738 - Acq Gidy Terrains nus	24/04/3795	692 250,77	0	0,00	0,00	15 669,11
Opér. 2011-03789 - Ferrieres Gatinais	17/11/4612	990 860,00	0	0,00	0,00	990 860,00
Acquisition terrain Zac du Champ Saint M	08/03/5001	1 132 685,06	0	0,00	0,00	1 132 685,06
Opér. 2006-00126 Acq Orleans-Col	25/02/6385	1 638 170,64	0	0,00	0,00	1 638 170,64
Site Alstom Ens. imm. à usage industriel	15/07/8545	2 427 234,58	0	0,00	0,00	2 174 640,56

(1) Acquis à compter du 01/01/2004.

IV – ANNEXES	IV
ELEMENTS DU BILAN – ETAT DES IMMOBILISATIONS – IMMOBILISATIONS INCORPORELLES	B11.5

Immobilisations incorporelles (1)

Désignation du bien	Date d'acquisition	Valeur acquisition	Durée amortissement	Cumul des amortissements antérieurs	Amortissements de l'exercice	Valeur nette comptable au 31/12 de l'exercice
TOTAL		584 452 650,70		231 138 878,12	33 433 461,71	319 880 310,87
Subventions d'équipements versées ETAT 2	16/01/2004	1 831 931,58	0	1 587 664,00	122 128,00	122 139,58
Subv. d'équip.versées COMMUNES et struct	16/01/2004	23 069 459,37	0	19 993 519,00	1 537 963,00	1 537 977,37
Subventions d'équipement versées aux aut	03/02/2004	1 419 089,84	0	1 229 865,00	94 605,00	94 619,84
Subventions d'équipements versées DIVERS	20/02/2004	1 694 225,29	0	1 468 324,00	112 948,00	112 953,29
Subventions versées aux établissements s	09/03/2004	320 434,50	0	277 706,00	21 362,00	21 366,50
Subventions d'équipements versées AUTRES	22/04/2004	77 000,00	0	66 729,00	5 133,00	5 138,00
Subventions d'équipements versées DEPART	23/12/2004	2 487 753,88	0	2 156 050,00	165 850,00	165 853,88
Subv. d'équip. versées COMMUNES et struc	10/01/2005	25 845 248,45	0	20 676 192,00	1 723 016,00	3 446 040,45
Subventions d'équipements versées ETAT 2	14/01/2005	2 972 597,00	0	2 378 076,00	198 173,00	396 348,00
Subventions d'équipements versées AUTRES	14/01/2005	124 077,60	0	99 252,00	8 271,00	16 554,60
Subventions d'équipements versées DIVERS	18/01/2005	2 023 541,57	0	1 618 824,00	134 902,00	269 815,57
Subventions d'équipement versées aux aut	21/01/2005	8 913 247,04	0	7 130 592,00	594 216,00	1 188 439,04
Subv. versées aux établ. scolaires pour	25/01/2005	502 472,69	0	401 976,00	33 498,00	66 998,69
Subv. d'équipement versées à ARCOUR	13/05/2005	50 928 648,95	0	6 268 136,00	783 517,00	43 876 995,95
Régularisation foncières collège de Trai	28/12/2005	12 000,00	0	9 600,00	800,00	1 600,00
Subventions d'équipements versées DEPART	29/12/2005	1 784 495,40	0	1 784 495,00	0,00	0,40
Subv.d'équip. versées COMMUNES et struct	05/01/2006	32 093 563,57	0	23 547 480,00	2 140 680,00	6 405 403,57
Subventions d'équipements versées ETAT 2	19/01/2006	1 572 991,26	0	1 353 660,00	123 060,00	96 271,26
Subv.versées aux établissements scolaire	27/01/2006	537 033,08	0	393 822,00	35 802,00	107 409,08
Subventions d'équipements versées DIVERS	08/02/2006	2 459 814,61	0	1 803 857,00	163 987,00	491 970,61
Subventions d'équipement versées aux aut	28/02/2006	9 149 248,14	0	6 709 439,00	609 949,00	1 829 860,14
Subv.d'équip. versées COMMUNES et struct	15/01/2007	26 773 706,06	0	17 849 130,00	1 784 913,00	7 139 663,06
Subventions d'équipements versées DIVERS	16/01/2007	2 975 057,99	0	1 983 370,00	198 337,00	793 350,99
Subventions d'équipement versées aux aut	29/01/2007	3 453 586,00	0	2 302 390,00	230 239,00	920 957,00
Subv.versées aux établissements scolaire	14/02/2007	1 594 535,84	0	1 063 020,00	106 302,00	425 213,84
Subventions d'équipements versées ETAT	17/12/2007	125 467,24	0	83 640,00	8 364,00	33 463,24
Subvention d'équipements versées DEPARTE	19/12/2007	8 307,30	0	5 530,00	553,00	2 224,30
Subv. d'équip. versées COMMUNES et struc	09/01/2008	24 974 542,96	0	14 984 721,00	1 664 969,00	8 324 852,96
Subventions d'équipements versées DIVERS	11/01/2008	2 501 224,13	0	1 500 732,00	166 748,00	833 744,13
Subventions d'équipement versées aux aut	01/02/2008	3 975 614,81	0	2 385 360,00	265 040,00	1 325 214,81
Subventions d'équipements versées ETAT	05/02/2008	340 000,00	0	203 994,00	22 666,00	113 340,00

Département du Loiret - Budget principal - CA - 2018

Désignation du bien	Date d'acquisition	Valeur acquisition	Durée amortissement	Cumul des amortissements antérieurs	Amortissements de l'exercice	Valeur nette comptable au 31/12 de l'exercice
Subv. versées aux établissements scolaire	18/02/2008	1 400 562,93	0	840 330,00	93 370,00	466 862,93
Subv. d'équip. versées COMMUNES et struc	26/01/2009	26 373 762,91	0	14 101 264,00	1 762 658,00	10 509 840,91
Subventions d'équipements versées DIVERS	26/01/2009	3 904 982,56	0	2 082 656,00	260 332,00	1 561 994,56
Subv. versées aux établissem. scolaires	10/03/2009	1 711 335,07	0	912 712,00	114 089,00	684 534,07
Subventions d'équipement versées ETAT	19/03/2009	1 007 958,25	0	537 576,00	67 197,00	403 185,25
Subventions d'équipement versées aux aut	01/04/2009	5 591 632,06	0	3 157 816,00	394 727,00	2 039 089,06
Subv. d'équip. versées DEPARTEMENTS	09/09/2009	10 000,00	0	5 328,00	666,00	4 006,00
Subv. d'équip. versées REGIONS	31/12/2009	13 043,92	0	6 952,00	869,00	5 222,92
Concept du festival de Sully sur loire	01/01/2010	78 000,00	0	78 000,00	0,00	0,00
Subv. versées aux établissem. scolaires	13/01/2010	1 211 603,85	0	565 411,00	80 773,00	565 419,85
Subv. d'équip. versées COMMUNES et struc	14/01/2010	26 152 463,87	0	12 204 479,00	1 743 497,00	12 204 487,87
Subventions d'équipements versées DIVERS	21/01/2010	3 373 982,51	0	1 574 524,00	224 932,00	1 574 526,51
Subventions d'équipement versées aux aut	08/02/2010	7 308 423,18	0	3 410 596,00	487 228,00	3 410 599,18
Concept marque (4 depots)	23/02/2010	1 060,00	0	1 060,00	0,00	0,00
Subv. 2010 d'équip. versées autres	23/03/2010	110 080,50	0	51 366,00	7 338,00	51 376,50
Concept marque ' Noel au chateau'	14/04/2010	225,00	0	225,00	0,00	0,00
Concept marque ' Noel dans les chateaux'	08/07/2010	225,00	0	225,00	0,00	0,00
Subventions d'équipement versées ETAT	29/10/2010	37 996,40	0	17 731,00	2 533,00	17 732,40
Subv 2011 versées Communes et structure	05/01/2011	28 407 141,89	0	11 362 854,00	1 893 809,00	15 150 478,89
Subv équipt 2011 divers organismes-Bat	05/01/2011	4 027 687,12	0	1 611 072,00	268 512,00	2 148 103,12
Subv 2011 versées établissem scolaires	28/01/2011	1 633 512,22	0	653 400,00	108 900,00	871 212,22
Subv équipt 2011 autres étab public-Bat	21/02/2011	7 158 925,00	0	2 863 566,00	477 261,00	3 818 098,00
Subv équipt 2011 autres group collectivité	24/03/2011	131 660,50	0	52 662,00	8 777,00	70 221,50
Concept marque ' La Caravane de loire'	17/06/2011	345,00	0	345,00	0,00	0,00
Concept ' Conseil general le Loiret'	17/06/2011	305,00	0	305,00	0,00	0,00
Concept marque ' Festival de Sully et du	17/06/2011	225,00	0	225,00	0,00	0,00
Concept marque ' Covoiturage Loiret'	20/07/2011	225,00	0	225,00	0,00	0,00
Concept marque ' Le loiret vous réussit'	27/07/2011	265,00	0	265,00	0,00	0,00
Concept marque ' Securité Routes Loiret'	05/08/2011	225,00	0	225,00	0,00	0,00
Subv équipt 2011 versées à Etat-Bat	15/12/2011	97 974,00	0	39 186,00	6 531,00	52 257,00
Concept marque ' Covoiturage Loiret'	22/12/2011	225,00	0	225,00	0,00	0,00
Subv équipt 2012 pers droit privé-Bat	09/01/2012	2 653 164,42	0	884 385,00	176 877,00	1 591 902,42
Subv 2012 versées Communes et structure	13/01/2012	18 633 999,19	0	6 211 330,00	1 242 266,00	11 180 403,19
Subv équipt 2012 autres étab public-Bat	24/02/2012	4 516 394,95	0	1 505 460,00	301 092,00	2 709 842,95
Subv équipt 2012 versées à Etat-Bat	08/03/2012	23 284,40	0	7 760,00	1 552,00	13 972,40
Subv équipt 2012 divers organismes-Bat	19/03/2012	1 663 590,75	0	554 530,00	110 906,00	998 154,75
SUBV Montargis pour terrain	31/12/2012	29 324,72	0	9 770,00	1 954,00	17 600,72

Département du Loiret - Budget principal - CA - 2018

Désignation du bien	Date d'acquisition	Valeur acquisition	Durée amortissement	Cumul des amortissements antérieurs	Amortissements de l'exercice	Valeur nette comptable au 31/12 de l'exercice
Subv 2013 versées Communes et structure	14/01/2013	19 798 687,99	0	5 216 512,00	1 304 128,00	13 278 047,99
Subv équip 2013 pers droit privé-Bat	22/01/2013	1 604 425,73	0	427 844,00	106 961,00	1 069 620,73
Subv équip 2013 divers organismes-Bat	24/01/2013	2 915 971,67	0	777 592,00	194 398,00	1 943 981,67
Subv équip 2013 autres étab public-Bat	28/02/2013	3 482 032,88	0	928 540,00	232 135,00	2 321 357,88
Subv équip 2013 versées à Etat-Bat	08/03/2013	22 500,00	0	6 000,00	1 500,00	15 000,00
Opér. 2013-03364 AMO Energie Patri -2033	16/10/2013	2 799,72	0	0,00	0,00	2 799,72
SUBV Montargis pour terrain	13/12/2013	171 564,80	0	45 748,00	11 437,00	114 379,80
SUBV SAFER Regul	18/12/2013	0,00	0	0,00	0,00	0,00
Subv équip 2014 autres étab public-Bat	16/01/2014	522 145,49	0	104 427,00	34 809,00	382 909,49
Subv 2014 versées Communes et structure	23/01/2014	15 298 566,88	0	3 059 712,00	1 019 904,00	11 218 950,88
Opér. 2005-00768 Im Bretonnerie - 2031	27/01/2014	0,00	0	0,00	0,00	0,00
Subv 2014 versées Communes et structure	18/02/2014	1 901 395,30	0	1 140 837,00	380 279,00	380 279,30
Subv équip 2014 pers droit privé-Biens	18/02/2014	628 192,79	0	376 914,00	125 638,00	125 640,79
Subv équip 2014 pers droit privé-Bat	18/02/2014	5 139 177,27	0	1 027 833,00	342 611,00	3 768 733,27
Subv équip 2014 divers organismes-Bat	19/02/2014	2 145 077,37	0	429 015,00	143 005,00	1 573 057,37
Subv 2014 établismts scolaires pub-Biens	20/02/2014	1 327 086,76	0	796 251,00	265 417,00	265 418,76
Subv équip 2014 divers organismes-biens	10/03/2014	815 589,23	0	489 351,00	163 117,00	163 121,23
Subv équip 2014 versées à Etat-Bat	15/04/2014	10 000,00	0	1 998,00	666,00	7 336,00
Subv équip 2014 autres group collectivit	05/05/2014	82 816,15	0	55 737,00	13 539,00	13 540,15
Opér. 2013-03364 AMO Energie Patri -2031	19/05/2014	277 298,11	0	0,00	0,00	277 298,11
Opér. 2014-00494 Redeploiement -2033	21/06/2014	0,00	0	0,00	0,00	0,00
Subv équip versées DEPARTEMENTS 2014	24/06/2014	4 157 023,84	0	831 402,00	277 134,00	3 048 487,84
Opér. 2014-00902 Col Beaugency 1/2P-2033	27/06/2014	3 240,00	0	0,00	0,00	3 240,00
Opér. 2014-01584 Aménag ZA Ormes - 2031	25/08/2014	0,00	0	0,00	0,00	0,00
Opér. 2013-04352 Gr. Reparat 3 MR-2031	01/09/2014	9 523,49	0	0,00	0,00	9 523,49
Opér. 2011-00172 démol.site Alstom-2031	15/09/2014	9 917,23	0	0,00	0,00	9 917,23
Opér. 2014-00568 Ch Chameroles -2033	07/10/2014	0,00	0	0,00	0,00	0,00
Subv équip 2014 autres étab public-Biens	22/10/2014	2 010 000,00	0	1 206 000,00	402 000,00	402 000,00
Marché 14171 Opér 2013-05645 Médiathèque	27/11/2014	30 310,64	0	30 310,64	0,00	0,00
SUBV St Denis de l'Hotel pour terrain	31/12/2014	7 624,23	0	1 524,00	508,00	5 592,23
SUBV SAFER Regul	31/12/2014	199 513,98	0	39 900,00	13 300,00	146 313,98
Subv 2015 versées Communes et structure	16/01/2015	14 022 126,26	0	934 808,00	467 404,00	12 619 914,26
Subv équip 2015 pers droit privé-Biens	19/01/2015	537 552,66	0	215 020,00	107 510,00	215 022,66
Subv équip 2015 divers organismes-Bat	21/01/2015	1 015 868,94	0	67 724,00	33 862,00	914 282,94
Subv 2015 établismts scolaires pub-Biens	21/01/2015	1 289 620,00	0	515 848,00	257 924,00	515 848,00
Subv 2015 versées Communes et structure	26/01/2015	1 126 544,04	0	450 616,00	225 308,00	450 620,04
Subv équip 2015 pers droit privé-Bat	28/01/2015	2 784 613,51	0	185 640,00	92 820,00	2 506 153,51

Département du Loiret - Budget principal - CA - 2018

Désignation du bien	Date d'acquisition	Valeur acquisition	Durée amortissement	Cumul des amortissements antérieurs	Amortissements de l'exercice	Valeur nette comptable au 31/12 de l'exercice
Prest 2015 Opér. 2013-00101 - (2033)	17/03/2015	0,00	0	0,00	0,00	0,00
Opér. 2015-02988 Co Montabuzard GER-2033	23/03/2015	0,00	0	0,00	0,00	0,00
Subv équip 2015 autres étab public-Bat	03/04/2015	1 312 271,35	0	87 484,00	43 742,00	1 181 045,35
Opér. 2014-00576 GER Collèges - 2031	14/04/2015	7 272,00	0	0,00	0,00	7 272,00
Marché 14309 Opér 2013-05645 Médiathèque	14/04/2015	93 749,48	0	93 749,48	0,00	0,00
Subv équipt 2015 divers organismes-biens	15/04/2015	332 353,63	0	132 940,00	66 470,00	132 943,63
Prest 2015 - Opér. 2013-05643 NFC - 2031	17/04/2015	0,00	0	0,00	0,00	0,00
Prest 2015 - Opér 2013-05637 -(2033)	04/05/2015	0,00	0	0,00	0,00	0,00
Opér. 2014-00903 Collèges Bat prov-2033	04/05/2015	0,00	0	0,00	0,00	0,00
Opér. 2015-02992 Co Dezarnaulds GER-2033	27/05/2015	0,00	0	0,00	0,00	0,00
Opér 2009-06297 Très Haut Débit-2033-THD	27/05/2015	0,00	0	0,00	0,00	0,00
Opér. 2011-01617 Ch Sully/Chamer - 2033	01/06/2015	0,00	0	0,00	0,00	0,00
Prest 2015 Opér. 2013-05631 GRC - 2031	08/06/2015	0,00	0	0,00	0,00	0,00
Opér. 2011-02927 TDENS Veloroute -2031	17/06/2015	100 423,67	0	0,00	0,00	100 423,67
Opér. 2015-02993 Col A Malraux GER-2033	18/06/2015	0,00	0	0,00	0,00	0,00
Opér. 2014-00902 Col Beaugency 1/2P-2031	23/06/2015	33 612,22	0	0,00	0,00	33 612,22
Subv 2015 établismts scolaires pub-Bat	23/06/2015	390 297,14	0	26 018,00	13 009,00	351 270,14
Prest 2015 Opér. 2015-00217 Dématériali-	24/06/2015	912,00	0	912,00	0,00	0,00
Opér 2015-02991 C Montabuzard Préau-2033	03/07/2015	0,00	0	0,00	0,00	0,00
Subv équip 2015 autres group collectivité	09/07/2015	28 928,00	0	11 570,00	5 785,00	11 573,00
Prest 2015 Opér. 2015-00218 Déploiement	30/07/2015	11 848,00	0	11 848,00	0,00	0,00
Opér. 2013-00080 Col Ferté ST Aubin-2031	06/08/2015	30 333,38	0	0,00	0,00	30 333,38
Opér. 2014-00900 Col Sologne Tigy-2031	17/08/2015	36 545,06	0	0,00	0,00	36 545,06
Frais Insertion Op 2013-00103 Radio 2033	15/09/2015	0,00	0	0,00	0,00	0,00
Opér 2015-00038 Echange PES V2 Insertion	02/10/2015	0,00	0	0,00	0,00	0,00
Opér 2015-00217 Démat. marchés	02/10/2015	0,00	0	0,00	0,00	0,00
Opé 2013-00097 Infrastructure techn-2033	02/10/2015	2 700,00	0	0,00	0,00	2 700,00
Opér. 2015-02989 Col Joudiou GER 2033	13/10/2015	1 512,00	0	0,00	0,00	1 512,00
Subv équip 2015 autres étab public-Biens	23/12/2015	2 000 000,00	0	800 000,00	400 000,00	800 000,00
Opér. 2014-00901 DP Collège de Cléry	31/12/2015	0,00	0	0,00	0,00	0,00
Opér. 2011-00183 Ch de Sully Menuiseries	31/12/2015	0,00	0	0,00	0,00	0,00
Opér. 2015-02990 Collège De Gaulle inser	31/12/2015	0,00	0	0,00	0,00	0,00
Opér.2012-00031 Accès personnes handicap	31/12/2015	0,00	0	0,00	0,00	0,00
Opér. 2015-00050 Amélioration LAV - 2033	31/12/2015	0,00	0	0,00	0,00	0,00
Sub 2015 Infrast. d'intérêt national-Lgt	31/12/2015	314 957,20	0	15 746,00	7 873,00	291 338,20
Subv.2015 Infrast.intérêt national-THD	31/12/2015	4 076 896,55	0	203 844,00	101 922,00	3 771 130,55
Cession gratuite au SDIS terrain ormes	31/12/2015	5 668,46	0	376,00	188,00	5 104,46

Département du Loiret - Budget principal - CA - 2018

Désignation du bien	Date d'acquisition	Valeur acquisition	Durée amortissement	Cumul des amortissements antérieurs	Amortissements de l'exercice	Valeur nette comptable au 31/12 de l'exercice
Subv 2016 d'équip. versées REGIONS	10/01/2016	1 072,21	0	26,00	26,00	1 020,21
Subv 2016 établismts scolaires pub-Biens	15/01/2016	905 676,58	0	181 135,00	181 135,00	543 406,58
Subv 2016 établismts scolaires pub-Bat	15/01/2016	579 889,67	0	19 329,00	19 329,00	541 231,67
Frais etudes Voirie 2016	18/01/2016	0,00	0	0,00	0,00	0,00
Subv équip 2016 pers droit privé-Biens	18/01/2016	490 398,95	0	98 079,00	98 079,00	294 240,95
Prest 2016 Opér. 2015-00035 Site de	18/01/2016	3 600,00	0	1 800,00	1 800,00	0,00
Subv 2016 versées Communes et structure	19/01/2016	706 040,98	0	141 208,00	141 208,00	423 624,98
Subv 2016 versées Communes et structure	19/01/2016	9 033 256,33	0	301 108,00	301 108,00	8 431 040,33
Subv équip 2016 pers droit privé-Bat	19/01/2016	761 544,26	0	25 384,00	25 384,00	710 776,26
Frais insertion Voirie 2016	15/02/2016	0,00	0	0,00	0,00	0,00
Opér. 2011-00172 démol.site Alstom-2033	22/02/2016	972,00	0	0,00	0,00	972,00
Opér. 2012-00031 Mise normes Person-2033	03/03/2016	0,00	0	0,00	0,00	0,00
Subv équip 2016 autres group collectivit	09/03/2016	86 782,00	0	17 356,00	17 356,00	52 070,00
Subv équipt 2016 divers organismes-biens	18/03/2016	386 178,79	0	77 235,00	77 235,00	231 708,79
Opér. 2015-00233 Col Clorisseaux1/2-2033	01/04/2016	0,00	0	0,00	0,00	0,00
Opér. 2016-00079 Col Clorisseaux - 2033	13/04/2016	1 296,00	0	0,00	0,00	1 296,00
Opér. 2012-00263 Mise normes Person-2033	13/04/2016	0,00	0	0,00	0,00	0,00
Opér. 2015-00081 Collèges Txv Amén-2031	18/04/2016	0,00	0	0,00	0,00	0,00
Opér. 2012-00023 Ascens mise Normes-2033	25/04/2016	0,00	0	0,00	0,00	0,00
Opér. 2014-00574 GER MR - Foyers-2031	13/05/2016	0,00	0	0,00	0,00	0,00
Marché 15210 Opér 2013-05645 Médiathèque	27/05/2016	14 209,54	0	7 104,00	7 105,54	0,00
Subv équip 2016 autres étab public-Bat	01/06/2016	127 146,00	0	4 238,00	4 238,00	118 670,00
Opér. 2014-00573 GER Bats Adminis-2033	03/06/2016	0,00	0	0,00	0,00	0,00
2016-00078 Const nouv col Pithiviers2033	14/06/2016	3 024,00	0	0,00	0,00	3 024,00
Subv équipt 2016 divers organismes-Bat	15/06/2016	698 964,02	0	23 298,00	23 298,00	652 368,02
Sub 2016 Infrast. d'intérê national-Lgt	15/06/2016	747 730,01	0	18 693,00	18 693,00	710 344,01
Prest 2016 Marché 16044 Op 2013-05645	21/06/2016	42 628,61	0	21 314,00	21 314,61	0,00
Opér. 2013-04352 Gr. Reparat 3 MR-2033	27/06/2016	2 700,00	0	0,00	0,00	2 700,00
Prest 2016 Opér. 2015-00218 Déploiement	27/06/2016	136,56	0	68,00	68,56	0,00
Opér. 2015-00081 Collèges Txv Amén-2033	28/06/2016	0,00	0	0,00	0,00	0,00
Subv.2016 Infras.intérêt national-THD	29/06/2016	10 552 515,54	0	263 812,00	263 812,00	10 024 891,54
Opér. 2013-00072 Museo Ch Gien - 2033	18/08/2016	0,00	0	0,00	0,00	0,00
Opér. 2011-01785 Txv Centres DRD-2033	23/08/2016	0,00	0	0,00	0,00	0,00
Opér. 2015-00032 Xnet develop - 2033	29/08/2016	0,00	0	0,00	0,00	0,00
Opér. 2015-02987 Col A. Chene GER-2033	26/09/2016	1 188,00	0	0,00	0,00	1 188,00
Opér. 2016-02543 Col Poisson Pithi -2033	24/10/2016	0,00	0	0,00	0,00	0,00
Opér. 2015-00033 Xnet Migration - 2033	08/11/2016	2 160,00	0	0,00	0,00	2 160,00

Département du Loiret - Budget principal - CA - 2018

Désignation du bien	Date d'acquisition	Valeur acquisition	Durée amortissement	Cumul des amortissements antérieurs	Amortissements de l'exercice	Valeur nette comptable au 31/12 de l'exercice
Opér. 2015-00104 SIG-Investis - 2033	14/11/2016	0,00	0	0,00	0,00	0,00
Opér. 2016-02676 Hotel Escures 2033	15/11/2016	0,00	0	0,00	0,00	0,00
Cession gratuite propriété SDIS	23/11/2016	6 465 423,29	0	215 514,00	215 514,00	6 034 395,29
Opér. 2015-02485 Schema direct-SIG-2031	08/12/2016	18 055,20	0	0,00	0,00	18 055,20
Subv équip 2016 autres étab public-Biens	13/12/2016	1 757 000,00	0	351 400,00	351 400,00	1 054 200,00
Opér. 2014-00576 GER Collèges - 2033	14/12/2016	864,00	0	0,00	0,00	864,00
Opér. 2016-00077 Const Col Nord est-2031	15/12/2016	25 992,00	0	0,00	0,00	25 992,00
Opér. 2016-00078 Nouveau Col Pithi -2031	15/12/2016	143 028,85	0	0,00	0,00	143 028,85
Subv équip 2017 pers droit privé-Bat	23/01/2017	101 645,42	0	0,00	3 388,00	98 257,42
Frais etudes Voirie 2017	24/01/2017	0,00	0	0,00	0,00	0,00
Frais insertion Voirie 2017	24/01/2017	0,00	0	0,00	0,00	0,00
Subv 2017 versées Communes et structure	25/01/2017	11 828 841,46	0	0,00	392 494,00	11 436 347,46
Subv 2017 établismts scolaires pub-Biens	25/01/2017	1 304 282,92	0	0,00	260 856,00	1 043 426,92
Sub 2017 Infrast. d'intérêt national-Lgt	30/01/2017	520 993,20	0	0,00	13 024,00	507 969,20
Opér. 2017-00030 Canal Orleans MO-2031	31/01/2017	126 432,60	0	0,00	0,00	126 432,60
Opér. 2013-05645 Biblio/Media -2033	08/02/2017	540,00	0	0,00	0,00	540,00
Subv 2017 versées Communes et structure	10/02/2017	867 969,43	0	0,00	173 593,00	694 376,43
Subv 2017 établismts scolaires pub-Bat	10/02/2017	438 567,54	0	0,00	14 618,00	423 949,54
Opér.2014-00198 Plateforme internet-2033	17/02/2017	2 700,00	0	0,00	0,00	2 700,00
Subv équip 2017 pers droit privé-Biens	20/02/2017	132 754,74	0	0,00	26 550,00	106 204,74
Subv équipt 2017 divers organismes-Bat	22/02/2017	546 619,98	0	0,00	18 220,00	528 399,98
Opér. 2011-02927 TDENS Veloroute -2033	17/03/2017	3 240,00	0	0,00	0,00	3 240,00
Opér. 2005-00768 Im Bretonnerie - 2031	28/03/2017	1 344,00	0	0,00	0,00	1 344,00
Opér.2017-00030 Canal Orleans - 2033	30/03/2017	7 884,00	0	0,00	0,00	7 884,00
Opér. 2017-00034 Condition Archives-2033	10/05/2017	864,00	0	0,00	0,00	864,00
Opér. 2013-00086 Tdens / Ens - 2031	22/05/2017	45 930,00	0	0,00	0,00	45 930,00
Subv équip 2017 autres étab public-Bat	29/05/2017	1 949 307,90	0	0,00	64 976,00	1 884 331,90
Opér. 2016-00077 Const Col Nord est-2033	30/05/2017	5 653,26	0	0,00	0,00	5 653,26
Prest 2017 Marché 16188 Op 2013-05645	08/06/2017	63 091,75	0	0,00	31 545,00	31 546,75
OP 2016-00045 Portail des connais-2033	15/06/2017	864,00	0	0,00	0,00	864,00
Prest 17/18 - Opér. 2013-00101 - (2033)	21/06/2017	3 240,00	0	0,00	0,00	3 240,00
Opér. 2017-00053 Centre Tvx Clery -2031	11/07/2017	20 890,56	0	0,00	0,00	20 890,56
Opér.2012-00031 Accès personne hand 2033	11/07/2017	4 320,00	0	0,00	0,00	4 320,00
Opér. 2015-02986 Col Condorcet GER-2033	21/07/2017	864,00	0	0,00	0,00	864,00
Opér. 2014-00900 Col Sologne Tigy-2033	02/08/2017	2 160,00	0	0,00	0,00	2 160,00
Opér. 2016-04150 Const Archives Dpt-2033	29/08/2017	2 160,00	0	0,00	0,00	2 160,00
Opér. 2017-01694 Visioconference -2031	21/09/2017	7 920,00	0	0,00	0,00	7 920,00

Département du Loiret - Budget principal - CA - 2018

Désignation du bien	Date d'acquisition	Valeur acquisition	Durée amortissement	Cumul des amortissements antérieurs	Amortissements de l'exercice	Valeur nette comptable au 31/12 de l'exercice
Subv.2017 Infras.intérêt national-THD	21/09/2017	12 499 120,81	0	0,00	312 478,00	12 186 642,81
Subv équip 2017 autres étab public-Biens	13/11/2017	2 112 000,00	0	0,00	422 400,00	1 689 600,00
Opér. 2017-01716 Ephad Malesherbes-2033	14/11/2017	2 052,00	0	0,00	0,00	2 052,00
Op 2017-00045 Collèges Txv Amenag-2033	21/11/2017	864,00	0	0,00	0,00	864,00
Opér. 2016-04150 Const Archives Dpt-2031	24/11/2017	35 187,00	0	0,00	0,00	35 187,00
Opér. 2013-00080 Col Ferté ST Aubin-2033	29/11/2017	2 376,00	0	0,00	0,00	2 376,00
Prest 2017 Marché 17136 Opér 2014-00198	19/12/2017	50 276,10	0	0,00	25 138,00	25 138,10
Op 2017-01729 GER Col Thermiques - 2033	20/12/2017	864,00	0	0,00	0,00	864,00
Op 2016-04151 Chantier Collection - 2033	20/12/2017	1 080,00	0	0,00	0,00	1 080,00
REGULARISATION AVANCES REMBOURSABLES	27/12/2017	4 594 152,51	0	0,00	153 138,00	4 441 014,51
Subv 2018 versées Communes et structure	15/01/2018	756 427,57	0	0,00	0,00	756 427,57
Subv 2018 versées Communes et structure	15/01/2018	15 950 674,77	0	0,00	0,00	15 950 674,77
Subv 2018 établismts scolaires pub-Biens	15/01/2018	646 163,56	0	0,00	0,00	646 163,56
Frais insertion Voirie 2018	19/01/2018	26 510,41	0	0,00	0,00	26 510,41
Frais etudes Voirie 2018	22/01/2018	656 041,53	0	0,00	0,00	656 041,53
Prest 2018 - Opér. 2016-00093 - (2033)	23/01/2018	864,00	0	0,00	0,00	864,00
Subv équip 2018 divers organismes-Bat	24/01/2018	354 773,24	0	0,00	0,00	354 773,24
Prest 2018 - Opér. 2016-00040 - (2033)	26/01/2018	864,00	0	0,00	0,00	864,00
Subv équip 2018 pers droit privé-Biens	26/01/2018	90 185,17	0	0,00	0,00	90 185,17
Subv équip 2018 pers droit privé-Bat	29/01/2018	490 442,31	0	0,00	0,00	490 442,31
Op 2017-03683 Etudes Sector Colleg -2033	19/02/2018	108,00	0	0,00	0,00	108,00
Opér. 2017-01717 Ger Foyer de vie -2033	28/02/2018	1 728,00	0	0,00	0,00	1 728,00
Opér. 2017-01718 Ger Foyer de vie -2033	28/02/2018	864,00	0	0,00	0,00	864,00
Subv 2018 établismts scolaires pub-Bat	12/03/2018	133 323,23	0	0,00	0,00	133 323,23
Opér. 2017-01750 LAV pont rail - 2033	20/03/2018	864,00	0	0,00	0,00	864,00
Prest 2018 Marché 17136 Opér 2014-00198	05/04/2018	121 012,30	0	0,00	0,00	121 012,30
Opér 2017-00054 CT Pithiviers Adapt-2033	12/04/2018	864,00	0	0,00	0,00	864,00
Opér. 2017-01484 Projets interreg-2033	13/04/2018	540,00	0	0,00	0,00	540,00
Subv équip 2018 autres étab public-Bat	13/04/2018	1 683 977,10	0	0,00	0,00	1 683 977,10
Prest 2018-Op 2017-01484 Projets BE GOOD	13/04/2018	30 904,00	0	0,00	0,00	30 904,00
Opér. 2017-01697 GEO cadastre napol-2033	26/04/2018	108,00	0	0,00	0,00	108,00
Subv équipt 2018 divers organismes-biens	07/05/2018	62 379,40	0	0,00	0,00	62 379,40
Subv.2018 Infras.intérêt national-THD	12/06/2018	8 284 077,16	0	0,00	0,00	8 284 077,16
Opér. 2016-00073 Bat Admin - Txv - 2033	25/06/2018	1 188,00	0	0,00	0,00	1 188,00
Opér 2017-00011 Applications mobile-2033	06/07/2018	1 620,00	0	0,00	0,00	1 620,00
Op 2017-01753 Cale Girard Chécy - 2033	10/07/2018	864,00	0	0,00	0,00	864,00
Sub 2018-Etat Infras. d'intérêt national	11/07/2018	420 000,00	0	0,00	0,00	420 000,00

Département du Loiret - Budget principal - CA - 2018

Désignation du bien	Date d'acquisition	Valeur acquisition	Durée amortissement	Cumul des amortissements antérieurs	Amortissements de l'exercice	Valeur nette comptable au 31/12 de l'exercice
Op 2017-03610 G. Rep. EHPAD TR3 - 2033	16/08/2018	2 808,00	0	0,00	0,00	2 808,00
Op 2017-03683 Etudes Sector Colleg -2031	07/09/2018	22 740,00	0	0,00	0,00	22 740,00
Subv équipt 2018 versées à Etat-Bat	04/10/2018	11 383,60	0	0,00	0,00	11 383,60
Sub 2018 Infrast. d'intérê national-Sncf	19/10/2018	21 000,00	0	0,00	0,00	21 000,00
Op 2017-04137 Equip Mobilier Mate - 2033	29/10/2018	1 944,00	0	0,00	0,00	1 944,00
Subv Construction IUT Phase 1 et 2	30/10/2018	5 831 222,16	0	0,00	0,00	5 831 222,16
Sub 2018 Infrast. d'intérê national-Lgt	28/11/2018	281 843,20	0	0,00	0,00	281 843,20
Subv équip 2018 autres group collectivit	30/11/2018	160 000,00	0	0,00	0,00	160 000,00
Subv équip 2018 autres étab public-Biens	18/12/2018	1 618 000,00	0	0,00	0,00	1 618 000,00

(1) Acquis à compter du 01/01/2004.

IV – ANNEXES	IV
ELEMENTS DU BILAN – ETAT DES IMMOBILISATIONS – PARTICIPATIONS	B11.6

Participations et créances rattachées à des participations

Organisme dans lequel la participation est prise	Date délibération	Valeur acquisition	Observations (1)
TOTAL		280 500,00	
261 - Titres de participation		280 500,00	
Participation SPL INGENOV 45	23/10/2013	253 500,00	
Rachat 54 Actions INGENOV	20/12/2018	27 000,00	
266 – Autres formes de participation		0,00	

(1) Indiquer par exemple si une provision a été constituée.

IV – ANNEXES	IV
ELEMENTS DU BILAN – ETAT DES IMMOBILISATIONS –AUTRES IMMOBILISATIONS FINANCIERES	B11.7

Autres immobilisations financières

Nature de l'immobilisation financière	Date délibération	Valeur acquisition	Observations (1)
TOTAL		14 573 524,08	
271 - Titres immobilisés (droit de propriété)		0,00	
272 – Titres immobilisés (droit de créances)		35 865,87	
Action SIAP SA HLM (272)	23/03/2005	64,00	
Action nouveau logis Centre Limousin (27)	16/11/2005	16,00	
Action immobilière Val de Loire (272)	16/11/2005	11,28	
Action France Loire (272)	10/03/2006	15,00	
SICAV 9 NATIXIS CASH (transfert compte)	21/03/2006	23 008,28	
SICAV 6 VALEURO (transfert sur compte)	21/03/2006	1 726,41	
SICAV dévolution asso IPL:28.36216 NATIX	21/03/2006	10 976,90	
32 Actions Vallogis	14/09/2017	32,00	
1 action SAOP HLM LA RUCHE HABITAT	29/06/2018	16,00	
276 –Autres créances immobilisées		14 537 658,21	
Avance ZAC Portes Loiret	31/12/2012	12 138 729,29	
Avance ZAE Gidy	31/12/2012	264 910,98	
Opér. 2004-00482 PPP Villemandeur GER	15/10/2013	130 165,23	
Opér. 2012-03133 PPP Becquerel GER	15/10/2013	874 248,81	
Opér. 2011-03797 PPP Col Meung GER	11/07/2014	237 604,74	
Opér. 2011-03797 PPP Col St AY - GER	09/12/2014	235 422,76	
Opér. 2013-02338 P5C Col Trainou - GER	14/03/2016	76 423,49	
Op. 2013-02338 P5C Col Chateaugrain GER	14/03/2016	56 672,46	
OP 2008-00220 Gend Briare - G Rep	21/02/2017	104 283,36	
OP 2008-00215 Gend Chateaugrain - G Rep	23/02/2017	110 590,88	
Op. 2013-02338 P5C Col Bazoches - GER	28/03/2017	19 272,43	
Op. 2013-02338 P5C Col Chécy - GER	28/03/2017	20 355,03	
Op. 2013-02338 P5C Col Ferrières - GER	28/03/2017	19 836,24	
OP 2008-00224 Gend Chateau Renard G Rep	12/04/2017	52 673,73	
Avance ZAC Limère	31/12/2018	196 468,78	

(1) Indiquer par exemple si une provision a été constituée.

IV – ANNEXES	IV
ELEMENTS DU BILAN – ETAT DES TRAVAUX EN REGIE (1)	B12

SECTION DE FONCTIONNEMENT

Article (2)	Libellé (2)	Dépenses Mandats émis	Recettes Titres émis
011	Charges à caractère général	0,00	
012	Charges de personnel et frais assimilés	0,00	
72	<i>Travaux en régie</i>		99 972,60
722	IMMOBILISATIONS CORPORELLES		99 972,60
TOTAL GENERAL		0,00	99 972,60

SECTION D'INVESTISSEMENT

Article (2)	Libellé (2)	Montant (3)
20	<i>Immobilisations incorporelles</i>	0,00
21	<i>Immobilisations corporelles</i>	0,00
23	<i>Immobilisations en cours</i>	99 972,60
231311	BATIMENTS ADMINISTRATIFS	17 874,43
231312	BATIMENTS SCOLAIRES	69 814,83
231314	BATIMENTS CULTURELS ET SPORTIFS	12 283,34
TOTAL GENERAL		99 972,60

(1) Les immobilisations créées par les services techniques de la collectivité sont enregistrées au coût de leur production. Ce dernier correspond au coût d'acquisition des matières consommées augmenté des charges directes de production (matériel et outillage acquis ou loués, frais de personnel, ...) à l'exclusion des frais financiers et des frais d'administration générale.

(2) Détailler les chapitres budgétaires par article conformément au plan de comptes appliqué par le département.

(3) Les montants à renseigner correspondent aux mandats émis imputés au chapitre 040.

IV – ANNEXES	IV
ELEMENTS DU BILAN – ETAT DES TRAVAUX EN REGIE	B12

RATIO

	Montant
Recettes 72 (I)	99 972,60
Recettes réelles de fonctionnement	591 301 767,40
Recettes 72 / Recettes réelles de fonctionnement	0,02 %

IV – ANNEXES	IV
ENGAGEMENTS HORS BILAN – ENGAGEMENTS DONNES ET RECUS EMPRUNTS GARANTIS	C1.1

C1.1 – ETAT DES EMPRUNTS GARANTIS

Désignation du bénéficiaire	Année de mobilisation et profil d'amortissement de l'emprunt (1)		Objet de l'emprunt garanti	Organisme prêteur ou chef de file	Montant initial	Capital restant dû au 31/12/N	Durée résiduelle	Périodicité des remboursements (2)	Taux initial			Taux moyen constaté sur l'année (6)			Catégorie d'emprunt (7)	Indices ou devises pouvant modifier l'emprunt	Annuité garantie au cours de l'exercice	
	Année	Profil							Taux (3)	Index (4)	Taux actuariel (5)	Taux (3)	Index (4)	Niveau de taux			En intérêts (8)	En capital
Total des emprunts contractés par des collectivités ou des EP (hors logements sociaux)					5 761 550,79	4 238 648,75										94 680,96	619 425,47	
CROUS d'ORLEANS TOURS	2010	P		CE	1 075 000,00	744 957,93	21,17	T	F	Taux fixe à 4.71 %	4,860	F	Taux fixe à 4.71 %	4,760	A-1	36 167,77	19 841,36	
CROUS d'ORLEANS TOURS	2007	P		CE	317 339,50	102 584,19	3,01	A	F	Taux fixe à 4.23 %	4,230	F	Taux fixe à 4.23 %	4,220	A-1	5 316,35	23 097,92	
CROUS d'ORLEANS TOURS	2008	P		CE	350 000,00	139 328,74	4,07	A	F	Taux fixe à 4.37 %	4,370	F	Taux fixe à 4.37 %	4,360	A-1	7 157,80	24 465,24	
Centre Hospitalier Pierre Dezarnaulds	2018	P		CACIB	2 525 000,00	2 506 119,44	23,75	T	F	(Moyenne Euribor 03 M + 0.84)-Floor 0 sur Moyenne Euribor 03 M	0,860	V	(Moyenne Euribor 03 M + 0.84)-Floor 0 sur Moyenne Euribor 03 M Taux fixe à 2.44 %	2,470	A-1	16 087,06	18 880,57	
HOP DE BEAUGENCY	2011	P		CDC	994 211,29	745 658,45	22,42	T	F	Taux fixe à 3.33 %	0,820	F	Taux fixe à 3.33 %	3,280	A-1	25 207,53	33 140,38	
Syndicat Mixte Artenay-Poupry	2015	F		CREDIT MUTUEL	500 000,00	0,00	0,00	X	V	(Moyenne Euribor 03 M + 1.4)-Floor 0 sur Moyenne Euribor 03 M	1,430	V	(Moyenne Euribor 03 M + 1.4)-Floor 0 sur Moyenne Euribor 03 M	1,420	A-1	4 744,45	500 000,00	
Total des emprunts autres que ceux contractés par des collectivités ou des EP (hors logements sociaux)					59 741 729,88	47 031 559,61										1 042 483,80	1 616 268,44	
A.P.H.L	2010	P		CDC	97 500,00	42 250,00	6,42	T	F	Taux fixe à 3.19 %	0,790	F	Taux fixe à 3.19 %	3,140	A-1	1 460,02	6 500,00	
A.P.H.L	2010	P		CDC	150 000,00	65 000,00	6,42	T	F	Taux fixe à 3.19 %	0,790	F	Taux fixe à 3.19 %	3,140	A-1	2 246,18	10 000,00	

Désignation du bénéficiaire	Année de mobilisation et profil d'amortissement de l'emprunt (1)		Objet de l'emprunt garanti	Organisme prêteur ou chef de file	Montant initial	Capital restant dû au 31/12/N	Durée résiduelle	Périodicité des remboursements (2)	Taux initial			Taux moyen constaté sur l'année (6)			Catégorie d'emprunt (7)	Indices ou devises pouvant modifier l'emprunt	Annuité garantie au cours de l'exercice	
	Année	Profil							Taux (3)	Index (4)	Taux actuariel (5)	Taux (3)	Index (4)	Niveau de taux			En intérêts (8)	En capital
AD PUPILLES ENSEI PUBLIC LOIRET	2010	P		CDC	2 950 000,00	2 163 333,28	21,92	T	F	Taux fixe à 2.86 %	0,710	F	Taux fixe à 2.86 %	2,820	A-1		62 957,78	98 333,34
ADAPEI 45	2008	P		CREDIT AGRICOLE	1 800 000,00	1 296 018,91	17,04	M	F	Taux fixe à 4.3 %	4,390	F	Taux fixe à 4.3 %	4,290	A-1		56 916,39	50 654,61
AFPAL Les Cedres	2005	C		SFIL CAFFIL	1 930 979,00	1 222 953,33	18,42	A	V	Euribor 06 M + 0.24	2,400	V	Euribor 06 M + 0.24	-0,020	A-1		-182,73	64 365,97
ANAS.	2012	C		DEXIA CL	2 882 298,35	2 305 838,63	23,83	T	V	Livret A + 1.1	3,390	V	Livret A + 1.1	1,840	A-1		43 768,90	96 076,62
APAJH	2004	P		CE	82 290,00	36 308,05	6,60	M	F	Taux fixe à 4.7 %	4,800	F	Taux fixe à 4.7 %	4,690	A-1		1 822,68	4 531,68
APAJH	2002	P	CONSTRUC 42 CH AMBERT H/MAIS STE CROIX	CDC	1 011 987,00	414 454,16	8,67	A	V	Livret A + 1.2	4,200	V	Livret A + 1.2	1,940	A-1		9 003,18	47 247,14
APAJH	2003	P	FOYER J.CARTIER (Ambert, Ste Croix, fg St Vincet)	CDC	1 011 987,00	451 731,74	9,92	A	V	Livret A + 1.2	3,450	V	Livret A + 1.2	1,940	A-1		9 716,18	46 534,14
ASS DITE LES AMIS DE PIERRE	2007	P		CDC	292 221,64	241 783,04	28,83	A	V	Livret A + 1	4,000	V	Livret A + 1	1,740	A-1		4 342,50	6 359,84
ASS DITE LES AMIS DE PIERRE	2007	P		CDC	173 511,80	153 531,80	38,83	A	V	Livret A + 1	4,000	V	Livret A + 1	1,660	A-1		2 734,59	2 730,22
ASS DITE LES AMIS DE PIERRE	2008	P		CDC	217 016,97	189 558,95	26,58	T	F	Taux fixe à 4.15 %	1,020	F	Taux fixe à 4.15 %	4,080	A-1		7 845,71	3 839,06
ASS ISAMBERT-SAGESSE	2011	P		CDC	2 077 013,40	1 750 625,58	29,42	T	F	Taux fixe à 3.57 %	0,880	F	Taux fixe à 3.57 %	3,510	A-1		62 984,39	59 343,24
ASS ISAMBERT-SAGESSE	2011	P		CDC	2 265 431,19	2 036 814,00	29,42	A	V	Livret A + 1.1	2,850	V	Livret A + 1.1	1,840	A-1		38 614,64	50 463,97
ASS LES CLOS DU LOIRET	2005	P	construction logement social à destination de personnes handicapées sis Foyer de Vie - Route de Bell	CREDIT COOPERATIF	524 000,00	307 933,29	11,96	T	V	Livret A + 1.5	3,550	V	Livret A + 1.5	2,240	A-1		7 215,38	20 312,54
ASS SESAME AUTISME LOIRET	2013	P		SFIL CAFFIL	1 669 626,00	1 214 915,85	17,42	A	F	Taux fixe à 4.59 %	4,690	F	Taux fixe à 4.59 %	4,580	A-1		56 826,06	46 249,02
ASS SESAME AUTISME LOIRET	2006	P		DEXIA CL	2 061 325,00	1 477 243,14	17,58	T	V	Livret A + 1.2	3,490	V	Livret A + 1.2	1,940	A-1		29 533,15	59 388,54

Désignation du bénéficiaire	Année de mobilisation et profil d'amortissement de l'emprunt (1)		Objet de l'emprunt garanti	Organisme prêteur ou chef de file	Montant initial	Capital restant dû au 31/12/N	Durée résiduelle	Périodicité des remboursements (2)	Taux initial			Taux moyen constaté sur l'année (6)			Catégorie d'emprunt (7)	Indices ou devises pouvant modifier l'emprunt	Annuité garantie au cours de l'exercice	
	Année	Profil							Taux (3)	Index (4)	Taux actuariel (5)	Taux (3)	Index (4)	Niveau de taux			En intérêts (8)	En capital
ASSOCIATION NORMANDE D'ACTION INSTITUTIONNELLE SAN	2018	P		CDC	2 305 838,63	2 305 838,63	23,83	T	V	Livret A + 1.1	1,860	V	Livret A + 1.1	1,830	A-1		0,00	0,00
EHPAD Esther Lerouge à Auxy	2011	P		CDC	4 442 655,19	3 776 256,94	25,25	T	F	Taux fixe à 2.86 %	0,710	F	Taux fixe à 2.86 %	2,820	A-1		109 480,75	148 088,50
EHPAD RESIDENCE D EMILIE	2018	P		CDC	1 470 000,00	1 470 000,00	32,25	T	V	Livret A + 1.11	1,860	V	Livret A + 1.11	0,140	A-1		0,00	0,00
EHPAD Raymond Poulin a ST JEAN RUELE	2014	P		CDC	5 037 775,16	4 240 127,42	25,17	A	F	Taux fixe à 0.89 %	0,890	F	Taux fixe à 0.89 %	3,560	A-1		155 200,70	167 925,84
EHPAD Raymond Poulin a ST JEAN RUELE	2016	P		CDC	4 575 979,10	4 575 979,10	27,17	T	V	Livret A + 1.26	0,500	V	Livret A + 1.26	1,990	A-1		91 291,92	0,00
EHPAD Résidence de la Mothe à Olivet	2012	C	réhabilitation de l'extension de 72 lits	CREDIT MUTUEL	2 532 500,00	1 983 791,71	23,50	T	V	Livret A + 1.09	3,380	V	Livret A + 1.05	1,800	A-1		36 657,94	84 416,66
EHPAD des Prés à Chatillon-sur-loire	2011	P		CDC	1 123 396,30	917 440,33	24,42	T	F	Taux fixe à 3.06 %	0,760	F	Taux fixe à 3.06 %	3,020	A-1		28 465,25	37 446,54
EHPAD des Prés à Chatillon-sur-loire	2011	P		CDC	2 805 628,15	2 291 262,98	24,25	T	V	Livret A + 1.1	0,700	V	Livret A + 1.1	1,830	A-1		43 171,35	93 520,94
ENTRAIDE FAMILLES HANDICAPES	2018	P		CDC	589 454,42	589 454,42	21,33	A	V	Livret A + 1.13	1,880	V	Livret A + 1.13	1,860	A-1		0,00	0,00
ENTRAIDE FAMILLES HANDICAPES	2006	P	Acq.Amélioration LE PETIT CORMIER	CDC	1 590 824,39	864 722,23	10,42	A	V	Livret A + 1.2	3,450	V	Livret A + 1.2	1,950	A-1		18 371,96	77 429,40
ENTRAIDE FAMILLES HANDICAPES	2005	P		Crédit Foncier	500 000,00	361 851,55	16,93	A	V	Livret A + 1.5	3,500	V	Livret A + 1.5	2,240	A-1		8 470,97	14 635,71
ENTRAIDE FAMILLES HANDICAPES	2010	C		DEXIA CL	803 801,50	589 454,42	21,33	A	V	((Livret A(Postfixé) + Livret A(Postfixé)) + Livret A(Postfixé)) + Livret A(Postfixé))/4 + 1.13	2,820	V	((Livret A(Postfixé) + Livret A(Postfixé)) + Livret A(Postfixé)) + Livret A(Postfixé))/4 + 1.13	1,880	A-1		11 585,46	26 793,39
LA SAINTE FAMILLE-MR NAZARETH	2008	P		CDC	2 492 890,88	2 065 811,24	22,00	A	V	Livret A + 1.13	2,880	V	Livret A + 1.13	1,870	A-1		40 177,37	71 283,03

Désignation du bénéficiaire	Année de mobilisation et profil d'amortissement de l'emprunt (1)		Objet de l'emprunt garanti	Organisme prêteur ou chef de file	Montant initial	Capital restant dû au 31/12/N	Durée résiduelle	Périodicité des remboursements (2)	Taux initial			Taux moyen constaté sur l'année (6)			Catégorie d'emprunt (7)	Indices ou devises pouvant modifier l'emprunt	Annuité garantie au cours de l'exercice	
	Année	Profil							Taux (3)	Index (4)	Taux actuariel (5)	Taux (3)	Index (4)	Niveau de taux			En intérêts (8)	En capital
LA SAINTE FAMILLE-MR NAZARETH	2011	P		CDC	491 238,78	401 215,83	22,00	T	V	Livret A	2,350	V	Livret A	1,890	A-1	5 616,12	14 792,74	
LA SAINTE FAMILLE-MR NAZARETH	2012	P		CDC	469 284,71	408 324,44	23,33	A	V	Livret A + 1.16	3,410	V	Livret A + 1.16	1,900	A-1	8 052,90	13 293,09	
LA SAINTE FAMILLE-MR NAZARETH	2012	P		CDC	274 710,63	235 685,76	23,33	T	V	Livret A	2,850	V	Livret A	1,940	A-1	3 293,27	8 260,09	
LA VIE AU GRAND AIR	2010	P		CDC	835 165,50	635 703,82	16,75	A	V	Livret A + 0.6	2,350	V	Livret A + 0.6	1,350	A-1	9 028,47	33 071,61	
LA VIE AU GRAND AIR	2011	P		CDC	725 296,00	573 869,90	17,33	A	V	Livret A + 0.6	2,600	V	Livret A + 0.6	1,350	A-1	8 125,25	28 000,44	
LA VIE AU GRAND AIR	2011	P		CDC	512 469,50	391 883,96	17,83	A	V	Livret A + 0.6	2,850	V	Livret A + 0.6	1,350	A-1	5 548,57	19 120,92	
LA VIE AU GRAND AIR	2014	P		CREDIT COOPERATIF	327 400,00	288 867,47	20,45	M	F	Taux fixe à 3.8 %	3,870	F	Taux fixe à 3.8 %	3,790	A-1	11 166,18	9 140,05	
SAMEC LES SABLONS	2009	P		CDC	1 587 699,30	1 335 735,22	30,58	A	V	Livret A + 0.8	2,050	V	Livret A + 0.8	1,550	A-1	21 221,16	33 371,66	
SAMEC LES SABLONS	2009	C		Crédit Foncier	1 682 000,00	1 177 400,02	20,17	A	V	Livret A + 1.4	3,900	V	Livret A + 1.4	2,140	A-1	26 519,54	56 066,67	
SCCV SARAN NICOLE DUCLOS	2012	C		ARKEA	1 368 534,39	180 588,47	19,08	T	V	Livret A + 1	3,290	V	Livret A + 1	1,750	A-1	3 233,67	6 681,23	
Total des emprunts contractés pour des opérations de logement social					748 429 953,72	563 037 089,93										9 060 786,44	31 535 766,94	
ADOMA	1999	P	RES.H.DUNAND -ACQUIS. AMEL. 8 LOGTS	CDC	51 120,81	25 546,74	12,25	A	V	Livret A + 0.8	3,800	V	Livret A + 0.8	1,550	A-1	427,27	2 018,66	
ADOMA	1994	P	6 LOGTS CLOS PASQUIER	CDC	1 743,53	150,65	1,57	A	F	Taux fixe à 1 %	1,000	F	Taux fixe à 1 %	1,000	A-1	2,25	74,24	
ADOMA	1994	P	LA MOUCHETIERE - 77 LOGTS TRAVAILLEURS EMIGRANTS	CDC	618 703,17	27 815,20	0,32	A	F	Taux fixe à 1 %	1,000	F	Taux fixe à 1 %	1,000	A-1	553,55	27 539,75	
ADOMA	1994	P	6 LOGTS CLOS PASQUIER	CDC	46 982,38	2 112,14	0,32	A	F	Taux fixe à 1 %	1,000	F	Taux fixe à 1 %	1,000	A-1	42,03	2 091,29	

Désignation du bénéficiaire	Année de mobilisation et profil d'amortissement de l'emprunt (1)		Objet de l'emprunt garanti	Organisme prêteur ou chef de file	Montant initial	Capital restant dû au 31/12/N	Durée résiduelle	Périodicité des remboursements (2)	Taux initial			Taux moyen constaté sur l'année (6)			Catégorie d'emprunt (7)	Indices ou devises pouvant modifier l'emprunt	Annuité garantie au cours de l'exercice	
	Année	Profil							Taux (3)	Index (4)	Taux actuariel (5)	Taux (3)	Index (4)	Niveau de taux			En intérêts (8)	En capital
ANTIN RESIDENCES	2009	P		CDC	68 064,91	58 716,68	32,00	A	V	Livret A + (-0.2)	1,550	V	Livret A + (-0.2)	0,550	A-1		331,85	1 618,68
ANTIN RESIDENCES	2009	P		CDC	374 409,20	336 429,62	42,00	A	V	Livret A + (-0.2)	1,550	V	Livret A + (-0.2)	0,550	A-1		1 888,42	6 918,54
ANTIN RESIDENCES	2012	P		CDC	247 183,00	228 200,10	44,00	A	V	Livret A + (-0.2)	2,050	V	Livret A + (-0.2)	0,550	A-1		1 279,63	4 458,76
FONCIERE HABITAT ET HUMANISME	2004	P		CDC	3 811,50	2 549,86	17,67	A	V	Livret A + 0.7	2,950	V	Livret A + 0.7	1,450	A-1		38,76	123,21
FONCIERE HABITAT ET HUMANISME	2007	P		CDC	16 000,00	11 376,31	20,33	A	V	Livret A + (-0.2)	2,550	V	Livret A + (-0.2)	0,550	A-1		65,38	509,73
FONCIERE HABITAT ET HUMANISME	2007	P		CDC	100 000,00	74 924,43	23,42	A	V	Livret A	2,750	V	Livret A	0,750	A-1		583,23	2 839,68
FONCIERE HABITAT ET HUMANISME	2009	P		CDC	26 500,00	20 791,60	25,42	A	V	Livret A + (-0.2)	1,550	V	Livret A + (-0.2)	0,550	A-1		118,44	741,98
FONCIERE HABITAT ET HUMANISME	2009	P		CDC	22 500,00	13 166,40	10,92	A	V	Livret A + (-0.2)	1,050	V	Livret A + (-0.2)	0,550	A-1		78,79	1 158,02
FONCIERE HABITAT ET HUMANISME	2011	P		CDC	139 500,00	119 751,02	32,08	A	V	Livret A + (-0.2)	1,550	V	Livret A + (-0.2)	0,550	A-1		676,79	3 301,25
FONCIERE HABITAT ET HUMANISME	2011	P		CDC	50 000,00	44 818,00	42,17	A	V	Livret A + (-0.2)	1,800	V	Livret A + (-0.2)	0,550	A-1		251,57	921,67
FONCIERE HABITAT ET HUMANISME	2012	P		CDC	62 500,00	51 545,77	23,50	A	V	Livret A + (-0.2)	2,050	V	Livret A + (-0.2)	0,550	A-1		294,53	2 003,98
FONCIERE HABITAT ET HUMANISME	2012	P		CDC	17 500,00	11 029,57	8,67	A	V	Livret A + 0.6	2,850	V	Livret A + 0.6	1,350	A-1		164,36	1 145,35
FONCIERE HABITAT ET HUMANISME	2013	P		CDC	92 500,00	76 964,12	19,17	A	V	Livret A + 0.6	2,350	V	Livret A + 0.6	1,350	A-1		1 084,01	3 332,82
ICF ATLANTIQUE SA D'HLM	2010	P		CDC	174 227,00	146 064,50	26,08	A	V	Livret A + 0.6	1,850	V	Livret A + 0.6	1,350	A-1		2 032,08	4 459,46
ICF ATLANTIQUE SA D'HLM	2010	P		CDC	90 451,50	73 405,04	21,08	A	V	Livret A + 1.13	2,380	V	Livret A + 1.13	1,870	A-1		1 430,30	2 674,57
ICF ATLANTIQUE SA D'HLM	2000	P	10 LOGTS LA RENARDIERE	CDC	355 124,47	52 519,58	1,17	A	V	Livret A + 1.3	3,800	V	Livret A + 1.3	2,050	A-1		1 612,78	26 153,12
ICF ATLANTIQUE SA D'HLM	2000	P	25 LOGTS LA RENARDIERE	CDC	963 137,42	142 439,01	1,17	A	V	Livret A + 1.3	3,800	V	Livret A + 1.3	2,050	A-1		4 374,06	70 930,19
ICF ATLANTIQUE SA D'HLM	2006	P		CDC	24 020,25	20 871,35	37,25	A	V	Livret A + 0.7	2,950	V	Livret A + 0.7	1,250	A-1		308,58	409,69

Désignation du bénéficiaire	Année de mobilisation et profil d'amortissement de l'emprunt (1)		Objet de l'emprunt garanti	Organisme prêteur ou chef de file	Montant initial	Capital restant dû au 31/12/N	Durée résiduelle	Périodicité des remboursements (2)	Taux initial			Taux moyen constaté sur l'année (6)			Catégorie d'emprunt (7)	Indices ou devises pouvant modifier l'emprunt	Annuité garantie au cours de l'exercice	
	Année	Profil							Taux (3)	Index (4)	Taux actuariel (5)	Taux (3)	Index (4)	Niveau de taux			En intérêts (8)	En capital
ICF ATLANTIQUE SA D'HLM	1999	P		SFIL CAFFIL	65 207,18	0,00	0,00	A	F	TAM(Postfixé)	3,620	V	Taux fixe à 4.07 %	4,080	A-1		230,51	5 663,04
IMMOBILIERE VAL DE LOIRE	2005	P		CDC	62 492,00	54 368,39	36,50	A	V	Livret A + 1.2	3,450	V	Livret A + 1.2	1,940	A-1		1 079,62	996,77
IMMOBILIERE VAL DE LOIRE	2005	P		CDC	220 130,50	164 748,44	21,50	A	V	Livret A + 1.2	3,450	V	Livret A + 1.2	1,940	A-1		3 328,67	5 952,38
IMMOBILIERE VAL DE LOIRE	2005	P		CDC	350 900,00	215 132,43	21,67	A	V	Livret A + 1.2	3,200	V	Livret A + 1.2	1,940	A-1		4 346,65	7 772,76
IMMOBILIERE VAL DE LOIRE	2005	P		CDC	106 900,00	95 538,86	36,67	A	V	Livret A + 1.2	3,200	V	Livret A + 1.2	1,940	A-1		1 897,17	1 751,57
IMMOBILIERE VAL DE LOIRE	2005	P		CDC	479 500,00	295 958,48	16,83	A	V	Livret A + 1.57	3,570	V	Livret A + 1.57	2,310	A-1		7 254,48	16 734,50
IMMOBILIERE VAL DE LOIRE	2006	P		CDC	686 000,00	480 038,48	17,00	A	V	Livret A + 1.6	3,600	V	Livret A + 1.6	2,340	A-1		11 881,97	25 577,01
IMMOBILIERE VAL DE LOIRE	2006	P	REHAB.35 LOGTS RES.LA SIRENE MONTARGIS	CDC	211 754,00	37 015,63	2,00	T	V	Livret A + 1.2	3,200	V	Livret A + 1.2	2,950	A-1		1 213,56	15 958,66
IMMOBILIERE VAL DE LOIRE	2008	P		CDC	185 226,00	165 405,53	39,17	A	V	Livret A + 1	4,500	V	Livret A + 1	1,750	A-1		2 944,30	2 840,28
IMMOBILIERE VAL DE LOIRE	2008	P		CDC	596 646,50	479 703,57	24,17	A	V	Livret A + 1	4,500	V	Livret A + 1	1,750	A-1		8 660,72	15 194,71
IMMOBILIERE VAL DE LOIRE	2008	P		CDC	143 600,00	116 475,40	24,00	A	V	Livret A + 1	4,000	V	Livret A + 1	1,750	A-1		2 102,89	3 689,38
IMMOBILIERE VAL DE LOIRE	2008	P		CDC	57 550,00	51 828,63	39,00	A	V	Livret A + 1	4,000	V	Livret A + 1	1,750	A-1		922,58	889,98
IMMOBILIERE VAL DE LOIRE	2008	P		CDC	154 050,00	122 646,67	24,83	A	V	Livret A + 0.8	4,800	V	Livret A + 0.8	1,550	A-1		1 962,90	3 992,17
IMMOBILIERE VAL DE LOIRE	2008	P		CDC	316 100,00	279 988,01	39,83	A	V	Livret A + 0.8	4,800	V	Livret A + 0.8	1,550	A-1		4 417,74	5 027,10
IMMOBILIERE VAL DE LOIRE	2008	P		CDC	1 798 385,50	1 496 523,68	26,25	A	V	Livret A + 0.8	2,050	V	Livret A + 0.8	1,550	A-1		23 883,85	44 369,93
IMMOBILIERE VAL DE LOIRE	2008	P		CDC	378 877,00	341 707,98	41,25	A	V	Livret A + 0.8	2,050	V	Livret A + 0.8	1,550	A-1		5 385,52	5 744,69
IMMOBILIERE VAL DE LOIRE	2009	P		CDC	441 057,50	358 732,96	25,67	A	V	Livret A + 1	2,250	V	Livret A + 1	1,910	A-1		6 467,26	10 824,64
IMMOBILIERE VAL DE LOIRE	2009	P		CDC	105 063,00	93 762,04	40,67	A	V	Livret A + 1	2,250	V	Livret A + 1	1,910	A-1		1 668,06	1 555,64

Désignation du bénéficiaire	Année de mobilisation et profil d'amortissement de l'emprunt (1)		Objet de l'emprunt garanti	Organisme prêteur ou chef de file	Montant initial	Capital restant dû au 31/12/N	Durée résiduelle	Périodicité des remboursements (2)	Taux initial			Taux moyen constaté sur l'année (6)			Catégorie d'emprunt (7)	Indices ou devises pouvant modifier l'emprunt	Annuité garantie au cours de l'exercice	
	Année	Profil							Taux (3)	Index (4)	Taux actuariel (5)	Taux (3)	Index (4)	Niveau de taux			En intérêts (8)	En capital
IMMOBILIERE VAL DE LOIRE	2008	P		CDC	747 882,50	552 961,28	24,42	A	V	Livret A + 0.8	4,300	V	Livret A + 0.8	1,550	A-1		8 849,89	17 998,97
IMMOBILIERE VAL DE LOIRE	2008	P		CDC	263 958,50	209 073,57	24,42	A	V	Livret A + 0.8	4,300	V	Livret A + 0.8	1,550	A-1		3 346,13	6 805,37
IMMOBILIERE VAL DE LOIRE	2008	P		CDC	219 965,50	174 228,04	24,42	A	V	Livret A + 0.8	4,300	V	Livret A + 0.8	1,550	A-1		2 788,44	5 671,15
IMMOBILIERE VAL DE LOIRE	2008	P		CDC	43 993,00	34 845,53	24,42	A	V	Livret A + 0.8	4,300	V	Livret A + 0.8	1,550	A-1		557,69	1 134,23
IMMOBILIERE VAL DE LOIRE	2008	P		CDC	87 986,00	69 691,05	24,42	A	V	Livret A + 0.8	4,300	V	Livret A + 0.8	1,550	A-1		1 115,37	2 268,46
IMMOBILIERE VAL DE LOIRE	2008	P		CDC	87 986,00	69 691,05	24,42	A	V	Livret A + 0.8	4,300	V	Livret A + 0.8	1,550	A-1		1 115,37	2 268,46
IMMOBILIERE VAL DE LOIRE	2008	P		CDC	78 149,00	61 899,46	24,42	A	V	Livret A + 0.8	4,300	V	Livret A + 0.8	1,550	A-1		990,67	2 014,84
IMMOBILIERE VAL DE LOIRE	2008	P		CDC	43 993,00	34 845,53	24,42	A	V	Livret A + 0.8	4,300	V	Livret A + 0.8	1,550	A-1		557,69	1 134,23
IMMOBILIERE VAL DE LOIRE	2008	P		CDC	58 674,50	46 331,33	24,58	A	V	Livret A + 0.8	4,300	V	Livret A + 0.8	1,550	A-1		741,51	1 508,09
IMMOBILIERE VAL DE LOIRE	2008	P		CDC	93 251,00	77 120,22	26,25	A	V	Livret A + 0.6	1,850	V	Livret A + 0.6	1,350	A-1		1 072,91	2 354,54
IMMOBILIERE VAL DE LOIRE	2008	P		CDC	442 161,00	396 619,32	41,25	A	V	Livret A + 0.6	1,850	V	Livret A + 0.6	1,350	A-1		5 448,67	6 985,42
IMMOBILIERE VAL DE LOIRE	2008	P		CDC	517 150,00	427 153,60	26,83	A	V	Livret A + 0.6	2,350	V	Livret A + 0.6	1,350	A-1		5 942,63	13 041,32
IMMOBILIERE VAL DE LOIRE	2008	P		CDC	205 165,50	183 810,55	41,83	A	V	Livret A + 0.6	2,350	V	Livret A + 0.6	1,350	A-1		2 525,15	3 237,35
IMMOBILIERE VAL DE LOIRE	2009	P		CDC	163 269,50	71 413,40	5,17	A	V	Livret A + 0.6	3,100	V	Livret A + 0.6	1,350	A-1		1 117,36	11 353,55
IMMOBILIERE VAL DE LOIRE	2008	P		CDC	52 141,00	41 056,00	24,67	A	V	Livret A + 0.6	4,600	V	Livret A + 0.6	1,350	A-1		572,80	1 373,09
IMMOBILIERE VAL DE LOIRE	2011	P		CDC	123 844,00	100 098,28	27,08	A	V	Livret A + 0.6	2,600	V	Livret A + 0.6	1,350	A-1		1 390,83	2 926,03
IMMOBILIERE VAL DE LOIRE	2011	P		CDC	53 671,50	49 625,55	42,08	A	V	Livret A + 0.6	2,600	V	Livret A + 0.6	1,350	A-1		681,39	847,46
IMMOBILIERE VAL DE LOIRE	2011	P		CDC	17 411,50	14 612,43	27,08	A	V	Livret A + (-0.3)	1,700	V	Livret A + (-0.3)	0,450	A-1		67,96	488,66

Désignation du bénéficiaire	Année de mobilisation et profil d'amortissement de l'emprunt (1)		Objet de l'emprunt garanti	Organisme prêteur ou chef de file	Montant initial	Capital restant dû au 31/12/N	Durée résiduelle	Périodicité des remboursements (2)	Taux initial			Taux moyen constaté sur l'année (6)			Catégorie d'emprunt (7)	Indices ou devises pouvant modifier l'emprunt	Annuité garantie au cours de l'exercice	
	Année	Profil							Taux (3)	Index (4)	Taux actuariel (5)	Taux (3)	Index (4)	Niveau de taux			En intérêts (8)	En capital
IMMOBILIERE VAL DE LOIRE	2010	P		CDC	31 645,50	27 283,62	27,25	A	V	Livret A + 0.6	2,600	V	Livret A + 0.6	1,350	A-1		379,10	797,55
IMMOBILIERE VAL DE LOIRE	2010	P		CDC	9 548,50	8 828,70	42,25	A	V	Livret A + 0.6	2,600	V	Livret A + 0.6	1,350	A-1		121,23	150,77
IMMOBILIERE VAL DE LOIRE	2011	P		CDC	31 925,00	26 877,22	27,08	A	V	Livret A + (-0.2)	1,800	V	Livret A + (-0.2)	0,550	A-1		152,70	885,65
IMMOBILIERE VAL DE LOIRE	2011	P		CDC	13 474,00	12 185,87	42,08	A	V	Livret A + (-0.2)	1,800	V	Livret A + (-0.2)	0,550	A-1		68,40	250,60
IMMOBILIERE VAL DE LOIRE	2011	P		CDC	5 711,50	4 793,33	27,08	A	V	Livret A + (-0.3)	1,700	V	Livret A + (-0.3)	0,450	A-1		22,29	160,30
IMMOBILIERE VAL DE LOIRE	2011	P		CDC	241 692,50	208 378,63	27,33	A	V	Livret A + 0.6	2,600	V	Livret A + 0.6	1,350	A-1		2 895,35	6 091,24
IMMOBILIERE VAL DE LOIRE	2011	P		CDC	44 657,50	41 291,05	42,33	A	V	Livret A + 0.6	2,600	V	Livret A + 0.6	1,350	A-1		566,95	705,13
IMMOBILIERE VAL DE LOIRE	2010	P		CDC	27 950,00	23 456,77	27,33	A	V	Livret A + (-0.3)	1,700	V	Livret A + (-0.3)	0,450	A-1		109,09	784,43
IMMOBILIERE VAL DE LOIRE	2011	P		CDC	143 693,50	123 887,40	27,25	A	V	Livret A + 0.6	2,600	V	Livret A + 0.6	1,350	A-1		1 721,37	3 621,43
IMMOBILIERE VAL DE LOIRE	2011	P		CDC	26 131,50	24 161,61	42,25	A	V	Livret A + 0.6	2,600	V	Livret A + 0.6	1,350	A-1		331,75	412,61
IMMOBILIERE VAL DE LOIRE	2011	P		CDC	16 422,00	13 782,00	27,25	A	V	Livret A + (-0.3)	1,700	V	Livret A + (-0.3)	0,450	A-1		64,10	460,89
IMMOBILIERE VAL DE LOIRE	2010	P		CDC	679 862,00	586 152,68	27,25	A	V	Livret A + 0.6	2,600	V	Livret A + 0.6	1,350	A-1		8 144,38	17 134,18
IMMOBILIERE VAL DE LOIRE	2010	P		CDC	369 024,00	341 205,55	42,25	A	V	Livret A + 0.6	2,600	V	Livret A + 0.6	1,350	A-1		4 684,94	5 826,78
IMMOBILIERE VAL DE LOIRE	2011	P		CDC	120 914,00	101 475,87	27,25	A	V	Livret A + (-0.3)	1,700	V	Livret A + (-0.3)	0,450	A-1		471,91	3 393,48
IMMOBILIERE VAL DE LOIRE	2011	P		CDC	133 200,00	114 321,97	27,83	A	V	Livret A + 0.6	2,850	V	Livret A + 0.6	1,350	A-1		1 588,46	3 341,82
IMMOBILIERE VAL DE LOIRE	2011	P		CDC	46 400,00	42 716,58	42,83	A	V	Livret A + 0.6	2,850	V	Livret A + 0.6	1,350	A-1		586,52	729,48
IMMOBILIERE VAL DE LOIRE	2011	P		CDC	18 500,00	15 451,77	27,83	A	V	Livret A + (-0.3)	1,950	V	Livret A + (-0.3)	0,450	A-1		71,86	516,73
IMMOBILIERE VAL DE LOIRE	2011	P		CDC	190 569,00	175 440,90	42,58	A	V	Livret A + 0.6	2,850	V	Livret A + 0.6	1,350	A-1		2 408,90	2 996,01

Désignation du bénéficiaire	Année de mobilisation et profil d'amortissement de l'emprunt (1)		Objet de l'emprunt garanti	Organisme prêteur ou chef de file	Montant initial	Capital restant dû au 31/12/N	Durée résiduelle	Périodicité des remboursements (2)	Taux initial			Taux moyen constaté sur l'année (6)			Catégorie d'emprunt (7)	Indices ou devises pouvant modifier l'emprunt	Annuité garantie au cours de l'exercice	
	Année	Profil							Taux (3)	Index (4)	Taux actuariel (5)	Taux (3)	Index (4)	Niveau de taux			En intérêts (8)	En capital
IMMOBILIERE VAL DE LOIRE	2011	P		CDC	624 951,00	464 611,30	27,58	A	V	Livret A + 0.6	2,850	V	Livret A + 0.6	1,350	A-1		6 455,60	13 581,34
IMMOBILIERE VAL DE LOIRE	2011	P		CDC	160 365,00	102 722,87	27,58	A	V	Livret A + (-0.2)	2,050	V	Livret A + (-0.2)	0,550	A-1		583,60	3 384,88
IMMOBILIERE VAL DE LOIRE	2011	P		CDC	43 515,00	39 171,91	42,58	A	V	Livret A + (-0.2)	2,050	V	Livret A + (-0.2)	0,550	A-1		219,88	805,56
IMMOBILIERE VAL DE LOIRE	2010	P		CDC	39 406,00	34 640,52	28,25	A	V	Livret A + 0.6	2,850	V	Livret A + 0.6	1,350	A-1		480,75	970,74
IMMOBILIERE VAL DE LOIRE	2010	P		CDC	7 514,00	7 001,44	43,25	A	V	Livret A + 0.6	2,850	V	Livret A + 0.6	1,350	A-1		96,09	115,99
IMMOBILIERE VAL DE LOIRE	2011	P		CDC	607 025,50	528 323,54	28,67	A	V	Livret A + 0.6	2,850	V	Livret A + 0.6	1,350	A-1		7 332,24	14 805,25
IMMOBILIERE VAL DE LOIRE	2011	P		CDC	361 881,50	333 835,38	43,67	A	V	Livret A + 0.6	2,850	V	Livret A + 0.6	1,350	A-1		4 581,44	5 530,54
IMMOBILIERE VAL DE LOIRE	2011	P		CDC	196 574,50	167 610,61	28,67	A	V	Livret A + (-0.2)	2,050	V	Livret A + (-0.2)	0,550	A-1		951,11	5 317,60
IMMOBILIERE VAL DE LOIRE	2011	P		CDC	101 771,50	92 105,52	43,67	A	V	Livret A + (-0.2)	2,050	V	Livret A + (-0.2)	0,550	A-1		516,73	1 845,80
IMMOBILIERE VAL DE LOIRE	2012	P		CDC	483 735,50	420 364,21	28,75	A	V	Livret A + 0.6	2,850	V	Livret A + 0.6	1,350	A-1		5 833,95	11 779,90
IMMOBILIERE VAL DE LOIRE	2012	P		CDC	275 288,00	253 524,39	43,75	A	V	Livret A + 0.6	2,850	V	Livret A + 0.6	1,350	A-1		3 479,28	4 200,05
IMMOBILIERE VAL DE LOIRE	2012	P		CDC	191 008,50	162 626,84	28,83	A	V	Livret A + (-0.2)	2,050	V	Livret A + (-0.2)	0,550	A-1		922,83	5 159,48
IMMOBILIERE VAL DE LOIRE	2012	P		CDC	104 572,00	94 492,61	43,83	A	V	Livret A + (-0.2)	2,050	V	Livret A + (-0.2)	0,550	A-1		530,13	1 893,63
IMMOBILIERE VAL DE LOIRE	2012	P		CDC	63 071,00	54 721,78	28,75	A	V	Livret A + 0.6	2,850	V	Livret A + 0.6	1,350	A-1		759,45	1 533,48
IMMOBILIERE VAL DE LOIRE	2012	P		CDC	127 743,00	109 076,91	28,50	A	V	Livret A + (-0.2)	2,050	V	Livret A + (-0.2)	0,550	A-1		618,96	3 460,56
IMMOBILIERE VAL DE LOIRE	2012	P		CDC	56 500,00	51 183,48	43,50	A	V	Livret A + (-0.2)	2,050	V	Livret A + (-0.2)	0,550	A-1		287,15	1 025,72
IMMOBILIERE VAL DE LOIRE	2012	P		CDC	494 349,00	430 599,86	28,50	A	V	Livret A + 0.6	2,850	V	Livret A + 0.6	1,350	A-1		5 976,00	12 066,73
IMMOBILIERE VAL DE LOIRE	2012	P		CDC	260 862,50	240 668,88	43,50	A	V	Livret A + 0.6	2,850	V	Livret A + 0.6	1,350	A-1		3 302,86	3 987,08

Désignation du bénéficiaire	Année de mobilisation et profil d'amortissement de l'emprunt (1)		Objet de l'emprunt garanti	Organisme prêteur ou chef de file	Montant initial	Capital restant dû au 31/12/N	Durée résiduelle	Périodicité des remboursements (2)	Taux initial			Taux moyen constaté sur l'année (6)			Catégorie d'emprunt (7)	Indices ou devises pouvant modifier l'emprunt	Annuité garantie au cours de l'exercice	
	Année	Profil							Taux (3)	Index (4)	Taux actuariel (5)	Taux (3)	Index (4)	Niveau de taux			En intérêts (8)	En capital
IMMOBILIERE VAL DE LOIRE	2012	P		CDC	198 350,00	168 965,73	23,50	A	V	Livret A + 1.1	3,350	V	Livret A + 1.1	1,840	A-1		3 228,61	5 553,72
IMMOBILIERE VAL DE LOIRE	2012	P		CDC	42 574,50	36 225,37	23,50	A	V	Livret A + 1.05	3,300	V	Livret A + 1.05	1,800	A-1		673,63	1 198,53
IMMOBILIERE VAL DE LOIRE	2012	P		CDC	74 742,00	63 820,53	28,50	A	V	Livret A + (-0.2)	2,050	V	Livret A + (-0.2)	0,550	A-1		362,15	2 024,76
IMMOBILIERE VAL DE LOIRE	2012	P		CDC	38 677,50	35 038,03	43,50	A	V	Livret A + (-0.2)	2,050	V	Livret A + (-0.2)	0,550	A-1		196,57	702,17
IMMOBILIERE VAL DE LOIRE	2012	P		CDC	447 462,50	389 759,64	28,50	A	V	Livret A + 0.6	2,850	V	Livret A + 0.6	1,350	A-1		5 409,21	10 922,27
IMMOBILIERE VAL DE LOIRE	2012	P		CDC	226 908,00	209 342,85	43,50	A	V	Livret A + 0.6	2,850	V	Livret A + 0.6	1,350	A-1		2 872,95	3 468,11
IMMOBILIERE VAL DE LOIRE	2013	P		CDC	313 745,00	283 931,09	34,58	A	V	Livret A + 0.6	1,850	V	Livret A + 0.6	1,350	A-1		3 918,32	6 314,55
IMMOBILIERE VAL DE LOIRE	2013	P		CDC	173 204,00	161 075,54	44,58	A	V	Livret A + 0.6	1,850	V	Livret A + 0.6	1,350	A-1		2 209,49	2 590,03
IMMOBILIERE VAL DE LOIRE	2013	P		CDC	73 040,50	64 980,10	34,58	A	V	Livret A + (-0.2)	1,050	V	Livret A + (-0.2)	0,550	A-1		366,63	1 679,46
IMMOBILIERE VAL DE LOIRE	2013	P		CDC	45 311,00	41 453,41	44,58	A	V	Livret A + (-0.2)	1,050	V	Livret A + (-0.2)	0,550	A-1		232,45	809,95
IMMOBILIERE VAL DE LOIRE	2013	P		CDC	227 283,00	205 685,23	34,67	A	V	Livret A + 0.6	1,850	V	Livret A + 0.6	1,350	A-1		2 838,51	4 574,38
IMMOBILIERE VAL DE LOIRE	2013	P		CDC	126 181,50	117 345,76	44,67	A	V	Livret A + 0.6	1,850	V	Livret A + 0.6	1,350	A-1		1 609,64	1 886,87
IMMOBILIERE VAL DE LOIRE	2012	P		CDC	152 310,00	132 147,48	28,83	A	V	Livret A + 0.6	2,850	V	Livret A + 0.6	1,350	A-1		1 833,99	3 703,18
IMMOBILIERE VAL DE LOIRE	2014	P		CDC	271 449,00	251 117,59	35,00	A	V	Livret A + 0.6	1,850	V	Livret A + 0.6	1,350	A-1		3 462,86	5 390,51
IMMOBILIERE VAL DE LOIRE	2014	P		CDC	151 937,00	143 569,76	45,00	A	V	Livret A + 0.6	1,850	V	Livret A + 0.6	1,350	A-1		1 968,46	2 241,75
IMMOBILIERE VAL DE LOIRE	2014	P		CDC	47 550,00	43 395,95	35,00	A	V	Livret A + (-0.2)	1,050	V	Livret A + (-0.2)	0,550	A-1		244,66	1 087,36
IMMOBILIERE VAL DE LOIRE	2014	P		CDC	27 491,00	25 641,95	45,00	A	V	Livret A + (-0.2)	1,050	V	Livret A + (-0.2)	0,550	A-1		143,72	488,72
IMMOBILIERE VAL DE LOIRE	2014	P		CDC	53 481,00	48 808,80	35,17	A	V	Livret A + (-0.2)	1,050	V	Livret A + (-0.2)	0,550	A-1		275,18	1 222,99

Désignation du bénéficiaire	Année de mobilisation et profil d'amortissement de l'emprunt (1)		Objet de l'emprunt garanti	Organisme prêteur ou chef de file	Montant initial	Capital restant dû au 31/12/N	Durée résiduelle	Périodicité des remboursements (2)	Taux initial			Taux moyen constaté sur l'année (6)			Catégorie d'emprunt (7)	Indices ou devises pouvant modifier l'emprunt	Annuité garantie au cours de l'exercice	
	Année	Profil							Taux (3)	Index (4)	Taux actuariel (5)	Taux (3)	Index (4)	Niveau de taux			En intérêts (8)	En capital
IMMOBILIERE VAL DE LOIRE	2014	P		CDC	32 143,50	29 981,50	45,17	A	V	Livret A + (-0.2)	1,050	V	Livret A + (-0.2)	0,550	A-1		168,04	571,44
IMMOBILIERE VAL DE LOIRE	2014	P		CDC	457 600,50	423 326,42	35,17	A	V	Livret A + 0.6	1,850	V	Livret A + 0.6	1,350	A-1		5 837,59	9 087,15
IMMOBILIERE VAL DE LOIRE	2014	P		CDC	277 667,00	262 375,74	45,17	A	V	Livret A + 0.6	1,850	V	Livret A + 0.6	1,350	A-1		3 597,38	4 096,83
IMMOBILIERE VAL DE LOIRE	2014	P		CDC	201 149,00	186 083,03	35,33	A	V	Livret A + 0.6	1,850	V	Livret A + 0.6	1,350	A-1		2 566,05	3 994,47
IMMOBILIERE VAL DE LOIRE	2014	P		CDC	91 297,00	86 269,22	45,33	A	V	Livret A + 0.6	1,850	V	Livret A + 0.6	1,350	A-1		1 182,82	1 347,04
IMMOBILIERE VAL DE LOIRE	2014	P		CDC	41 843,00	38 187,52	35,33	A	V	Livret A + (-0.2)	1,050	V	Livret A + (-0.2)	0,550	A-1		215,30	956,86
IMMOBILIERE VAL DE LOIRE	2014	P		CDC	19 549,50	18 234,59	45,33	A	V	Livret A + (-0.2)	1,050	V	Livret A + (-0.2)	0,550	A-1		102,20	347,55
IMMOBILIERE VAL DE LOIRE	2014	P		CDC	837 017,00	721 018,02	35,75	A	V	Livret A + 0.6	1,600	V	Livret A + 0.6	1,350	A-1		9 942,69	15 477,42
IMMOBILIERE VAL DE LOIRE	2014	P		CDC	504 146,50	475 509,39	45,75	A	V	Livret A + 0.6	1,600	V	Livret A + 0.6	1,350	A-1		6 519,61	7 424,77
IMMOBILIERE VAL DE LOIRE	2014	P		CDC	130 933,50	119 229,48	35,75	A	V	Livret A + (-0.2)	0,800	V	Livret A + (-0.2)	0,550	A-1		672,20	2 987,50
IMMOBILIERE VAL DE LOIRE	2014	P		CDC	88 237,00	82 124,64	45,75	A	V	Livret A + (-0.2)	0,800	V	Livret A + (-0.2)	0,550	A-1		460,30	1 565,26
IMMOBILIERE VAL DE LOIRE	1995	P	18 LOGTS CLOS DE BEAULIEU	CDC	719 019,72	302 937,48	7,42	A	V	Livret A + 1.2	5,800	V	Livret A + 1.2	3,160	A-1		15 693,11	29 805,70
IMMOBILIERE VAL DE LOIRE	1995	P	CONST.32 LOGTS	CDC	693 036,18	224 899,99	5,92	A	V	Livret A + 0.52	4,940	V	Livret A + 0.52	1,270	A-1		3 341,12	38 180,33
IMMOBILIERE VAL DE LOIRE	1995	P	CONST.32 LOGTS	CDC	1 336 937,54	484 994,97	6,33	A	V	Livret A + 0.52	4,940	V	Livret A + 0.52	1,270	A-1		7 058,57	70 797,88
IMMOBILIERE VAL DE LOIRE	1995	P	CONST.16 LOGTS MAISON IND.HLM	CDC	283 383,99	0,00	0,00	A	F	Taux fixe à 3.6 %	3,600	F	Taux fixe à 3.6 %	3,590	A-1		636,86	17 689,61
IMMOBILIERE VAL DE LOIRE	2018	P		CDC	14 492,30	13 018,34	9,67	A	V	Livret A + 0.6	1,350	V	Livret A + 0.6	1,340	A-1		129,96	1 473,96
IMMOBILIERE VAL DE LOIRE	2018	P		CDC	4 633,48	2 332,27	0,67	A	V	Livret A + 0.6	1,350	V	Livret A + 0.6	1,340	A-1		41,55	2 301,21
IMMOBILIERE VAL DE LOIRE	2018	P		CDC	378 598,18	363 366,24	19,42	A	V	Livret A + 0.9	1,650	V	Livret A + 0.9	1,640	A-1		2 571,93	15 231,94

Désignation du bénéficiaire	Année de mobilisation et profil d'amortissement de l'emprunt (1)		Objet de l'emprunt garanti	Organisme prêteur ou chef de file	Montant initial	Capital restant dû au 31/12/N	Durée résiduelle	Périodicité des remboursements (2)	Taux initial			Taux moyen constaté sur l'année (6)			Catégorie d'emprunt (7)	Indices ou devises pouvant modifier l'emprunt	Annuité garantie au cours de l'exercice	
	Année	Profil							Taux (3)	Index (4)	Taux actuariel (5)	Taux (3)	Index (4)	Niveau de taux			En intérêts (8)	En capital
IMMOBILIERE VAL DE LOIRE	2018	P		CDC	149 158,53	146 149,25	34,42	A	V	Livret A + 1	1,750	V	Livret A + 1	1,740	A-1		1 074,38	3 009,29
IMMOBILIERE VAL DE LOIRE	2018	P		CDC	203 795,63	199 684,04	34,42	A	V	Livret A + 1	1,750	V	Livret A + 1	1,740	A-1		1 467,93	4 111,59
IMMOBILIERE VAL DE LOIRE	2018	P		CDC	524 237,35	503 146,00	19,42	A	V	Livret A + 0.9	1,650	V	Livret A + 0.9	1,640	A-1		3 561,30	21 091,36
IMMOBILIERE VAL DE LOIRE	2018	P		CDC	110 027,11	107 807,30	34,42	A	V	Livret A + 1	1,750	V	Livret A + 1	1,740	A-1		792,52	2 219,81
IMMOBILIERE VAL DE LOIRE	2018	P		CDC	207 156,18	198 821,77	19,42	A	V	Livret A + 0.9	1,650	V	Livret A + 0.9	1,640	A-1		1 407,28	8 334,41
IMMOBILIERE VAL DE LOIRE	2018	P		CDC	96 516,58	94 569,35	34,58	A	V	Livret A + 1	1,750	V	Livret A + 1	1,740	A-1		977,47	1 947,23
IMMOBILIERE VAL DE LOIRE	2018	P		CDC	271 605,49	260 678,13	19,58	A	V	Livret A + 0.9	1,650	V	Livret A + 0.9	1,640	A-1		2 594,02	10 927,36
IMMOBILIERE VAL DE LOIRE	2018	P		CDC	1 778 150,83	1 658 244,97	14,50	A	V	Livret A + 1.25	2,000	V	Livret A + 1.25	1,980	A-1		17 547,34	119 905,86
IMMOBILIERE VAL DE LOIRE	2018	P		CDC	1 986 162,64	1 946 091,67	34,50	A	V	Livret A + 1	1,750	V	Livret A + 1	1,730	A-1		17 160,72	40 070,97
IMMOBILIERE VAL DE LOIRE	2018	P		CDC	481 480,99	462 109,83	19,50	A	V	Livret A + 0.9	1,650	V	Livret A + 0.9	1,640	A-1		3 923,32	19 371,17
IMMOBILIERE VAL DE LOIRE	2018	P		CDC	10 727,45	10 295,86	19,75	A	V	Livret A + 0.9	1,650	V	Livret A + 0.9	1,640	A-1		132,12	431,59
IMMOBILIERE VAL DE LOIRE	2018	P		CDC	84 025,13	82 329,92	34,75	A	V	Livret A + 1	1,750	V	Livret A + 1	1,740	A-1		1 097,40	1 695,21
IMMOBILIERE VAL DE LOIRE	2018	P		CDC	485 913,83	439 779,67	9,83	A	V	Livret A + 1.25	2,000	V	Livret A + 1.25	1,990	A-1		8 080,71	46 134,17
IMMOBILIERE VAL DE LOIRE	2018	P		CDC	122 608,61	120 134,97	34,75	A	V	Livret A + 1	1,750	V	Livret A + 1	1,740	A-1		1 601,32	2 473,64
IMMOBILIERE VAL DE LOIRE	2018	P		CDC	211 514,19	203 004,45	19,75	A	V	Livret A + 0.9	1,650	V	Livret A + 0.9	1,640	A-1		2 604,93	8 509,74
IMMOBILIERE VAL DE LOIRE	2018	P		CDC	67 918,40	66 548,14	34,75	A	V	Livret A + 1	1,750	V	Livret A + 1	1,740	A-1		887,04	1 370,26
IMMOBILIERE VAL DE LOIRE	2018	P		CDC	408 636,45	392 196,00	19,75	A	V	Livret A + 0.9	1,650	V	Livret A + 0.9	1,640	A-1		5 032,61	16 440,45
IMMOBILIERE VAL DE LOIRE	2018	P		CDC	55 365,16	54 327,07	36,50	A	V	Livret A + 1	1,750	V	Livret A + 1	1,730	A-1		478,36	1 038,09

Désignation du bénéficiaire	Année de mobilisation et profil d'amortissement de l'emprunt (1)		Objet de l'emprunt garanti	Organisme prêteur ou chef de file	Montant initial	Capital restant dû au 31/12/N	Durée résiduelle	Périodicité des remboursements (2)	Taux initial			Taux moyen constaté sur l'année (6)			Catégorie d'emprunt (7)	Indices ou devises pouvant modifier l'emprunt	Annuité garantie au cours de l'exercice	
	Année	Profil							Taux (3)	Index (4)	Taux actuariel (5)	Taux (3)	Index (4)	Niveau de taux			En intérêts (8)	En capital
IMMOBILIERE VAL DE LOIRE	2018	P		CDC	170 700,82	164 538,12	21,50	A	V	Livret A + 0.9	1,650	V	Livret A + 0.9	1,640	A-1		1 390,95	6 162,70
IMMOBILIERE VAL DE LOIRE	2018	P		CDC	222 905,19	214 857,79	21,67	A	V	Livret A + 0.9	1,650	V	Livret A + 0.9	1,640	A-1		2 441,90	8 047,40
IMMOBILIERE VAL DE LOIRE	2018	P		CDC	97 290,43	95 466,24	36,67	A	V	Livret A + 1	1,750	V	Livret A + 1	1,740	A-1		1 130,21	1 824,19
IMMOBILIERE VAL DE LOIRE	2018	P		CDC	312 692,97	295 032,89	16,83	A	V	Livret A + 1.25	2,000	V	Livret A + 1.25	1,990	A-1		5 200,06	17 660,09
IMMOBILIERE VAL DE LOIRE	2018	P		CDC	480 038,48	480 038,48	17,00	A	V	Livret A + 1.25	2,000	V	Livret A + 1.25	1,990	A-1		0,00	0,00
IMMOBILIERE VAL DE LOIRE	2018	P		CDC	48 924,46	36 670,08	2,00	T	V	Livret A + 0.9	0,410	V	Livret A + 0.9	1,630	A-1		548,72	12 254,38
IMMOBILIERE VAL DE LOIRE	2018	P		CDC	168 245,81	165 342,45	39,17	A	V	Livret A + 0.9	1,650	V	Livret A + 0.9	1,640	A-1		445,66	2 903,36
IMMOBILIERE VAL DE LOIRE	2018	P		CDC	494 898,27	479 501,36	24,17	A	V	Livret A + 0.9	1,650	V	Livret A + 0.9	1,640	A-1		1 310,92	15 396,92
IMMOBILIERE VAL DE LOIRE	2018	P		CDC	116 475,40	116 475,40	24,00	A	V	Livret A + 0.9	1,650	V	Livret A + 0.9	1,650	A-1		0,00	0,00
IMMOBILIERE VAL DE LOIRE	2018	P		CDC	51 828,63	51 828,63	39,00	A	V	Livret A + 0.9	1,650	V	Livret A + 0.9	1,650	A-1		0,00	0,00
IMMOBILIERE VAL DE LOIRE	2018	P		CDC	369 557,60	358 582,72	25,67	A	V	Livret A + 0.9	1,650	V	Livret A + 0.9	1,640	A-1		4 048,45	10 974,89
IMMOBILIERE VAL DE LOIRE	2018	P		CDC	95 317,68	93 726,52	40,67	A	V	Livret A + 0.9	1,650	V	Livret A + 0.9	1,640	A-1		1 044,19	1 591,16
IMMOBILIERE VAL DE LOIRE	2018	P		CDC	174 519,45	168 823,12	23,50	A	V	Livret A + 0.9	1,650	V	Livret A + 0.9	1,640	A-1		1 422,06	5 696,33
IMMOBILIERE VAL DE LOIRE	2018	P		CDC	37 423,90	36 202,38	23,50	A	V	Livret A + 0.9	1,650	V	Livret A + 0.9	1,640	A-1		304,95	1 221,52
IMMOBILIERE VAL DE LOIRE	2018	P		CDC	481 501,19	481 501,19	17,83	A	V	Livret A + 1.55	2,300	V	Livret A + 1.55	2,290	A-1		0,00	0,00
IMMOBILIERE VAL DE LOIRE	2000	P	CONSTRUCTION 49 LOGEMENTS	CDC	1 722 673,90	863 893,41	13,92	A	V	Livret A + 1.2	4,300	V	Livret A + 1.2	1,940	A-1		18 134,86	66 099,16
IMMOBILIERE VAL DE LOIRE	2000	P	CONSTRUCTION 6 LOGTS	CDC	226 059,64	112 126,14	13,92	A	V	Livret A + 0.8	3,800	V	Livret A + 0.8	1,550	A-1		1 871,32	8 603,88
IMMOBILIERE VAL DE LOIRE	1999	P	ACHAT LOGEMENT ANCIEN(LOGIREP)	CREDIT AGRICOLE	1 143 367,63	63 670,68	0,43	A	F	Taux fixe à 4.3 %	4,300	F	Taux fixe à 4.3 %	4,300	A-1		5 362,81	61 045,73

Désignation du bénéficiaire	Année de mobilisation et profil d'amortissement de l'emprunt (1)		Objet de l'emprunt garanti	Organisme prêteur ou chef de file	Montant initial	Capital restant dû au 31/12/N	Durée résiduelle	Périodicité des remboursements (2)	Taux initial			Taux moyen constaté sur l'année (6)			Catégorie d'emprunt (7)	Indices ou devises pouvant modifier l'emprunt	Annuité garantie au cours de l'exercice	
	Année	Profil							Taux (3)	Index (4)	Taux actuariel (5)	Taux (3)	Index (4)	Niveau de taux			En intérêts (8)	En capital
IMMOBILIERE VAL DE LOIRE	2001	P	CONST.30 LOGTS ORLEANS	CDC	954 102,78	548 468,21	14,42	A	V	Livret A + 1.2	4,300	V	Livret A + 1.2	1,940	A-1	11 414,37	36 883,83	
IMMOBILIERE VAL DE LOIRE	2001	P	CONST. 15 LOGTS ORLEANS	CDC	472 059,83	267 865,54	14,42	A	V	Livret A + 0.8	3,800	V	Livret A + 0.8	1,550	A-1	4 432,27	18 087,14	
IMMOBILIERE VAL DE LOIRE	1998	P	CONSTRUCTION 11 LOGEMENTS	CDC	321 917,44	135 623,79	11,42	A	V	Livret A + 1.2	4,800	V	Livret A + 1.2	1,950	A-1	2 885,95	12 373,67	
IMMOBILIERE VAL DE LOIRE	1999	P	CONST. 8 LOGTS RES. MICHELET	CDC	263 343,15	116 070,55	12,42	A	V	Livret A + 0.8	3,800	V	Livret A + 0.8	1,550	A-1	1 952,37	9 888,78	
IMMOBILIERE VAL DE LOIRE	1999	P	CONST. 55 LOGTS RES. MICHELET	CDC	1 924 131,15	859 362,41	12,42	A	V	Livret A + 1.2	4,300	V	Livret A + 1.2	1,950	A-1	18 181,72	73 033,13	
IMMOBILIERE VAL DE LOIRE	2000	P	CONSTRUCTION 24 LOGEMENTS	CDC	717 013,69	341 891,55	13,17	A	V	Livret A + 1.2	3,550	V	Livret A + 1.2	1,950	A-1	7 197,94	27 233,37	
IMMOBILIERE VAL DE LOIRE	2000	P	CONSTRUCTION 6 LOGEMENTS	CDC	217 815,12	102 669,99	13,17	A	V	Livret A + 0.8	3,050	V	Livret A + 0.8	1,550	A-1	1 718,41	8 194,74	
IMMOBILIERE VAL DE LOIRE	2000	P	CONST. 21 LOGTS RES. BORD LOIR	CDC	751 116,37	379 306,68	13,25	A	V	Livret A + 1.2	3,550	V	Livret A + 1.2	1,950	A-1	7 962,41	29 021,93	
IMMOBILIERE VAL DE LOIRE	2000	P	CONST. 6 LOGTS RES. BORD LOIRE	CDC	191 052,03	95 242,23	13,25	A	V	Livret A + 0.8	3,050	V	Livret A + 0.8	1,550	A-1	1 589,54	7 308,31	
IMMOBILIERE VAL DE LOIRE	1995	P	CONST.38 LOGTS 1ER TR.	CDC	1 287 109,70	552 749,24	9,92	A	V	Livret A + 1.2	5,800	V	Livret A + 1.2	1,940	A-1	11 871,14	56 026,91	
IMMOBILIERE VAL DE LOIRE	1995	P	30 LOGTS RES.LES MESANGES	CDC	1 088 462,26	472 639,72	9,50	A	V	Livret A + 1.2	5,800	V	Livret A + 1.2	1,950	A-1	10 150,66	47 906,98	
IMMOBILIERE VAL DE LOIRE	1999	P	20 LOGTS	CDC	723 525,59	0,00	0,00	A	V	Livret A + 1.2	3,800	V	Livret A + 1.2	1,940	A-1	636,42	32 636,89	
IMMOBILIERE VAL DE LOIRE	1996	P	CONST.10 LOGTS 3E TR.	CDC	271 358,18	136 779,97	12,08	A	V	Livret A + 1.2	5,800	V	Livret A + 1.2	1,940	A-1	2 876,99	10 757,82	
IMMOBILIERE VAL DE LOIRE	1995	P	ACQ.AMEL.4 LOGTS	CDC	60 681,76	26 729,73	9,08	A	V	Livret A + 1.2	5,800	V	Livret A + 1.2	1,940	A-1	574,06	2 709,34	
IMMOBILIERE VAL DE LOIRE	1995	P	CONST.15 LOGTS 2E TR.	CDC	484 265,79	161 290,25	8,08	A	V	Livret A + 1.2021572387344	5,800	V	Livret A + 1.2021572387344	1,950	A-1	3 502,31	18 116,98	
IMMOBILIERE VAL DE LOIRE	1996	P	ACQ.AMEL.6 LOGTS MAISON BIGOT	CDC	159 640,00	51 207,14	9,25	A	V	Livret A + 1.2021572387344	4,800	V	Livret A + 1.2021572387344	1,950	A-1	1 113,43	5 828,35	
IMMOBILIERE VAL DE LOIRE	1995	P	ACQ.AMEL.10 LOGTS CLOS ESPERE	CDC	212 036,99	91 059,28	9,83	A	V	Livret A + 1.2	5,800	V	Livret A + 1.2	1,940	A-1	1 955,64	9 229,81	
IMMOBILIERE VAL DE LOIRE	1995	P	CONST.15 LOGTS 1ER TR.	CDC	492 443,90	164 014,07	8,08	A	V	Livret A + 1.2021572387344	5,800	V	Livret A + 1.2021572387344	1,950	A-1	3 561,46	18 422,93	

Désignation du bénéficiaire	Année de mobilisation et profil d'amortissement de l'emprunt (1)		Objet de l'emprunt garanti	Organisme prêteur ou chef de file	Montant initial	Capital restant dû au 31/12/N	Durée résiduelle	Périodicité des remboursements (2)	Taux initial			Taux moyen constaté sur l'année (6)			Catégorie d'emprunt (7)	Indices ou devises pouvant modifier l'emprunt	Annuité garantie au cours de l'exercice	
	Année	Profil							Taux (3)	Index (4)	Taux actuariel (5)	Taux (3)	Index (4)	Niveau de taux			En intérêts (8)	En capital
IMMOBILIERE VAL DE LOIRE	1995	P	CONST.20 LOGTS 2E TR.	CDC	645 388,40	306 659,47	11,67	A	V	Livret A + 1.2	5,800	V	Livret A + 1.2	1,940	A-1	6 478,80	25 586,74	
IMMOBILIERE VAL DE LOIRE	1995	P	CONST.40 LOGTS 1ER TR.	CDC	1 300 746,85	618 056,25	11,67	A	V	Livret A + 1.2	5,800	V	Livret A + 1.2	1,940	A-1	13 057,69	51 568,74	
IMMOBILIERE VAL DE LOIRE	1995	P	CONST.29 LOGTS ARMENAUITS 2ETR	CDC	356 595,36	162 078,99	10,42	A	V	Livret A + 1.2	5,800	V	Livret A + 1.2	1,950	A-1	3 452,55	14 974,82	
IMMOBILIERE VAL DE LOIRE	1995	P	29 LOGTS 2E TR. 1E PTIE.	CDC	570 319,76	259 220,56	10,33	A	V	Livret A + 1.2	5,800	V	Livret A + 1.2	1,950	A-1	5 521,82	23 949,93	
IMMOBILIERE VAL DE LOIRE	1996	P	CONST.16 LOGTS	CDC	673 509,95	215 505,65	9,67	A	V	Livret A + 1.2021572387344	4,800	V	Livret A + 1.2021572387344	1,950	A-1	4 679,13	24 184,46	
IMMOBILIERE VAL DE LOIRE	1996	P	ACQ.AMEL.20 LOGTS	CDC	287 115,99	95 402,66	9,67	A	V	Livret A + 0.8	4,300	V	Livret A + 0.8	1,550	A-1	1 642,93	10 592,44	
IMMOBILIERE VAL DE LOIRE	1996	P	ACQ.AMEL.3 LOGTS	CDC	39 256,25	13 044,03	9,67	A	V	Livret A + 0.8	4,300	V	Livret A + 0.8	2,290	A-1	224,63	1 448,27	
IMMOBILIERE VAL DE LOIRE	1997	P	CONST.24 LOGTS LE CANAL	CDC	768 167,60	266 722,61	10,17	A	V	Livret A + 1.2021572387344	4,800	V	Livret A + 1.2021572387344	1,950	A-1	5 753,13	27 983,35	
IMMOBILIERE VAL DE LOIRE	2015	P		CDC	627 011,50	591 340,36	36,50	A	V	Livret A + 0.6	1,600	V	Livret A + 0.6	1,350	A-1	8 148,63	12 261,46	
IMMOBILIERE VAL DE LOIRE	2015	P		CDC	296 949,50	284 455,13	46,50	A	V	Livret A + 0.6	1,600	V	Livret A + 0.6	1,350	A-1	3 898,40	4 315,04	
IMMOBILIERE VAL DE LOIRE	2015	P		CDC	227 060,00	211 944,13	36,50	A	V	Livret A + (-0.2)	0,800	V	Livret A + (-0.2)	0,550	A-1	1 194,03	5 152,48	
IMMOBILIERE VAL DE LOIRE	2015	P		CDC	102 210,00	96 942,84	46,50	A	V	Livret A + (-0.2)	0,800	V	Livret A + (-0.2)	0,550	A-1	543,11	1 803,21	
IMMOBILIERE VAL DE LOIRE	2016	P		CDC	233 676,00	224 727,47	37,17	A	V	Livret A + 0.6	1,350	V	Livret A + 0.6	1,350	A-1	3 094,63	4 504,27	
IMMOBILIERE VAL DE LOIRE	2016	P		CDC	68 511,00	66 561,35	47,17	A	V	Livret A + 0.6	1,350	V	Livret A + 0.6	1,350	A-1	911,83	981,37	
IMMOBILIERE VAL DE LOIRE	2016	P		CDC	97 626,00	93 236,58	37,17	A	V	Livret A + (-0.2)	0,550	V	Livret A + (-0.2)	0,550	A-1	524,91	2 200,73	
IMMOBILIERE VAL DE LOIRE	2016	P		CDC	29 995,50	28 946,96	47,17	A	V	Livret A + (-0.2)	0,550	V	Livret A + (-0.2)	0,550	A-1	162,10	525,71	
IMMOBILIERE VAL DE LOIRE	2016	P		CDC	318 482,00	306 285,85	37,75	A	V	Livret A + 0.6	1,350	V	Livret A + 0.6	1,350	A-1	4 217,74	6 138,96	
IMMOBILIERE VAL DE LOIRE	2016	P		CDC	95 970,00	93 238,92	47,75	A	V	Livret A + 0.6	1,350	V	Livret A + 0.6	1,350	A-1	1 277,29	1 374,70	

Désignation du bénéficiaire	Année de mobilisation et profil d'amortissement de l'emprunt (1)		Objet de l'emprunt garanti	Organisme prêteur ou chef de file	Montant initial	Capital restant dû au 31/12/N	Durée résiduelle	Périodicité des remboursements (2)	Taux initial			Taux moyen constaté sur l'année (6)			Catégorie d'emprunt (7)	Indices ou devises pouvant modifier l'emprunt	Annuité garantie au cours de l'exercice	
	Année	Profil							Taux (3)	Index (4)	Taux actuariel (5)	Taux (3)	Index (4)	Niveau de taux			En intérêts (8)	En capital
IMMOBILIERE VAL DE LOIRE	2016	P		CDC	155 031,50	148 061,03	37,75	A	V	Livret A + (-0.2)	0,550	V	Livret A + (-0.2)	0,550	A-1		833,56	3 494,80
IMMOBILIERE VAL DE LOIRE	2016	P		CDC	46 182,00	44 567,63	47,75	A	V	Livret A + (-0.2)	0,550	V	Livret A + (-0.2)	0,550	A-1		249,58	809,40
IMMOBILIERE VAL DE LOIRE	2016	P		CDC	280 284,50	267 682,45	37,58	A	V	Livret A + (-0.2)	0,550	V	Livret A + (-0.2)	0,550	A-1		1 507,01	6 318,31
IMMOBILIERE VAL DE LOIRE	2016	P		CDC	86 832,00	83 796,63	47,58	A	V	Livret A + (-0.2)	0,550	V	Livret A + (-0.2)	0,550	A-1		469,25	1 521,85
IMMOBILIERE VAL DE LOIRE	2016	P		CDC	770 312,00	740 813,19	37,58	A	V	Livret A + 0.6	1,350	V	Livret A + 0.6	1,350	A-1		10 201,43	14 848,30
IMMOBILIERE VAL DE LOIRE	2016	P		CDC	228 804,00	222 292,79	47,58	A	V	Livret A + 0.6	1,350	V	Livret A + 0.6	1,350	A-1		3 045,20	3 277,44
IMMOBILIERE VAL DE LOIRE	2016	P		CDC	26 765,00	25 829,38	47,17	A	V	Livret A + (-0.2)	0,550	V	Livret A + (-0.2)	0,550	A-1		144,64	469,10
IMMOBILIERE VAL DE LOIRE	2016	P		CDC	92 368,00	88 214,99	37,17	A	V	Livret A + (-0.2)	0,550	V	Livret A + (-0.2)	0,550	A-1		496,64	2 082,20
IMMOBILIERE VAL DE LOIRE	2016	P		CDC	277 343,50	266 722,74	37,17	A	V	Livret A + 0.6	1,350	V	Livret A + 0.6	1,350	A-1		3 672,93	5 345,99
IMMOBILIERE VAL DE LOIRE	2016	P		CDC	86 355,50	83 898,04	47,17	A	V	Livret A + 0.6	1,350	V	Livret A + 0.6	1,350	A-1		1 149,33	1 236,97
IMMOBILIERE VAL DE LOIRE	2017	P		CDC	45 702,50	44 677,89	38,92	A	V	Livret A + (-0.2)	0,550	V	Livret A + (-0.2)	0,550	A-1		251,37	1 024,61
IMMOBILIERE VAL DE LOIRE	2017	P		CDC	13 787,00	13 546,69	48,92	A	V	Livret A + (-0.2)	0,550	V	Livret A + (-0.2)	0,550	A-1		75,83	240,32
IMMOBILIERE VAL DE LOIRE	2017	P		CDC	244 407,50	239 759,13	38,92	A	V	Livret A + 0.6	1,350	V	Livret A + 0.6	1,350	A-1		3 299,50	4 648,37
IMMOBILIERE VAL DE LOIRE	2017	P		CDC	69 187,50	68 209,65	48,92	A	V	Livret A + 0.6	1,350	V	Livret A + 0.6	1,350	A-1		934,03	977,86
IMMOBILIERE VAL DE LOIRE	2017	P		CDC	506 505,50	506 505,50	39,17	A	V	Livret A + 0.6	1,350	V	Livret A + 0.6	0,660	A-1		0,00	0,00
IMMOBILIERE VAL DE LOIRE	2017	P		CDC	151 045,50	151 045,50	49,17	A	V	Livret A + 0.6	1,350	V	Livret A + 0.6	0,660	A-1		0,00	0,00
IMMOBILIERE VAL DE LOIRE	2017	P		CDC	190 015,50	190 015,50	39,17	A	V	Livret A + (-0.2)	0,550	V	Livret A + (-0.2)	0,270	A-1		0,00	0,00
IMMOBILIERE VAL DE LOIRE	2017	P		CDC	60 309,50	60 309,50	49,17	A	V	Livret A + (-0.2)	0,550	V	Livret A + (-0.2)	0,270	A-1		0,00	0,00

Désignation du bénéficiaire	Année de mobilisation et profil d'amortissement de l'emprunt (1)		Objet de l'emprunt garanti	Organisme prêteur ou chef de file	Montant initial	Capital restant dû au 31/12/N	Durée résiduelle	Périodicité des remboursements (2)	Taux initial			Taux moyen constaté sur l'année (6)			Catégorie d'emprunt (7)	Indices ou devises pouvant modifier l'emprunt	Annuité garantie au cours de l'exercice	
	Année	Profil							Taux (3)	Index (4)	Taux actuariel (5)	Taux (3)	Index (4)	Niveau de taux			En intérêts (8)	En capital
IMMOBILIERE VAL DE LOIRE	2018	P		CDC	62 010,00	62 010,00	49,08	A	V	Livret A + 0.6	1,350	V	Livret A + 0.6	1,350	A-1		0,00	0,00
IMMOBILIERE VAL DE LOIRE	2018	P		CDC	202 635,50	202 635,50	39,08	A	V	Livret A + 0.6	1,350	V	Livret A + 0.6	1,350	A-1		0,00	0,00
IMMOBILIERE VAL DE LOIRE	2018	P		CDC	31 005,00	31 005,00	49,08	A	V	Livret A + (-0.2)	0,550	V	Livret A + (-0.2)	0,550	A-1		0,00	0,00
IMMOBILIERE VAL DE LOIRE	2018	P		CDC	104 318,00	104 318,00	39,08	A	V	Livret A + (-0.2)	0,550	V	Livret A + (-0.2)	0,550	A-1		0,00	0,00
IMMOBILIERE VAL DE LOIRE	2017	P		CDC	284 001,50	284 001,50	40,08	A	V	Livret A + 0.6	1,350	V	Livret A + 0.6	0,580	A-1		0,00	0,00
IMMOBILIERE VAL DE LOIRE	2017	P		CDC	84 395,50	84 395,50	50,08	A	V	Livret A + 0.6	1,350	V	Livret A + 0.6	0,580	A-1		0,00	0,00
IMMOBILIERE VAL DE LOIRE	2017	P		CDC	77 947,00	77 947,00	40,08	A	V	Livret A + (-0.2)	0,550	V	Livret A + (-0.2)	0,240	A-1		0,00	0,00
IMMOBILIERE VAL DE LOIRE	2017	P		CDC	25 610,00	25 610,00	50,08	A	V	Livret A + (-0.2)	0,550	V	Livret A + (-0.2)	0,240	A-1		0,00	0,00
IMMOBILIERE VAL DE LOIRE	2003	P	CONST.23 LOGTS ORLEANS	CDC	723 453,80	503 797,82	19,42	A	V	Livret A + 1.2	4,200	V	Livret A + 1.2	1,940	A-1		10 222,63	20 439,53
IMMOBILIERE VAL DE LOIRE	2003	P	TERRAIN CONST.23 LOGTS ORLEANS	CDC	238 228,42	199 838,22	34,42	A	V	Livret A + 1.2	4,200	V	Livret A + 1.2	3,170	A-1		3 974,02	3 957,41
IMMOBILIERE VAL DE LOIRE	2003	P	TERRAIN CONST. 73 R ERMITAGE S/PRYVE ST MESMIN	CDC	128 617,00	107 890,55	34,42	A	V	Livret A + 1.2	4,200	V	Livret A + 1.2	3,170	A-1		2 145,53	2 136,56
IMMOBILIERE VAL DE LOIRE	2003	P	CONST. 8 LOGTS 73 RUE ERMITAGE S PRYVE	CDC	285 878,00	199 079,35	19,42	A	V	Livret A + 1.2	4,200	V	Livret A + 1.2	3,180	A-1		4 039,55	8 076,83
IMMOBILIERE VAL DE LOIRE	2003	P	TERRAIN CONST.18 LOGTS ST DENIS EN VAL	CDC	174 360,00	146 262,09	34,42	A	V	Livret A + 1.2	4,200	V	Livret A + 1.2	3,170	A-1		2 908,59	2 896,44
IMMOBILIERE VAL DE LOIRE	2003	P	CONST. 18 LOGTS Melleray ST DENIS EN VAL	CDC	522 470,00	363 836,99	19,42	A	V	Livret A + 1.2	4,200	V	Livret A + 1.2	3,180	A-1		7 382,67	14 761,19
IMMOBILIERE VAL DE LOIRE	2003	P	TERRAIN CONST 12 LOGTS DOMAINE CLA YE	CDC	112 647,93	94 642,38	34,58	A	V	Livret A + 1.2	3,450	V	Livret A + 1.2	2,810	A-1		1 882,08	1 874,21

Désignation du bénéficiaire	Année de mobilisation et profil d'amortissement de l'emprunt (1)		Objet de l'emprunt garanti	Organisme prêteur ou chef de file	Montant initial	Capital restant dû au 31/12/N	Durée résiduelle	Périodicité des remboursements (2)	Taux initial			Taux moyen constaté sur l'année (6)			Catégorie d'emprunt (7)	Indices ou devises pouvant modifier l'emprunt	Annuité garantie au cours de l'exercice	
	Année	Profil							Taux (3)	Index (4)	Taux actuariel (5)	Taux (3)	Index (4)	Niveau de taux			En intérêts (8)	En capital
IMMOBILIERE VAL DE LOIRE	2003	P	CONST.12 LOGTS DOMAINE DE LA CLAYE	CDC	374 431,57	261 015,84	19,58	A	V	Livret A + 1.2	3,450	V	Livret A + 1.2	2,820	A-1	5 296,31	10 589,65	
IMMOBILIERE VAL DE LOIRE	2003	P	ACQUISITION IMMEUBLE LORETTE OLIVET	CDC	2 321 739,76	1 947 594,31	34,50	A	V	Livret A + 1.2	4,200	V	Livret A + 1.2	3,000	A-1	38 730,17	38 568,33	
IMMOBILIERE VAL DE LOIRE	2003	P	AMELIORATION 84 LOGTS LORETTE OLIVET	CDC	664 449,50	462 708,50	19,50	A	V	Livret A + 1.2	4,200	V	Livret A + 1.2	3,000	A-1	9 388,88	18 772,50	
IMMOBILIERE VAL DE LOIRE	2003	P	ACQUIS AMELIOR 84 LOGTS LORET OLIVET	CDC	2 937 238,50	1 663 935,02	14,50	A	V	Livret A + 1.6	4,600	V	Livret A + 1.6	2,340	A-1	41 786,55	114 215,81	
IMMOBILIERE VAL DE LOIRE	2001	P	ACQU.AMEL.24 LOGTS ORLEANS	Crédit Foncier	533 571,50	239 701,55	8,91	A	V	Livret A + 1.75	4,750	V	Livret A + 1.75	2,490	A-1	6 580,15	23 504,29	
IMMOBILIERE VAL DE LOIRE	2003	P	TERRAIN CONST.5 LOGTS ST JEAN LE BLANC	CDC	96 648,50	82 393,48	34,75	A	V	Livret A + 1.2	3,450	V	Livret A + 1.2	1,940	A-1	1 638,49	1 631,65	
IMMOBILIERE VAL DE LOIRE	2003	P	CONST.5 LOGTS ST JEAN LE BLANC	CDC	14 596,00	10 309,19	19,75	A	V	Livret A + 1.2	3,450	V	Livret A + 1.2	1,940	A-1	209,19	418,26	
IMMOBILIERE VAL DE LOIRE	2003	P	CHARGE FONCIERE CONST.5 LOGTS ST JEAN DE LA RUEELLE	CDC	52 244,50	42 844,63	34,50	A	V	Livret A + 0.7	3,700	V	Livret A + 0.7	1,450	A-1	634,80	934,79	
IMMOBILIERE VAL DE LOIRE	2003	P	CONST.5 LOGTS ST JEAN DE LA RUEELLE	CDC	32 954,00	22 334,74	19,50	A	V	Livret A + 0.7	3,700	V	Livret A + 0.7	1,450	A-1	337,73	956,78	
IMMOBILIERE VAL DE LOIRE	2003	P	CHARGE FONCIERE CONST.10 LOGTS CHECY	CDC	78 122,00	66 599,53	34,75	A	V	Livret A + 1.2	3,450	V	Livret A + 1.2	2,490	A-1	1 324,41	1 318,88	
IMMOBILIERE VAL DE LOIRE	2003	P	CONST.10 LOGTS CHECY	CDC	287 791,00	203 267,44	19,75	A	V	Livret A + 1.2	3,450	V	Livret A + 1.2	2,490	A-1	4 124,53	8 246,75	
IMMOBILIERE VAL DE LOIRE	2003	P	CONST.21 LOGTS CHECY	CDC	966 789,00	441 288,72	9,83	A	V	Livret A + 1.6	3,850	V	Livret A + 1.6	2,720	A-1	11 418,98	44 625,12	

Désignation du bénéficiaire	Année de mobilisation et profil d'amortissement de l'emprunt (1)		Objet de l'emprunt garanti	Organisme prêteur ou chef de file	Montant initial	Capital restant dû au 31/12/N	Durée résiduelle	Périodicité des remboursements (2)	Taux initial			Taux moyen constaté sur l'année (6)			Catégorie d'emprunt (7)	Indices ou devises pouvant modifier l'emprunt	Annuité garantie au cours de l'exercice	
	Année	Profil							Taux (3)	Index (4)	Taux actuariel (5)	Taux (3)	Index (4)	Niveau de taux			En intérêts (8)	En capital
IMMOBILIERE VAL DE LOIRE	2003	P	CHARGE FONCIERE CONST. 16 LOGTS ORLEANS CORNE CERF	CDC	141 028,50	120 227,74	34,75	A	V	Livret A + 1.2	3,450	V	Livret A + 1.2	2,490	A-1		2 390,87	2 380,88
IMMOBILIERE VAL DE LOIRE	2003	P	CONST.16 LOGTS ORLEANS RUE CORNE DE CERF	CDC	556 000,00	392 704,10	19,75	A	V	Livret A + 1.2	3,450	V	Livret A + 1.2	2,490	A-1		7 968,41	15 932,36
IMMOBILIERE VAL DE LOIRE	1999	P	FINANCEMENT 20 LOGTS	CDC	52 626,63	2 376,55	0,67	A	V	Livret A + 1.3	3,800	V	Livret A + 1.3	5,230	A-1		243,60	2 256,93
IMMOBILIERE VAL DE LOIRE	1998	P		CDC	511 969,20	58 943,81	11,00	A	V	Livret A + 1.2	4,800	V	Livret A + 1.2	1,940	A-1		1 747,98	7 494,53
IMMOBILIERE VAL DE LOIRE	2005	P		DEXIA CL	670 000,00	481 501,19	17,83	A	V	((Livret A(Postfixé) + Livret A(Postfixé)) + Livret A(Postfixé)) + Livret A(Postfixé))/4 + 1.55	4,360	V	((Livret A(Postfixé) + Livret A(Postfixé)) + Livret A(Postfixé)) + Livret A(Postfixé))/4 + 1.55	2,290	A-1		11 509,08	18 893,34
LOGEMLOIRET-OPH LOIRET	2013	P		CREDIT AGRICOLE	57 795,00	55 209,77	45,10	A	V	Livret A + 1.07	2,320	V	Livret A + 1.07	1,810	A-1		1 016,99	668,71
LOGEMLOIRET-OPH LOIRET	2013	P		CREDIT AGRICOLE	116 500,00	109 051,57	35,10	A	V	Livret A + 1.07	2,320	V	Livret A + 1.07	1,810	A-1		2 019,81	1 926,65
LOGEMLOIRET-OPH LOIRET	2006	P		CE	225 000,00	151 485,97	16,23	A	V	Euribor 12 M + 0.25	3,430	V	Euribor 12 M + 0.25	0,080	A-1		229,82	7 023,87
LOGEMLOIRET-OPH LOIRET	2017	P		BANQUE POPULAIRE	2 568 756,00	2 058 588,49	3,00	A	F	Taux fixe à 0.35 %	0,350	F	Taux fixe à 0.35 %	0,350	A-1		8 990,65	510 167,51
LOGEMLOIRET-OPH LOIRET	2004	P		CDC	26 843,00	22 815,94	35,50	A	V	Livret A + 1.2	3,450	V	Livret A + 1.2	3,000	A-1		453,39	434,58
LOGEMLOIRET-OPH LOIRET	2003	P		CDC	17 580,00	14 640,26	34,75	A	V	Livret A + 0.7	2,950	V	Livret A + 0.7	1,280	A-1		216,92	319,42
LOGEMLOIRET-OPH LOIRET	2003	P		CDC	14 765,00	12 295,97	34,75	A	V	Livret A + 0.7	2,950	V	Livret A + 0.7	1,280	A-1		182,18	268,28
LOGEMLOIRET-OPH LOIRET	2005	P		CDC	505 200,50	362 467,75	21,25	A	V	Livret A + 0.25	2,500	V	Livret A + 0.25	1,000	A-1		3 771,33	14 665,13
LOGEMLOIRET-OPH LOIRET	2005	P		CDC	9 760,50	8 191,50	36,25	A	V	Livret A + 0.25	2,500	V	Livret A + 0.25	0,940	A-1		83,74	182,23
LOGEMLOIRET-OPH LOIRET	2004	P		CDC	9 766,00	8 450,34	35,58	A	V	Livret A + 1.2	3,450	V	Livret A + 1.2	2,860	A-1		167,92	160,96

Désignation du bénéficiaire	Année de mobilisation et profil d'amortissement de l'emprunt (1)		Objet de l'emprunt garanti	Organisme prêteur ou chef de file	Montant initial	Capital restant dû au 31/12/N	Durée résiduelle	Périodicité des remboursements (2)	Taux initial			Taux moyen constaté sur l'année (6)			Catégorie d'emprunt (7)	Indices ou devises pouvant modifier l'emprunt	Annuité garantie au cours de l'exercice	
	Année	Profil							Taux (3)	Index (4)	Taux actuariel (5)	Taux (3)	Index (4)	Niveau de taux			En intérêts (8)	En capital
LOGEMLOIRET-OPH LOIRET	2005	P		CDC	4 791,00	4 235,63	36,00	A	V	Livret A + 0.7	2,950	V	Livret A + 0.7	1,450	A-1		62,67	86,06
LOGEMLOIRET-OPH LOIRET	2005	P		CDC	11 085,00	9 680,28	36,08	A	V	Livret A + 1.2	3,450	V	Livret A + 1.2	3,970	A-1		192,23	177,48
LOGEMLOIRET-OPH LOIRET	2005	P		CDC	29 206,00	25 504,93	36,17	A	V	Livret A + 1.2	3,450	V	Livret A + 1.2	3,800	A-1		506,47	467,60
LOGEMLOIRET-OPH LOIRET	2005	P		CDC	268 177,50	233 315,92	36,42	A	V	Livret A + 1.2	3,450	V	Livret A + 1.2	3,240	A-1		4 633,07	4 277,52
LOGEMLOIRET-OPH LOIRET	2005	P		CDC	26 051,00	22 664,52	36,50	A	V	Livret A + 1.2	3,450	V	Livret A + 1.2	3,060	A-1		450,06	415,52
LOGEMLOIRET-OPH LOIRET	2005	P		CDC	61 489,00	53 696,93	36,25	A	V	Livret A + 1.2	3,450	V	Livret A + 1.2	3,610	A-1		1 066,29	984,46
LOGEMLOIRET-OPH LOIRET	2005	P	SARAN	CDC	4 637,00	3 953,75	36,33	A	V	Livret A + 0.7	2,950	V	Livret A + 0.7	1,300	A-1		58,50	80,34
LOGEMLOIRET-OPH LOIRET	2005	P		CDC	11 273,00	9 880,53	36,58	A	V	Livret A + 1.15	3,400	V	Livret A + 1.15	2,810	A-1		191,21	183,03
LOGEMLOIRET-OPH LOIRET	2006	P		CDC	189 964,00	171 888,24	37,92	A	V	Livret A + 1.15	3,900	V	Livret A + 1.15	2,080	A-1		3 324,17	3 068,00
LOGEMLOIRET-OPH LOIRET	2005	P		CDC	7 518,00	6 660,71	36,50	A	V	Livret A + 1.15	3,400	V	Livret A + 1.15	3,060	A-1		128,90	123,39
LOGEMLOIRET-OPH LOIRET	2005	P		CDC	52 090,00	46 150,05	36,50	A	V	Livret A + 1.15	3,400	V	Livret A + 1.15	3,060	A-1		893,10	854,92
LOGEMLOIRET-OPH LOIRET	2006	P		CDC	73 347,00	62 940,60	32,25	A	V	Livret A + 1	3,250	V	Livret A + 1	3,440	A-1		1 125,98	1 400,95
LOGEMLOIRET-OPH LOIRET	2006	P		CDC	120 542,00	108 527,50	37,33	A	V	Livret A + 1	3,250	V	Livret A + 1	3,320	A-1		1 934,23	1 999,88
LOGEMLOIRET-OPH LOIRET	2006	P		CDC	36 468,00	32 331,54	37,17	A	V	Livret A + 1	3,250	V	Livret A + 1	1,300	A-1		576,23	595,79
LOGEMLOIRET-OPH LOIRET	2006	P	const.6 logts rue St Ilgen TIGY--	CDC	44 960,00	40 008,26	37,50	A	V	Livret A + 1	3,250	V	Livret A + 1	1,380	A-1		713,05	737,25
LOGEMLOIRET-OPH LOIRET	2006	P		CDC	49 243,50	43 514,38	37,67	A	V	Livret A + 1	3,750	V	Livret A + 1	1,460	A-1		775,54	801,86
LOGEMLOIRET-OPH LOIRET	2006	P		CDC	7 919,00	6 997,69	37,67	A	V	Livret A + 1	3,750	V	Livret A + 1	1,460	A-1		124,72	128,95
LOGEMLOIRET-OPH LOIRET	2006	P		CDC	17 904,00	16 107,43	37,67	A	V	Livret A + 1	3,750	V	Livret A + 1	1,750	A-1		287,08	296,82

Désignation du bénéficiaire	Année de mobilisation et profil d'amortissement de l'emprunt (1)		Objet de l'emprunt garanti	Organisme prêteur ou chef de file	Montant initial	Capital restant dû au 31/12/N	Durée résiduelle	Périodicité des remboursements (2)	Taux initial			Taux moyen constaté sur l'année (6)			Catégorie d'emprunt (7)	Indices ou devises pouvant modifier l'emprunt	Annuité garantie au cours de l'exercice	
	Année	Profil							Taux (3)	Index (4)	Taux actuariel (5)	Taux (3)	Index (4)	Niveau de taux			En intérêts (8)	En capital
LOGEMLOIRET-OPH LOIRET	2006	P		CDC	54 070,50	47 549,52	37,58	A	V	Livret A + 1	3,250	V	Livret A + 1	1,390	A-1		847,45	876,22
LOGEMLOIRET-OPH LOIRET	2007	P		CDC	2 036 107,60	1 585 772,90	23,67	A	V	Livret A + 0.65	3,650	V	Livret A + 0.65	2,150	A-1		22 974,70	55 277,20
LOGEMLOIRET-OPH LOIRET	2007	P		CDC	148 176,41	130 431,67	38,67	A	V	Livret A + 0.65	3,650	V	Livret A + 0.65	1,130	A-1		1 861,07	2 501,82
LOGEMLOIRET-OPH LOIRET	2006	P		CDC	15 538,00	13 978,83	37,75	A	V	Livret A + 1	3,750	V	Livret A + 1	2,210	A-1		249,14	257,60
LOGEMLOIRET-OPH LOIRET	2006	P		CDC	19 861,00	17 868,05	37,75	A	V	Livret A + 1	3,750	V	Livret A + 1	1,750	A-1		318,46	329,26
LOGEMLOIRET-OPH LOIRET	2006	P		CDC	36 669,50	32 050,86	37,75	A	V	Livret A + 1	3,750	V	Livret A + 1	1,630	A-1		571,23	590,62
LOGEMLOIRET-OPH LOIRET	2006	P		CDC	29 623,00	25 891,90	37,92	A	V	Livret A + 1	3,750	V	Livret A + 1	1,710	A-1		461,46	477,12
LOGEMLOIRET-OPH LOIRET	2006	P		CDC	14 372,00	12 561,82	37,92	A	V	Livret A + 1	3,750	V	Livret A + 1	1,710	A-1		223,89	231,48
LOGEMLOIRET-OPH LOIRET	1998	P	CONSTR. DE 14 LOGTS 2EME TR.	CDC	293 007,01	125 296,47	11,25	A	V	Livret A + 1.2	4,800	V	Livret A + 1.2	1,950	A-1		2 666,21	11 432,31
LOGEMLOIRET-OPH LOIRET	2007	P		CDC	55 831,00	49 278,18	38,17	A	V	Livret A + 1	3,750	V	Livret A + 1	1,750	A-1		877,71	876,30
LOGEMLOIRET-OPH LOIRET	2007	P		CDC	84 960,50	74 328,75	38,42	A	V	Livret A + 0.8	3,550	V	Livret A + 0.8	1,550	A-1		1 173,49	1 380,41
LOGEMLOIRET-OPH LOIRET	2007	P		CDC	665 949,00	542 889,87	28,75	A	V	Livret A + 0.45	3,450	V	Livret A + 0.45	1,140	A-1		6 701,59	15 575,62
LOGEMLOIRET-OPH LOIRET	2007	P		CDC	152 274,00	133 077,16	38,75	A	V	Livret A + 0.45	3,450	V	Livret A + 0.45	1,010	A-1		1 628,90	2 663,93
LOGEMLOIRET-OPH LOIRET	2008	P		CDC	157 362,50	133 192,36	29,00	A	V	Livret A + 0.8	3,800	V	Livret A + 0.8	1,550	A-1		2 118,23	3 467,19
LOGEMLOIRET-OPH LOIRET	2008	P		CDC	31 627,50	28 417,86	39,00	A	V	Livret A + 0.8	3,800	V	Livret A + 0.8	1,550	A-1		448,39	510,24
LOGEMLOIRET-OPH LOIRET	2008	P		CDC	1 290 563,50	1 075 795,63	29,08	A	V	Livret A + 0.8	3,800	V	Livret A + 0.8	1,550	A-1		17 108,90	28 004,50
LOGEMLOIRET-OPH LOIRET	2008	P		CDC	213 563,00	189 003,56	39,08	A	V	Livret A + 0.8	3,800	V	Livret A + 0.8	1,550	A-1		2 982,16	3 393,50
LOGEMLOIRET-OPH LOIRET	2008	P		CDC	186 670,50	155 781,19	29,17	A	V	Livret A + 0.8	4,300	V	Livret A + 0.8	1,550	A-1		2 477,47	4 055,21

Désignation du bénéficiaire	Année de mobilisation et profil d'amortissement de l'emprunt (1)		Objet de l'emprunt garanti	Organisme prêteur ou chef de file	Montant initial	Capital restant dû au 31/12/N	Durée résiduelle	Périodicité des remboursements (2)	Taux initial			Taux moyen constaté sur l'année (6)			Catégorie d'emprunt (7)	Indices ou devises pouvant modifier l'emprunt	Annuité garantie au cours de l'exercice	
	Année	Profil							Taux (3)	Index (4)	Taux actuariel (5)	Taux (3)	Index (4)	Niveau de taux			En intérêts (8)	En capital
LOGEMLOIRET-OPH LOIRET	2008	P		CDC	73 819,00	65 388,11	39,17	A	V	Livret A + 0.8	4,300	V	Livret A + 0.8	1,550	A-1		1 031,72	1 174,02
LOGEMLOIRET-OPH LOIRET	2008	P		CDC	181 278,00	153 434,55	29,00	A	V	Livret A + 0.8	3,800	V	Livret A + 0.8	1,550	A-1		2 440,15	3 994,12
LOGEMLOIRET-OPH LOIRET	2008	P		CDC	7 125,50	6 048,53	39,00	A	V	Livret A + 0.8	3,800	V	Livret A + 0.8	1,550	A-1		96,50	177,31
LOGEMLOIRET-OPH LOIRET	2008	P		CDC	199 500,00	108 287,48	9,17	A	V	Inflation INSEE hors tabac	2,220	V	Inflation INSEE hors tabac	2,360	A-2		2 740,84	10 053,84
LOGEMLOIRET-OPH LOIRET	2008	P		CDC	876 250,00	475 623,56	9,17	A	V	Inflation INSEE hors tabac	2,220	V	Inflation INSEE hors tabac	2,360	A-2		12 038,42	44 158,80
LOGEMLOIRET-OPH LOIRET	2008	P		CDC	209 502,00	174 637,94	29,08	A	V	Livret A + 0.8	3,800	V	Livret A + 0.8	1,550	A-1		2 777,35	4 546,08
LOGEMLOIRET-OPH LOIRET	2008	P		CDC	24 033,50	21 269,68	39,08	A	V	Livret A + 0.8	3,800	V	Livret A + 0.8	1,550	A-1		335,60	381,89
LOGEMLOIRET-OPH LOIRET	2008	P		CDC	84 355,50	70 656,29	29,25	A	V	Livret A + 0.8	4,300	V	Livret A + 0.8	1,550	A-1		1 123,68	1 839,29
LOGEMLOIRET-OPH LOIRET	2008	P		CDC	26 936,50	23 860,07	39,25	A	V	Livret A + 0.8	4,300	V	Livret A + 0.8	1,550	A-1		376,47	428,40
LOGEMLOIRET-OPH LOIRET	2008	P		CDC	216 327,00	180 106,63	29,33	A	V	Livret A + 0.8	4,300	V	Livret A + 0.8	1,550	A-1		2 864,33	4 688,43
LOGEMLOIRET-OPH LOIRET	2008	P		CDC	27 019,00	23 884,13	39,33	A	V	Livret A + 0.8	4,300	V	Livret A + 0.8	1,550	A-1		376,85	428,83
LOGEMLOIRET-OPH LOIRET	2008	P		CDC	703 232,50	583 405,05	29,33	A	V	Livret A + 0.8	4,300	V	Livret A + 0.8	1,550	A-1		9 278,18	15 186,87
LOGEMLOIRET-OPH LOIRET	2008	P		CDC	94 704,50	78 567,31	29,33	A	V	Livret A + 0.8	4,300	V	Livret A + 0.8	1,550	A-1		1 249,50	2 045,22
LOGEMLOIRET-OPH LOIRET	2008	P		CDC	9 742,00	8 579,05	39,33	A	V	Livret A + 0.8	4,300	V	Livret A + 0.8	1,550	A-1		135,37	154,03
LOGEMLOIRET-OPH LOIRET	2008	P		CDC	327 811,00	271 145,43	29,58	A	V	Livret A + 0.8	4,300	V	Livret A + 0.8	1,550	A-1		4 312,16	7 058,30
LOGEMLOIRET-OPH LOIRET	2008	P		CDC	16 741,00	14 701,78	39,58	A	V	Livret A + 0.8	4,300	V	Livret A + 0.8	1,550	A-1		231,97	263,97
LOGEMLOIRET-OPH LOIRET	2008	P		CDC	105 943,50	87 630,05	29,58	A	V	Livret A + 0.8	4,300	V	Livret A + 0.8	1,550	A-1		1 393,63	2 281,14
LOGEMLOIRET-OPH LOIRET	2008	P		CDC	25 007,00	21 960,90	39,58	A	V	Livret A + 0.8	4,300	V	Livret A + 0.8	1,550	A-1		346,51	394,30

Désignation du bénéficiaire	Année de mobilisation et profil d'amortissement de l'emprunt (1)		Objet de l'emprunt garanti	Organisme prêteur ou chef de file	Montant initial	Capital restant dû au 31/12/N	Durée résiduelle	Périodicité des remboursements (2)	Taux initial			Taux moyen constaté sur l'année (6)			Catégorie d'emprunt (7)	Indices ou devises pouvant modifier l'emprunt	Annuité garantie au cours de l'exercice	
	Année	Profil							Taux (3)	Index (4)	Taux actuariel (5)	Taux (3)	Index (4)	Niveau de taux			En intérêts (8)	En capital
LOGEMLOIRET-OPH LOIRET	2008	P		CDC	10 362,00	8 314,17	29,83	A	V	Livret A + (-0.2)	3,800	V	Livret A + (-0.2)	0,550	A-1		47,13	254,27
LOGEMLOIRET-OPH LOIRET	2008	P		CDC	70 296,00	60 058,57	39,83	A	V	Livret A + (-0.2)	3,800	V	Livret A + (-0.2)	0,550	A-1		337,69	1 339,10
LOGEMLOIRET-OPH LOIRET	2008	P		CDC	512 500,00	287 024,54	9,75	A	V	Inflation INSEE hors tabac	2,500	V	Inflation INSEE hors tabac	2,170	A-2		6 667,96	25 429,18
LOGEMLOIRET-OPH LOIRET	2008	P		CDC	311 500,00	174 454,91	9,75	A	V	Inflation INSEE hors tabac	2,500	V	Inflation INSEE hors tabac	2,170	A-2		4 052,82	15 455,99
LOGEMLOIRET-OPH LOIRET	2008	P		CDC	206 000,00	115 369,88	9,75	A	V	Inflation INSEE hors tabac	2,500	V	Inflation INSEE hors tabac	2,170	A-2		2 680,20	10 221,29
LOGEMLOIRET-OPH LOIRET	2008	P		CDC	186 550,00	153 362,51	29,92	A	V	Livret A + 0.6	4,600	V	Livret A + 0.6	1,350	A-1		2 126,08	4 124,85
LOGEMLOIRET-OPH LOIRET	2008	P		CDC	38 900,00	33 966,94	39,92	A	V	Livret A + 0.6	4,600	V	Livret A + 0.6	1,350	A-1		467,16	637,41
LOGEMLOIRET-OPH LOIRET	2008	P		CDC	343 240,50	283 243,19	29,92	A	V	Livret A + 0.6	4,600	V	Livret A + 0.6	1,350	A-1		3 926,63	7 618,14
LOGEMLOIRET-OPH LOIRET	2008	P		CDC	89 233,50	78 231,23	39,92	A	V	Livret A + 0.6	4,600	V	Livret A + 0.6	1,350	A-1		1 075,94	1 468,06
LOGEMLOIRET-OPH LOIRET	2008	P		CDC	220 000,00	123 210,54	9,92	A	V	Inflation INSEE hors tabac	2,500	V	Inflation INSEE hors tabac	2,170	A-2		2 862,34	10 915,94
LOGEMLOIRET-OPH LOIRET	2009	P		CDC	88 907,50	75 275,31	30,08	A	V	Livret A + 0.6	4,600	V	Livret A + 0.6	1,350	A-1		1 042,48	1 945,32
LOGEMLOIRET-OPH LOIRET	2009	P		CDC	37 433,50	33 408,44	40,08	A	V	Livret A + 0.6	4,600	V	Livret A + 0.6	1,350	A-1		459,21	607,19
LOGEMLOIRET-OPH LOIRET	2009	P		CDC	361 048,00	305 688,52	30,08	A	V	Livret A + 0.6	4,600	V	Livret A + 0.6	1,350	A-1		4 233,45	7 899,84
LOGEMLOIRET-OPH LOIRET	2009	P		CDC	32 209,00	28 745,71	40,08	A	V	Livret A + 0.6	4,600	V	Livret A + 0.6	1,350	A-1		395,12	522,44
LOGEMLOIRET-OPH LOIRET	2009	P		CDC	144 929,00	122 707,04	30,08	A	V	Livret A + 0.6	4,600	V	Livret A + 0.6	1,350	A-1		1 699,36	3 171,09
LOGEMLOIRET-OPH LOIRET	2009	P		CDC	47 188,00	42 114,08	40,08	A	V	Livret A + 0.6	4,600	V	Livret A + 0.6	1,350	A-1		578,88	765,41
LOGEMLOIRET-OPH LOIRET	2009	P		CDC	173 941,00	147 270,63	30,08	A	V	Livret A + 0.6	4,600	V	Livret A + 0.6	1,350	A-1		2 039,54	3 805,88
LOGEMLOIRET-OPH LOIRET	2009	P		CDC	40 289,00	35 956,90	40,08	A	V	Livret A + 0.6	4,600	V	Livret A + 0.6	1,350	A-1		494,24	653,50

Désignation du bénéficiaire	Année de mobilisation et profil d'amortissement de l'emprunt (1)		Objet de l'emprunt garanti	Organisme prêteur ou chef de file	Montant initial	Capital restant dû au 31/12/N	Durée résiduelle	Périodicité des remboursements (2)	Taux initial			Taux moyen constaté sur l'année (6)			Catégorie d'emprunt (7)	Indices ou devises pouvant modifier l'emprunt	Annuité garantie au cours de l'exercice	
	Année	Profil							Taux (3)	Index (4)	Taux actuariel (5)	Taux (3)	Index (4)	Niveau de taux			En intérêts (8)	En capital
LOGEMLOIRET-OPH LOIRET	2009	P		CDC	236 451,50	189 243,27	25,08	A	V	Livret A + 0.25	4,250	V	Livret A + 0.25	1,000	A-1		1 955,90	6 346,00
LOGEMLOIRET-OPH LOIRET	2009	P		CDC	25 354,00	22 295,32	40,08	A	V	Livret A + 0.25	4,250	V	Livret A + 0.25	1,000	A-1		227,34	438,21
LOGEMLOIRET-OPH LOIRET	2009	P		CDC	189 345,00	159 090,13	30,33	A	V	Livret A + 0.6	3,100	V	Livret A + 0.6	1,350	A-1		2 203,22	4 111,33
LOGEMLOIRET-OPH LOIRET	2009	P		CDC	54 672,50	48 442,76	40,33	A	V	Livret A + 0.6	3,100	V	Livret A + 0.6	1,350	A-1		665,87	880,43
LOGEMLOIRET-OPH LOIRET	2009	P		CDC	6 360,00	5 371,33	30,33	A	V	Livret A + 0.6	3,100	V	Livret A + 0.6	1,350	A-1		74,39	138,81
LOGEMLOIRET-OPH LOIRET	2009	P		CDC	28 461,50	25 356,25	40,33	A	V	Livret A + 0.6	3,100	V	Livret A + 0.6	1,350	A-1		348,53	460,84
LOGEMLOIRET-OPH LOIRET	2008	P		CDC	1 145 626,00	948 683,20	29,83	A	V	Livret A + 0.6	4,600	V	Livret A + 0.6	1,350	A-1		13 151,69	25 515,88
LOGEMLOIRET-OPH LOIRET	2008	P		CDC	197 194,00	173 525,09	39,83	A	V	Livret A + 0.6	4,600	V	Livret A + 0.6	1,350	A-1		2 386,55	3 256,30
LOGEMLOIRET-OPH LOIRET	2008	P		CDC	101 326,00	83 907,21	29,67	A	V	Livret A + 0.6	4,600	V	Livret A + 0.6	1,350	A-1		1 163,22	2 256,78
LOGEMLOIRET-OPH LOIRET	2008	P		CDC	142 716,50	118 182,35	29,67	A	V	Livret A + 0.6	4,600	V	Livret A + 0.6	1,350	A-1		1 638,38	3 178,64
LOGEMLOIRET-OPH LOIRET	2008	P		CDC	52 169,50	45 907,67	39,67	A	V	Livret A + 0.6	4,600	V	Livret A + 0.6	1,350	A-1		631,39	861,49
LOGEMLOIRET-OPH LOIRET	2008	P		CDC	18 650,00	16 411,47	39,67	A	V	Livret A + 0.6	4,600	V	Livret A + 0.6	1,350	A-1		225,71	307,98
LOGEMLOIRET-OPH LOIRET	2009	P		CDC	143 162,50	129 250,03	40,42	A	V	Livret A + 1.13	2,880	V	Livret A + 1.13	1,870	A-1		2 469,03	2 081,06
LOGEMLOIRET-OPH LOIRET	2009	P		CDC	330 031,50	302 161,53	40,50	A	V	Livret A + 1.13	2,880	V	Livret A + 1.13	1,870	A-1		5 772,10	4 865,11
LOGEMLOIRET-OPH LOIRET	2009	P		CDC	46 137,00	39 348,98	30,50	A	V	Livret A + 0.6	2,350	V	Livret A + 0.6	1,350	A-1		544,94	1 016,89
LOGEMLOIRET-OPH LOIRET	2009	P		CDC	6 237,00	5 616,33	40,50	A	V	Livret A + 0.6	2,350	V	Livret A + 0.6	1,350	A-1		77,20	102,08
LOGEMLOIRET-OPH LOIRET	2009	P		CDC	45 646,50	38 930,65	30,50	A	V	Livret A + 0.6	2,350	V	Livret A + 0.6	1,350	A-1		539,15	1 006,08
LOGEMLOIRET-OPH LOIRET	2009	P		CDC	6 613,00	5 954,90	40,50	A	V	Livret A + 0.6	2,350	V	Livret A + 0.6	1,350	A-1		81,85	108,23

Désignation du bénéficiaire	Année de mobilisation et profil d'amortissement de l'emprunt (1)		Objet de l'emprunt garanti	Organisme prêteur ou chef de file	Montant initial	Capital restant dû au 31/12/N	Durée résiduelle	Périodicité des remboursements (2)	Taux initial			Taux moyen constaté sur l'année (6)			Catégorie d'emprunt (7)	Indices ou devises pouvant modifier l'emprunt	Annuité garantie au cours de l'exercice	
	Année	Profil							Taux (3)	Index (4)	Taux actuariel (5)	Taux (3)	Index (4)	Niveau de taux			En intérêts (8)	En capital
LOGEMLOIRET-OPH LOIRET	2009	P		CDC	84 768,00	71 968,82	30,67	A	V	Livret A + 0.6	1,850	V	Livret A + 0.6	1,350	A-1		996,69	1 859,88
LOGEMLOIRET-OPH LOIRET	2009	P		CDC	5 123,50	4 593,30	40,67	A	V	Livret A + 0.6	1,850	V	Livret A + 0.6	1,350	A-1		63,14	83,49
LOGEMLOIRET-OPH LOIRET	2009	P		CDC	132 360,50	112 375,28	30,67	A	V	Livret A + 0.6	1,850	V	Livret A + 0.6	1,350	A-1		1 556,27	2 904,09
LOGEMLOIRET-OPH LOIRET	2009	P		CDC	24 243,00	21 734,24	40,67	A	V	Livret A + 0.6	1,850	V	Livret A + 0.6	1,350	A-1		298,75	395,01
LOGEMLOIRET-OPH LOIRET	2009	P		CDC	291 674,50	247 634,31	30,83	A	V	Livret A + 0.6	1,850	V	Livret A + 0.6	1,350	A-1		3 429,46	6 399,56
LOGEMLOIRET-OPH LOIRET	2009	P		CDC	33 175,00	25 820,38	40,83	A	V	Livret A + 0.6	1,850	V	Livret A + 0.6	1,350	A-1		359,61	817,18
LOGEMLOIRET-OPH LOIRET	2010	P		CDC	35 858,00	32 691,00	40,83	A	V	Livret A + 1.13	2,380	V	Livret A + 1.13	1,870	A-1		624,49	526,36
LOGEMLOIRET-OPH LOIRET	2009	P		CDC	300 937,50	250 836,23	30,83	A	V	Livret A + 0.6	1,850	V	Livret A + 0.6	1,350	A-1		3 473,67	6 472,59
LOGEMLOIRET-OPH LOIRET	2009	P		CDC	57 600,50	52 519,88	40,83	A	V	Livret A + 0.6	1,850	V	Livret A + 0.6	1,350	A-1		721,88	952,43
LOGEMLOIRET-OPH LOIRET	2009	P		CDC	103 380,50	89 206,29	30,92	A	V	Livret A + 0.6	1,850	V	Livret A + 0.6	1,350	A-1		1 235,36	2 301,88
LOGEMLOIRET-OPH LOIRET	2009	P		CDC	7 072,00	6 448,22	40,92	A	V	Livret A + 0.6	1,850	V	Livret A + 0.6	1,350	A-1		88,63	116,94
LOGEMLOIRET-OPH LOIRET	2009	P		CDC	28 620,00	21 619,20	20,75	A	V	Livret A + (-0.2)	1,050	V	Livret A + (-0.2)	0,550	A-1		124,23	968,36
LOGEMLOIRET-OPH LOIRET	2010	P		CDC	276 991,50	196 202,40	21,00	T	F	Taux fixe à 3.44 %	0,850	F	Taux fixe à 3.44 %	3,390	A-1		6 860,00	9 233,04
LOGEMLOIRET-OPH LOIRET	2009	P		CDC	795 052,00	674 819,64	30,92	A	V	Livret A + 0.6	1,850	V	Livret A + 0.6	1,350	A-1		9 345,50	17 439,21
LOGEMLOIRET-OPH LOIRET	2009	P		CDC	203 067,50	182 000,52	40,92	A	V	Livret A + 0.6	1,850	V	Livret A + 0.6	1,350	A-1		2 501,66	3 307,79
LOGEMLOIRET-OPH LOIRET	2010	P		CDC	105 516,50	100 601,07	41,08	A	V	Livret A + 1.63	2,880	V	Livret A + 1.63	2,260	A-1		2 427,14	1 379,67
LOGEMLOIRET-OPH LOIRET	2010	P		CDC	93 302,00	82 386,35	31,25	A	V	Livret A + 0.6	1,850	V	Livret A + 0.6	1,350	A-1		1 139,82	2 044,61
LOGEMLOIRET-OPH LOIRET	2010	P		CDC	36 021,00	33 358,12	41,25	A	V	Livret A + 0.6	1,850	V	Livret A + 0.6	1,350	A-1		458,25	586,18

Désignation du bénéficiaire	Année de mobilisation et profil d'amortissement de l'emprunt (1)		Objet de l'emprunt garanti	Organisme prêteur ou chef de file	Montant initial	Capital restant dû au 31/12/N	Durée résiduelle	Périodicité des remboursements (2)	Taux initial			Taux moyen constaté sur l'année (6)			Catégorie d'emprunt (7)	Indices ou devises pouvant modifier l'emprunt	Annuité garantie au cours de l'exercice	
	Année	Profil							Taux (3)	Index (4)	Taux actuariel (5)	Taux (3)	Index (4)	Niveau de taux			En intérêts (8)	En capital
LOGEMLOIRET-OPH LOIRET	2010	P		CDC	180 450,00	156 624,17	31,42	A	V	Livret A + 0.6	1,850	V	Livret A + 0.6	1,350	A-1		2 166,99	3 893,08
LOGEMLOIRET-OPH LOIRET	2010	P		CDC	13 950,00	12 699,05	41,42	A	V	Livret A + 0.6	1,850	V	Livret A + 0.6	1,350	A-1		174,46	223,67
LOGEMLOIRET-OPH LOIRET	2010	P		CDC	427 602,00	377 575,66	31,50	A	V	Livret A + 0.6	1,850	V	Livret A + 0.6	1,350	A-1		5 223,77	9 370,43
LOGEMLOIRET-OPH LOIRET	2010	P		CDC	120 963,00	112 020,71	41,50	A	V	Livret A + 0.6	1,850	V	Livret A + 0.6	1,350	A-1		1 538,86	1 968,47
LOGEMLOIRET-OPH LOIRET	2010	P		CDC	155 933,00	106 220,50	12,67	A	V	Livret A + (-0.2)	2,050	V	Livret A + (-0.2)	0,550	A-1		627,45	7 861,39
LOGEMLOIRET-OPH LOIRET	2010	P		CDC	169 439,00	151 453,62	32,67	A	V	Livret A + 0.6	2,850	V	Livret A + 0.6	1,350	A-1		2 093,48	3 618,43
LOGEMLOIRET-OPH LOIRET	2011	P		CDC	32 395,50	30 154,45	42,67	A	V	Livret A + 0.6	2,850	V	Livret A + 0.6	1,350	A-1		414,02	513,74
LOGEMLOIRET-OPH LOIRET	2010	P		CDC	87 840,50	75 427,82	31,50	A	V	Livret A + (-0.2)	1,050	V	Livret A + (-0.2)	0,550	A-1		426,68	2 149,29
LOGEMLOIRET-OPH LOIRET	2010	P		CDC	15 927,50	14 357,79	41,50	A	V	Livret A + (-0.2)	1,050	V	Livret A + (-0.2)	0,550	A-1		80,64	302,94
LOGEMLOIRET-OPH LOIRET	2010	P		CDC	618 102,00	552 492,57	32,67	A	V	Livret A + 0.6	2,850	V	Livret A + 0.6	1,350	A-1		7 636,85	13 199,78
LOGEMLOIRET-OPH LOIRET	2010	P		CDC	944 281,50	844 049,25	32,67	A	V	Livret A + 0.6	2,850	V	Livret A + 0.6	1,350	A-1		11 666,90	20 165,45
LOGEMLOIRET-OPH LOIRET	2010	P		CDC	72 800,00	67 763,85	42,67	A	V	Livret A + 0.6	2,850	V	Livret A + 0.6	1,350	A-1		930,40	1 154,49
LOGEMLOIRET-OPH LOIRET	2010	P		CDC	41 107,50	36 744,08	32,75	A	V	Livret A + 0.6	2,850	V	Livret A + 0.6	1,350	A-1		507,90	877,87
LOGEMLOIRET-OPH LOIRET	2011	P		CDC	238 226,50	221 746,46	42,67	A	V	Livret A + 0.6	2,850	V	Livret A + 0.6	1,350	A-1		3 044,58	3 777,86
LOGEMLOIRET-OPH LOIRET	2010	P		CDC	239 358,00	211 698,23	32,75	A	V	Livret A + 0.6	2,850	V	Livret A + 0.6	1,350	A-1		2 926,32	5 066,00
LOGEMLOIRET-OPH LOIRET	2010	P		CDC	5 184,50	4 772,93	42,75	A	V	Livret A + 0.6	2,850	V	Livret A + 0.6	1,350	A-1		65,54	81,51
LOGEMLOIRET-OPH LOIRET	2010	P		CDC	723 391,00	646 605,52	32,75	A	V	Livret A + 0.6	2,850	V	Livret A + 0.6	1,350	A-1		8 937,73	15 448,26
LOGEMLOIRET-OPH LOIRET	2011	P		CDC	83 587,00	77 804,61	42,75	A	V	Livret A + 0.6	2,850	V	Livret A + 0.6	1,350	A-1		1 068,26	1 325,55

Désignation du bénéficiaire	Année de mobilisation et profil d'amortissement de l'emprunt (1)		Objet de l'emprunt garanti	Organisme prêteur ou chef de file	Montant initial	Capital restant dû au 31/12/N	Durée résiduelle	Périodicité des remboursements (2)	Taux initial			Taux moyen constaté sur l'année (6)			Catégorie d'emprunt (7)	Indices ou devises pouvant modifier l'emprunt	Annuité garantie au cours de l'exercice	
	Année	Profil							Taux (3)	Index (4)	Taux actuariel (5)	Taux (3)	Index (4)	Niveau de taux			En intérêts (8)	En capital
LOGEMLOIRET-OPH LOIRET	2010	P		CDC	85 195,00	67 574,28	41,75	A	V	Livret A + 0.6	2,350	V	Livret A + 0.6	1,350	A-1		941,99	2 202,59
LOGEMLOIRET-OPH LOIRET	2010	P		CDC	584 574,00	522 523,46	32,75	A	V	Livret A + 0.6	2,850	V	Livret A + 0.6	1,350	A-1		7 222,60	12 483,77
LOGEMLOIRET-OPH LOIRET	2011	P		CDC	188 635,00	175 585,60	42,75	A	V	Livret A + 0.6	2,850	V	Livret A + 0.6	1,350	A-1		2 410,79	2 991,43
LOGEMLOIRET-OPH LOIRET	2010	P		CDC	111 787,00	99 921,19	32,75	A	V	Livret A + 0.6	2,850	V	Livret A + 0.6	1,350	A-1		1 381,17	2 387,25
LOGEMLOIRET-OPH LOIRET	2011	P		CDC	20 639,50	19 211,69	42,75	A	V	Livret A + 0.6	2,850	V	Livret A + 0.6	1,350	A-1		263,78	327,31
LOGEMLOIRET-OPH LOIRET	2010	P		CDC	327 543,00	292 775,43	32,75	A	V	Livret A + 0.6	2,850	V	Livret A + 0.6	1,350	A-1		4 046,90	6 994,79
LOGEMLOIRET-OPH LOIRET	2010	P		CDC	60 884,50	56 672,63	42,75	A	V	Livret A + 0.6	2,850	V	Livret A + 0.6	1,350	A-1		778,12	965,53
LOGEMLOIRET-OPH LOIRET	2011	P		CDC	365 471,00	326 677,50	32,67	A	V	Livret A + 0.6	2,850	V	Livret A + 0.6	1,350	A-1		4 515,51	7 804,76
LOGEMLOIRET-OPH LOIRET	2011	P		CDC	93 535,00	87 064,43	42,67	A	V	Livret A + 0.6	2,850	V	Livret A + 0.6	1,350	A-1		1 195,40	1 483,31
LOGEMLOIRET-OPH LOIRET	2010	P		CDC	116 952,00	104 537,94	32,75	A	V	Livret A + 0.6	2,850	V	Livret A + 0.6	1,350	A-1		1 444,98	2 497,55
LOGEMLOIRET-OPH LOIRET	2011	P		CDC	47 403,50	44 124,21	42,75	A	V	Livret A + 0.6	2,850	V	Livret A + 0.6	1,350	A-1		605,83	751,74
LOGEMLOIRET-OPH LOIRET	2010	P		CDC	62 240,00	52 661,58	31,83	A	V	Livret A + (-0.2)	1,550	V	Livret A + (-0.2)	0,550	A-1		297,90	1 501,36
LOGEMLOIRET-OPH LOIRET	2010	P		CDC	21 641,50	19 217,23	41,83	A	V	Livret A + (-0.2)	1,550	V	Livret A + (-0.2)	0,550	A-1		107,93	405,76
LOGEMLOIRET-OPH LOIRET	2010	P		CDC	169 369,00	149 822,03	32,83	A	V	Livret A + 0.6	2,850	V	Livret A + 0.6	1,350	A-1		2 071,00	3 585,28
LOGEMLOIRET-OPH LOIRET	2011	P		CDC	13 532,50	11 970,70	32,83	A	V	Livret A + 0.6	2,850	V	Livret A + 0.6	1,350	A-1		165,47	286,47
LOGEMLOIRET-OPH LOIRET	2010	P		CDC	153 250,00	138 807,39	33,00	A	V	Livret A + 0.6	2,850	V	Livret A + 0.6	1,350	A-1		1 917,11	3 200,86
LOGEMLOIRET-OPH LOIRET	2010	P		CDC	37 927,50	35 519,14	43,00	A	V	Livret A + 0.6	2,850	V	Livret A + 0.6	1,350	A-1		487,45	588,44
LOGEMLOIRET-OPH LOIRET	2010	P		CDC	65 052,50	57 753,27	33,00	A	V	Livret A + (-0.2)	2,050	V	Livret A + (-0.2)	0,550	A-1		326,12	1 540,93

Désignation du bénéficiaire	Année de mobilisation et profil d'amortissement de l'emprunt (1)		Objet de l'emprunt garanti	Organisme prêteur ou chef de file	Montant initial	Capital restant dû au 31/12/N	Durée résiduelle	Périodicité des remboursements (2)	Taux initial			Taux moyen constaté sur l'année (6)			Catégorie d'emprunt (7)	Indices ou devises pouvant modifier l'emprunt	Annuité garantie au cours de l'exercice	
	Année	Profil							Taux (3)	Index (4)	Taux actuariel (5)	Taux (3)	Index (4)	Niveau de taux			En intérêts (8)	En capital
LOGEMLOIRET-OPH LOIRET	2010	P		CDC	18 475,00	16 974,61	43,00	A	V	Livret A + (-0.2)	2,050	V	Livret A + (-0.2)	0,550	A-1		95,23	340,18
LOGEMLOIRET-OPH LOIRET	2011	P		CDC	153 258,50	144 506,57	43,17	A	V	Livret A + 1.16	3,410	V	Livret A + 1.16	1,900	A-1		2 799,90	2 084,94
LOGEMLOIRET-OPH LOIRET	2010	P		CDC	127 881,00	109 996,93	28,00	A	V	Livret A + (-0.2)	2,050	V	Livret A + (-0.2)	0,550	A-1		624,18	3 489,75
LOGEMLOIRET-OPH LOIRET	2010	P		CDC	43 706,00	38 575,82	33,00	A	V	Livret A + (-0.2)	2,050	V	Livret A + (-0.2)	0,550	A-1		217,83	1 029,25
LOGEMLOIRET-OPH LOIRET	2010	P		CDC	576 393,50	505 816,84	28,00	A	V	Livret A + 0.6	2,850	V	Livret A + 0.6	1,350	A-1		7 019,89	14 174,55
LOGEMLOIRET-OPH LOIRET	2010	P		CDC	187 488,50	168 742,86	33,00	A	V	Livret A + 0.6	2,850	V	Livret A + 0.6	1,350	A-1		2 330,56	3 891,16
LOGEMLOIRET-OPH LOIRET	2013	P		CDC	880 000,00	796 228,04	34,17	A	V	Livret A + 0.4	2,150	V	Livret A + 0.4	1,150	A-1		9 368,16	18 394,65
LOGEMLOIRET-OPH LOIRET	2013	P		CDC	38 921,00	36 321,97	44,17	A	V	Livret A + 0.6	2,350	V	Livret A + 0.6	1,350	A-1		498,23	584,05
LOGEMLOIRET-OPH LOIRET	2011	P		CDC	512 332,00	466 894,89	34,25	A	V	Livret A + 0.6	2,350	V	Livret A + 0.6	1,350	A-1		6 443,26	10 383,60
LOGEMLOIRET-OPH LOIRET	2011	P		CDC	267 456,50	250 440,56	44,25	A	V	Livret A + 0.6	2,350	V	Livret A + 0.6	1,350	A-1		3 435,31	4 026,99
LOGEMLOIRET-OPH LOIRET	2011	P		CDC	1 099 703,00	1 002 173,82	34,17	A	V	Livret A + 0.6	2,350	V	Livret A + 0.6	1,350	A-1		13 830,24	22 288,04
LOGEMLOIRET-OPH LOIRET	2011	P		CDC	259 696,00	243 173,79	44,17	A	V	Livret A + 0.6	2,350	V	Livret A + 0.6	1,350	A-1		3 335,64	3 910,14
LOGEMLOIRET-OPH LOIRET	2012	P		CDC	99 175,00	89 391,85	33,17	A	V	Livret A + 0.6	2,850	V	Livret A + 0.6	1,350	A-1		1 234,62	2 061,35
LOGEMLOIRET-OPH LOIRET	2012	P		CDC	17 508,00	16 316,55	43,17	A	V	Livret A + 0.6	2,850	V	Livret A + 0.6	1,350	A-1		223,93	270,31
LOGEMLOIRET-OPH LOIRET	2013	P		CDC	485 000,00	431 400,01	34,25	A	V	Livret A + (-0.4)	1,350	V	Livret A + (-0.4)	0,350	A-1		1 550,39	11 567,22
LOGEMLOIRET-OPH LOIRET	2013	P		CDC	26 833,00	24 649,77	44,25	A	V	Livret A + (-0.2)	1,550	V	Livret A + (-0.2)	0,550	A-1		138,23	481,63
LOGEMLOIRET-OPH LOIRET	2011	P		CDC	58 180,00	52 059,53	34,33	A	V	Livret A + (-0.2)	1,550	V	Livret A + (-0.2)	0,550	A-1		293,73	1 345,52
LOGEMLOIRET-OPH LOIRET	2011	P		CDC	277 027,00	242 865,16	29,33	A	V	Livret A + (-0.2)	1,550	V	Livret A + (-0.2)	0,550	A-1		1 376,61	7 427,33

Désignation du bénéficiaire	Année de mobilisation et profil d'amortissement de l'emprunt (1)		Objet de l'emprunt garanti	Organisme prêteur ou chef de file	Montant initial	Capital restant dû au 31/12/N	Durée résiduelle	Périodicité des remboursements (2)	Taux initial			Taux moyen constaté sur l'année (6)			Catégorie d'emprunt (7)	Indices ou devises pouvant modifier l'emprunt	Annuité garantie au cours de l'exercice	
	Année	Profil							Taux (3)	Index (4)	Taux actuariel (5)	Taux (3)	Index (4)	Niveau de taux			En intérêts (8)	En capital
LOGEMLOIRET-OPH LOIRET	2011	P		CDC	134 223,00	117 557,64	33,67	A	V	Livret A + (-0.2)	2,050	V	Livret A + (-0.2)	0,550	A-1		663,82	3 136,59
LOGEMLOIRET-OPH LOIRET	2011	P		CDC	20 649,00	18 716,88	43,67	A	V	Livret A + (-0.2)	2,050	V	Livret A + (-0.2)	0,550	A-1		105,01	375,09
LOGEMLOIRET-OPH LOIRET	2011	P		CDC	960 947,00	858 806,91	33,67	A	V	Livret A + 0.6	2,850	V	Livret A + 0.6	1,350	A-1		11 861,25	19 803,83
LOGEMLOIRET-OPH LOIRET	2011	P		CDC	146 437,50	135 320,75	43,67	A	V	Livret A + 0.6	2,850	V	Livret A + 0.6	1,350	A-1		1 857,10	2 241,81
LOGEMLOIRET-OPH LOIRET	2011	P		CDC	463 953,00	412 679,03	34,42	A	V	Livret A + (-0.4)	1,350	V	Livret A + (-0.4)	0,350	A-1		1 483,11	11 065,25
LOGEMLOIRET-OPH LOIRET	2011	P		CDC	61 893,00	56 857,15	44,42	A	V	Livret A + (-0.2)	1,550	V	Livret A + (-0.2)	0,550	A-1		318,83	1 110,92
LOGEMLOIRET-OPH LOIRET	2011	P		CDC	212 682,00	198 479,71	44,42	A	V	Livret A + 0.6	2,350	V	Livret A + 0.6	1,350	A-1		2 722,56	3 191,48
LOGEMLOIRET-OPH LOIRET	2011	P		CDC	1 352 468,00	1 223 719,26	34,42	A	V	Livret A + 0.4	2,150	V	Livret A + 0.4	1,150	A-1		14 397,89	28 270,65
LOGEMLOIRET-OPH LOIRET	2012	P		CDC	87 008,00	79 042,87	34,42	A	V	Livret A + 0.6	2,350	V	Livret A + 0.6	1,350	A-1		1 090,81	1 757,89
LOGEMLOIRET-OPH LOIRET	2012	P		CDC	24 764,50	23 112,60	44,42	A	V	Livret A + 0.6	2,350	V	Livret A + 0.6	1,350	A-1		317,04	371,65
LOGEMLOIRET-OPH LOIRET	2011	P		CDC	17 410,85	9 633,55	7,17	A	V	Livret A + 1.2	3,450	V	Livret A + 1.2	1,950	A-1		211,55	1 215,00
LOGEMLOIRET-OPH LOIRET	2011	P		CDC	54 031,23	29 895,83	7,17	A	V	Livret A + 1.2	3,450	V	Livret A + 1.2	1,950	A-1		656,50	3 770,51
LOGEMLOIRET-OPH LOIRET	2011	P		CDC	54 188,19	29 982,69	7,25	A	V	Livret A + 1.2	3,450	V	Livret A + 1.2	1,950	A-1		658,40	3 781,46
LOGEMLOIRET-OPH LOIRET	2011	P		CDC	23 997,47	13 277,97	7,25	A	V	Livret A + 1.2	3,450	V	Livret A + 1.2	1,950	A-1		291,58	1 674,64
LOGEMLOIRET-OPH LOIRET	2011	P		CDC	22 379,97	12 382,99	7,25	A	V	Livret A + 1.2	3,450	V	Livret A + 1.2	1,950	A-1		271,93	1 561,76
LOGEMLOIRET-OPH LOIRET	2011	P		CDC	191 958,58	106 211,97	7,25	A	V	Livret A + 1.2	3,450	V	Livret A + 1.2	1,950	A-1		2 332,35	13 395,60
LOGEMLOIRET-OPH LOIRET	2011	P		CDC	214 167,28	118 500,20	7,25	A	V	Livret A + 1.2	3,450	V	Livret A + 1.2	1,950	A-1		2 602,19	14 945,41
LOGEMLOIRET-OPH LOIRET	2011	P		CDC	29 667,14	16 415,03	7,33	A	V	Livret A + 1.2	3,450	V	Livret A + 1.2	1,950	A-1		360,47	2 070,29

Désignation du bénéficiaire	Année de mobilisation et profil d'amortissement de l'emprunt (1)		Objet de l'emprunt garanti	Organisme prêteur ou chef de file	Montant initial	Capital restant dû au 31/12/N	Durée résiduelle	Périodicité des remboursements (2)	Taux initial			Taux moyen constaté sur l'année (6)			Catégorie d'emprunt (7)	Indices ou devises pouvant modifier l'emprunt	Annuité garantie au cours de l'exercice	
	Année	Profil							Taux (3)	Index (4)	Taux actuariel (5)	Taux (3)	Index (4)	Niveau de taux			En intérêts (8)	En capital
LOGEMLOIRET-OPH LOIRET	2011	P		CDC	30 890,83	17 092,10	7,33	A	V	Livret A + 1.2	3,450	V	Livret A + 1.2	1,950	A-1	375,33	2 155,68	
LOGEMLOIRET-OPH LOIRET	2011	P		CDC	66 375,70	36 726,13	7,33	A	V	Livret A + 1.2	3,450	V	Livret A + 1.2	1,950	A-1	806,48	4 631,95	
LOGEMLOIRET-OPH LOIRET	2011	P		CDC	24 209,98	13 395,56	7,33	A	V	Livret A + 1.2	3,450	V	Livret A + 1.2	1,950	A-1	294,16	1 689,47	
LOGEMLOIRET-OPH LOIRET	2011	P		CDC	21 474,81	11 882,15	7,42	A	V	Livret A + 1.2	3,450	V	Livret A + 1.2	1,950	A-1	260,93	1 498,60	
LOGEMLOIRET-OPH LOIRET	2011	P		CDC	142 185,79	78 672,36	7,50	A	V	Livret A + 1.2	3,450	V	Livret A + 1.2	1,950	A-1	1 727,60	9 922,27	
LOGEMLOIRET-OPH LOIRET	2011	P		CDC	532 753,05	310 630,38	8,25	A	V	Livret A + 1.2	3,450	V	Livret A + 1.2	1,950	A-1	6 737,86	34 900,99	
LOGEMLOIRET-OPH LOIRET	2011	P		CDC	217 540,70	126 840,66	8,25	A	V	Livret A + 1.2	3,450	V	Livret A + 1.2	1,950	A-1	2 751,29	14 251,23	
LOGEMLOIRET-OPH LOIRET	2011	P		CDC	70 272,25	40 973,38	8,17	A	V	Livret A + 1.2	3,450	V	Livret A + 1.2	1,950	A-1	888,75	4 603,58	
LOGEMLOIRET-OPH LOIRET	2011	P		CDC	716 931,50	418 018,63	8,25	A	V	Livret A + 1.2	3,450	V	Livret A + 1.2	1,950	A-1	9 067,22	46 966,64	
LOGEMLOIRET-OPH LOIRET	2011	P		CDC	27 900,23	16 267,68	8,25	A	V	Livret A + 1.2	3,450	V	Livret A + 1.2	1,950	A-1	352,86	1 827,77	
LOGEMLOIRET-OPH LOIRET	2011	P		CDC	23 987,57	13 986,35	8,25	A	V	Livret A + 1.2	3,450	V	Livret A + 1.2	1,950	A-1	303,38	1 571,45	
LOGEMLOIRET-OPH LOIRET	2011	P		CDC	133 307,15	77 726,91	8,25	A	V	Livret A + 1.2	3,450	V	Livret A + 1.2	1,950	A-1	1 685,97	8 733,04	
LOGEMLOIRET-OPH LOIRET	2011	P		CDC	9 635,92	5 331,63	7,25	A	V	Livret A + 1.2	3,450	V	Livret A + 1.2	1,950	A-1	117,08	672,43	
LOGEMLOIRET-OPH LOIRET	2011	P		CDC	7 552,34	4 178,76	7,33	A	V	Livret A + 1.2	3,450	V	Livret A + 1.2	1,950	A-1	91,77	527,03	
LOGEMLOIRET-OPH LOIRET	2011	P		CDC	9 213,86	5 098,08	7,33	A	V	Livret A + 1.2	3,450	V	Livret A + 1.2	1,950	A-1	111,95	642,98	
LOGEMLOIRET-OPH LOIRET	2011	P		CDC	34 878,70	20 336,59	8,42	A	V	Livret A + 1.2	3,450	V	Livret A + 1.2	1,950	A-1	441,12	2 284,93	
LOGEMLOIRET-OPH LOIRET	2011	P		CDC	703 392,01	410 124,19	8,42	A	V	Livret A + 1.2	3,450	V	Livret A + 1.2	1,950	A-1	8 895,98	46 079,66	
LOGEMLOIRET-OPH LOIRET	2011	P		CDC	145 526,87	84 851,82	8,50	A	V	Livret A + 1.2	3,450	V	Livret A + 1.2	1,950	A-1	1 840,52	9 533,56	

Désignation du bénéficiaire	Année de mobilisation et profil d'amortissement de l'emprunt (1)		Objet de l'emprunt garanti	Organisme prêteur ou chef de file	Montant initial	Capital restant dû au 31/12/N	Durée résiduelle	Périodicité des remboursements (2)	Taux initial			Taux moyen constaté sur l'année (6)			Catégorie d'emprunt (7)	Indices ou devises pouvant modifier l'emprunt	Annuité garantie au cours de l'exercice	
	Année	Profil							Taux (3)	Index (4)	Taux actuariel (5)	Taux (3)	Index (4)	Niveau de taux			En intérêts (8)	En capital
LOGEMLOIRET-OPH LOIRET	2011	P		CDC	63 745,00	37 167,56	8,50	A	V	Livret A + 1.2	3,450	V	Livret A + 1.2	1,950	A-1		806,20	4 175,98
LOGEMLOIRET-OPH LOIRET	2011	P		CDC	91 505,55	53 353,80	8,50	A	V	Livret A + 1.2	3,450	V	Livret A + 1.2	1,950	A-1		1 157,30	5 994,59
LOGEMLOIRET-OPH LOIRET	2011	P		CDC	173 623,73	96 067,19	7,50	A	V	Livret A + 1.2	3,450	V	Livret A + 1.2	1,950	A-1		2 109,58	12 116,13
LOGEMLOIRET-OPH LOIRET	2011	P		CDC	298 146,50	173 839,95	8,67	A	V	Livret A + 1.2	3,450	V	Livret A + 1.2	1,940	A-1		3 765,66	19 270,82
LOGEMLOIRET-OPH LOIRET	2011	P		CDC	56 059,62	32 686,48	8,50	A	V	Livret A + 1.2	3,450	V	Livret A + 1.2	1,950	A-1		709,00	3 672,50
LOGEMLOIRET-OPH LOIRET	2011	P		CDC	156 815,75	91 433,99	8,50	A	V	Livret A + 1.2	3,450	V	Livret A + 1.2	1,950	A-1		1 983,29	10 273,10
LOGEMLOIRET-OPH LOIRET	2011	P		CDC	9 342,07	5 168,53	7,58	A	V	Livret A + 1.2	3,450	V	Livret A + 1.2	1,950	A-1		113,35	644,09
LOGEMLOIRET-OPH LOIRET	2011	P		CDC	423 909,50	234 528,82	7,58	A	V	Livret A + 1.2	3,450	V	Livret A + 1.2	1,950	A-1		5 143,23	29 226,51
LOGEMLOIRET-OPH LOIRET	2011	P		CDC	423 909,50	234 528,82	7,58	A	V	Livret A + 1.2	3,450	V	Livret A + 1.2	1,950	A-1		5 143,23	29 226,51
LOGEMLOIRET-OPH LOIRET	2011	P		CDC	690 585,54	402 658,93	8,67	A	V	Livret A + 1.2	3,450	V	Livret A + 1.2	1,940	A-1		8 722,26	44 636,28
LOGEMLOIRET-OPH LOIRET	2011	P		CDC	154 657,19	90 175,80	8,92	A	V	Livret A + 1.2	3,450	V	Livret A + 1.2	1,940	A-1		1 953,36	9 996,33
LOGEMLOIRET-OPH LOIRET	2012	P		CDC	224 406,41	145 348,99	9,00	A	V	Livret A + 1.2	3,450	V	Livret A + 1.2	1,940	A-1		3 117,35	14 515,13
LOGEMLOIRET-OPH LOIRET	2011	P		CDC	96 399,34	56 207,21	8,08	A	V	Livret A + 1.2	3,450	V	Livret A + 1.2	1,940	A-1		1 219,19	6 315,19
LOGEMLOIRET-OPH LOIRET	2011	P		CDC	186 365,51	113 537,92	9,17	A	V	Livret A + 1.2	3,450	V	Livret A + 1.2	1,950	A-1		2 438,42	11 509,00
LOGEMLOIRET-OPH LOIRET	2011	P		CDC	120 982,99	73 705,47	9,25	A	V	Livret A + 1.2	3,450	V	Livret A + 1.2	1,950	A-1		1 582,95	7 471,30
LOGEMLOIRET-OPH LOIRET	2011	P		CDC	48 190,92	29 358,97	9,33	A	V	Livret A + 1.2	3,450	V	Livret A + 1.2	1,950	A-1		630,53	2 976,03
LOGEMLOIRET-OPH LOIRET	2011	P		CDC	63 424,76	38 639,74	9,25	A	V	Livret A + 1.2	3,450	V	Livret A + 1.2	1,950	A-1		829,85	3 916,80
LOGEMLOIRET-OPH LOIRET	2011	P		CDC	127 764,68	77 837,02	9,25	A	V	Livret A + 1.2	3,450	V	Livret A + 1.2	1,950	A-1		1 671,68	7 890,10

Désignation du bénéficiaire	Année de mobilisation et profil d'amortissement de l'emprunt (1)		Objet de l'emprunt garanti	Organisme prêteur ou chef de file	Montant initial	Capital restant dû au 31/12/N	Durée résiduelle	Périodicité des remboursements (2)	Taux initial			Taux moyen constaté sur l'année (6)			Catégorie d'emprunt (7)	Indices ou devises pouvant modifier l'emprunt	Annuité garantie au cours de l'exercice	
	Année	Profil							Taux (3)	Index (4)	Taux actuariel (5)	Taux (3)	Index (4)	Niveau de taux			En intérêts (8)	En capital
LOGEMLOIRET-OPH LOIRET	2011	P		CDC	138 412,86	84 324,14	9,25	A	V	Livret A + 1.2	3,450	V	Livret A + 1.2	1,950	A-1	1 811,00	8 547,68	
LOGEMLOIRET-OPH LOIRET	2011	P		CDC	327 813,64	199 711,21	9,25	A	V	Livret A + 1.2	3,450	V	Livret A + 1.2	1,950	A-1	4 289,13	20 244,12	
LOGEMLOIRET-OPH LOIRET	2011	P		CDC	243 422,71	148 298,42	9,25	A	V	Livret A + 1.2	3,450	V	Livret A + 1.2	1,950	A-1	3 184,96	15 032,56	
LOGEMLOIRET-OPH LOIRET	2011	P		CDC	1 078 473,56	657 029,58	9,42	A	V	Livret A + 1.2	3,450	V	Livret A + 1.2	1,950	A-1	14 110,80	66 601,10	
LOGEMLOIRET-OPH LOIRET	2011	P		CDC	46 859,80	28 548,02	9,25	A	V	Livret A + 1.2	3,450	V	Livret A + 1.2	1,950	A-1	613,12	2 893,83	
LOGEMLOIRET-OPH LOIRET	2011	P		CDC	84 240,50	51 321,13	9,42	A	V	Livret A + 1.2	3,450	V	Livret A + 1.2	1,950	A-1	1 102,21	5 202,27	
LOGEMLOIRET-OPH LOIRET	2011	P		CDC	22 585,82	13 169,03	8,42	A	V	Livret A + 1.2	3,450	V	Livret A + 1.2	1,950	A-1	285,65	1 479,61	
LOGEMLOIRET-OPH LOIRET	2011	P		CDC	43 781,17	26 672,44	9,42	A	V	Livret A + 1.2	3,450	V	Livret A + 1.2	1,950	A-1	572,84	2 703,71	
LOGEMLOIRET-OPH LOIRET	2011	P		CDC	57 056,92	34 760,31	9,42	A	V	Livret A + 1.2	3,450	V	Livret A + 1.2	1,950	A-1	746,54	3 523,55	
LOGEMLOIRET-OPH LOIRET	2011	P		CDC	60 892,35	37 096,95	9,42	A	V	Livret A + 1.2	3,450	V	Livret A + 1.2	1,950	A-1	796,72	3 760,41	
LOGEMLOIRET-OPH LOIRET	2011	P		CDC	376 787,97	229 547,43	9,42	A	V	Livret A + 1.2	3,450	V	Livret A + 1.2	1,950	A-1	4 929,91	23 268,53	
LOGEMLOIRET-OPH LOIRET	2011	P		CDC	131 558,15	80 148,09	9,42	A	V	Livret A + 1.2	3,450	V	Livret A + 1.2	1,950	A-1	1 721,32	8 124,37	
LOGEMLOIRET-OPH LOIRET	2011	P		CDC	46 097,60	28 083,66	9,42	A	V	Livret A + 1.2	3,450	V	Livret A + 1.2	1,950	A-1	603,15	2 846,76	
LOGEMLOIRET-OPH LOIRET	2011	P		CDC	24 884,66	15 160,27	9,50	A	V	Livret A + 1.2	3,450	V	Livret A + 1.2	1,950	A-1	325,59	1 536,76	
LOGEMLOIRET-OPH LOIRET	2011	P		CDC	83 226,28	50 703,27	9,50	A	V	Livret A + 1.2	3,450	V	Livret A + 1.2	1,950	A-1	1 088,94	5 139,64	
LOGEMLOIRET-OPH LOIRET	2011	P		CDC	176 547,01	107 556,29	9,42	A	V	Livret A + 1.2	3,450	V	Livret A + 1.2	1,950	A-1	2 309,95	10 902,66	
LOGEMLOIRET-OPH LOIRET	2011	P		CDC	83 310,44	50 754,54	9,50	A	V	Livret A + 1.2	3,450	V	Livret A + 1.2	1,950	A-1	1 090,04	5 144,83	
LOGEMLOIRET-OPH LOIRET	2011	P		CDC	57 952,27	35 305,79	9,50	A	V	Livret A + 1.2	3,450	V	Livret A + 1.2	1,950	A-1	758,25	3 578,84	

Désignation du bénéficiaire	Année de mobilisation et profil d'amortissement de l'emprunt (1)		Objet de l'emprunt garanti	Organisme prêteur ou chef de file	Montant initial	Capital restant dû au 31/12/N	Durée résiduelle	Périodicité des remboursements (2)	Taux initial			Taux moyen constaté sur l'année (6)			Catégorie d'emprunt (7)	Indices ou devises pouvant modifier l'emprunt	Annuité garantie au cours de l'exercice	
	Année	Profil							Taux (3)	Index (4)	Taux actuariel (5)	Taux (3)	Index (4)	Niveau de taux			En intérêts (8)	En capital
LOGEMLOIRET-OPH LOIRET	2011	P		CDC	63 509,90	37 030,65	8,75	A	V	Livret A + 1.2	3,450	V	Livret A + 1.2	1,940	A-1	802,15	4 104,99	
LOGEMLOIRET-OPH LOIRET	2011	P		CDC	346 238,98	210 958,91	9,75	A	V	Livret A + 1.2	3,450	V	Livret A + 1.2	1,940	A-1	4 524,51	21 067,19	
LOGEMLOIRET-OPH LOIRET	2011	P		CDC	62 288,06	37 951,30	9,83	A	V	Livret A + 1.2	3,450	V	Livret A + 1.2	1,940	A-1	813,96	3 789,97	
LOGEMLOIRET-OPH LOIRET	2011	P		CDC	57 097,40	34 788,70	9,75	A	V	Livret A + 1.2	3,450	V	Livret A + 1.2	1,940	A-1	746,13	3 474,14	
LOGEMLOIRET-OPH LOIRET	2011	P		CDC	85 328,29	51 989,42	9,83	A	V	Livret A + 1.2	3,450	V	Livret A + 1.2	1,940	A-1	1 115,04	5 191,87	
LOGEMLOIRET-OPH LOIRET	2011	P		CDC	118 379,09	72 126,84	9,75	A	V	Livret A + 1.2	3,450	V	Livret A + 1.2	1,940	A-1	1 546,93	7 202,87	
LOGEMLOIRET-OPH LOIRET	2011	P		CDC	176 959,52	107 819,13	9,83	A	V	Livret A + 1.2	3,450	V	Livret A + 1.2	1,940	A-1	2 312,44	10 767,25	
LOGEMLOIRET-OPH LOIRET	2011	P		CDC	607 679,34	370 251,11	9,92	A	V	Livret A + 1.2	3,450	V	Livret A + 1.2	1,940	A-1	7 940,91	36 974,74	
LOGEMLOIRET-OPH LOIRET	2011	P		CDC	152 723,26	96 578,25	10,17	A	V	Livret A + 1.2	3,450	V	Livret A + 1.2	1,950	A-1	2 057,29	8 923,70	
LOGEMLOIRET-OPH LOIRET	2011	P		CDC	88 940,42	56 243,63	10,25	A	V	Livret A + 1.2	3,450	V	Livret A + 1.2	1,950	A-1	1 198,09	5 196,83	
LOGEMLOIRET-OPH LOIRET	2011	P		CDC	382 658,88	241 983,60	10,25	A	V	Livret A + 1.2	3,450	V	Livret A + 1.2	1,950	A-1	5 154,68	22 358,95	
LOGEMLOIRET-OPH LOIRET	2011	P		CDC	135 933,22	85 960,67	10,25	A	V	Livret A + 1.2	3,450	V	Livret A + 1.2	1,950	A-1	1 831,12	7 942,65	
LOGEMLOIRET-OPH LOIRET	2011	P		CDC	178 294,45	108 620,86	9,33	A	V	Livret A + 1.2	3,450	V	Livret A + 1.2	1,950	A-1	2 332,82	11 010,57	
LOGEMLOIRET-OPH LOIRET	2011	P		CDC	158 987,55	100 595,79	10,42	A	V	Livret A + 1.2	3,450	V	Livret A + 1.2	1,950	A-1	2 142,71	9 286,42	
LOGEMLOIRET-OPH LOIRET	2011	P		CDC	55 561,45	35 155,24	10,50	A	V	Livret A + 1.2	3,450	V	Livret A + 1.2	1,950	A-1	748,81	3 245,33	
LOGEMLOIRET-OPH LOIRET	2011	P		CDC	193 448,35	122 400,07	10,50	A	V	Livret A + 1.2	3,450	V	Livret A + 1.2	1,950	A-1	2 607,14	11 299,27	
LOGEMLOIRET-OPH LOIRET	2011	P		CDC	101 120,74	63 981,85	10,50	A	V	Livret A + 1.2	3,450	V	Livret A + 1.2	1,950	A-1	1 362,82	5 906,44	
LOGEMLOIRET-OPH LOIRET	2011	P		CDC	70 399,82	44 543,90	10,50	A	V	Livret A + 1.2	3,450	V	Livret A + 1.2	1,950	A-1	948,79	4 112,04	

Désignation du bénéficiaire	Année de mobilisation et profil d'amortissement de l'emprunt (1)		Objet de l'emprunt garanti	Organisme prêteur ou chef de file	Montant initial	Capital restant dû au 31/12/N	Durée résiduelle	Périodicité des remboursements (2)	Taux initial			Taux moyen constaté sur l'année (6)			Catégorie d'emprunt (7)	Indices ou devises pouvant modifier l'emprunt	Annuité garantie au cours de l'exercice	
	Année	Profil							Taux (3)	Index (4)	Taux actuariel (5)	Taux (3)	Index (4)	Niveau de taux			En intérêts (8)	En capital
LOGEMLOIRET-OPH LOIRET	2011	P		CDC	101 945,08	64 503,45	10,50	A	V	Livret A + 1.2	3,450	V	Livret A + 1.2	1,950	A-1		1 373,93	5 954,59
LOGEMLOIRET-OPH LOIRET	2011	P		CDC	411 054,19	268 569,17	11,08	A	V	Livret A + 1.2	3,450	V	Livret A + 1.2	1,940	A-1		5 681,52	22 790,92
LOGEMLOIRET-OPH LOIRET	2012	P		CDC	133 532,00	120 842,99	34,58	A	V	Livret A + 0.6	1,850	V	Livret A + 0.6	1,350	A-1		1 667,66	2 687,52
LOGEMLOIRET-OPH LOIRET	2012	P		CDC	34 024,50	31 641,96	44,58	A	V	Livret A + 0.6	1,850	V	Livret A + 0.6	1,350	A-1		434,04	508,79
LOGEMLOIRET-OPH LOIRET	2012	P		CDC	59 825,00	54 140,08	34,67	A	V	Livret A + 0.6	1,850	V	Livret A + 0.6	1,350	A-1		747,15	1 204,06
LOGEMLOIRET-OPH LOIRET	2012	P		CDC	13 008,00	12 097,13	44,67	A	V	Livret A + 0.6	1,850	V	Livret A + 0.6	1,350	A-1		165,94	194,52
LOGEMLOIRET-OPH LOIRET	2011	P		CDC	376 978,82	126 636,12	2,92	T	F	Taux fixe à 3.41 %	0,840	F	Taux fixe à 3.41 %	3,360	A-1		5 098,06	39 459,21
LOGEMLOIRET-OPH LOIRET	2011	P		CDC	166 033,30	55 774,49	2,92	T	F	Taux fixe à 3.41 %	0,840	F	Taux fixe à 3.41 %	3,360	A-1		2 245,35	17 379,08
LOGEMLOIRET-OPH LOIRET	2011	P		CDC	868 601,34	570 175,18	9,92	T	F	Taux fixe à 3.45 %	0,850	F	Taux fixe à 3.45 %	3,400	A-1		20 428,31	47 090,31
LOGEMLOIRET-OPH LOIRET	2011	P		CDC	354 967,22	119 241,79	2,92	T	F	Taux fixe à 3.41 %	0,840	F	Taux fixe à 3.41 %	3,360	A-1		4 800,38	37 155,22
LOGEMLOIRET-OPH LOIRET	2011	P		CDC	378 897,51	248 719,34	9,92	T	F	Taux fixe à 3.45 %	0,850	F	Taux fixe à 3.45 %	3,400	A-1		8 911,15	20 541,53
LOGEMLOIRET-OPH LOIRET	2011	P		CDC	251 811,47	165 296,31	9,92	T	F	Taux fixe à 3.45 %	0,850	F	Taux fixe à 3.45 %	3,400	A-1		5 922,26	13 651,71
LOGEMLOIRET-OPH LOIRET	2011	P		CDC	168 176,81	56 494,49	2,92	T	F	Taux fixe à 3.41 %	0,840	F	Taux fixe à 3.41 %	3,360	A-1		2 274,33	17 603,45
LOGEMLOIRET-OPH LOIRET	2011	P		CDC	51 663,99	17 355,17	2,92	T	F	Taux fixe à 3.41 %	0,840	F	Taux fixe à 3.41 %	3,360	A-1		698,68	5 407,79
LOGEMLOIRET-OPH LOIRET	2011	P		CDC	231 525,11	151 979,83	9,92	T	F	Taux fixe à 3.45 %	0,850	F	Taux fixe à 3.45 %	3,400	A-1		5 445,16	12 551,88
LOGEMLOIRET-OPH LOIRET	2011	P		CDC	132 878,84	87 225,48	9,92	T	F	Taux fixe à 3.45 %	0,850	F	Taux fixe à 3.45 %	3,400	A-1		3 125,13	7 203,90
LOGEMLOIRET-OPH LOIRET	2011	P		CDC	170 537,83	111 946,03	9,92	T	F	Taux fixe à 3.45 %	0,850	F	Taux fixe à 3.45 %	3,400	A-1		4 010,82	9 245,53
LOGEMLOIRET-OPH LOIRET	2012	P		CDC	510 794,00	462 255,35	34,83	A	V	Livret A + 0.6	1,850	V	Livret A + 0.6	1,350	A-1		6 379,24	10 280,42

Désignation du bénéficiaire	Année de mobilisation et profil d'amortissement de l'emprunt (1)		Objet de l'emprunt garanti	Organisme prêteur ou chef de file	Montant initial	Capital restant dû au 31/12/N	Durée résiduelle	Périodicité des remboursements (2)	Taux initial			Taux moyen constaté sur l'année (6)			Catégorie d'emprunt (7)	Indices ou devises pouvant modifier l'emprunt	Annuité garantie au cours de l'exercice	
	Année	Profil							Taux (3)	Index (4)	Taux actuariel (5)	Taux (3)	Index (4)	Niveau de taux			En intérêts (8)	En capital
LOGEMLOIRET-OPH LOIRET	2012	P		CDC	239 119,00	222 374,90	44,83	A	V	Livret A + 0.6	1,850	V	Livret A + 0.6	1,350	A-1		3 050,34	3 575,70
LOGEMLOIRET-OPH LOIRET	2012	P		CDC	200 000,00	168 326,97	24,00	A	V	Livret A + 0.6	2,850	V	Livret A + 0.6	1,350	A-1		2 368,77	7 137,05
LOGEMLOIRET-OPH LOIRET	2013	P		CDC	268 105,50	243 561,83	34,25	A	V	Livret A + 0.6	2,350	V	Livret A + 0.6	1,350	A-1		3 361,21	5 416,74
LOGEMLOIRET-OPH LOIRET	2013	P		CDC	138 386,00	129 155,06	44,25	A	V	Livret A + 0.6	2,350	V	Livret A + 0.6	1,350	A-1		1 771,63	2 076,76
LOGEMLOIRET-OPH LOIRET	2013	P		CDC	838 000,00	742 750,88	29,67	A	V	Livret A + 0.6	1,850	V	Livret A + 0.6	1,350	A-1		10 296,83	19 977,10
LOGEMLOIRET-OPH LOIRET	2013	P		CDC	571 232,50	516 979,50	34,83	A	V	Livret A + 0.6	1,850	V	Livret A + 0.6	1,350	A-1		7 134,44	11 497,47
LOGEMLOIRET-OPH LOIRET	2013	P		CDC	246 963,00	229 683,05	44,83	A	V	Livret A + 0.6	1,850	V	Livret A + 0.6	1,350	A-1		3 150,58	3 693,21
LOGEMLOIRET-OPH LOIRET	2013	P		CDC	478 642,00	433 158,62	34,83	A	V	Livret A + 0.6	1,850	V	Livret A + 0.6	1,350	A-1		5 977,69	9 633,32
LOGEMLOIRET-OPH LOIRET	2013	P		CDC	237 362,00	220 740,93	44,83	A	V	Livret A + 0.6	1,850	V	Livret A + 0.6	1,350	A-1		3 027,92	3 549,43
LOGEMLOIRET-OPH LOIRET	2013	P		CDC	48 867,00	43 378,68	34,83	A	V	Livret A + (-0.2)	1,050	V	Livret A + (-0.2)	0,550	A-1		244,75	1 121,15
LOGEMLOIRET-OPH LOIRET	2013	P		CDC	133 294,00	120 396,94	34,83	A	V	Livret A + 0.6	1,850	V	Livret A + 0.6	1,350	A-1		1 661,51	2 677,60
LOGEMLOIRET-OPH LOIRET	2013	P		CDC	189 609,50	168 690,04	34,83	A	V	Livret A + (-0.2)	1,050	V	Livret A + (-0.2)	0,550	A-1		951,78	4 359,92
LOGEMLOIRET-OPH LOIRET	2013	P		CDC	31 141,50	28 491,11	44,83	A	V	Livret A + (-0.2)	1,050	V	Livret A + (-0.2)	0,550	A-1		159,77	556,68
LOGEMLOIRET-OPH LOIRET	2013	P		CDC	1 173 368,50	1 102 235,90	36,42	A	V	Inflation Livret A + 0.85	0,860	V	Inflation Livret A + 0.85	1,740	A-1		16 307,16	22 395,76
LOGEMLOIRET-OPH LOIRET	2013	P		CDC	206 865,50	198 161,48	46,42	A	V	Livret A + 0.6	1,600	V	Livret A + 0.6	1,350	A-1		2 715,76	3 006,01
LOGEMLOIRET-OPH LOIRET	2013	P		CDC	55 076,50	48 999,95	34,75	A	V	Livret A + (-0.2)	1,050	V	Livret A + (-0.2)	0,550	A-1		276,47	1 266,44
LOGEMLOIRET-OPH LOIRET	2013	P		CDC	19 632,50	17 961,61	44,75	A	V	Livret A + (-0.2)	1,050	V	Livret A + (-0.2)	0,550	A-1		100,72	350,95
LOGEMLOIRET-OPH LOIRET	2013	P		CDC	305 345,50	271 656,98	34,83	A	V	Livret A + (-0.2)	1,050	V	Livret A + (-0.2)	0,550	A-1		1 532,73	7 021,17

Désignation du bénéficiaire	Année de mobilisation et profil d'amortissement de l'emprunt (1)		Objet de l'emprunt garanti	Organisme prêteur ou chef de file	Montant initial	Capital restant dû au 31/12/N	Durée résiduelle	Périodicité des remboursements (2)	Taux initial			Taux moyen constaté sur l'année (6)			Catégorie d'emprunt (7)	Indices ou devises pouvant modifier l'emprunt	Annuité garantie au cours de l'exercice	
	Année	Profil							Taux (3)	Index (4)	Taux actuariel (5)	Taux (3)	Index (4)	Niveau de taux			En intérêts (8)	En capital
LOGEMLOIRET-OPH LOIRET	2013	P		CDC	50 053,50	45 793,54	44,83	A	V	Livret A + (-0.2)	1,050	V	Livret A + (-0.2)	0,550	A-1		256,79	894,75
LOGEMLOIRET-OPH LOIRET	2013	P		CDC	367 353,00	326 813,64	34,75	A	V	Livret A + (-0.2)	1,050	V	Livret A + (-0.2)	0,550	A-1		1 843,93	8 446,74
LOGEMLOIRET-OPH LOIRET	2013	P		CDC	44 597,50	40 800,66	44,75	A	V	Livret A + (-0.2)	1,050	V	Livret A + (-0.2)	0,550	A-1		228,79	797,20
LOGEMLOIRET-OPH LOIRET	2013	P		CDC	169 801,00	153 674,10	34,83	A	V	Livret A + 0.6	1,850	V	Livret A + 0.6	1,350	A-1		2 120,74	3 417,67
LOGEMLOIRET-OPH LOIRET	2013	P		CDC	10 283,50	9 563,97	44,83	A	V	Livret A + 0.6	1,850	V	Livret A + 0.6	1,350	A-1		131,19	153,79
LOGEMLOIRET-OPH LOIRET	2013	P		CDC	51 332,00	45 668,59	34,83	A	V	Livret A + (-0.2)	1,050	V	Livret A + (-0.2)	0,550	A-1		257,67	1 180,34
LOGEMLOIRET-OPH LOIRET	2013	P		CDC	3 009,50	2 753,38	44,83	A	V	Livret A + (-0.2)	1,050	V	Livret A + (-0.2)	0,550	A-1		15,44	53,80
LOGEMLOIRET-OPH LOIRET	2013	P		CDC	80 310,50	71 449,91	34,92	A	V	Livret A + (-0.2)	1,050	V	Livret A + (-0.2)	0,550	A-1		403,13	1 846,68
LOGEMLOIRET-OPH LOIRET	2013	P		CDC	31 858,50	29 147,08	44,92	A	V	Livret A + (-0.2)	1,050	V	Livret A + (-0.2)	0,550	A-1		163,44	569,50
LOGEMLOIRET-OPH LOIRET	2014	P		CDC	67 961,50	61 886,49	35,83	A	V	Livret A + (-0.2)	0,800	V	Livret A + (-0.2)	0,550	A-1		348,91	1 550,67
LOGEMLOIRET-OPH LOIRET	2014	P		CDC	32 919,00	30 638,63	45,83	A	V	Livret A + (-0.2)	0,800	V	Livret A + (-0.2)	0,550	A-1		171,73	583,96
LOGEMLOIRET-OPH LOIRET	2018	P		CDC	78 615,26	76 843,27	33,08	A	V	Livret A + 0.6	1,350	V	Livret A + 0.6	1,350	A-1		89,59	1 771,99
LOGEMLOIRET-OPH LOIRET	2018	P		CDC	39 760,27	38 864,08	33,33	A	V	Livret A + 0.6	1,350	V	Livret A + 0.6	1,340	A-1		175,68	896,19
LOGEMLOIRET-OPH LOIRET	2018	P		CDC	79 106,82	77 323,75	33,25	A	V	Livret A + 0.6	1,350	V	Livret A + 0.6	1,340	A-1		262,00	1 783,07
LOGEMLOIRET-OPH LOIRET	2018	P		CDC	27 202,15	26 589,02	33,42	A	V	Livret A + 0.6	1,350	V	Livret A + 0.6	1,340	A-1		151,33	613,14
LOGEMLOIRET-OPH LOIRET	2018	P		CDC	5 561,34	5 435,99	33,42	A	V	Livret A + 0.6	1,350	V	Livret A + 0.6	1,340	A-1		30,94	125,35
LOGEMLOIRET-OPH LOIRET	2018	P		CDC	18 857,32	18 432,28	33,50	A	V	Livret A + 0.6	1,350	V	Livret A + 0.6	1,340	A-1		125,82	425,04
LOGEMLOIRET-OPH LOIRET	2018	P		CDC	67 484,19	65 963,10	33,50	A	V	Livret A + 0.6	1,350	V	Livret A + 0.6	1,340	A-1		450,25	1 521,09

Désignation du bénéficiaire	Année de mobilisation et profil d'amortissement de l'emprunt (1)		Objet de l'emprunt garanti	Organisme prêteur ou chef de file	Montant initial	Capital restant dû au 31/12/N	Durée résiduelle	Périodicité des remboursements (2)	Taux initial			Taux moyen constaté sur l'année (6)			Catégorie d'emprunt (7)	Indices ou devises pouvant modifier l'emprunt	Annuité garantie au cours de l'exercice	
	Année	Profil							Taux (3)	Index (4)	Taux actuariel (5)	Taux (3)	Index (4)	Niveau de taux			En intérêts (8)	En capital
LOGEMLOIRET-OPH LOIRET	2018	P		CDC	30 442,71	29 756,53	33,50	A	V	Livret A + 0.6	1,350	V	Livret A + 0.6	1,340	A-1		203,11	686,18
LOGEMLOIRET-OPH LOIRET	2018	P		CDC	33 241,57	32 492,30	33,58	A	V	Livret A + 0.6	1,350	V	Livret A + 0.6	1,340	A-1		259,92	749,27
LOGEMLOIRET-OPH LOIRET	2018	P		CDC	162 844,88	159 302,05	34,25	A	V	Livret A + 0.6	1,350	V	Livret A + 0.6	1,340	A-1		539,34	3 542,83
LOGEMLOIRET-OPH LOIRET	2018	P		CDC	37 807,45	36 984,92	34,25	A	V	Livret A + 0.6	1,350	V	Livret A + 0.6	1,340	A-1		125,22	822,54
LOGEMLOIRET-OPH LOIRET	2018	P		CDC	6 648,93	6 504,28	34,25	A	V	Livret A + 0.6	1,350	V	Livret A + 0.6	1,340	A-1		22,02	144,66
LOGEMLOIRET-OPH LOIRET	2018	P		CDC	10 894,79	10 657,77	34,42	A	V	Livret A + 0.6	1,350	V	Livret A + 0.6	1,340	A-1		60,61	237,03
LOGEMLOIRET-OPH LOIRET	2018	P		CDC	73 939,39	72 330,78	34,42	A	V	Livret A + 0.6	1,350	V	Livret A + 0.6	1,340	A-1		411,33	1 608,62
LOGEMLOIRET-OPH LOIRET	2018	P		CDC	92 643,00	90 627,47	34,58	A	V	Livret A + 0.6	1,350	V	Livret A + 0.6	1,340	A-1		724,38	2 015,53
LOGEMLOIRET-OPH LOIRET	2018	P		CDC	8 766,22	8 568,63	33,92	A	V	Livret A + 0.6	1,350	V	Livret A + 0.6	1,340	A-1		108,23	197,59
LOGEMLOIRET-OPH LOIRET	2018	P		CDC	91 451,68	89 462,08	34,25	A	V	Livret A + 0.6	1,350	V	Livret A + 0.6	1,340	A-1		302,89	1 989,61
LOGEMLOIRET-OPH LOIRET	2018	P		CDC	15 191,89	14 861,37	34,17	A	V	Livret A + 0.6	1,350	V	Livret A + 0.6	1,340	A-1		32,97	330,52
LOGEMLOIRET-OPH LOIRET	2018	P		CDC	31 536,52	30 850,43	34,25	A	V	Livret A + 0.6	1,350	V	Livret A + 0.6	1,340	A-1		104,45	686,10
LOGEMLOIRET-OPH LOIRET	2018	P		CDC	13 870,20	13 568,44	34,25	A	V	Livret A + 0.6	1,350	V	Livret A + 0.6	1,340	A-1		45,94	301,76
LOGEMLOIRET-OPH LOIRET	2018	P		CDC	23 250,52	22 761,91	35,50	A	V	Livret A + 0.6	1,350	V	Livret A + 0.6	1,340	A-1		155,13	488,61
LOGEMLOIRET-OPH LOIRET	2018	P		CDC	118 471,12	115 893,68	34,58	A	V	Livret A + 0.6	1,350	V	Livret A + 0.6	1,340	A-1		926,33	2 577,44
LOGEMLOIRET-OPH LOIRET	2018	P		CDC	9 501,53	9 294,82	34,50	A	V	Livret A + 0.6	1,350	V	Livret A + 0.6	1,340	A-1		63,40	206,72
LOGEMLOIRET-OPH LOIRET	2018	P		CDC	18 225,66	17 829,14	34,50	A	V	Livret A + 0.6	1,350	V	Livret A + 0.6	1,340	A-1		121,60	396,52
LOGEMLOIRET-OPH LOIRET	2018	P		CDC	21 526,78	20 750,49	34,67	A	V	Livret A + 0.6	1,350	V	Livret A + 0.6	1,340	A-1		193,04	776,30

Désignation du bénéficiaire	Année de mobilisation et profil d'amortissement de l'emprunt (1)		Objet de l'emprunt garanti	Organisme prêteur ou chef de file	Montant initial	Capital restant dû au 31/12/N	Durée résiduelle	Périodicité des remboursements (2)	Taux initial			Taux moyen constaté sur l'année (6)			Catégorie d'emprunt (7)	Indices ou devises pouvant modifier l'emprunt	Annuité garantie au cours de l'exercice	
	Année	Profil							Taux (3)	Index (4)	Taux actuariel (5)	Taux (3)	Index (4)	Niveau de taux			En intérêts (8)	En capital
LOGEMLOIRET-OPH LOIRET	2018	P		CDC	24 169,03	23 643,21	34,75	A	V	Livret A + 0.6	1,350	V	Livret A + 0.6	1,340	A-1		243,63	525,82
LOGEMLOIRET-OPH LOIRET	2018	P		CDC	81 200,92	79 434,32	34,83	A	V	Livret A + 0.6	1,350	V	Livret A + 0.6	1,340	A-1		911,99	1 766,60
LOGEMLOIRET-OPH LOIRET	2018	P		CDC	14 829,12	14 829,12	35,00	A	V	Livret A + 0.6	1,350	V	Livret A + 0.6	1,350	A-1		0,00	0,00
LOGEMLOIRET-OPH LOIRET	2018	P		CDC	43 467,48	42 554,01	35,25	A	V	Livret A + 0.6	1,350	V	Livret A + 0.6	1,340	A-1		143,97	913,47
LOGEMLOIRET-OPH LOIRET	2018	P		CDC	8 611,29	8 430,32	35,58	A	V	Livret A + 0.6	1,350	V	Livret A + 0.6	1,340	A-1		67,33	180,97
LOGEMLOIRET-OPH LOIRET	2018	P		CDC	9 857,76	9 657,51	36,08	A	V	Livret A + 0.6	1,350	V	Livret A + 0.6	1,350	A-1		11,24	200,25
LOGEMLOIRET-OPH LOIRET	2018	P		CDC	25 972,52	25 444,93	36,17	A	V	Livret A + 0.6	1,350	V	Livret A + 0.6	1,340	A-1		56,36	527,60
LOGEMLOIRET-OPH LOIRET	2018	P		CDC	237 593,44	232 767,01	36,42	A	V	Livret A + 0.6	1,350	V	Livret A + 0.6	1,340	A-1		1 321,73	4 826,43
LOGEMLOIRET-OPH LOIRET	2018	P		CDC	23 080,04	22 611,19	36,50	A	V	Livret A + 0.6	1,350	V	Livret A + 0.6	1,340	A-1		153,99	468,85
LOGEMLOIRET-OPH LOIRET	2018	P		CDC	54 681,39	53 570,61	36,25	A	V	Livret A + 0.6	1,350	V	Livret A + 0.6	1,340	A-1		181,11	1 110,79
LOGEMLOIRET-OPH LOIRET	2018	P		CDC	10 063,55	9 859,13	36,58	A	V	Livret A + 0.6	1,350	V	Livret A + 0.6	1,340	A-1		78,69	204,43
LOGEMLOIRET-OPH LOIRET	2018	P		CDC	174 956,23	171 518,45	37,92	A	V	Livret A + 0.6	1,350	V	Livret A + 0.6	1,340	A-1		2 160,08	3 437,79
LOGEMLOIRET-OPH LOIRET	2018	P		CDC	6 784,10	6 646,29	36,50	A	V	Livret A + 0.6	1,350	V	Livret A + 0.6	1,340	A-1		45,27	137,81
LOGEMLOIRET-OPH LOIRET	2018	P		CDC	47 004,97	46 050,12	36,50	A	V	Livret A + 0.6	1,350	V	Livret A + 0.6	1,340	A-1		313,61	954,86
LOGEMLOIRET-OPH LOIRET	2018	P		CDC	64 341,55	62 837,82	32,25	A	V	Livret A + 0.6	1,350	V	Livret A + 0.6	1,340	A-1		213,10	1 503,73
LOGEMLOIRET-OPH LOIRET	2018	P		CDC	110 527,39	108 355,59	37,33	A	V	Livret A + 0.6	1,350	V	Livret A + 0.6	1,340	A-1		488,36	2 171,80
LOGEMLOIRET-OPH LOIRET	2018	P		CDC	1 641 050,09	1 585 425,32	23,67	A	V	Livret A + 0.6	1,350	V	Livret A + 0.6	1,340	A-1		14 716,14	55 624,77
LOGEMLOIRET-OPH LOIRET	2018	P		CDC	14 236,43	13 956,69	37,75	A	V	Livret A + 0.6	1,350	V	Livret A + 0.6	1,340	A-1		143,51	279,74

Désignation du bénéficiaire	Année de mobilisation et profil d'amortissement de l'emprunt (1)		Objet de l'emprunt garanti	Organisme prêteur ou chef de file	Montant initial	Capital restant dû au 31/12/N	Durée résiduelle	Périodicité des remboursements (2)	Taux initial			Taux moyen constaté sur l'année (6)			Catégorie d'emprunt (7)	Indices ou devises pouvant modifier l'emprunt	Annuité garantie au cours de l'exercice	
	Année	Profil							Taux (3)	Index (4)	Taux actuariel (5)	Taux (3)	Index (4)	Niveau de taux			En intérêts (8)	En capital
LOGEMLOIRET-OPH LOIRET	2018	P		CDC	133 192,36	133 192,36	29,00	A	V	Livret A + 0.6	1,350	V	Livret A + 0.6	1,350	A-1		0,00	0,00
LOGEMLOIRET-OPH LOIRET	2018	P		CDC	1 103 800,13	1 074 889,79	29,08	A	V	Livret A + 0.6	1,350	V	Livret A + 0.6	1,350	A-1		1 257,84	28 910,34
LOGEMLOIRET-OPH LOIRET	2018	P		CDC	159 836,39	155 650,01	29,17	A	V	Livret A + 0.6	1,350	V	Livret A + 0.6	1,340	A-1		346,84	4 186,38
LOGEMLOIRET-OPH LOIRET	2018	P		CDC	153 434,55	153 434,55	29,00	A	V	Livret A + 0.6	1,350	V	Livret A + 0.6	1,350	A-1		0,00	0,00
LOGEMLOIRET-OPH LOIRET	2018	P		CDC	118 341,32	108 159,81	9,17	S	V	Inflation Livret A + 1.22	0,970	V	Inflation Livret A + 1.22	2,420	A-1		1 670,25	10 181,51
LOGEMLOIRET-OPH LOIRET	2018	P		CDC	519 782,35	475 062,83	9,17	S	V	Inflation Livret A + 1.22	0,970	V	Inflation Livret A + 1.22	2,420	A-1		7 336,10	44 719,53
LOGEMLOIRET-OPH LOIRET	2018	P		CDC	179 184,01	174 490,89	29,08	A	V	Livret A + 0.6	1,350	V	Livret A + 0.6	1,350	A-1		204,19	4 693,12
LOGEMLOIRET-OPH LOIRET	2018	P		CDC	72 495,57	70 596,79	29,25	A	V	Livret A + 0.6	1,350	V	Livret A + 0.6	1,340	A-1		240,11	1 898,78
LOGEMLOIRET-OPH LOIRET	2018	P		CDC	184 795,06	179 954,97	29,33	A	V	Livret A + 0.6	1,350	V	Livret A + 0.6	1,340	A-1		816,50	4 840,09
LOGEMLOIRET-OPH LOIRET	2018	P		CDC	598 591,92	582 913,81	29,33	A	V	Livret A + 0.6	1,350	V	Livret A + 0.6	1,340	A-1		2 644,82	15 678,11
LOGEMLOIRET-OPH LOIRET	2018	P		CDC	80 612,53	78 501,15	29,33	A	V	Livret A + 0.6	1,350	V	Livret A + 0.6	1,340	A-1		356,18	2 111,38
LOGEMLOIRET-OPH LOIRET	2018	P		CDC	278 203,73	270 917,12	29,58	A	V	Livret A + 0.6	1,350	V	Livret A + 0.6	1,340	A-1		2 175,29	7 286,61
LOGEMLOIRET-OPH LOIRET	2018	P		CDC	89 911,19	87 556,27	29,58	A	V	Livret A + 0.6	1,350	V	Livret A + 0.6	1,340	A-1		703,02	2 354,92
LOGEMLOIRET-OPH LOIRET	2018	P		CDC	312 453,72	286 932,81	9,75	S	V	Inflation Livret A + 1.22	0,970	V	Inflation Livret A + 1.22	2,340	A-1		4 924,36	25 520,91
LOGEMLOIRET-OPH LOIRET	2018	P		CDC	189 910,90	174 399,16	9,75	S	V	Inflation Livret A + 1.22	0,970	V	Inflation Livret A + 1.22	2,340	A-1		2 993,06	15 511,74
LOGEMLOIRET-OPH LOIRET	2018	P		CDC	125 591,16	115 333,01	9,75	S	V	Inflation Livret A + 1.22	0,970	V	Inflation Livret A + 1.22	2,340	A-1		1 979,36	10 258,16
LOGEMLOIRET-OPH LOIRET	2018	P		CDC	134 126,48	123 171,17	9,92	S	V	Inflation Livret A + 1.22	0,970	V	Inflation Livret A + 1.22	2,170	A-1		2 542,86	10 955,31
LOGEMLOIRET-OPH LOIRET	2018	P		CDC	49 367,81	49 367,81	20,08	A	V	Livret A + 1.38	2,130	V	Livret A + 1.38	2,130	A-1		0,00	0,00

Désignation du bénéficiaire	Année de mobilisation et profil d'amortissement de l'emprunt (1)		Objet de l'emprunt garanti	Organisme prêteur ou chef de file	Montant initial	Capital restant dû au 31/12/N	Durée résiduelle	Périodicité des remboursements (2)	Taux initial			Taux moyen constaté sur l'année (6)			Catégorie d'emprunt (7)	Indices ou devises pouvant modifier l'emprunt	Annuité garantie au cours de l'exercice	
	Année	Profil							Taux (3)	Index (4)	Taux actuariel (5)	Taux (3)	Index (4)	Niveau de taux			En intérêts (8)	En capital
LOGEMLOIRET-OPH LOIRET	2018	P		CDC	229 973,79	229 973,79	20,08	A	V	Livret A + 1.38	2,130	V	Livret A + 1.38	2,130	A-1		0,00	0,00
LOGEMLOIRET-OPH LOIRET	2018	P		CDC	32 708,05	32 708,05	18,83	A	V	Livret A + 1.5	2,250	V	Livret A + 1.5	2,240	A-1		0,00	0,00
LOGEMLOIRET-OPH LOIRET	2018	P		CDC	28 973,22	28 973,22	18,83	A	V	Livret A + 1.5	2,250	V	Livret A + 1.5	2,240	A-1		0,00	0,00
LOGEMLOIRET-OPH LOIRET	1980	P	48 LOGEMENTS	CDC	74 425,61	6 692,25	1,32	A	F	Taux fixe à 3.35 %	3,350	F	Taux fixe à 3.35 %	3,350	A-1		330,86	3 184,31
LOGEMLOIRET-OPH LOIRET	1980	P	30 LOGEMENTS	CDC	28 203,07	2 622,42	1,57	A	F	Taux fixe à 3.6 %	3,600	F	Taux fixe à 3.6 %	3,600	A-1		139,16	1 243,22
LOGEMLOIRET-OPH LOIRET	1980	P	83 LOGEMENTS	CDC	54 744,44	5 090,11	1,82	A	F	Taux fixe à 3.6 %	3,600	F	Taux fixe à 3.6 %	3,590	A-1		270,12	2 413,20
LOGEMLOIRET-OPH LOIRET	1978	P	24 LOGEMENTS	CDC	53 662,05	0,00	0,00	A	F	Taux fixe à 3.35 %	3,350	F	Taux fixe à 3.35 %	3,340	A-1		82,22	2 452,28
LOGEMLOIRET-OPH LOIRET	1999	P	ACQUISITION AMELIOR. 3 LOGTS	CDC	50 308,18	25 758,65	12,08	A	V	Livret A + 1.2	4,300	V	Livret A + 1.2	1,940	A-1		541,82	2 026,85
LOGEMLOIRET-OPH LOIRET	1999	P	CONSTRUCTION DE 8 LOGEMENTS	CDC	170 056,88	86 442,89	12,42	A	V	Livret A + 1.2	4,300	V	Livret A + 1.2	1,950	A-1		1 818,27	6 801,85
LOGEMLOIRET-OPH LOIRET	1999	P	CONSTRUCTION 8 LOGEMENTS	CDC	201 385,15	102 650,24	12,67	A	V	Livret A + 1.2	3,550	V	Livret A + 1.2	1,940	A-1		2 156,14	7 921,12
LOGEMLOIRET-OPH LOIRET	1999	P	CONSTRUCTION DE 8 LOGTS	CDC	216 630,06	104 337,22	12,25	A	V	Livret A + 1.2	4,300	V	Livret A + 1.2	1,950	A-1		2 201,15	8 542,37
LOGEMLOIRET-OPH LOIRET	1998	P	REFINANCT EMPRUNTS PLACG 03 04	Crédit Foncier	7 815 949,91	0,00	0,00	A	V	Euribor 12 M + 0.11	3,370	V	Euribor 12 M + 0.11	0,030	A-1		154,43	609 273,64
LOGEMLOIRET-OPH LOIRET	1998	P	REFINANCT EMPRUNTS PLACG 03 04	Crédit Foncier	1 136 159,53	0,00	0,00	A	V	Euribor 12 M + 0.11	3,370	V	Euribor 12 M + 0.11	0,030	A-1		18,35	72 401,13
LOGEMLOIRET-OPH LOIRET	1966	P		CDC	39 595,58	791,94	0,07	A	F	Taux fixe à 0 %	0,000	F	Taux fixe à 0 %	0,000	A-1		0,00	791,91
LOGEMLOIRET-OPH LOIRET	1999	P	ACQUISITION AMELIOR 1 LOGT	CDC	21 190,42	10 589,14	12,50	A	V	Livret A + 0.8	3,800	V	Livret A + 0.8	3,910	A-1		443,84	836,75
LOGEMLOIRET-OPH LOIRET	1999	P	ACQUISITION AMELIOR. 5 LOGTS	CDC	75 462,27	38 464,71	12,75	A	V	Livret A + 1.2	3,550	V	Livret A + 1.2	1,940	A-1		807,94	2 968,17
LOGEMLOIRET-OPH LOIRET	1999	P	ACQUISITION AMELIORATION 2 LOG	CDC	51 832,67	26 538,29	12,50	A	V	Livret A + 1.2	4,300	V	Livret A + 1.2	1,950	A-1		558,22	2 088,19

Désignation du bénéficiaire	Année de mobilisation et profil d'amortissement de l'emprunt (1)		Objet de l'emprunt garanti	Organisme prêteur ou chef de file	Montant initial	Capital restant dû au 31/12/N	Durée résiduelle	Périodicité des remboursements (2)	Taux initial			Taux moyen constaté sur l'année (6)			Catégorie d'emprunt (7)	Indices ou devises pouvant modifier l'emprunt	Annuité garantie au cours de l'exercice	
	Année	Profil							Taux (3)	Index (4)	Taux actuariel (5)	Taux (3)	Index (4)	Niveau de taux			En intérêts (8)	En capital
LOGEMLOIRET-OPH LOIRET	1999	P	ACQUISITION AMELIORATION UN LO	CDC	30 870,93	15 735,55	12,67	A	V	Livret A + 1.2	3,550	V	Livret A + 1.2	1,940	A-1		330,52	1 214,25
LOGEMLOIRET-OPH LOIRET	1999	P	ACQUISITION AMELIOR. 1 LOGT	CDC	32 319,20	16 593,09	12,58	A	V	Livret A + 1.2	4,300	V	Livret A + 1.2	1,940	A-1		348,54	1 280,42
LOGEMLOIRET-OPH LOIRET	1999	P	CONSTRUCTION 3 LOGTS	CDC	85 523,90	43 593,33	12,67	A	V	Livret A + 1.2	3,550	V	Livret A + 1.2	1,940	A-1		915,67	3 363,93
LOGEMLOIRET-OPH LOIRET	1999	P	ACQ.AMEL.12 LOGTS BAT. C et D	CDC	237 668,02	121 144,39	12,92	A	V	Livret A + 1.2	3,550	V	Livret A + 1.2	1,940	A-1		2 544,61	9 348,23
LOGEMLOIRET-OPH LOIRET	1999	P	ACQ.AM.4 LOGTS CITE FORET MONT	CDC	62 199,20	31 704,25	12,67	A	V	Livret A + 1.2	3,550	V	Livret A + 1.2	1,940	A-1		665,94	2 446,49
LOGEMLOIRET-OPH LOIRET	1999	P	AMEL.1LOGT ILOT FORT- MEUNG	CDC	14 482,66	7 382,12	12,67	A	V	Livret A + 1.2	3,550	V	Livret A + 1.2	1,940	A-1		155,06	569,65
LOGEMLOIRET-OPH LOIRET	2000	P	CONSTRUCTION 10 LOGEMENTS	CDC	269 834,76	145 952,52	13,67	A	V	Livret A + 1.2	4,300	V	Livret A + 1.2	1,940	A-1		3 050,38	10 477,28
LOGEMLOIRET-OPH LOIRET	1999	P	ACQ.AMEL. 4 LOGTS COULLONS	CDC	62 122,98	32 522,65	12,75	A	V	Livret A + 1.2	3,550	V	Livret A + 1.2	1,940	A-1		682,25	2 464,52
LOGEMLOIRET-OPH LOIRET	2013	P		CREDIT AGRICOLE	140 000,00	128 216,39	34,76	A	V	Livret A + 1.07	2,320	V	Livret A + 1.07	1,820	A-1		2 378,68	2 480,00
LOGEMLOIRET-OPH LOIRET	1999	P	CONST.5LOGTS JOUY-LE-POTIER	CDC	157 251,17	82 324,24	12,75	A	V	Livret A + 1.2	3,550	V	Livret A + 1.2	1,940	A-1		1 726,97	6 238,40
LOGEMLOIRET-OPH LOIRET	1999	P	CONST.6 LOGTS ST-JEAN-DE-BRAYE	CDC	191 933,31	100 481,03	12,75	A	V	Livret A + 1.2	3,550	V	Livret A + 1.2	1,940	A-1		2 107,86	7 614,30
LOGEMLOIRET-OPH LOIRET	1999	P	CONST.5 LOGTS POILLY-LEZ-GIEN	CDC	149 476,26	78 253,90	12,75	A	V	Livret A + 1.2	3,550	V	Livret A + 1.2	1,940	A-1		1 641,59	5 929,96
LOGEMLOIRET-OPH LOIRET	2000	P	CONST.16 LOGTS SAINT-AY	CDC	508 951,05	275 289,53	13,75	A	V	Livret A + 1.2	4,300	V	Livret A + 1.2	1,940	A-1		5 753,50	19 761,80
LOGEMLOIRET-OPH LOIRET	2000	P	CONST.7 LOGTS ST-MARTIN S/OCRE	CDC	226 234,34	125 519,31	13,83	A	V	Livret A + 1.2	4,300	V	Livret A + 1.2	1,940	A-1		2 619,92	8 835,46
LOGEMLOIRET-OPH LOIRET	1999	P	CONST.10 LOGTS LA FERTE ST AUB	CDC	190 561,28	99 762,73	12,92	A	V	Livret A + 1.2	3,550	V	Livret A + 1.2	1,940	A-1		2 092,79	7 559,87
LOGEMLOIRET-OPH LOIRET	2000	P	ACQ.AMEL. 1 LOGT.ST.BRISSON S/	CDC	26 373,68	14 853,45	13,00	A	V	Livret A + 1.2	3,550	V	Livret A + 1.2	1,940	A-1		310,03	1 045,55
LOGEMLOIRET-OPH LOIRET	2000	P	CONST.8 LOGTS ST-MARTIN-ABBAT	CDC	268 005,38	148 291,10	13,08	A	V	Livret A + 1.2	3,550	V	Livret A + 1.2	1,940	A-1		3 099,60	10 662,68

Désignation du bénéficiaire	Année de mobilisation et profil d'amortissement de l'emprunt (1)		Objet de l'emprunt garanti	Organisme prêteur ou chef de file	Montant initial	Capital restant dû au 31/12/N	Durée résiduelle	Périodicité des remboursements (2)	Taux initial			Taux moyen constaté sur l'année (6)			Catégorie d'emprunt (7)	Indices ou devises pouvant modifier l'emprunt	Annuité garantie au cours de l'exercice	
	Année	Profil							Taux (3)	Index (4)	Taux actuariel (5)	Taux (3)	Index (4)	Niveau de taux			En intérêts (8)	En capital
LOGEMLOIRET-OPH LOIRET	2000	P	ACQU.AMEL.1 LOGT PERAVY/COLOMB	CDC	16 456,88	9 105,82	13,08	A	V	Livret A + 1.2	3,550	V	Livret A + 1.2	1,940	A-1	190,33	654,75	
LOGEMLOIRET-OPH LOIRET	2000	P	CONST.2 LOGTS PERAVY/COLOMBE	CDC	60 049,67	33 226,32	13,08	A	V	Livret A + 1.2	3,550	V	Livret A + 1.2	1,940	A-1	694,50	2 389,10	
LOGEMLOIRET-OPH LOIRET	2000	P	CONST. 3 LOGTS LA BUSSIÈRE	CDC	81 560,22	45 128,42	13,08	A	V	Livret A + 1.2	3,550	V	Livret A + 1.2	1,940	A-1	943,28	3 244,90	
LOGEMLOIRET-OPH LOIRET	2000	P	CONST. 44 LOGTS ORLEANS	CDC	1 362 284,42	753 770,92	13,08	A	V	Livret A + 1.2	3,550	V	Livret A + 1.2	1,940	A-1	15 755,41	54 198,94	
LOGEMLOIRET-OPH LOIRET	2000	P	ACQ.AMEL. 3 LOGTS ORLEANS	CDC	59 226,44	32 770,83	13,08	A	V	Livret A + 1.2	3,550	V	Livret A + 1.2	1,940	A-1	684,98	2 356,35	
LOGEMLOIRET-OPH LOIRET	2000	P	ACQU.AMEL.4 LOGTS CLERY ST AND	CDC	71 651,04	39 645,51	13,25	A	V	Livret A + 1.2	3,550	V	Livret A + 1.2	1,950	A-1	828,68	2 850,66	
LOGEMLOIRET-OPH LOIRET	2000	P	REHABIL.12 LOGTS MONTARGIS	Crédit Foncier	41 923,48	17 761,34	6,33	A	F	Taux fixe à 5.5 %	5,500	F	Taux fixe à 5.5 %	5,490	A-1	1 088,88	2 036,49	
LOGEMLOIRET-OPH LOIRET	2000	P	CONST.7 LOGTS ST MARTIN D'ABBAT	CDC	228 521,08	125 530,28	13,50	A	V	Livret A + 1.2	3,550	V	Livret A + 1.2	1,950	A-1	2 623,85	9 026,10	
LOGEMLOIRET-OPH LOIRET	2000	P	CONST.6 LOGTS VANNES SUR COSSON	CDC	192 315,96	105 642,24	13,33	A	V	Livret A + 1.2	3,550	V	Livret A + 1.2	1,950	A-1	2 208,15	7 596,08	
LOGEMLOIRET-OPH LOIRET	2000	P	CONST.1 LOGT ADON PETIT CHATEAU	CDC	34 148,58	18 946,32	13,58	A	V	Livret A + 1.2	4,300	V	Livret A + 1.2	1,940	A-1	395,46	1 333,66	
LOGEMLOIRET-OPH LOIRET	2000	P	CONST. 3 LOGTS MARCILLY EN VILLETTE	CDC	90 173,59	49 533,80	13,50	A	V	Livret A + 1.2	3,550	V	Livret A + 1.2	1,950	A-1	1 035,36	3 561,67	
LOGEMLOIRET-OPH LOIRET	2013	P		CREDIT AGRICOLE	55 425,00	52 118,16	44,76	A	V	Livret A + 1.07	2,320	V	Livret A + 1.07	1,810	A-1	961,26	698,00	
LOGEMLOIRET-OPH LOIRET	2017	P		CREDIT COOPERATIF	7 100 573,00	6 073 538,84	8,42	T	F	Taux fixe à 0.85 %	0,850	F	Taux fixe à 0.85 %	0,850	A-1	55 274,07	686 141,83	
LOGEMLOIRET-OPH LOIRET	2017	P		CREDIT COOPERATIF	5 564 275,00	5 048 191,23	13,42	T	F	Taux fixe à 1.1 %	1,100	F	Taux fixe à 1.1 %	1,100	A-1	57 905,23	344 999,83	
LOGEMLOIRET-OPH LOIRET	2013	P		CREDIT AGRICOLE	317 500,00	286 857,73	25,01	A	V	Livret A + 1.11	2,360	V	Livret A + 1.11	1,850	A-1	5 483,07	7 930,65	
LOGEMLOIRET-OPH LOIRET	1989	P		CDC	42 083,07	0,00	0,00	A	F	Taux fixe à 2 %	2,000	F	Taux fixe à 2 %	1,990	A-1	37,69	1 888,80	

Désignation du bénéficiaire	Année de mobilisation et profil d'amortissement de l'emprunt (1)		Objet de l'emprunt garanti	Organisme prêteur ou chef de file	Montant initial	Capital restant dû au 31/12/N	Durée résiduelle	Périodicité des remboursements (2)	Taux initial			Taux moyen constaté sur l'année (6)			Catégorie d'emprunt (7)	Indices ou devises pouvant modifier l'emprunt	Annuité garantie au cours de l'exercice	
	Année	Profil							Taux (3)	Index (4)	Taux actuariel (5)	Taux (3)	Index (4)	Niveau de taux			En intérêts (8)	En capital
LOGEMLOIRET-OPH LOIRET	1989	P		CDC	13 805,98	0,00	0,00	A	F	Taux fixe à 2 %	2,000	F	Taux fixe à 2 %	2,010	A-1		12,47	619,55
LOGEMLOIRET-OPH LOIRET	1989	P		CDC	33 343,86	0,00	0,00	A	F	Taux fixe à 2 %	2,000	F	Taux fixe à 2 %	2,000	A-1		29,97	1 496,46
LOGEMLOIRET-OPH LOIRET	1989	P		CDC	11 294,24	0,00	0,00	A	F	Taux fixe à 2 %	2,000	F	Taux fixe à 2 %	1,990	A-1		10,11	506,92
LOGEMLOIRET-OPH LOIRET	1989	P		CDC	6 668,20	0,00	0,00	A	F	Taux fixe à 2 %	2,000	F	Taux fixe à 2 %	2,010	A-1		6,02	299,24
LOGEMLOIRET-OPH LOIRET	1997	P	ACQU. AMEL. 1LOGT MODULE MIXTE	CDC	35 444,40	16 093,99	10,75	A	V	Livret A + 1.2	4,800	V	Livret A + 1.2	1,940	A-1		342,33	1 461,47
LOGEMLOIRET-OPH LOIRET	1998	P	ACQU. AMEL. 3LOGTS MODULE MIXT	CDC	39 636,74	19 109,31	11,58	A	V	Livret A + 1.2	4,300	V	Livret A + 1.2	1,940	A-1		403,69	1 592,74
LOGEMLOIRET-OPH LOIRET	1998	P	CONSTR. 2LOGTS MODULE	CDC	56 640,03	27 365,11	11,42	A	V	Livret A + 1.2	4,800	V	Livret A + 1.2	1,950	A-1		578,91	2 322,22
LOGEMLOIRET-OPH LOIRET	1998	P	CONSTR. 14 LOGEMENTS 1ERE TRAN	CDC	345 525,70	166 581,61	11,67	A	V	Livret A + 1.2	4,300	V	Livret A + 1.2	1,940	A-1		3 519,09	13 884,37
LOGEMLOIRET-OPH LOIRET	1998	P	CONSTRUC. 16 LOGTS 2EME TRANCH	CDC	401 703,16	193 665,34	11,67	A	V	Livret A + 1.2	4,300	V	Livret A + 1.2	1,940	A-1		4 091,24	16 141,77
LOGEMLOIRET-OPH LOIRET	1998	P	CONST. 8LOGTS MODULE MIXTE	CDC	159 385,45	76 841,41	11,75	A	V	Livret A + 1.2	4,300	V	Livret A + 1.2	1,940	A-1		1 623,30	6 404,64
LOGEMLOIRET-OPH LOIRET	1998	P	CONSTRUCTION 29 LOGTS	CDC	707 363,44	341 027,40	11,67	A	V	Livret A + 1.2	4,300	V	Livret A + 1.2	1,940	A-1		7 204,31	28 424,21
LOGEMLOIRET-OPH LOIRET	1998	P	CONST. 3LOGTS MODULE 2EME TRAN	CDC	70 736,35	34 102,73	11,58	A	V	Livret A + 1.2	4,300	V	Livret A + 1.2	1,940	A-1		720,43	2 842,42
LOGEMLOIRET-OPH LOIRET	1998	P	ACQU. AMEL. 4LOGTS MODULE MIXT	CDC	89 640,03	43 216,40	11,58	A	V	Livret A + 1.2	4,300	V	Livret A + 1.2	1,940	A-1		912,96	3 602,03
LOGEMLOIRET-OPH LOIRET	1997	P	CONS 4LOGTS 2EME TR. MODULE	CDC	86 591,04	39 317,78	10,83	A	V	Livret A + 1.2	4,800	V	Livret A + 1.2	1,940	A-1		836,32	3 570,38
LOGEMLOIRET-OPH LOIRET	1999	P	CONSTRUCTION 9 LOGEMENTS	CDC	236 600,88	128 537,24	12,08	A	V	Livret A + 1.2	4,300	V	Livret A + 1.2	1,940	A-1		2 695,92	9 715,18
LOGEMLOIRET-OPH LOIRET	1998	P	ACQUIS. AMEL. 3 LOGEMENTS	CDC	59 455,12	30 423,71	11,67	A	V	Livret A + 1.2	4,300	V	Livret A + 1.2	1,940	A-1		640,96	2 446,13

Désignation du bénéficiaire	Année de mobilisation et profil d'amortissement de l'emprunt (1)		Objet de l'emprunt garanti	Organisme prêteur ou chef de file	Montant initial	Capital restant dû au 31/12/N	Durée résiduelle	Périodicité des remboursements (2)	Taux initial			Taux moyen constaté sur l'année (6)			Catégorie d'emprunt (7)	Indices ou devises pouvant modifier l'emprunt	Annuité garantie au cours de l'exercice	
	Année	Profil							Taux (3)	Index (4)	Taux actuariel (5)	Taux (3)	Index (4)	Niveau de taux			En intérêts (8)	En capital
LOGEMLOIRET-OPH LOIRET	1999	P	CONSTRUCTION 8 LOGEMENTS	CDC	206 949,54	112 428,67	12,08	A	V	Livret A + 1.2	4,300	V	Livret A + 1.2	1,940	A-1	2 358,07	8 497,65	
LOGEMLOIRET-OPH LOIRET	1999	P	CONSTRUCTION 4 LOGEMENTS	CDC	106 561,86	54 561,49	12,08	A	V	Livret A + 1.2	4,300	V	Livret A + 1.2	1,940	A-1	1 147,67	4 293,23	
LOGEMLOIRET-OPH LOIRET	1999	P	CONST. 4 LOGTS 1ERE TRANCHE	CDC	84 456,76	43 243,30	12,17	A	V	Livret A + 1.2	4,300	V	Livret A + 1.2	1,950	A-1	909,60	3 402,64	
LOGEMLOIRET-OPH LOIRET	1999	P	CONSTRUCTION 5 LOGTS	CDC	136 060,75	69 665,44	12,25	A	V	Livret A + 1.2	4,300	V	Livret A + 1.2	1,950	A-1	1 465,37	5 481,69	
LOGEMLOIRET-OPH LOIRET	1998	P	CONST. 14 LOGTS CENTRE BOURG	CDC	213 428,63	109 213,37	11,83	A	V	Livret A + 1.2	4,300	V	Livret A + 1.2	1,940	A-1	2 300,89	8 780,97	
LOGEMLOIRET-OPH LOIRET	1998	P	ACQUIS. AMEL. 2 LOGTS	CDC	37 959,81	19 424,38	11,67	A	V	Livret A + 1.2	4,300	V	Livret A + 1.2	1,940	A-1	409,23	1 561,76	
LOGEMLOIRET-OPH LOIRET	1998	P	CONSTRUCTION UN LOGEMENT	CDC	30 489,80	15 601,91	11,67	A	V	Livret A + 1.2	4,300	V	Livret A + 1.2	1,940	A-1	328,70	1 254,42	
LOGEMLOIRET-OPH LOIRET	1978	P	30 LOGEMENTS	CDC	28 660,42	0,00	0,00	A	F	Taux fixe à 3.6 %	3,600	F	Taux fixe à 3.6 %	3,590	A-1	49,18	1 364,60	
LOGEMLOIRET-OPH LOIRET	1978	P	30 LOGEMENTS	CDC	8 781,06	0,00	0,00	A	F	Taux fixe à 3.6 %	3,600	F	Taux fixe à 3.6 %	3,600	A-1	15,11	418,05	
LOGEMLOIRET-OPH LOIRET	1978	P	111 LOGEMENTS	CDC	61 010,10	0,00	0,00	A	F	Taux fixe à 3.6 %	3,600	F	Taux fixe à 3.6 %	3,590	A-1	104,52	2 905,02	
LOGEMLOIRET-OPH LOIRET	1979	P		CDC	11 265,98	536,31	0,32	A	F	Taux fixe à 3.6 %	3,600	F	Taux fixe à 3.6 %	3,600	A-1	37,95	517,79	
LOGEMLOIRET-OPH LOIRET	1989	P		CDC	22 034,41	0,00	0,00	A	F	Taux fixe à 2 %	2,000	F	Taux fixe à 2 %	2,000	A-1	19,80	988,90	
LOGEMLOIRET-OPH LOIRET	1989	P		CDC	20 660,25	0,00	0,00	A	F	Taux fixe à 2 %	2,000	F	Taux fixe à 2 %	1,990	A-1	18,50	927,29	
LOGEMLOIRET-OPH LOIRET	1989	P		CDC	18 000,26	0,00	0,00	A	F	Taux fixe à 2 %	2,000	F	Taux fixe à 2 %	1,990	A-1	16,10	807,92	
LOGEMLOIRET-OPH LOIRET	1989	P		CDC	19 160,42	0,00	0,00	A	F	Taux fixe à 2 %	2,000	F	Taux fixe à 2 %	1,980	A-1	17,11	860,02	
LOGEMLOIRET-OPH LOIRET	1989	P		CDC	1 154,19	50,60	0,25	A	F	Taux fixe à 2 %	2,000	F	Taux fixe à 2 %	2,000	A-1	2,00	49,53	
LOGEMLOIRET-OPH LOIRET	1989	P		CDC	29 149,61	1 275,98	0,25	A	F	Taux fixe à 2 %	2,000	F	Taux fixe à 2 %	2,000	A-1	50,54	1 250,99	
LOGEMLOIRET-OPH LOIRET	1989	P		CDC	22 641,78	0,00	0,00	A	F	Taux fixe à 2 %	2,000	F	Taux fixe à 2 %	1,990	A-1	20,27	1 016,23	

Désignation du bénéficiaire	Année de mobilisation et profil d'amortissement de l'emprunt (1)		Objet de l'emprunt garanti	Organisme prêteur ou chef de file	Montant initial	Capital restant dû au 31/12/N	Durée résiduelle	Périodicité des remboursements (2)	Taux initial			Taux moyen constaté sur l'année (6)			Catégorie d'emprunt (7)	Indices ou devises pouvant modifier l'emprunt	Annuité garantie au cours de l'exercice	
	Année	Profil							Taux (3)	Index (4)	Taux actuariel (5)	Taux (3)	Index (4)	Niveau de taux			En intérêts (8)	En capital
LOGEMLOIRET-OPH LOIRET	1989	P		CDC	24 989,89	0,00	0,00	A	F	Taux fixe à 2 %	2,000	F	Taux fixe à 2 %	2,000	A-1		22,50	1 121,50
LOGEMLOIRET-OPH LOIRET	1989	P		CDC	38 582,38	0,00	0,00	A	F	Taux fixe à 2 %	2,000	F	Taux fixe à 2 %	2,000	A-1		34,67	1 731,57
LOGEMLOIRET-OPH LOIRET	1978	P	24 LOGEMENTS	CDC	6 814,47	0,00	0,00	A	F	Taux fixe à 3.6 %	3,600	F	Taux fixe à 3.6 %	3,610	A-1		11,74	324,41
LOGEMLOIRET-OPH LOIRET	1978	P	44 LOGEMENTS	CDC	22 470,99	0,00	0,00	A	F	Taux fixe à 3.6 %	3,600	F	Taux fixe à 3.6 %	3,580	A-1		38,46	1 070,00
LOGEMLOIRET-OPH LOIRET	1978	P	52 LOGEMENTS	CDC	18 995,15	0,00	0,00	A	F	Taux fixe à 3.6 %	3,600	F	Taux fixe à 3.6 %	3,580	A-1		32,48	904,52
LOGEMLOIRET-OPH LOIRET	1973	P	32 LOGEMENTS	CDC	12 195,92	0,00	0,00	A	F	Taux fixe à 1 %	1,000	F	Taux fixe à 1 %	1,000	A-1		3,56	353,48
LOGEMLOIRET-OPH LOIRET	1986			CDC	1 204 347,24	112 225,17	1,42	A	V	Livret A + (-0.1703569431501)	5,750	V	Livret A + (-0.1703569431501)	7,340	A-1		985,12	57 727,93
LOGEMLOIRET-OPH LOIRET	1986			CDC	320 142,94	29 976,18	1,42	A	V	Livret A + (-0.1703569431501)	5,750	V	Livret A + (-0.1703569431501)	7,310	A-1		263,13	15 419,56
LOGEMLOIRET-OPH LOIRET	1986			CDC	310 843,55	29 105,44	1,42	A	V	Livret A + (-0.1703569431501)	5,750	V	Livret A + (-0.1703569431501)	7,310	A-1		255,50	14 971,65
LOGEMLOIRET-OPH LOIRET	1986			CDC	417 557,86	39 097,50	1,42	A	V	Livret A + (-0.1703569431501)	5,750	V	Livret A + (-0.1703569431501)	7,310	A-1		343,20	20 111,51
LOGEMLOIRET-OPH LOIRET	1986			CDC	198 183,72	18 556,68	1,42	A	V	Livret A + (-0.1703569431501)	5,750	V	Livret A + (-0.1703569431501)	7,310	A-1		162,89	9 545,44
LOGEMLOIRET-OPH LOIRET	1974	P	20 LOGEMENTS	CDC	15 854,70	459,62	0,32	A	F	Taux fixe à 1 %	1,000	F	Taux fixe à 1 %	1,000	A-1		9,15	455,00
LOGEMLOIRET-OPH LOIRET	1974	P	30 LOGEMENTS	CDC	13 278,31	384,82	0,07	A	F	Taux fixe à 1 %	1,000	F	Taux fixe à 1 %	1,000	A-1		7,66	381,07
LOGEMLOIRET-OPH LOIRET	1974	P	60 LOGEMENTS	CDC	40 703,89	1 179,93	0,82	A	F	Taux fixe à 1 %	1,000	F	Taux fixe à 1 %	1,000	A-1		23,48	1 168,14
LOGEMLOIRET-OPH LOIRET	1974	P	8 LOGEMENTS	CDC	2 286,74	66,35	0,82	A	F	Taux fixe à 1 %	1,000	F	Taux fixe à 1 %	1,000	A-1		1,32	65,62
LOGEMLOIRET-OPH LOIRET	1975	P	94 LOGEMENTS	CDC	48 936,13	2 822,77	1,07	A	F	Taux fixe à 1 %	1,000	F	Taux fixe à 1 %	1,000	A-1		42,13	1 390,50
LOGEMLOIRET-OPH LOIRET	1975	P	FOYER DE JEUNES TRAVAILLEURS	CDC	46 801,85	2 699,82	1,32	A	F	Taux fixe à 1 %	1,000	F	Taux fixe à 1 %	1,000	A-1		40,30	1 329,84
LOGEMLOIRET-OPH LOIRET	1978	P	52 LOGEMENTS	CDC	27 776,21	0,00	0,00	A	F	Taux fixe à 2.95 %	2,950	F	Taux fixe à 2.95 %	2,950	A-1		35,43	1 198,98

Désignation du bénéficiaire	Année de mobilisation et profil d'amortissement de l'emprunt (1)		Objet de l'emprunt garanti	Organisme prêteur ou chef de file	Montant initial	Capital restant dû au 31/12/N	Durée résiduelle	Périodicité des remboursements (2)	Taux initial			Taux moyen constaté sur l'année (6)			Catégorie d'emprunt (7)	Indices ou devises pouvant modifier l'emprunt	Annuité garantie au cours de l'exercice	
	Année	Profil							Taux (3)	Index (4)	Taux actuariel (5)	Taux (3)	Index (4)	Niveau de taux			En intérêts (8)	En capital
LOGEMLOIRET-OPH LOIRET	1978	P	48 LOGEMENTS	CDC	66 650,71	0,00	0,00	A	F	Taux fixe à 3.35 %	3,350	F	Taux fixe à 3.35 %	3,340	A-1		102,05	3 045,91
LOGEMLOIRET-OPH LOIRET	1978	P	40 LOGEMENTS	CDC	13 430,76	0,00	0,00	A	F	Taux fixe à 2.95 %	2,950	F	Taux fixe à 2.95 %	2,950	A-1		17,17	579,71
LOGEMLOIRET-OPH LOIRET	1978	P	20 LOGEMENTS	CDC	2 317,23	0,00	0,00	A	F	Taux fixe à 2.95 %	2,950	F	Taux fixe à 2.95 %	2,940	A-1		2,95	100,03
LOGEMLOIRET-OPH LOIRET	1979	P	44 LOGEMENTS	CDC	139 795,75	6 614,07	0,07	A	F	Taux fixe à 3.6 %	3,600	F	Taux fixe à 3.6 %	3,590	A-1		467,94	6 384,19
LOGEMLOIRET-OPH LOIRET	1978	P	94 LOGEMENTS	CDC	36 404,83	0,00	0,00	A	F	Taux fixe à 2.95 %	2,950	F	Taux fixe à 2.95 %	2,940	A-1		46,30	1 571,57
LOGEMLOIRET-OPH LOIRET	1978	P	14 LOGEMENTS	CDC	4 497,25	0,00	0,00	A	F	Taux fixe à 3.35 %	3,350	F	Taux fixe à 3.35 %	3,360	A-1		6,92	205,49
LOGEMLOIRET-OPH LOIRET	1978	P	52 LOGEMENTS	CDC	106 638,09	0,00	0,00	A	F	Taux fixe à 3.6 %	3,600	F	Taux fixe à 3.6 %	3,590	A-1		181,69	5 045,21
LOGEMLOIRET-OPH LOIRET	1978	P	30 LOGEMENTS	CDC	32 989,97	0,00	0,00	A	F	Taux fixe à 3.6 %	3,600	F	Taux fixe à 3.6 %	3,580	A-1		56,11	1 560,90
LOGEMLOIRET-OPH LOIRET	1978	P	30 LOGEMENTS	CDC	29 742,80	0,00	0,00	A	F	Taux fixe à 3.6 %	3,600	F	Taux fixe à 3.6 %	3,590	A-1		50,61	1 407,24
LOGEMLOIRET-OPH LOIRET	1979	P	116 LOGEMENTS	CDC	70 141,79	3 027,82	0,07	A	F	Taux fixe à 2.95 %	2,950	F	Taux fixe à 2.95 %	2,940	A-1		176,08	2 941,11
LOGEMLOIRET-OPH LOIRET	1979	P	111 LOGEMENTS	CDC	56 116,48	2 564,51	0,07	A	F	Taux fixe à 3.35 %	3,350	F	Taux fixe à 3.35 %	3,340	A-1		169,04	2 481,38
LOGEMLOIRET-OPH LOIRET	1978	P	27 LOGTS	CDC	76 224,51	0,00	0,00	A	F	Taux fixe à 3.35 %	3,350	F	Taux fixe à 3.35 %	3,340	A-1		116,73	3 483,41
LOGEMLOIRET-OPH LOIRET	1979	P	30 LOGEMENTS	CDC	96 210,57	4 396,80	0,07	A	F	Taux fixe à 3.35 %	3,350	F	Taux fixe à 3.35 %	3,340	A-1		289,81	4 254,28
LOGEMLOIRET-OPH LOIRET	1979	P	29 LOGEMENTS	CDC	81 102,88	3 837,23	0,32	A	F	Taux fixe à 3.6 %	3,600	F	Taux fixe à 3.6 %	3,600	A-1		271,48	3 703,80
LOGEMLOIRET-OPH LOIRET	1979	P	83 LOGEMENTS	CDC	187 679,99	8 879,65	0,57	A	F	Taux fixe à 3.6 %	3,600	F	Taux fixe à 3.6 %	3,600	A-1		628,22	8 570,97
LOGEMLOIRET-OPH LOIRET	1979	P	39 LOGEMENTS	CDC	7 927,35	362,35	0,57	A	F	Taux fixe à 3.35 %	3,350	F	Taux fixe à 3.35 %	3,350	A-1		23,88	350,53
LOGEMLOIRET-OPH LOIRET	1979	P	16 LOGEMENTS	CDC	12 195,92	557,38	0,32	A	F	Taux fixe à 3.35 %	3,350	F	Taux fixe à 3.35 %	3,350	A-1		36,74	539,28
LOGEMLOIRET-OPH LOIRET	1995	P		CDC	747 000,19	139 939,85	1,50	A	F	Taux fixe à 6.5 %	6,500	F	Taux fixe à 6.5 %	6,490	A-1		13 129,48	62 052,07

Désignation du bénéficiaire	Année de mobilisation et profil d'amortissement de l'emprunt (1)		Objet de l'emprunt garanti	Organisme prêteur ou chef de file	Montant initial	Capital restant dû au 31/12/N	Durée résiduelle	Périodicité des remboursements (2)	Taux initial			Taux moyen constaté sur l'année (6)			Catégorie d'emprunt (7)	Indices ou devises pouvant modifier l'emprunt	Annuité garantie au cours de l'exercice	
	Année	Profil							Taux (3)	Index (4)	Taux actuariel (5)	Taux (3)	Index (4)	Niveau de taux			En intérêts (8)	En capital
LOGEMLOIRET-OPH LOIRET	1998	P	CONSTRUCTION 3 LOGEMENTS	CDC	64 028,59	30 934,82	11,33	A	V	Livret A + 1.2	4,800	V	Livret A + 1.2	1,950	A-1	654,42	2 625,15	
LOGEMLOIRET-OPH LOIRET	1998	P	CONSTRUCTION 4 LOGEMENTS	CDC	103 894,00	50 195,42	11,33	A	V	Livret A + 1.2	4,800	V	Livret A + 1.2	1,950	A-1	1 061,88	4 259,61	
LOGEMLOIRET-OPH LOIRET	1994	P	CONST.11 LOGTS	CDC	200 699,13	19 539,71	0,92	A	F	Taux fixe à 6.5 %	6,500	F	Taux fixe à 6.5 %	6,490	A-1	2 443,88	18 058,40	
LOGEMLOIRET-OPH LOIRET	2013	P		CREDIT AGRICOLE	93 216,00	77 880,27	15,93	A	V	Livret A + 1.11	2,360	V	Livret A + 1.11	1,850	A-1	1 522,40	3 969,10	
LOGEMLOIRET-OPH LOIRET	2005	P	Acquisition Amélioration 4 lgts rue du Boeuf	Crédit Foncier	215 000,00	159 408,99	16,83	A	V	Livret A + 1.55	3,550	V	Livret A + 1.55	2,290	A-1	3 805,45	6 045,21	
LOGEMLOIRET-OPH LOIRET	1996	P	CONST.4 LOGTS (MODULE)	CDC	114 336,77	48 497,15	9,58	A	V	Livret A + 1.2	4,800	V	Livret A + 1.2	1,950	A-1	1 040,06	4 839,07	
LOGEMLOIRET-OPH LOIRET	1996	P	ACQ.AMEL.6 LOGTS	CDC	27 440,83	11 639,32	9,58	A	V	Livret A + 1.2	4,800	V	Livret A + 1.2	1,950	A-1	249,62	1 161,38	
LOGEMLOIRET-OPH LOIRET	1996	P	CONST.24 LOGTS DT 10 MODULES	CDC	565 433,40	239 834,57	9,75	A	V	Livret A + 1.2	4,800	V	Livret A + 1.2	1,940	A-1	5 143,43	23 930,82	
LOGEMLOIRET-OPH LOIRET	1996	P	CONST.28 LOGTS 3E TR.	CDC	667 650,47	283 191,02	9,67	A	V	Livret A + 1.2	4,800	V	Livret A + 1.2	1,940	A-1	6 073,24	28 256,95	
LOGEMLOIRET-OPH LOIRET	1997	P	CONST.17 LOGTS (MODULE)	CDC	432 878,99	197 474,44	10,50	A	V	Livret A + 1.2	4,800	V	Livret A + 1.2	1,950	A-1	4 206,23	18 229,70	
LOGEMLOIRET-OPH LOIRET	1997	P	CONST.4 LOGTS (MODULE)	CDC	106 714,32	48 681,85	10,50	A	V	Livret A + 1.2	4,800	V	Livret A + 1.2	1,950	A-1	1 036,93	4 494,03	
LOGEMLOIRET-OPH LOIRET	1996	P	CONST.3 LOGTS (MODULE)	CDC	82 322,47	34 917,96	9,75	A	V	Livret A + 1.2	4,800	V	Livret A + 1.2	1,940	A-1	748,84	3 484,13	
LOGEMLOIRET-OPH LOIRET	1997	P	CONST.5 LOGTS (MODULE)	CDC	121 654,32	55 238,73	10,58	A	V	Livret A + 1.2	4,800	V	Livret A + 1.2	1,950	A-1	1 174,97	5 016,13	
LOGEMLOIRET-OPH LOIRET	2002	P	CONST.10 LOGTS BOIGNY S/BIONNE	CDC	47 090,28	38 957,53	33,33	A	V	Livret A + 1.2	4,200	V	Livret A + 1.2	3,350	A-1	775,33	802,73	
LOGEMLOIRET-OPH LOIRET	2015	P		CDC	423 750,00	341 517,01	11,42	A	V	Livret A + (-0.75)	0,500	V	Livret A + (-0.75)	0,220	A-1	1 845,33	27 547,83	
LOGEMLOIRET-OPH LOIRET	2014	P		CDC	875 620,50	842 154,37	37,83	A	V	Livret A + 0.6	1,350	V	Livret A + 0.6	1,350	A-1	11 596,51	16 846,19	
LOGEMLOIRET-OPH LOIRET	2014	P		CDC	31 262,00	30 374,81	47,83	A	V	Livret A + 0.6	1,350	V	Livret A + 0.6	1,350	A-1	416,09	446,60	
LOGEMLOIRET-OPH LOIRET	2015	P		CDC	207 500,00	195 695,18	36,50	A	V	Livret A + 0.6	1,600	V	Livret A + 0.6	1,350	A-1	2 696,67	4 057,75	

Désignation du bénéficiaire	Année de mobilisation et profil d'amortissement de l'emprunt (1)		Objet de l'emprunt garanti	Organisme prêteur ou chef de file	Montant initial	Capital restant dû au 31/12/N	Durée résiduelle	Périodicité des remboursements (2)	Taux initial			Taux moyen constaté sur l'année (6)			Catégorie d'emprunt (7)	Indices ou devises pouvant modifier l'emprunt	Annuité garantie au cours de l'exercice	
	Année	Profil							Taux (3)	Index (4)	Taux actuariel (5)	Taux (3)	Index (4)	Niveau de taux			En intérêts (8)	En capital
LOGEMLOIRET-OPH LOIRET	2015	P		CDC	46 874,00	44 901,74	46,50	A	V	Livret A + 0.6	1,600	V	Livret A + 0.6	1,350	A-1		615,37	681,14
LOGEMLOIRET-OPH LOIRET	2013	P		CDC	260 000,00	245 208,42	36,50	A	V	Livret A + 0.6	1,600	V	Livret A + 0.6	1,350	A-1		3 378,96	5 084,40
LOGEMLOIRET-OPH LOIRET	2013	P		CDC	60 036,50	57 510,43	46,50	A	V	Livret A + 0.6	1,600	V	Livret A + 0.6	1,350	A-1		788,17	872,40
LOGEMLOIRET-OPH LOIRET	2013	P		CDC	385 000,00	359 369,74	36,50	A	V	Livret A + (-0.2)	0,800	V	Livret A + (-0.2)	0,550	A-1		2 024,59	8 736,47
LOGEMLOIRET-OPH LOIRET	2013	P		CDC	80 747,50	76 586,36	46,50	A	V	Livret A + (-0.2)	0,800	V	Livret A + (-0.2)	0,550	A-1		429,06	1 424,57
LOGEMLOIRET-OPH LOIRET	2013	P		CDC	43 000,00	38 254,72	34,83	A	V	Livret A + (-0.2)	1,050	V	Livret A + (-0.2)	0,550	A-1		215,84	988,72
LOGEMLOIRET-OPH LOIRET	2015	P		CDC	200 000,00	186 685,58	36,50	A	V	Livret A + (-0.2)	0,800	V	Livret A + (-0.2)	0,550	A-1		1 051,73	4 538,43
LOGEMLOIRET-OPH LOIRET	2015	P		CDC	46 363,50	43 974,27	46,50	A	V	Livret A + (-0.2)	0,800	V	Livret A + (-0.2)	0,550	A-1		246,36	817,96
LOGEMLOIRET-OPH LOIRET	2014	P		CDC	155 000,00	143 390,58	35,33	A	V	Livret A + 0.6	1,850	V	Livret A + 0.6	1,350	A-1		1 977,33	3 078,03
LOGEMLOIRET-OPH LOIRET	2014	P		CDC	145 500,00	126 723,14	12,33	A	V	Livret A + (-0.75)	0,500	V	Livret A + (-0.75)	0,170	A-1		680,68	9 411,84
LOGEMLOIRET-OPH LOIRET	2015	P		CDC	56 500,00	53 465,80	36,67	A	V	Livret A + 0.6	1,350	V	Livret A + 0.6	1,350	A-1		735,69	1 029,42
LOGEMLOIRET-OPH LOIRET	2015	P		CDC	11 000,00	10 574,98	46,67	A	V	Livret A + 0.6	1,350	V	Livret A + 0.6	1,350	A-1		144,71	144,31
LOGEMLOIRET-OPH LOIRET	2015	P		CDC	217 500,00	205 022,31	36,17	A	V	Livret A + 0.6	1,600	V	Livret A + 0.6	1,350	A-1		2 825,19	4 251,15
LOGEMLOIRET-OPH LOIRET	2015	P		CDC	20 000,00	19 158,49	46,17	A	V	Livret A + 0.6	1,600	V	Livret A + 0.6	1,350	A-1		262,57	290,63
LOGEMLOIRET-OPH LOIRET	2015	P		CDC	629 000,00	593 215,73	36,33	A	V	Livret A + 0.6	1,600	V	Livret A + 0.6	1,350	A-1		8 174,47	12 300,35
LOGEMLOIRET-OPH LOIRET	2015	P		CDC	38 000,00	36 401,13	46,33	A	V	Livret A + 0.6	1,600	V	Livret A + 0.6	1,350	A-1		498,87	552,19
LOGEMLOIRET-OPH LOIRET	2015	P		CDC	550 000,00	530 484,43	37,33	A	V	Livret A + 0.6	1,350	V	Livret A + 0.6	1,350	A-1		7 294,45	9 844,67
LOGEMLOIRET-OPH LOIRET	2015	P		CDC	145 000,00	141 299,56	47,33	A	V	Livret A + 0.6	1,350	V	Livret A + 0.6	1,350	A-1		1 932,76	1 867,39

Désignation du bénéficiaire	Année de mobilisation et profil d'amortissement de l'emprunt (1)		Objet de l'emprunt garanti	Organisme prêteur ou chef de file	Montant initial	Capital restant dû au 31/12/N	Durée résiduelle	Périodicité des remboursements (2)	Taux initial			Taux moyen constaté sur l'année (6)			Catégorie d'emprunt (7)	Indices ou devises pouvant modifier l'emprunt	Annuité garantie au cours de l'exercice	
	Année	Profil							Taux (3)	Index (4)	Taux actuariel (5)	Taux (3)	Index (4)	Niveau de taux			En intérêts (8)	En capital
LOGEMLOIRET-OPH LOIRET	2015	P		CDC	127 500,00	122 975,94	37,33	A	V	Livret A + 0.6	1,350	V	Livret A + 0.6	1,350	A-1		1 690,99	2 282,17
LOGEMLOIRET-OPH LOIRET	2015	P		CDC	32 500,00	31 670,59	47,33	A	V	Livret A + 0.6	1,350	V	Livret A + 0.6	1,350	A-1		433,21	418,55
LOGEMLOIRET-OPH LOIRET	2015	P		CDC	296 000,00	279 160,35	36,17	A	V	Livret A + 0.6	1,600	V	Livret A + 0.6	1,350	A-1		3 846,81	5 788,40
LOGEMLOIRET-OPH LOIRET	2015	P		CDC	22 000,00	21 074,34	46,17	A	V	Livret A + 0.6	1,600	V	Livret A + 0.6	1,350	A-1		288,82	319,69
LOGEMLOIRET-OPH LOIRET	2015	P		CDC	160 002,41	149 773,73	36,67	A	V	Livret A + (-0.2)	0,550	V	Livret A + (-0.2)	0,550	A-1		842,67	3 438,96
LOGEMLOIRET-OPH LOIRET	2015	P		CDC	37 500,57	35 671,67	46,67	A	V	Livret A + (-0.2)	0,550	V	Livret A + (-0.2)	0,550	A-1		199,58	615,02
LOGEMLOIRET-OPH LOIRET	2015	P		CDC	192 500,00	181 548,53	36,33	A	V	Livret A + 0.6	1,600	V	Livret A + 0.6	1,350	A-1		2 501,73	3 764,42
LOGEMLOIRET-OPH LOIRET	2015	P		CDC	47 500,00	45 501,40	46,33	A	V	Livret A + 0.6	1,600	V	Livret A + 0.6	1,350	A-1		623,59	690,24
LOGEMLOIRET-OPH LOIRET	2014	P		CDC	154 000,00	114 053,21	10,83	A	V	Livret A + (-0.75)	0,500	V	Livret A + (-0.75)	0,420	A-1		620,58	10 061,54
LOGEMLOIRET-OPH LOIRET	2015	P		CDC	172 500,00	166 379,20	37,17	A	V	Livret A + 0.6	1,350	V	Livret A + 0.6	1,350	A-1		2 287,80	3 087,65
LOGEMLOIRET-OPH LOIRET	2015	P		CDC	27 000,00	26 310,95	47,17	A	V	Livret A + 0.6	1,350	V	Livret A + 0.6	1,350	A-1		359,89	347,72
LOGEMLOIRET-OPH LOIRET	2015	P		CDC	480 000,00	462 968,23	37,17	A	V	Livret A + 0.6	1,350	V	Livret A + 0.6	1,350	A-1		6 366,06	8 591,71
LOGEMLOIRET-OPH LOIRET	2015	P		CDC	95 000,00	92 575,57	47,17	A	V	Livret A + 0.6	1,350	V	Livret A + 0.6	1,350	A-1		1 266,29	1 223,46
LOGEMLOIRET-OPH LOIRET	2015	P		CDC	90 001,35	83 914,74	36,67	A	V	Livret A + (-0.2)	0,550	V	Livret A + (-0.2)	0,550	A-1		472,75	2 040,01
LOGEMLOIRET-OPH LOIRET	2015	P		CDC	12 000,18	11 369,22	46,67	A	V	Livret A + (-0.2)	0,550	V	Livret A + (-0.2)	0,550	A-1		63,70	211,48
LOGEMLOIRET-OPH LOIRET	2014	P		CDC	102 500,00	94 637,21	35,92	A	V	Livret A + 0.6	1,600	V	Livret A + 0.6	1,350	A-1		1 305,03	2 031,49
LOGEMLOIRET-OPH LOIRET	2014	P		CDC	22 500,00	21 221,93	45,92	A	V	Livret A + 0.6	1,600	V	Livret A + 0.6	1,350	A-1		290,97	331,37
LOGEMLOIRET-OPH LOIRET	2015	P		CDC	285 433,00	269 620,98	36,08	A	V	Livret A + 0.6	1,600	V	Livret A + 0.6	1,350	A-1		3 715,22	5 579,97

Désignation du bénéficiaire	Année de mobilisation et profil d'amortissement de l'emprunt (1)		Objet de l'emprunt garanti	Organisme prêteur ou chef de file	Montant initial	Capital restant dû au 31/12/N	Durée résiduelle	Périodicité des remboursements (2)	Taux initial			Taux moyen constaté sur l'année (6)			Catégorie d'emprunt (7)	Indices ou devises pouvant modifier l'emprunt	Annuité garantie au cours de l'exercice	
	Année	Profil							Taux (3)	Index (4)	Taux actuariel (5)	Taux (3)	Index (4)	Niveau de taux			En intérêts (8)	En capital
LOGEMLOIRET-OPH LOIRET	2015	P		CDC	115 919,00	111 224,42	46,08	A	V	Livret A + 0.6	1,600	V	Livret A + 0.6	1,350	A-1		1 524,25	1 682,70
LOGEMLOIRET-OPH LOIRET	2015	P		CDC	650 023,88	615 115,88	36,67	A	V	Livret A + 0.6	1,350	V	Livret A + 0.6	1,350	A-1		8 463,95	11 843,30
LOGEMLOIRET-OPH LOIRET	2015	P		CDC	150 005,51	144 209,46	46,67	A	V	Livret A + 0.6	1,350	V	Livret A + 0.6	1,350	A-1		1 973,40	1 967,87
LOGEMLOIRET-OPH LOIRET	2015	P		CDC	47 000,00	45 200,15	37,08	A	V	Livret A + 0.6	1,350	V	Livret A + 0.6	1,350	A-1		622,43	905,96
LOGEMLOIRET-OPH LOIRET	2015	P		CDC	8 000,00	7 772,35	47,08	A	V	Livret A + 0.6	1,350	V	Livret A + 0.6	1,350	A-1		106,48	114,59
LOGEMLOIRET-OPH LOIRET	2015	P		CDC	740 000,00	711 661,98	37,50	A	V	Livret A + 0.6	1,350	V	Livret A + 0.6	1,350	A-1		9 800,00	14 264,01
LOGEMLOIRET-OPH LOIRET	2015	P		CDC	153 500,00	149 131,76	47,50	A	V	Livret A + 0.6	1,350	V	Livret A + 0.6	1,350	A-1		2 042,96	2 198,77
LOGEMLOIRET-OPH LOIRET	2002	P	SEMOY C P 19 05 2000	CDC	559 259,22	269 369,31	7,00	A	F	Taux fixe à 5.5 %	5,500	F	Taux fixe à 5.5 %	5,480	A-1		16 259,83	26 263,90
LOGEMLOIRET-OPH LOIRET	2001	P	CONST.10 LOGTS ABBE PASTY	CDC	286 527,93	165 954,15	14,33	A	V	Livret A + 1.2	4,300	V	Livret A + 1.2	1,950	A-1		3 453,75	11 161,32
LOGEMLOIRET-OPH LOIRET	2000	P	CONST.24 LOGTS JEAN VILJEAN	Crédit Foncier	190 561,27	80 733,47	6,50	A	F	Taux fixe à 5.5 %	5,500	F	Taux fixe à 5.5 %	5,490	A-1		4 949,46	9 256,76
LOGEMLOIRET-OPH LOIRET	2016	P		CDC	36 876,00	35 605,79	37,17	A	V	Livret A + 1.11	1,860	V	Livret A + 1.11	1,860	A-1		674,19	640,96
LOGEMLOIRET-OPH LOIRET	2016	P		CDC	25 624,00	24 728,30	37,17	A	V	Livret A + 1.04	1,790	V	Livret A + 1.04	1,790	A-1		450,73	451,83
LOGEMLOIRET-OPH LOIRET	2015	P		CDC	158 500,00	149 037,71	37,25	A	V	Livret A + 0.6	1,350	V	Livret A + 0.6	1,350	A-1		2 075,50	4 703,17
LOGEMLOIRET-OPH LOIRET	2015	P		CDC	81 000,00	76 853,71	47,25	A	V	Livret A + 0.6	1,350	V	Livret A + 0.6	1,350	A-1		1 065,33	2 059,53
LOGEMLOIRET-OPH LOIRET	2015	P		CDC	160 000,00	149 610,60	37,25	A	V	Livret A + (-0.2)	0,550	V	Livret A + (-0.2)	0,550	A-1		851,08	5 130,69
LOGEMLOIRET-OPH LOIRET	2015	P		CDC	71 000,00	67 053,11	47,25	A	V	Livret A + (-0.2)	0,550	V	Livret A + (-0.2)	0,550	A-1		379,56	1 958,17
LOGEMLOIRET-OPH LOIRET	2017	P		CDC	173 500,00	168 290,49	38,42	A	V	Livret A + 0.6	1,350	V	Livret A + 0.6	1,350	A-1		2 342,25	5 209,52
LOGEMLOIRET-OPH LOIRET	2017	P		CDC	36 500,00	35 559,67	48,42	A	V	Livret A + 0.6	1,350	V	Livret A + 0.6	1,350	A-1		492,75	940,34

Désignation du bénéficiaire	Année de mobilisation et profil d'amortissement de l'emprunt (1)		Objet de l'emprunt garanti	Organisme prêteur ou chef de file	Montant initial	Capital restant dû au 31/12/N	Durée résiduelle	Périodicité des remboursements (2)	Taux initial			Taux moyen constaté sur l'année (6)			Catégorie d'emprunt (7)	Indices ou devises pouvant modifier l'emprunt	Annuité garantie au cours de l'exercice	
	Année	Profil							Taux (3)	Index (4)	Taux actuariel (5)	Taux (3)	Index (4)	Niveau de taux			En intérêts (8)	En capital
LOGEMLOIRET-OPH LOIRET	2017	P		CDC	352 500,00	341 021,99	38,42	A	V	Livret A + (-0.2)	0,550	V	Livret A + (-0.2)	0,550	A-1		1 938,75	11 478,01
LOGEMLOIRET-OPH LOIRET	2017	P		CDC	67 500,00	65 609,31	48,42	A	V	Livret A + (-0.2)	0,550	V	Livret A + (-0.2)	0,550	A-1		371,25	1 890,69
LOGEMLOIRET-OPH LOIRET	2016	P		CDC	286 500,00	269 396,23	37,42	A	V	Livret A + 0.6	1,350	V	Livret A + 0.6	1,350	A-1		3 751,62	8 501,32
LOGEMLOIRET-OPH LOIRET	2016	P		CDC	95 500,00	90 611,47	47,42	A	V	Livret A + 0.6	1,350	V	Livret A + 0.6	1,350	A-1		1 256,04	2 428,21
LOGEMLOIRET-OPH LOIRET	2015	P		CDC	60 500,00	56 589,36	37,42	A	V	Livret A + (-0.2)	0,550	V	Livret A + (-0.2)	0,550	A-1		321,92	1 940,66
LOGEMLOIRET-OPH LOIRET	2015	P		CDC	14 500,00	13 693,94	47,42	A	V	Livret A + (-0.2)	0,550	V	Livret A + (-0.2)	0,550	A-1		77,52	399,91
LOGEMLOIRET-OPH LOIRET	2015	P		CDC	43 500,00	40 688,22	37,42	A	V	Livret A + (-0.2)	0,550	V	Livret A + (-0.2)	0,550	A-1		231,46	1 395,35
LOGEMLOIRET-OPH LOIRET	2015	P		CDC	15 000,00	14 166,15	47,42	A	V	Livret A + (-0.2)	0,550	V	Livret A + (-0.2)	0,550	A-1		80,19	413,70
LOGEMLOIRET-OPH LOIRET	2016	P		CDC	315 500,00	297 668,13	37,17	A	V	Livret A + 0.6	1,350	V	Livret A + 0.6	1,350	A-1		4 138,37	8 877,28
LOGEMLOIRET-OPH LOIRET	2016	P		CDC	148 500,00	141 404,08	47,17	A	V	Livret A + 0.6	1,350	V	Livret A + 0.6	1,350	A-1		1 956,62	3 530,25
LOGEMLOIRET-OPH LOIRET	2016	P		CDC	345 000,00	325 500,80	37,67	A	V	Livret A + 0.6	1,350	V	Livret A + 0.6	1,350	A-1		4 525,31	9 707,33
LOGEMLOIRET-OPH LOIRET	2016	P		CDC	87 500,00	83 318,90	47,67	A	V	Livret A + 0.6	1,350	V	Livret A + 0.6	1,350	A-1		1 152,89	2 080,12
LOGEMLOIRET-OPH LOIRET	2015	P		CDC	222 500,00	209 216,97	37,33	A	V	Livret A + 0.6	1,350	V	Livret A + 0.6	1,350	A-1		2 913,56	6 602,24
LOGEMLOIRET-OPH LOIRET	2015	P		CDC	32 500,00	30 836,36	47,33	A	V	Livret A + 0.6	1,350	V	Livret A + 0.6	1,350	A-1		427,45	826,36
LOGEMLOIRET-OPH LOIRET	2016	P		CDC	348 000,00	303 090,41	12,17	A	V	Livret A + (-0.75)	0,000	V	Livret A + (-0.75)	0,000	A-1		0,00	22 510,80
LOGEMLOIRET-OPH LOIRET	2016	P		CDC	375 000,00	325 000,00	12,67	A	V	Livret A + (-0.75)	0,000	V	Livret A + (-0.75)	0,000	A-1		0,00	25 000,00
LOGEMLOIRET-OPH LOIRET	2016	P		CDC	214 500,00	185 900,00	12,67	A	V	Livret A + (-0.75)	0,000	V	Livret A + (-0.75)	0,000	A-1		0,00	14 300,00
LOGEMLOIRET-OPH LOIRET	2016	P		CDC	140 000,00	132 087,28	37,50	A	V	Livret A + 0.6	1,350	V	Livret A + 0.6	1,350	A-1		1 836,36	3 939,20

Désignation du bénéficiaire	Année de mobilisation et profil d'amortissement de l'emprunt (1)		Objet de l'emprunt garanti	Organisme prêteur ou chef de file	Montant initial	Capital restant dû au 31/12/N	Durée résiduelle	Périodicité des remboursements (2)	Taux initial			Taux moyen constaté sur l'année (6)			Catégorie d'emprunt (7)	Indices ou devises pouvant modifier l'emprunt	Annuité garantie au cours de l'exercice	
	Année	Profil							Taux (3)	Index (4)	Taux actuariel (5)	Taux (3)	Index (4)	Niveau de taux			En intérêts (8)	En capital
LOGEMLOIRET-OPH LOIRET	2016	P		CDC	71 500,00	68 083,45	47,50	A	V	Livret A + 0.6	1,350	V	Livret A + 0.6	1,350	A-1		942,08	1 699,75
LOGEMLOIRET-OPH LOIRET	2016	P		CDC	209 500,00	194 007,78	13,00	A	V	Livret A + (-0.75)	0,000	V	Livret A + (-0.75)	0,000	A-1		0,00	15 492,22
LOGEMLOIRET-OPH LOIRET	2016	P		CDC	208 000,00	199 181,49	23,00	A	V	Livret A + 0.6	1,350	V	Livret A + 0.6	1,350	A-1		2 808,00	8 818,51
LOGEMLOIRET-OPH LOIRET	2016	P		CDC	15 000,00	14 074,99	37,00	A	V	Livret A + (-0.2)	0,550	V	Livret A + (-0.2)	0,550	A-1		79,94	459,68
LOGEMLOIRET-OPH LOIRET	2016	P		CDC	152 000,00	148 543,54	47,42	A	V	Livret A + 0.6	1,350	V	Livret A + 0.6	1,350	A-1		2 028,95	1 749,16
LOGEMLOIRET-OPH LOIRET	2016	P		CDC	800 000,00	773 755,11	37,42	A	V	Livret A + 0.6	1,350	V	Livret A + 0.6	1,350	A-1		10 624,83	13 269,47
LOGEMLOIRET-OPH LOIRET	2016	P		CDC	236 500,00	227 039,91	37,42	A	V	Livret A + (-0.2)	0,550	V	Livret A + (-0.2)	0,550	A-1		1 274,89	4 757,99
LOGEMLOIRET-OPH LOIRET	2016	P		CDC	40 500,00	39 289,23	47,42	A	V	Livret A + (-0.2)	0,550	V	Livret A + (-0.2)	0,550	A-1		219,44	609,10
LOGEMLOIRET-OPH LOIRET	2017	P		CDC	635 538,50	602 454,48	18,67	A	V	Livret A + 0.6	1,350	V	Livret A + 0.6	1,350	A-1		8 579,77	33 084,03
LOGEMLOIRET-OPH LOIRET	2017	P		CDC	57 961,50	53 675,33	13,67	A	V	Livret A + (-0.75)	0,000	V	Livret A + (-0.75)	0,000	A-1		0,00	4 286,17
LOGEMLOIRET-OPH LOIRET	2017	P		CDC	269 000,00	262 540,97	48,67	A	V	Livret A + 0.6	1,350	V	Livret A + 0.6	1,350	A-1		3 631,50	6 459,03
LOGEMLOIRET-OPH LOIRET	2017	P		CDC	550 000,00	534 389,77	38,67	A	V	Livret A + 0.6	1,350	V	Livret A + 0.6	1,350	A-1		7 425,00	15 610,24
LOGEMLOIRET-OPH LOIRET	2017	P		CDC	115 000,00	111 432,44	38,67	A	V	Livret A + (-0.2)	0,550	V	Livret A + (-0.2)	0,550	A-1		632,50	3 567,56
LOGEMLOIRET-OPH LOIRET	2017	P		CDC	57 500,00	55 982,96	48,67	A	V	Livret A + (-0.2)	0,550	V	Livret A + (-0.2)	0,550	A-1		316,25	1 517,05
LOGEMLOIRET-OPH LOIRET	2001	P	ACHAT TERRAIN CONST.2 LOGTS	CDC	1 676,94	1 367,19	32,42	A	V	Livret A + 1.2	4,200	V	Livret A + 1.2	1,940	A-1		27,23	29,34
LOGEMLOIRET-OPH LOIRET	2016	P		CDC	599 500,00	582 484,84	38,08	A	V	Livret A + 0.6	1,350	V	Livret A + 0.6	1,330	A-1		8 093,25	17 015,16
LOGEMLOIRET-OPH LOIRET	2016	P		CDC	78 000,00	76 127,12	48,08	A	V	Livret A + 0.6	1,350	V	Livret A + 0.6	1,330	A-1		1 053,00	1 872,88
LOGEMLOIRET-OPH LOIRET	2016	P		CDC	53 000,00	51 355,82	38,08	A	V	Livret A + (-0.2)	0,550	V	Livret A + (-0.2)	0,540	A-1		291,50	1 644,18

Désignation du bénéficiaire	Année de mobilisation et profil d'amortissement de l'emprunt (1)		Objet de l'emprunt garanti	Organisme prêteur ou chef de file	Montant initial	Capital restant dû au 31/12/N	Durée résiduelle	Périodicité des remboursements (2)	Taux initial			Taux moyen constaté sur l'année (6)			Catégorie d'emprunt (7)	Indices ou devises pouvant modifier l'emprunt	Annuité garantie au cours de l'exercice	
	Année	Profil							Taux (3)	Index (4)	Taux actuariel (5)	Taux (3)	Index (4)	Niveau de taux			En intérêts (8)	En capital
LOGEMLOIRET-OPH LOIRET	2016	P		CDC	5 500,00	5 354,89	48,08	A	V	Livret A + (-0.2)	0,550	V	Livret A + (-0.2)	0,540	A-1		30,25	145,11
LOGEMLOIRET-OPH LOIRET	2016	P		CDC	107 500,00	104 448,91	38,08	A	V	Livret A + 0.6	1,350	V	Livret A + 0.6	1,330	A-1		1 451,25	3 051,09
LOGEMLOIRET-OPH LOIRET	2016	P		CDC	65 500,00	63 927,26	48,08	A	V	Livret A + 0.6	1,350	V	Livret A + 0.6	1,330	A-1		884,25	1 572,74
LOGEMLOIRET-OPH LOIRET	2016	P		CDC	509 500,00	509 500,00	49,50	A	V	Livret A + 0.6	1,350	V	Livret A + 0.6	0,520	A-1		0,00	0,00
LOGEMLOIRET-OPH LOIRET	2016	P		CDC	1 025 000,00	1 025 000,00	39,50	A	V	Livret A + 0.6	1,350	V	Livret A + 0.6	0,520	A-1		0,00	0,00
LOGEMLOIRET-OPH LOIRET	2016	P		CDC	193 500,00	193 500,00	49,50	A	V	Livret A + (-0.2)	0,550	V	Livret A + (-0.2)	0,210	A-1		0,00	0,00
LOGEMLOIRET-OPH LOIRET	2016	P		CDC	325 000,00	325 000,00	39,50	A	V	Livret A + (-0.2)	0,550	V	Livret A + (-0.2)	0,210	A-1		0,00	0,00
LOGEMLOIRET-OPH LOIRET	2002	P	ACQ.TERRAIN AMEL. 3 LOGTS	CDC	6 498,14	5 449,06	33,42	A	V	Livret A + 1.2	4,200	V	Livret A + 1.2	3,210	A-1		108,45	112,28
LOGEMLOIRET-OPH LOIRET	2002	P	ACHAT TERRAIN CONST.7 LOGTS	CDC	31 784,25	26 652,96	33,42	A	V	Livret A + 1.2	4,200	V	Livret A + 1.2	3,210	A-1		530,44	549,19
LOGEMLOIRET-OPH LOIRET	2002	P	ACHAT TERRAIN CONST.20 LOGTS	CDC	78 851,67	66 121,73	33,50	A	V	Livret A + 1.2	4,200	V	Livret A + 1.2	3,030	A-1		1 315,94	1 362,46
LOGEMLOIRET-OPH LOIRET	2002	P	ACQU.TERRAIN SAINT BRISSON S/LOIRE	CDC	22 333,78	18 476,61	33,50	A	V	Livret A + 1.2	4,200	V	Livret A + 1.2	3,000	A-1		367,72	380,71
LOGEMLOIRET-OPH LOIRET	2002	P	ACQU.TERRAIN GUILLY	CDC	36 054,96	29 828,10	33,50	A	V	Livret A + 1.2	4,200	V	Livret A + 1.2	3,000	A-1		593,64	614,61
LOGEMLOIRET-OPH LOIRET	2002	P	TERRAIN MARCHILLY EN VILLETTE	CDC	38 784,94	32 570,45	33,58	A	V	Livret A + 1.2	4,200	V	Livret A + 1.2	2,840	A-1		648,21	671,12
LOGEMLOIRET-OPH LOIRET	2002	P	ACQU. TERRAIN SERMAISES	CDC	4 848,49	4 011,14	33,50	A	V	Livret A + 1.2	4,200	V	Livret A + 1.2	1,940	A-1		79,83	82,65
LOGEMLOIRET-OPH LOIRET	2018	P		CDC	67 500,00	67 500,00	39,00	A	V	Livret A + 0.6	1,350	V	Livret A + 0.6	1,350	A-1		0,00	0,00
LOGEMLOIRET-OPH LOIRET	2018	P		CDC	42 000,00	42 000,00	49,00	A	V	Livret A + 0.6	1,350	V	Livret A + 0.6	1,350	A-1		0,00	0,00
LOGEMLOIRET-OPH LOIRET	2018	P		CDC	27 000,00	27 000,00	49,00	A	V	Livret A + 0.6	1,350	V	Livret A + 0.6	1,350	A-1		0,00	0,00
LOGEMLOIRET-OPH LOIRET	2018	P		CDC	119 000,00	119 000,00	39,00	A	V	Livret A + 0.6	1,350	V	Livret A + 0.6	1,350	A-1		0,00	0,00

Désignation du bénéficiaire	Année de mobilisation et profil d'amortissement de l'emprunt (1)		Objet de l'emprunt garanti	Organisme prêteur ou chef de file	Montant initial	Capital restant dû au 31/12/N	Durée résiduelle	Périodicité des remboursements (2)	Taux initial			Taux moyen constaté sur l'année (6)			Catégorie d'emprunt (7)	Indices ou devises pouvant modifier l'emprunt	Annuité garantie au cours de l'exercice	
	Année	Profil							Taux (3)	Index (4)	Taux actuariel (5)	Taux (3)	Index (4)	Niveau de taux			En intérêts (8)	En capital
LOGEMLOIRET-OPH LOIRET	2018	P		CDC	40 500,00	40 500,00	39,00	A	V	Livret A + (-0.2)	0,550	V	Livret A + (-0.2)	0,550	A-1		0,00	0,00
LOGEMLOIRET-OPH LOIRET	2018	P		CDC	9 500,00	9 500,00	49,00	A	V	Livret A + (-0.2)	0,550	V	Livret A + (-0.2)	0,550	A-1		0,00	0,00
LOGEMLOIRET-OPH LOIRET	2017	P		CDC	66 500,00	66 500,00	39,50	A	V	Livret A + (-0.2)	0,550	V	Livret A + (-0.2)	0,310	A-1		0,00	0,00
LOGEMLOIRET-OPH LOIRET	2017	P		CDC	36 500,00	36 500,00	49,50	A	V	Livret A + (-0.2)	0,550	V	Livret A + (-0.2)	0,310	A-1		0,00	0,00
LOGEMLOIRET-OPH LOIRET	2017	P		CDC	310 500,00	310 500,00	39,50	A	V	Livret A + 0.6	1,350	V	Livret A + 0.6	0,750	A-1		0,00	0,00
LOGEMLOIRET-OPH LOIRET	2017	P		CDC	170 000,00	170 000,00	49,50	A	V	Livret A + 0.6	1,350	V	Livret A + 0.6	0,750	A-1		0,00	0,00
LOGEMLOIRET-OPH LOIRET	2017	P		CDC	626 500,00	626 500,00	40,25	A	V	Livret A + 0.6	1,350	V	Livret A + 0.6	0,540	A-1		0,00	0,00
LOGEMLOIRET-OPH LOIRET	2017	P		CDC	400 500,00	400 500,00	50,25	A	V	Livret A + 0.6	1,350	V	Livret A + 0.6	0,540	A-1		0,00	0,00
LOGEMLOIRET-OPH LOIRET	2017	P		CDC	97 500,00	97 500,00	40,25	A	V	Livret A + (-0.2)	0,550	V	Livret A + (-0.2)	0,220	A-1		0,00	0,00
LOGEMLOIRET-OPH LOIRET	2017	P		CDC	78 500,00	78 500,00	50,25	A	V	Livret A + (-0.2)	0,550	V	Livret A + (-0.2)	0,220	A-1		0,00	0,00
LOGEMLOIRET-OPH LOIRET	2002	P	CONST.2 LOGTS ST BRISSON S/LOIRE	CDC	80 188,19	38 622,89	7,50	A	F	Taux fixe à 5.5 %	5,500	F	Taux fixe à 5.5 %	5,490	A-1		2 331,38	3 765,80
LOGEMLOIRET-OPH LOIRET	2017	P		CDC	20 000,00	20 000,00	49,92	A	V	Livret A + (-0.2)	0,550	V	Livret A + (-0.2)	0,270	A-1		0,00	0,00
LOGEMLOIRET-OPH LOIRET	2017	P		CDC	370 200,00	370 200,00	39,92	A	V	Livret A + 0.6	1,350	V	Livret A + 0.6	0,650	A-1		0,00	0,00
LOGEMLOIRET-OPH LOIRET	2017	P		CDC	76 500,00	76 500,00	49,92	A	V	Livret A + 0.6	1,350	V	Livret A + 0.6	0,650	A-1		0,00	0,00
LOGEMLOIRET-OPH LOIRET	2017	P		CDC	97 800,00	97 800,00	39,92	A	V	Livret A + (-0.2)	0,550	V	Livret A + (-0.2)	0,270	A-1		0,00	0,00
LOGEMLOIRET-OPH LOIRET	2017	P		CDC	250 000,00	250 000,00	20,50	A	V	Livret A + 0.6	1,350	V	Livret A + 0.6	0,530	A-1		0,00	0,00
LOGEMLOIRET-OPH LOIRET	2001	P	CONST.1 LOGT CHATEAUNEUF S/LOIRE	CDC	2 515,41	1 782,53	32,83	A	V	Livret A + 0.7	3,700	V	Livret A + 0.7	1,450	A-1		26,83	67,60
LOGEMLOIRET-OPH LOIRET	2018	P		CDC	63 500,00	63 500,00	50,75	A	V	Livret A + (-0.2)	0,550	V	Livret A + (-0.2)	0,220	A-1		0,00	0,00

Désignation du bénéficiaire	Année de mobilisation et profil d'amortissement de l'emprunt (1)		Objet de l'emprunt garanti	Organisme prêteur ou chef de file	Montant initial	Capital restant dû au 31/12/N	Durée résiduelle	Périodicité des remboursements (2)	Taux initial			Taux moyen constaté sur l'année (6)			Catégorie d'emprunt (7)	Indices ou devises pouvant modifier l'emprunt	Annuité garantie au cours de l'exercice	
	Année	Profil							Taux (3)	Index (4)	Taux actuariel (5)	Taux (3)	Index (4)	Niveau de taux			En intérêts (8)	En capital
LOGEMLOIRET-OPH LOIRET	2018	P		CDC	145 500,00	145 500,00	40,75	A	V	Livret A + (-0.2)	0,550	V	Livret A + (-0.2)	0,220	A-1		0,00	0,00
LOGEMLOIRET-OPH LOIRET	2018	P		CDC	81 500,00	81 500,00	50,75	A	V	Livret A + (-0.2)	0,550	V	Livret A + (-0.2)	0,220	A-1		0,00	0,00
LOGEMLOIRET-OPH LOIRET	2018	P		CDC	205 500,00	205 500,00	40,75	A	V	Livret A + (-0.2)	0,550	V	Livret A + (-0.2)	0,220	A-1		0,00	0,00
LOGEMLOIRET-OPH LOIRET	2002	P	ACQ.TERRAIN CONST.26 LOGTS CHALETTE	CDC	164 340,04	127 940,88	33,92	A	V	Livret A	3,000	V	Livret A	0,750	A-1		984,26	3 292,88
LOGEMLOIRET-OPH LOIRET	2002	P	CONST.DEMOL.26 LOGTS CHALETTE S/LOING	CDC	550 036,05	317 869,12	15,92	A	V	Livret A	3,000	V	Livret A	0,750	A-1		2 523,77	18 633,22
LOGEMLOIRET-OPH LOIRET	2003	P	ACQU.TERRAIN 11 LOGTS ARTENAY	CDC	43 676,00	37 073,28	34,25	A	V	Livret A + 1.2	4,200	V	Livret A + 1.2	3,570	A-1		737,25	734,17
LOGEMLOIRET-OPH LOIRET	2003	P	ACQ.TERRAIN 2 LOGTS MANCHECOURT	CDC	7 681,00	6 519,83	34,25	A	V	Livret A + 1.2	4,200	V	Livret A + 1.2	3,570	A-1		129,66	129,11
LOGEMLOIRET-OPH LOIRET	2003	P	ACQU.TERRAIN CONST.30 LOGTS OLIVET	CDC	188 122,00	159 682,68	34,25	A	V	Livret A + 1.2	4,200	V	Livret A + 1.2	3,570	A-1		3 175,48	3 162,21
LOGEMLOIRET-OPH LOIRET	2003	P	ACQ.TERRAIN 3 LOGTS BOISCOMMUN	CDC	12 613,00	10 683,23	34,42	A	V	Livret A + 1.2	4,200	V	Livret A + 1.2	3,210	A-1		212,45	211,56
LOGEMLOIRET-OPH LOIRET	2003	P	ACQ.TERRAIN 15 LOGTS MONTARGIS	CDC	107 095,00	90 844,01	34,58	A	V	Livret A + 1.2	3,450	V	Livret A + 1.2	2,840	A-1		1 806,54	1 798,99
LOGEMLOIRET-OPH LOIRET	2003	P	ACQ.TERRAIN 18 LOGTS GIEN	CDC	33 005,00	26 120,22	34,42	A	V	Livret A	3,000	V	Livret A	0,750	A-1		200,78	650,53
LOGEMLOIRET-OPH LOIRET	2003	P	CONST.18 LOGTS GIEN	CDC	574 580,50	373 872,32	19,42	A	V	Livret A	3,000	V	Livret A	0,750	A-1		2 933,55	17 267,02
LOGEMLOIRET-OPH LOIRET	2002	P	ACQ.TERRAIN 3 LOGTS NEVOY	CDC	10 366,50	8 589,23	33,92	A	V	Livret A + 1.2	4,200	V	Livret A + 1.2	2,120	A-1		170,94	176,99
LOGEMLOIRET-OPH LOIRET	2003	P	ACQ.TERRAIN 3 LOGTS BOIGNY S/BIONNE	CDC	86 432,00	72 503,60	34,42	A	V	Livret A + 1.2	4,200	V	Livret A + 1.2	3,170	A-1		1 441,82	1 435,79
LOGEMLOIRET-OPH LOIRET	2003	P	TERRAIN CONST.21 LOGTS ST JEAN BRAYE	CDC	105 647,00	89 675,83	34,25	A	V	Livret A + 1.2	4,200	V	Livret A + 1.2	3,570	A-1		1 783,31	1 775,86

Désignation du bénéficiaire	Année de mobilisation et profil d'amortissement de l'emprunt (1)		Objet de l'emprunt garanti	Organisme prêteur ou chef de file	Montant initial	Capital restant dû au 31/12/N	Durée résiduelle	Périodicité des remboursements (2)	Taux initial			Taux moyen constaté sur l'année (6)			Catégorie d'emprunt (7)	Indices ou devises pouvant modifier l'emprunt	Annuité garantie au cours de l'exercice	
	Année	Profil							Taux (3)	Index (4)	Taux actuariel (5)	Taux (3)	Index (4)	Niveau de taux			En intérêts (8)	En capital
LOGEMLOIRET-OPH LOIRET	2003	P	REHAB.1 LOGTS ORLEANS	CDC	16 515,00	13 574,04	34,25	A	V	Livret A + 0.7	3,700	V	Livret A + 0.7	3,020	A-1	201,12	296,16	
LOGEMLOIRET-OPH LOIRET	2003	P	TERRAIN REHAB.1 LOGT FLEURY LES AUBRAIS	CDC	37 550,00	30 863,16	34,25	A	V	Livret A + 0.7	3,700	V	Livret A + 0.7	3,020	A-1	457,28	673,37	
LOGEMLOIRET-OPH LOIRET	2003	P	TERRAIN CONST 3 LOGTS DORDIVES	CDC	3 800,00	3 225,54	34,17	A	V	Livret A + 1.2	4,200	V	Livret A + 1.2	1,880	A-1	64,15	63,88	
LOGEMLOIRET-OPH LOIRET	2003	P	TERRAIN CONST.4 LOGTS DORDIVES	CDC	17 550,00	14 896,88	34,17	A	V	Livret A + 1.2	4,200	V	Livret A + 1.2	3,760	A-1	296,24	295,01	
LOGEMLOIRET-OPH LOIRET	2003	P	TERRAIN CONST. 5LOGTS STE GENEVIEVE DES BOIS	CDC	21 100,00	17 871,74	34,50	A	V	Livret A + 1.2	4,200	V	Livret A + 1.2	3,030	A-1	355,40	353,92	
LOGEMLOIRET-OPH LOIRET	2003	P	ACQU.AMEL.1 LOGT SAINT JEAN DE BRAYE	CDC	28 450,00	20 770,97	34,67	A	V	Livret A + 0.7	2,950	V	Livret A + 0.7	2,220	A-1	312,14	755,82	
LOGEMLOIRET-OPH LOIRET	2003	P	TERRAIN CONST.2 LOGTS ORLEANS	CDC	27 800,00	23 699,70	34,75	A	V	Livret A + 1.2	3,450	V	Livret A + 1.2	2,490	A-1	471,30	469,33	
LOGEMLOIRET-OPH LOIRET	2003	P	TERRAIN CONST. 30 LOGTS BEAUGENCY	CDC	93 400,00	79 624,11	34,83	A	V	Livret A + 1.2	3,450	V	Livret A + 1.2	2,300	A-1	1 583,42	1 576,80	
LOGEMLOIRET-OPH LOIRET	2003	P	TERRAIN CONST. 40 LOGTS BEAUGENCY	CDC	138 050,00	116 170,58	34,58	A	V	Livret A + 1.2	4,200	V	Livret A + 1.2	2,810	A-1	2 310,19	2 300,54	
LOGEMLOIRET-OPH LOIRET	2003	P	TERRAIN CONST. 6 LOGTS SAINT GONDON	CDC	11 000,00	9 317,03	34,50	A	V	Livret A + 1.2	4,200	V	Livret A + 1.2	3,030	A-1	185,28	184,51	
LOGEMLOIRET-OPH LOIRET	2005	P	CONST.26 LOGTS SAINT JEAN DE LA RUEELLE	CDC	189 865,00	162 833,24	36,08	A	V	Livret A + 0.25	2,500	V	Livret A + 0.25	0,590	A-1	1 664,56	3 622,32	
LOGEMLOIRET-OPH LOIRET	2005	P	CONST.26 LOGTS SAINT JEAN DE LA RUEELLE	CDC	752 585,00	550 862,43	21,08	A	V	Livret A + 0.25	2,500	V	Livret A + 0.25	1,000	A-1	5 731,50	22 287,41	
LOGEMLOIRET-OPH LOIRET	2003	P	CONST.22 LOGTS GENDARMES PANNES	SFIL CAFFIL	1 186 500,00	740 141,81	14,67	A	F	Taux fixe à 3.05 %	3,050	F	Taux fixe à 3.05 %	3,040	A-1	23 747,84	38 475,75	

Désignation du bénéficiaire	Année de mobilisation et profil d'amortissement de l'emprunt (1)		Objet de l'emprunt garanti	Organisme prêteur ou chef de file	Montant initial	Capital restant dû au 31/12/N	Durée résiduelle	Périodicité des remboursements (2)	Taux initial			Taux moyen constaté sur l'année (6)			Catégorie d'emprunt (7)	Indices ou devises pouvant modifier l'emprunt	Annuité garantie au cours de l'exercice	
	Année	Profil							Taux (3)	Index (4)	Taux actuariel (5)	Taux (3)	Index (4)	Niveau de taux			En intérêts (8)	En capital
LOGEMLOIRET-OPH LOIRET	2003	P	CONST.2 LOGTS ST JEAN DE LA RUELLE PRESSOIR BRULE	SFIL CAFFIL	78 500,00	22 477,23	4,58	A	V	Euribor 12 M + 0.25	2,360	V	Euribor 12 M + 0.25	0,090	A-1		27,23	4 926,40
LOGEMLOIRET-OPH LOIRET	2004	P	CHARGE FONCIERE CONST.6 LOGTS ST BENOIT S/LOIRE	CDC	16 600,00	14 829,12	35,00	A	V	Livret A + 1.2	3,450	V	Livret A + 1.2	1,940	A-1		294,68	282,45
LOGEMLOIRET-OPH LOIRET	2005	P	CHARGE FONCIERE CONST.12 LOGTS GIEN	CDC	8 684,00	7 288,06	36,25	A	V	Livret A + 0.25	2,500	V	Livret A + 0.25	0,940	A-1		74,50	162,13
LOGEMLOIRET-OPH LOIRET	2005	P	CONST.12 LOGTS LES CHAMPS DE LA VILLE GIEN	CDC	526 601,00	377 822,03	21,25	A	V	Livret A + 0.25	2,500	V	Livret A + 0.25	1,000	A-1		3 931,09	15 286,35
LOGEMLOIRET-OPH LOIRET	2004	P	CHARGE FONCIERE 6 LOGTS DOMICAINEST JEAN / RUELLE	CDC	49 540,00	42 655,03	35,25	A	V	Livret A + 1.2	3,450	V	Livret A + 1.2	3,610	A-1		847,62	812,46
LOGEMLOIRET-OPH LOIRET	2004	P	CHARGE FONCIERE CONST.1 LOGTS RUE DE LA PRAIRIE ST	CDC	7 673,00	6 466,25	35,25	A	V	Livret A + 0.7	2,950	V	Livret A + 0.7	1,320	A-1		95,74	136,10
LOGEMLOIRET-OPH LOIRET	2017	P		SG	6 029 341,00	5 838 298,01	23,33	A	F	Taux fixe à 1.86 %	1,860	F	Taux fixe à 1.86 %	1,860	A-1		112 768,77	191 042,99
LOGEMLOIRET-OPH LOIRET	2017	P		CREDIT AGRICOLE	9 126 409,98	6 858 451,56	2,11	A	F	Taux fixe à 0.4 %	0,400	F	Taux fixe à 0.4 %	0,400	A-1		35 187,38	2 267 958,42
LOGEMLOIRET-OPH LOIRET	1994	P	ACQ.AMEL.5 LOGTS	CDC	83 596,17	31 070,30	7,08	A	V	Livret A + 1.2014485755673	5,800	V	Livret A + 1.2014485755673	1,950	A-1		682,79	3 918,13
LOGEMLOIRET-OPH LOIRET	2000	C		CREDIT AGRICOLE	125 770,44	35 215,68	6,34	A	F	Taux fixe à 5.84 %	5,840	F	Taux fixe à 5.84 %	5,830	A-1		2 350,40	5 030,82
LOGEMLOIRET-OPH LOIRET	2000	C		CREDIT AGRICOLE	571 683,82	160 071,43	6,61	A	F	Taux fixe à 5.85 %	5,850	F	Taux fixe à 5.85 %	5,840	A-1		10 701,92	22 867,36
LOGEMLOIRET-OPH LOIRET	2008	P		CREDIT AGRICOLE	890 462,35	697 350,51	20,43	A	V	Livret A + 1.37	4,370	V	Livret A + 1.37	2,110	A-1		15 305,25	24 595,20
LOGEMLOIRET-OPH LOIRET	2008	P		CREDIT AGRICOLE	2 056 238,06	1 610 308,01	20,43	A	V	Livret A + 1.37	3,120	V	Livret A + 1.37	2,110	A-1		35 342,58	56 794,74

Désignation du bénéficiaire	Année de mobilisation et profil d'amortissement de l'emprunt (1)		Objet de l'emprunt garanti	Organisme prêteur ou chef de file	Montant initial	Capital restant dû au 31/12/N	Durée résiduelle	Périodicité des remboursements (2)	Taux initial			Taux moyen constaté sur l'année (6)			Catégorie d'emprunt (7)	Indices ou devises pouvant modifier l'emprunt	Annuité garantie au cours de l'exercice	
	Année	Profil							Taux (3)	Index (4)	Taux actuariel (5)	Taux (3)	Index (4)	Niveau de taux			En intérêts (8)	En capital
LOGEMLOIRET-OPH LOIRET	2008	P		CREDIT AGRICOLE	399 416,67	309 149,32	20,68	A	V	Livret A + 1.13	5,130	V	Livret A + 1.13	1,870	A-1		6 029,22	11 553,94
LOGEMLOIRET-OPH LOIRET	2009	P		CREDIT AGRICOLE	374 347,50	342 518,24	41,51	A	V	Livret A + 1.13	2,880	V	Livret A + 1.13	1,870	A-1		6 527,72	4 700,97
LOGEMLOIRET-OPH LOIRET	2009	P		CREDIT AGRICOLE	289 070,50	215 032,13	20,96	T	V	Euribor 03 M + 1.1	2,640	V	Euribor 03 M + 1.1	0,780	A-1		1 735,30	9 088,14
LOGEMLOIRET-OPH LOIRET	2009	C		CREDIT AGRICOLE	1 952 000,00	1 512 800,00	30,94	A	V	Livret A + 1.13	2,380	V	Livret A + 1.13	1,870	A-1		29 358,08	48 800,00
LOGEMLOIRET-OPH LOIRET	2010	P		CREDIT AGRICOLE	109 832,50	94 052,94	28,60	A	V	Livret A + 1.2	2,450	V	Livret A + 1.2	1,940	A-1		1 878,92	2 301,64
LOGEMLOIRET-OPH LOIRET	2012	P		CREDIT AGRICOLE	80 012,50	74 875,26	43,43	A	V	Livret A + 1.1	3,350	V	Livret A + 1.1	1,840	A-1		1 403,07	966,45
LOGEMLOIRET-OPH LOIRET	2012	P		CREDIT AGRICOLE	535 000,00	485 106,16	33,43	A	V	Livret A + 1.1	3,350	V	Livret A + 1.1	1,840	A-1		9 145,77	9 259,81
LOGEMLOIRET-OPH LOIRET	2011	P		CREDIT AGRICOLE	78 334,50	70 654,61	33,76	A	V	Livret A + 1.1	3,350	V	Livret A + 1.1	1,840	A-1		1 333,29	1 414,89
LOGEMLOIRET-OPH LOIRET	2012	P	AMENAGEMENT, REPARATION BATIMENT PROFESSIONNEL. AUTRE BATIMENT, EQUIP.IMMO. A USAGE DE BUREAU	CREDIT AGRICOLE	475 000,00	210 619,09	3,76	T	F	Taux fixe à 3.6 %	3,650	F	Taux fixe à 3.6 %	3,590	A-1		8 669,47	48 103,58
LOGEMLOIRET-OPH LOIRET	1998	P	CONSTR. DE 4 LOGTS LES CIGALES	CDC	101 226,15	49 262,41	11,25	A	V	Livret A + 1.2	4,800	V	Livret A + 1.2	1,950	A-1		1 042,14	4 180,44
LOGEMLOIRET-OPH LOIRET	2017	P		CE	7 875 296,00	7 536 396,60	18,25	A	F	Taux fixe à 1.55 %	1,550	F	Taux fixe à 1.55 %	1,550	A-1		122 067,09	338 899,40
LOGEMLOIRET-OPH LOIRET	2002	P		CDC	92 917,68	77 028,07	33,08	A	V	Livret A + 1.2	4,200	V	Livret A + 1.2	3,870	A-1		1 533,00	1 587,19
LOGEMLOIRET-OPH LOIRET	2002	P		CDC	570 312,08	329 438,71	15,33	A	V	Livret A	3,000	V	Livret A	0,750	A-1		2 615,63	19 311,42
LOGEMLOIRET-OPH LOIRET	2002	P		CDC	7 234,55	5 627,68	33,33	A	V	Livret A	3,000	V	Livret A	0,750	A-1		43,30	144,84
LOGEMLOIRET-OPH LOIRET	2001	P		CDC	7 470,00	5 359,19	32,25	A	V	Livret A + 0.7	3,700	V	Livret A + 0.7	1,450	A-1		80,66	203,23

Désignation du bénéficiaire	Année de mobilisation et profil d'amortissement de l'emprunt (1)		Objet de l'emprunt garanti	Organisme prêteur ou chef de file	Montant initial	Capital restant dû au 31/12/N	Durée résiduelle	Périodicité des remboursements (2)	Taux initial			Taux moyen constaté sur l'année (6)			Catégorie d'emprunt (7)	Indices ou devises pouvant modifier l'emprunt	Annuité garantie au cours de l'exercice	
	Année	Profil							Taux (3)	Index (4)	Taux actuariel (5)	Taux (3)	Index (4)	Niveau de taux			En intérêts (8)	En capital
LOGEMLOIRET-OPH LOIRET	2002	P		CDC	93 498,66	77 509,72	33,25	A	V	Livret A + 1.2	4,200	V	Livret A + 1.2	3,520	A-1		1 542,59	1 597,10
LOGEMLOIRET-OPH LOIRET	2004	P	Financement de la gendarmerie d'Ormes	SFIL CAFFIL	1 350 000,00	930 002,24	17,33	T	V	Euribor 03 M + 0.25	3,160	V	Euribor 03 M + 0.25	-0,080	A-1		-750,50	39 733,45
LOGEMLOIRET-OPH LOIRET	2008	P		DEXIA CL	60 190,40	49 367,81	20,08	A	V	Livret A + 1	4,500	V	Livret A + 1	1,750	A-1		888,77	1 418,74
LOGEMLOIRET-OPH LOIRET	2009	P		DEXIA CL	280 389,41	229 973,79	20,08	A	V	Livret A + 1	3,500	V	Livret A + 1	1,750	A-1		4 140,20	6 608,99
LOGEMLOIRET-OPH LOIRET	2006	P		DEXIA CL	43 462,91	32 708,05	18,83	A	V	Livret A	2,250	V	Livret A	0,750	A-1		254,07	1 167,39
LOGEMLOIRET-OPH LOIRET	2006	P		DEXIA CL	38 500,00	28 973,22	18,83	A	V	Livret A	2,250	V	Livret A	0,750	A-1		225,06	1 034,09
NOUVEAU LOGIS CENTRE LIMOUSIN	2005	P		CDC	913 000,00	701 005,70	21,08	A	V	Livret A + 1.2	3,450	V	Livret A + 1.2	1,940	A-1		14 163,50	25 327,42
NOUVEAU LOGIS CENTRE LIMOUSIN	2005	P		CDC	240 000,00	214 612,81	36,08	A	V	Livret A + 1.2	3,450	V	Livret A + 1.2	1,940	A-1		4 261,68	3 934,62
NOUVEAU LOGIS CENTRE LIMOUSIN	2007	P		CDC	85 000,00	75 744,88	38,17	A	V	Livret A + 1	3,750	V	Livret A + 1	1,420	A-1		1 349,11	1 346,96
NOUVEAU LOGIS CENTRE LIMOUSIN	2007	P		CDC	1 100 000,00	869 524,53	23,17	A	V	Livret A + 1	3,750	V	Livret A + 1	1,750	A-1		15 723,44	28 957,65
NOUVEAU LOGIS CENTRE LIMOUSIN	2008	P		CDC	132 500,00	116 163,07	39,75	A	V	Livret A + 0.6	4,600	V	Livret A + 0.6	1,350	A-1		1 597,63	2 179,87
NOUVEAU LOGIS CENTRE LIMOUSIN	2008	P		CDC	925 000,00	763 313,05	29,75	A	V	Livret A + 0.6	4,600	V	Livret A + 0.6	1,350	A-1		10 581,89	20 530,14
NOUVEAU LOGIS CENTRE LIMOUSIN	2008	P		CDC	272 207,00	100 885,55	4,83	A	V	Livret A + 0.6	4,600	V	Livret A + 0.6	1,350	A-1		1 623,56	19 378,03
NOUVEAU LOGIS CENTRE LIMOUSIN	2010	P		CDC	750 000,00	563 912,86	16,17	A	V	Livret A + 0.6	1,850	V	Livret A + 0.6	1,780	A-1		8 008,59	29 315,60
NOUVEAU LOGIS CENTRE LIMOUSIN	2010	P		CDC	250 000,00	220 203,37	31,58	A	V	Livret A + 0.6	2,350	V	Livret A + 0.6	1,350	A-1		3 046,52	5 464,86
NOUVEAU LOGIS CENTRE LIMOUSIN	2010	P		CDC	65 000,00	60 045,26	41,58	A	V	Livret A + 0.6	2,350	V	Livret A + 0.6	1,340	A-1		824,86	1 055,14
NOUVEAU LOGIS CENTRE LIMOUSIN	2010	P		CDC	77 500,00	66 381,87	31,58	A	V	Livret A + (-0.2)	1,550	V	Livret A + (-0.2)	0,550	A-1		375,51	1 891,53
NOUVEAU LOGIS CENTRE LIMOUSIN	2010	P		CDC	20 000,00	17 983,78	41,58	A	V	Livret A + (-0.2)	1,550	V	Livret A + (-0.2)	0,550	A-1		101,00	379,45

Désignation du bénéficiaire	Année de mobilisation et profil d'amortissement de l'emprunt (1)		Objet de l'emprunt garanti	Organisme prêteur ou chef de file	Montant initial	Capital restant dû au 31/12/N	Durée résiduelle	Périodicité des remboursements (2)	Taux initial			Taux moyen constaté sur l'année (6)			Catégorie d'emprunt (7)	Indices ou devises pouvant modifier l'emprunt	Annuité garantie au cours de l'exercice	
	Année	Profil							Taux (3)	Index (4)	Taux actuariel (5)	Taux (3)	Index (4)	Niveau de taux			En intérêts (8)	En capital
NOUVEAU LOGIS CENTRE LIMOUSIN	2011	P		CDC	600 000,00	527 467,63	32,75	A	V	Livret A + 0.6	2,850	V	Livret A + 0.6	1,350	A-1		7 291,22	12 622,45
NOUVEAU LOGIS CENTRE LIMOUSIN	2011	P		CDC	145 000,00	132 644,70	42,75	A	V	Livret A + 0.6	2,850	V	Livret A + 0.6	1,350	A-1		1 821,29	2 265,18
NOUVEAU LOGIS CENTRE LIMOUSIN	2011	P		CDC	170 000,00	146 033,35	32,75	A	V	Livret A + (-0.2)	2,050	V	Livret A + (-0.2)	0,550	A-1		825,33	4 025,79
NOUVEAU LOGIS CENTRE LIMOUSIN	2011	P		CDC	47 500,00	42 509,01	42,75	A	V	Livret A + (-0.2)	2,050	V	Livret A + (-0.2)	0,550	A-1		238,61	874,18
NOUVEAU LOGIS CENTRE LIMOUSIN	2013	P		CDC	111 500,00	104 054,36	44,33	A	V	Livret A + 0.6	2,350	V	Livret A + 0.6	1,350	A-1		1 427,32	1 673,16
NOUVEAU LOGIS CENTRE LIMOUSIN	2013	P		CDC	1 163 000,00	1 056 455,11	34,33	A	V	Livret A + 0.6	2,350	V	Livret A + 0.6	1,350	A-1		14 579,33	23 495,24
NOUVEAU LOGIS CENTRE LIMOUSIN	2013	P		CDC	360 000,00	278 156,71	14,42	A	V	Livret A + 0.15	1,900	V	Livret A + 0.15	0,900	A-1		2 658,65	17 248,19
NOUVEAU LOGIS CENTRE LIMOUSIN	2013	P		CDC	432 748,50	394 325,44	34,50	A	V	Livret A + 0.6	2,350	V	Livret A + 0.6	1,350	A-1		5 441,79	8 769,68
NOUVEAU LOGIS CENTRE LIMOUSIN	2013	P		CDC	162 422,00	152 070,76	44,50	A	V	Livret A + 0.6	2,350	V	Livret A + 0.6	1,350	A-1		2 085,97	2 445,24
NOUVEAU LOGIS CENTRE LIMOUSIN	2013	P		CDC	167 619,50	133 748,53	34,50	A	V	Livret A + (-0.2)	1,550	V	Livret A + (-0.2)	0,550	A-1		754,63	3 456,83
NOUVEAU LOGIS CENTRE LIMOUSIN	2013	P		CDC	48 503,00	44 689,87	44,50	A	V	Livret A + (-0.2)	1,550	V	Livret A + (-0.2)	0,550	A-1		250,60	873,19
NOUVEAU LOGIS CENTRE LIMOUSIN	2013	P		CDC	495 738,50	451 722,65	34,50	A	V	Livret A + 0.6	2,350	V	Livret A + 0.6	1,350	A-1		6 233,88	10 046,18
NOUVEAU LOGIS CENTRE LIMOUSIN	2013	P		CDC	117 171,00	109 703,63	44,50	A	V	Livret A + 0.6	2,350	V	Livret A + 0.6	1,350	A-1		1 504,82	1 763,99
NOUVEAU LOGIS CENTRE LIMOUSIN	2013	P		CDC	192 292,50	172 302,33	34,50	A	V	Livret A + (-0.2)	1,550	V	Livret A + (-0.2)	0,550	A-1		972,16	4 453,28
NOUVEAU LOGIS CENTRE LIMOUSIN	2013	P		CDC	43 469,00	40 051,63	44,50	A	V	Livret A + (-0.2)	1,550	V	Livret A + (-0.2)	0,550	A-1		224,59	782,56
NOUVEAU LOGIS CENTRE LIMOUSIN	2016	P		CDC	387 255,20	327 290,26	10,00	A	V	Livret A + 1.2	1,950	V	Livret A + 1.2	1,940	A-1		6 966,08	29 944,56
NOUVEAU LOGIS CENTRE LIMOUSIN	2017	P		CDC	403 542,50	360 187,75	15,42	A	V	Livret A + 1.25	2,000	V	Livret A + 1.25	1,990	A-1		7 637,88	21 706,37
NOUVEAU LOGIS CENTRE LIMOUSIN	2016	P		CDC	270 415,58	270 415,58	19,50	T	V	Inflation Livret A + 1.23	0,360	V	Inflation Livret A + 1.23	2,350	A-1		5 714,01	0,00

Désignation du bénéficiaire	Année de mobilisation et profil d'amortissement de l'emprunt (1)		Objet de l'emprunt garanti	Organisme prêteur ou chef de file	Montant initial	Capital restant dû au 31/12/N	Durée résiduelle	Périodicité des remboursements (2)	Taux initial			Taux moyen constaté sur l'année (6)			Catégorie d'emprunt (7)	Indices ou devises pouvant modifier l'emprunt	Annuité garantie au cours de l'exercice	
	Année	Profil							Taux (3)	Index (4)	Taux actuariel (5)	Taux (3)	Index (4)	Niveau de taux			En intérêts (8)	En capital
NOUVEAU LOGIS CENTRE LIMOUSIN	2016	P		CDC	41 258,91	41 258,91	17,50	T	V	Inflation Livret A + 1.2	0,350	V	Inflation Livret A + 1.2	2,320	A-1		859,64	0,00
NOUVEAU LOGIS CENTRE LIMOUSIN	2016	P		CDC	158 248,71	158 248,71	13,50	T	V	Inflation Livret A + 1.15	0,340	V	Inflation Livret A + 1.15	2,270	A-1		3 219,22	0,00
NOUVEAU LOGIS CENTRE LIMOUSIN	2016	P		CDC	622 151,13	617 528,15	24,50	T	V	Livret A + 0.6	0,340	V	Livret A + 0.6	1,340	A-1		8 356,86	4 622,98
NOUVEAU LOGIS CENTRE LIMOUSIN	2016	P		CDC	936 152,55	936 152,55	19,50	T	V	Inflation Livret A + 1.23	0,360	V	Inflation Livret A + 1.23	2,350	A-1		19 781,38	0,00
NOUVEAU LOGIS CENTRE LIMOUSIN	2016	P		CDC	187 026,92	187 026,92	19,50	T	V	Inflation Livret A + 1.23	0,360	V	Inflation Livret A + 1.23	2,350	A-1		3 951,97	0,00
NOUVEAU LOGIS CENTRE LIMOUSIN	2016	P		CDC	493 244,06	493 244,06	19,50	T	V	Inflation Livret A + 1.23	0,360	V	Inflation Livret A + 1.23	2,350	A-1		10 422,50	0,00
NOUVEAU LOGIS CENTRE LIMOUSIN	2016	P		CDC	58 907,81	58 907,81	19,50	T	V	Inflation Livret A + 1.23	0,360	V	Inflation Livret A + 1.23	2,350	A-1		1 244,75	0,00
NOUVEAU LOGIS CENTRE LIMOUSIN	2018	P		CDC	191 118,97	174 081,66	10,92	A	V	Livret A + 0.6	1,350	V	Livret A + 0.6	1,340	A-1		2 359,63	17 037,32
NOUVEAU LOGIS CENTRE LIMOUSIN	1993	P	CONST.39 LOGTS ETUDIANTS	CDC	471 221,13	200 445,54	9,75	A	V	Livret A + 1.3	5,800	V	Livret A + 1.3	2,040	A-1		4 517,52	19 921,24
NOUVEAU LOGIS CENTRE LIMOUSIN	1996	P	CONST.11 LOGTS	CDC	363 859,06	156 012,53	9,42	A	V	Livret A + 1.3	4,800	V	Livret A + 1.3	3,430	A-1		3 516,11	15 505,28
NOUVEAU LOGIS CENTRE LIMOUSIN	1996	P	CONST.49 LOGTS LE CARRE	CDC	1 585 531,10	811 596,47	12,08	A	V	Livret A + 1.3	5,800	V	Livret A + 1.3	4,250	A-1		17 913,62	62 238,83
NOUVEAU LOGIS CENTRE LIMOUSIN	1997	P	CONST.18 LOGTS OPERATION MIXTE	CDC	467 169,65	212 731,05	10,67	A	V	Livret A + 1.3	4,800	V	Livret A + 1.3	4,450	A-1		10 276,25	19 217,90
NOUVEAU LOGIS CENTRE LIMOUSIN	1997	P	CONST.3 LOGTS OPERATION MIXTE	CDC	73 656,11	32 246,21	10,67	A	V	Livret A + 0.8	4,300	V	Livret A + 0.8	3,900	A-1		1 369,00	2 990,72
NOUVEAU LOGIS CENTRE LIMOUSIN	1997	P	CONS. 62LOGTS ETUD.ZAC DESSAUX	CDC	827 911,74	376 999,08	10,92	A	V	Livret A + 1.3	4,800	V	Livret A + 1.3	2,040	A-1		8 426,67	34 057,70
NOUVEAU LOGIS CENTRE LIMOUSIN	1997	P	ACQ. AMEL. 38 LOGTS ETUD.	CDC	384 933,76	175 284,00	10,92	A	V	Livret A + 1.3	4,800	V	Livret A + 1.3	2,230	A-1		3 917,94	15 834,97
NOUVEAU LOGIS CENTRE LIMOUSIN	1998	P	5 LOGTS-ROSTAND -ST J.BRAYE	CDC	100 615,08	46 864,91	11,92	A	V	Livret A + 0.8	3,800	V	Livret A + 0.8	3,880	A-1		1 975,99	3 995,27
NOUVEAU LOGIS CENTRE LIMOUSIN	1998	P	32 LOGTS SUR 37 -BLD J.ROSTAND	CDC	816 902,96	394 948,06	11,92	A	V	Livret A + 1.3	4,300	V	Livret A + 1.3	4,420	A-1		18 948,11	32 736,86
OPH LES RESIDENCES ORLEANAIS	2005	P	ACQU. AMEL.13 CHAMBRES LA HALTE	CDC	63 947,50	25 673,52	6,00	A	V	Livret A + 0.7	2,950	V	Livret A + 0.7	1,450	A-1		425,73	3 687,27

Désignation du bénéficiaire	Année de mobilisation et profil d'amortissement de l'emprunt (1)		Objet de l'emprunt garanti	Organisme prêteur ou chef de file	Montant initial	Capital restant dû au 31/12/N	Durée résiduelle	Périodicité des remboursements (2)	Taux initial			Taux moyen constaté sur l'année (6)			Catégorie d'emprunt (7)	Indices ou devises pouvant modifier l'emprunt	Annuité garantie au cours de l'exercice	
	Année	Profil							Taux (3)	Index (4)	Taux actuariel (5)	Taux (3)	Index (4)	Niveau de taux			En intérêts (8)	En capital
OPH LES RESIDENCES ORLEANAIS	2005	P		CDC	221 752,50	90 880,17	6,00	A	V	Livret A + 0.25	2,500	V	Livret A + 0.25	1,000	A-1		1 033,54	12 473,83
OPH LES RESIDENCES ORLEANAIS	2005	P	REHAB.44 LOGTS CITE COLAS	CDC	15 000,00	6 202,79	6,00	A	V	Livret A + 0.25	2,500	V	Livret A + 0.25	1,000	A-1		70,54	851,37
OPH LES RESIDENCES ORLEANAIS	2005	P	REHAB.160 LOGTS CITE VOLTAIRE ORLEANS	CDC	146 750,00	57 321,81	6,17	A	V	Livret A + 0.25	2,500	V	Livret A + 0.25	1,000	A-1		651,90	7 867,75
OPH LES RESIDENCES ORLEANAIS	2005	P	CONST.12 LOGTS CLOS DE LA BORDE ORLEANS	CDC	363 746,00	255 520,98	21,50	A	V	Livret A + 0.25	2,500	V	Livret A + 0.25	1,000	A-1		2 658,59	10 338,16
OPH LES RESIDENCES ORLEANAIS	2005	P	CONST. 8 LOGTS HAUTES MAISONS ORLEANS	CDC	286 585,50	208 238,07	21,50	A	V	Livret A + 0.25	2,500	V	Livret A + 0.25	1,000	A-1		2 166,63	8 425,14
OPH LES RESIDENCES ORLEANAIS	2005	P	CHARGE FONCIERE CONST.6LOGTS 353 FG BANNIER	CDC	15 095,00	13 217,40	36,17	A	V	Livret A + 0.7	2,950	V	Livret A + 0.7	0,950	A-1		195,55	268,56
OPH LES RESIDENCES ORLEANAIS	2006	P		CDC	615 647,00	461 768,43	22,42	A	V	Livret A + 0.5	2,750	V	Livret A + 0.5	1,250	A-1		5 987,58	17 237,83
OPH LES RESIDENCES ORLEANAIS	2006	P		CDC	1 442 909,00	1 197 955,37	27,25	A	V	Livret A + 1	3,250	V	Livret A + 1	1,610	A-1		21 540,74	32 944,09
OPH LES RESIDENCES ORLEANAIS	2006	P		CDC	1 644 438,00	1 365 272,06	27,25	A	V	Livret A + 1	3,250	V	Livret A + 1	1,610	A-1		24 549,31	37 545,34
OPH LES RESIDENCES ORLEANAIS	2006	P		CDC	12 512,50	2 878,76	2,33	A	V	Livret A + 0.65	2,900	V	Livret A + 0.65	1,400	A-1		53,64	952,14
OPH LES RESIDENCES ORLEANAIS	2006	P		CDC	75 192,50	24 893,54	4,33	A	V	Livret A + 0.65	2,900	V	Livret A + 0.65	1,400	A-1		417,44	4 923,56
OPH LES RESIDENCES ORLEANAIS	2006	P		CDC	21 848,50	17 356,40	27,50	A	V	Livret A + 0.5	2,750	V	Livret A + 0.5	1,250	A-1		223,40	515,10

Désignation du bénéficiaire	Année de mobilisation et profil d'amortissement de l'emprunt (1)		Objet de l'emprunt garanti	Organisme prêteur ou chef de file	Montant initial	Capital restant dû au 31/12/N	Durée résiduelle	Périodicité des remboursements (2)	Taux initial			Taux moyen constaté sur l'année (6)			Catégorie d'emprunt (7)	Indices ou devises pouvant modifier l'emprunt	Annuité garantie au cours de l'exercice	
	Année	Profil							Taux (3)	Index (4)	Taux actuariel (5)	Taux (3)	Index (4)	Niveau de taux			En intérêts (8)	En capital
OPH LES RESIDENCES ORLEANAIS	2007	P		CDC	561 004,26	437 083,35	23,75	A	V	Livret A + 0.65	3,650	V	Livret A + 0.65	1,400	A-1		6 332,47	15 235,94
OPH LES RESIDENCES ORLEANAIS	2006	P		CDC	9 000,00	7 142,45	27,92	A	V	Livret A + 0.5	3,250	V	Livret A + 0.5	1,250	A-1		91,93	211,97
OPH LES RESIDENCES ORLEANAIS	2006	P		CDC	40 233,00	34 495,12	37,92	A	V	Livret A + 0.5	3,250	V	Livret A + 0.5	1,220	A-1		440,02	705,91
OPH LES RESIDENCES ORLEANAIS	2007	P		CDC	83 306,00	65 502,09	28,08	A	V	Livret A + (-0.2)	2,550	V	Livret A + (-0.2)	0,550	A-1		371,69	2 078,11
OPH LES RESIDENCES ORLEANAIS	2007	P		CDC	520 000,00	265 264,11	8,17	A	V	Livret A + 0.45	3,200	V	Livret A + 0.45	1,200	A-1		3 516,22	27 754,12
OPH LES RESIDENCES ORLEANAIS	2008	P		CDC	800 307,78	672 648,57	29,25	A	V	Livret A + 0.8	4,300	V	Livret A + 0.8	1,550	A-1		10 697,46	17 510,00
OPH LES RESIDENCES ORLEANAIS	2007	P		CDC	262 928,50	232 682,77	38,25	A	V	Livret A + 0.8	3,550	V	Livret A + 0.8	1,290	A-1		3 673,57	4 321,29
OPH LES RESIDENCES ORLEANAIS	2007	P		CDC	482 556,00	245 032,18	8,33	A	V	Livret A + 0.45	3,200	V	Livret A + 0.45	1,200	A-1		3 248,04	25 637,29
OPH LES RESIDENCES ORLEANAIS	2007	P		CDC	90 165,00	42 694,82	8,42	A	V	Livret A + 0.45	3,200	V	Livret A + 0.45	1,200	A-1		565,95	4 467,09
OPH LES RESIDENCES ORLEANAIS	2007	P		CDC	115 891,00	34 783,34	3,58	A	V	Livret A + 0.45	3,200	V	Livret A + 0.45	1,200	A-1		518,68	8 439,59
OPH LES RESIDENCES ORLEANAIS	2008	P		CDC	716 945,95	593 418,70	29,58	A	V	Livret A + 0.45	4,450	V	Livret A + 0.45	1,200	A-1		7 317,28	16 354,22
OPH LES RESIDENCES ORLEANAIS	2007	P		CDC	188 993,50	164 768,37	38,58	A	V	Livret A + 0.45	3,200	V	Livret A + 0.45	0,880	A-1		2 016,80	3 298,32
OPH LES RESIDENCES ORLEANAIS	2008	P		CDC	2 125 500,00	872 318,00	4,25	A	V	Livret A + 0.45	3,950	V	Livret A + 0.45	1,200	A-1		12 487,50	168 306,74

Désignation du bénéficiaire	Année de mobilisation et profil d'amortissement de l'emprunt (1)		Objet de l'emprunt garanti	Organisme prêteur ou chef de file	Montant initial	Capital restant dû au 31/12/N	Durée résiduelle	Périodicité des remboursements (2)	Taux initial			Taux moyen constaté sur l'année (6)			Catégorie d'emprunt (7)	Indices ou devises pouvant modifier l'emprunt	Annuité garantie au cours de l'exercice	
	Année	Profil							Taux (3)	Index (4)	Taux actuariel (5)	Taux (3)	Index (4)	Niveau de taux			En intérêts (8)	En capital
OPH LES RESIDENCES ORLEANAIS	2008	P		CDC	127 189,00	101 843,06	29,25	A	V	Livret A + (-0.2)	3,300	V	Livret A + (-0.2)	0,550	A-1		577,27	3 114,58
OPH LES RESIDENCES ORLEANAIS	2008	P		CDC	51 619,00	43 987,99	39,25	A	V	Livret A + (-0.2)	3,300	V	Livret A + (-0.2)	0,550	A-1		247,33	980,78
OPH LES RESIDENCES ORLEANAIS	2008	P		CDC	644 438,00	356 839,43	9,25	A	V	Livret A + 0.45	3,950	V	Livret A + 0.45	1,200	A-1		4 682,86	33 398,36
OPH LES RESIDENCES ORLEANAIS	2008	P		CDC	733 578,00	406 198,20	9,25	A	V	Livret A + 0.45	3,950	V	Livret A + 0.45	1,200	A-1		5 330,60	38 018,09
OPH LES RESIDENCES ORLEANAIS	2008	P		CDC	666 778,85	556 142,03	29,83	A	V	Livret A + 0.8	4,800	V	Livret A + 0.8	1,550	A-1		8 844,60	14 477,17
OPH LES RESIDENCES ORLEANAIS	2008	P		CDC	387 557,00	306 359,57	29,58	A	V	Livret A + 0.45	3,950	V	Livret A + 0.45	1,200	A-1		3 777,63	8 443,07
OPH LES RESIDENCES ORLEANAIS	2008	P		CDC	37 223,50	29 723,18	29,58	A	V	Livret A + (-0.2)	3,300	V	Livret A + (-0.2)	0,550	A-1		168,48	909,00
OPH LES RESIDENCES ORLEANAIS	2008	P		CDC	97 574,00	82 962,43	39,58	A	V	Livret A + (-0.2)	3,300	V	Livret A + (-0.2)	0,550	A-1		466,47	1 849,78
OPH LES RESIDENCES ORLEANAIS	2009	P		CDC	331 560,00	280 417,19	30,17	A	V	Livret A + 0.8	3,300	V	Livret A + 0.8	1,550	A-1		4 455,06	7 005,87
OPH LES RESIDENCES ORLEANAIS	2008	P		CDC	96 122,50	84 747,02	39,58	A	V	Livret A + 0.8	4,300	V	Livret A + 0.8	1,550	A-1		1 337,17	1 521,61
OPH LES RESIDENCES ORLEANAIS	2009	P		CDC	100 448,00	82 038,19	30,08	A	V	Livret A + (-0.2)	2,300	V	Livret A + (-0.2)	0,550	A-1		464,53	2 421,14
OPH LES RESIDENCES ORLEANAIS	2009	P		CDC	40 994,50	35 373,01	40,08	A	V	Livret A + (-0.2)	2,300	V	Livret A + (-0.2)	0,550	A-1		198,77	767,28
OPH LES RESIDENCES ORLEANAIS	2008	P		CDC	15 430,00	12 076,90	29,75	A	V	Livret A + (-0.7)	3,300	V	Livret A + (-0.7)	0,050	A-1		6,24	399,45

Désignation du bénéficiaire	Année de mobilisation et profil d'amortissement de l'emprunt (1)		Objet de l'emprunt garanti	Organisme prêteur ou chef de file	Montant initial	Capital restant dû au 31/12/N	Durée résiduelle	Périodicité des remboursements (2)	Taux initial			Taux moyen constaté sur l'année (6)			Catégorie d'emprunt (7)	Indices ou devises pouvant modifier l'emprunt	Annuité garantie au cours de l'exercice	
	Année	Profil							Taux (3)	Index (4)	Taux actuariel (5)	Taux (3)	Index (4)	Niveau de taux			En intérêts (8)	En capital
OPH LES RESIDENCES ORLEANAIS	2008	P		CDC	36 264,00	30 241,82	39,75	A	V	Livret A + (-0.7)	3,300	V	Livret A + (-0.7)	0,050	A-1		15,50	748,33
OPH LES RESIDENCES ORLEANAIS	2009	P		CDC	645 004,50	540 189,03	30,00	A	V	Livret A + 0.25	4,250	V	Livret A + 0.25	1,000	A-1		5 549,91	14 802,11
OPH LES RESIDENCES ORLEANAIS	2008	P		CDC	707 375,50	386 416,72	9,83	A	V	Livret A + 0.25	4,250	V	Livret A + 0.25	1,000	A-1		4 229,86	36 568,83
OPH LES RESIDENCES ORLEANAIS	2008	P		CDC	912 223,00	498 318,37	9,83	A	V	Livret A + 0.25	4,250	V	Livret A + 0.25	1,000	A-1		5 454,77	47 158,72
OPH LES RESIDENCES ORLEANAIS	2009	P		CDC	641 609,50	539 088,65	30,25	A	V	Livret A + 0.6	3,100	V	Livret A + 0.6	1,350	A-1		7 465,78	13 931,54
OPH LES RESIDENCES ORLEANAIS	2009	P		CDC	279 811,50	247 927,95	40,25	A	V	Livret A + 0.6	3,100	V	Livret A + 0.6	1,350	A-1		3 407,86	4 505,99
OPH LES RESIDENCES ORLEANAIS	2009	P		CDC	8 026,89	3 456,76	5,17	A	V	Livret A + 0.25	2,750	V	Livret A + 0.25	1,000	A-1		40,13	556,33
OPH LES RESIDENCES ORLEANAIS	2009	P		CDC	23 572,00	19 805,50	30,17	A	V	Livret A + 0.6	3,100	V	Livret A + 0.6	1,350	A-1		274,29	511,83
OPH LES RESIDENCES ORLEANAIS	2009	P		CDC	188 102,00	166 668,43	40,17	A	V	Livret A + 0.6	3,100	V	Livret A + 0.6	1,350	A-1		2 290,92	3 029,13
OPH LES RESIDENCES ORLEANAIS	2009	P		CDC	40 748,00	17 568,82	5,17	A	V	Livret A + 0.25	2,750	V	Livret A + 0.25	1,000	A-1		203,97	2 827,51
OPH LES RESIDENCES ORLEANAIS	2009	P		CDC	5 727,00	4 836,73	30,17	A	V	Livret A + 0.6	3,100	V	Livret A + 0.6	1,350	A-1		66,99	124,99
OPH LES RESIDENCES ORLEANAIS	2009	P		CDC	118 094,00	105 209,51	40,17	A	V	Livret A + 0.6	3,100	V	Livret A + 0.6	1,350	A-1		1 446,14	1 912,14
OPH LES RESIDENCES ORLEANAIS	2009	P		CDC	94 508,00	40 920,96	5,33	A	V	Livret A + 0.25	2,750	V	Livret A + 0.25	1,000	A-1		475,07	6 585,78

Désignation du bénéficiaire	Année de mobilisation et profil d'amortissement de l'emprunt (1)		Objet de l'emprunt garanti	Organisme prêteur ou chef de file	Montant initial	Capital restant dû au 31/12/N	Durée résiduelle	Périodicité des remboursements (2)	Taux initial			Taux moyen constaté sur l'année (6)			Catégorie d'emprunt (7)	Indices ou devises pouvant modifier l'emprunt	Annuité garantie au cours de l'exercice	
	Année	Profil							Taux (3)	Index (4)	Taux actuariel (5)	Taux (3)	Index (4)	Niveau de taux			En intérêts (8)	En capital
OPH LES RESIDENCES ORLEANAIS	2009	P		CDC	32 080,00	13 831,54	5,33	A	V	Livret A + 0.25	2,750	V	Livret A + 0.25	1,000	A-1		160,58	2 226,04
OPH LES RESIDENCES ORLEANAIS	2009	P		CDC	436 795,50	259 764,07	10,33	A	V	Livret A + 0.25	2,750	V	Livret A + 0.25	1,000	A-1		2 820,00	22 235,31
OPH LES RESIDENCES ORLEANAIS	2009	P		CDC	673 500,00	336 792,23	10,50	A	V	Livret A + 0.25	2,000	V	Livret A + 0.25	1,000	A-1		3 656,21	28 828,78
OPH LES RESIDENCES ORLEANAIS	2009	P		CDC	258 121,50	154 686,48	10,50	A	V	Livret A + 0.25	2,000	V	Livret A + 0.25	1,000	A-1		1 679,28	13 240,87
OPH LES RESIDENCES ORLEANAIS	2009	P		CDC	22 427,18	19 614,81	40,58	A	V	Livret A + (-0.2)	1,550	V	Livret A + (-0.2)	0,550	A-1		110,22	425,47
OPH LES RESIDENCES ORLEANAIS	2009	P		CDC	104 947,00	86 875,28	30,58	A	V	Livret A + (-0.2)	1,550	V	Livret A + (-0.2)	0,550	A-1		491,92	2 563,89
OPH LES RESIDENCES ORLEANAIS	2009	P		CDC	103 916,00	90 964,45	40,58	A	V	Livret A + (-0.2)	1,550	V	Livret A + (-0.2)	0,550	A-1		511,16	1 973,11
OPH LES RESIDENCES ORLEANAIS	2009	P		CDC	43 830,50	36 282,95	30,58	A	V	Livret A + (-0.2)	1,550	V	Livret A + (-0.2)	0,550	A-1		205,45	1 070,80
OPH LES RESIDENCES ORLEANAIS	2009	P		CDC	44 064,00	38 572,09	40,58	A	V	Livret A + (-0.2)	1,550	V	Livret A + (-0.2)	0,550	A-1		216,75	836,67
OPH LES RESIDENCES ORLEANAIS	2009	P		CDC	125 215,50	104 851,07	31,17	A	V	Livret A + (-0.2)	1,050	V	Livret A + (-0.2)	0,550	A-1		593,12	2 987,69
OPH LES RESIDENCES ORLEANAIS	2009	P		CDC	24 934,00	22 053,83	40,83	A	V	Livret A + (-0.2)	1,050	V	Livret A + (-0.2)	0,550	A-1		123,93	478,04
OPH LES RESIDENCES ORLEANAIS	2009	P		CDC	296 700,64	181 634,74	10,83	A	V	Livret A + 0.6	1,850	V	Livret A + 0.6	1,350	A-1		2 657,48	15 215,20
OPH LES RESIDENCES ORLEANAIS	2009	P		CDC	513 678,50	414 449,17	31,42	A	V	Livret A + 0.6	1,850	V	Livret A + 0.6	1,350	A-1		5 733,92	10 285,52

Désignation du bénéficiaire	Année de mobilisation et profil d'amortissement de l'emprunt (1)		Objet de l'emprunt garanti	Organisme prêteur ou chef de file	Montant initial	Capital restant dû au 31/12/N	Durée résiduelle	Périodicité des remboursements (2)	Taux initial			Taux moyen constaté sur l'année (6)			Catégorie d'emprunt (7)	Indices ou devises pouvant modifier l'emprunt	Annuité garantie au cours de l'exercice	
	Année	Profil							Taux (3)	Index (4)	Taux actuariel (5)	Taux (3)	Index (4)	Niveau de taux			En intérêts (8)	En capital
OPH LES RESIDENCES ORLEANAIS	2009	P		CDC	50 463,50	46 012,40	40,83	A	V	Livret A + 0.6	1,850	V	Livret A + 0.6	1,350	A-1		632,43	834,42
OPH LES RESIDENCES ORLEANAIS	2009	P		CDC	467 800,00	307 309,08	11,00	A	V	Livret A + 0.25	1,500	V	Livret A + 0.25	1,000	A-1		3 312,92	23 982,54
OPH LES RESIDENCES ORLEANAIS	2009	P		CDC	274 306,50	156 509,72	11,00	A	V	Livret A + 0.25	1,500	V	Livret A + 0.25	1,000	A-1		1 687,24	12 214,09
OPH LES RESIDENCES ORLEANAIS	2010	P		CDC	90 138,00	79 592,50	31,08	A	V	Livret A + 0.6	1,850	V	Livret A + 0.6	1,350	A-1		1 101,17	1 975,28
OPH LES RESIDENCES ORLEANAIS	2010	P		CDC	63 020,21	32 072,28	6,08	A	V	Livret A + 0.25	1,500	V	Livret A + 0.25	1,000	A-1		364,74	4 401,18
OPH LES RESIDENCES ORLEANAIS	2010	P		CDC	1 034 800,00	867 181,96	31,83	A	V	Livret A + 0.25	2,000	V	Livret A + 0.25	1,000	A-1		8 900,57	22 875,25
OPH LES RESIDENCES ORLEANAIS	2010	P		CDC	85 202,50	78 016,75	41,17	A	V	Livret A + 0.25	1,500	V	Livret A + 0.25	1,000	A-1		795,04	1 486,70
OPH LES RESIDENCES ORLEANAIS	2010	P		CDC	1 075 316,00	865 030,97	21,83	A	V	Livret A + 1.16	2,910	V	Livret A + 1.16	1,900	A-1		17 121,01	31 356,81
OPH LES RESIDENCES ORLEANAIS	2010	P		CDC	173 098,50	162 980,58	41,17	A	V	Livret A + 1.16	2,410	V	Livret A + 1.16	1,760	A-1		3 160,82	2 507,16
OPH LES RESIDENCES ORLEANAIS	2010	P		CDC	270 472,00	155 497,82	11,17	A	V	Livret A + 0.25	1,500	V	Livret A + 0.25	1,000	A-1		1 676,33	12 135,12
OPH LES RESIDENCES ORLEANAIS	2010	P		CDC	218 810,50	143 391,29	11,17	A	V	Livret A + 0.25	1,500	V	Livret A + 0.25	1,000	A-1		1 545,82	11 190,33
OPH LES RESIDENCES ORLEANAIS	2010	P		CDC	3 522 285,27	3 081 494,62	32,25	A	V	Livret A + 0.6	2,600	V	Livret A + 0.6	1,350	A-1		42 594,06	73 620,96
OPH LES RESIDENCES ORLEANAIS	2010	P		CDC	258 200,50	194 153,91	41,25	A	V	Livret A + 0.6	1,850	V	Livret A + 0.6	1,350	A-1		2 667,14	3 411,74

Désignation du bénéficiaire	Année de mobilisation et profil d'amortissement de l'emprunt (1)		Objet de l'emprunt garanti	Organisme prêteur ou chef de file	Montant initial	Capital restant dû au 31/12/N	Durée résiduelle	Périodicité des remboursements (2)	Taux initial			Taux moyen constaté sur l'année (6)			Catégorie d'emprunt (7)	Indices ou devises pouvant modifier l'emprunt	Annuité garantie au cours de l'exercice	
	Année	Profil							Taux (3)	Index (4)	Taux actuariel (5)	Taux (3)	Index (4)	Niveau de taux			En intérêts (8)	En capital
OPH LES RESIDENCES ORLEANAIS	2010	P		CDC	250 852,00	25 956,12	11,42	A	V	Livret A + 0.25	1,500	V	Livret A + 0.25	1,000	A-1		279,82	2 025,63
OPH LES RESIDENCES ORLEANAIS	2010	P		CDC	1 023 987,31	580 587,48	6,50	A	V	Livret A + 0.6	1,850	V	Livret A + 0.6	1,350	A-1		8 898,78	78 581,16
OPH LES RESIDENCES ORLEANAIS	2010	P		CDC	383 802,50	250 887,09	11,67	A	V	Livret A + 0.25	2,000	V	Livret A + 0.25	1,000	A-1		2 704,67	19 579,34
OPH LES RESIDENCES ORLEANAIS	2010	P		CDC	1 263 101,50	1 122 382,71	32,42	A	V	Livret A + 0.6	2,600	V	Livret A + 0.6	1,350	A-1		15 514,76	26 858,93
OPH LES RESIDENCES ORLEANAIS	2010	P		CDC	236 006,50	215 011,11	41,75	A	V	Livret A + 0.6	2,350	V	Livret A + 0.6	1,350	A-1		2 953,78	3 786,86
OPH LES RESIDENCES ORLEANAIS	2010	P		CDC	80 515,92	69 980,73	31,75	A	V	Livret A + 0.6	2,350	V	Livret A + 0.6	1,350	A-1		968,22	1 739,46
OPH LES RESIDENCES ORLEANAIS	2010	P		CDC	17 887,00	16 295,75	41,75	A	V	Livret A + 0.6	2,350	V	Livret A + 0.6	1,350	A-1		223,87	287,01
OPH LES RESIDENCES ORLEANAIS	2010	P		CDC	70 468,51	61 248,00	31,75	A	V	Livret A + 0.6	2,350	V	Livret A + 0.6	1,350	A-1		847,40	1 522,39
OPH LES RESIDENCES ORLEANAIS	2010	P		CDC	15 707,50	14 310,15	41,75	A	V	Livret A + 0.6	2,350	V	Livret A + 0.6	1,350	A-1		196,59	252,04
OPH LES RESIDENCES ORLEANAIS	2010	P		CDC	175 893,50	114 088,88	11,92	A	V	Livret A + 0.6	2,350	V	Livret A + 0.6	1,350	A-1		1 657,71	8 704,48
OPH LES RESIDENCES ORLEANAIS	2011	P		CDC	163 237,00	146 846,18	32,08	A	V	Livret A + 1.16	2,910	V	Livret A + 1.16	1,900	A-1		2 865,39	3 174,23
OPH LES RESIDENCES ORLEANAIS	2011	P		CDC	86 458,50	80 856,06	42,08	A	V	Livret A + 1.16	2,910	V	Livret A + 1.16	1,900	A-1		1 567,40	1 206,62
OPH LES RESIDENCES ORLEANAIS	2011	P		CDC	381 715,00	337 661,07	32,92	A	V	Livret A + 0.6	2,850	V	Livret A + 0.6	1,350	A-1		4 667,51	8 080,32

Désignation du bénéficiaire	Année de mobilisation et profil d'amortissement de l'emprunt (1)		Objet de l'emprunt garanti	Organisme prêteur ou chef de file	Montant initial	Capital restant dû au 31/12/N	Durée résiduelle	Périodicité des remboursements (2)	Taux initial			Taux moyen constaté sur l'année (6)			Catégorie d'emprunt (7)	Indices ou devises pouvant modifier l'emprunt	Annuité garantie au cours de l'exercice	
	Année	Profil							Taux (3)	Index (4)	Taux actuariel (5)	Taux (3)	Index (4)	Niveau de taux			En intérêts (8)	En capital
OPH LES RESIDENCES ORLEANAIS	2011	P		CDC	179 679,50	165 768,26	42,08	A	V	Livret A + 0.6	2,350	V	Livret A + 0.6	1,350	A-1		2 276,09	2 830,83
OPH LES RESIDENCES ORLEANAIS	2011	P		CDC	624 012,50	482 896,35	32,83	A	V	Livret A + 0.6	2,850	V	Livret A + 0.6	1,350	A-1		6 675,11	11 555,85
OPH LES RESIDENCES ORLEANAIS	2011	P		CDC	140 067,00	129 538,30	42,17	A	V	Livret A + 0.6	2,600	V	Livret A + 0.6	1,350	A-1		1 778,63	2 212,13
OPH LES RESIDENCES ORLEANAIS	2011	P		CDC	406 028,50	354 395,00	32,75	A	V	Livret A + 0.6	2,850	V	Livret A + 0.6	1,350	A-1		4 898,83	8 480,77
OPH LES RESIDENCES ORLEANAIS	2011	P		CDC	100 087,00	92 563,56	42,17	A	V	Livret A + 0.6	2,600	V	Livret A + 0.6	1,350	A-1		1 270,95	1 580,71
OPH LES RESIDENCES ORLEANAIS	2011	P		CDC	462 149,00	287 467,77	7,33	A	V	Livret A + 0.6	2,600	V	Livret A + 0.6	1,350	A-1		4 337,30	33 813,28
OPH LES RESIDENCES ORLEANAIS	2011	P		CDC	41 433,00	13 400,19	2,42	A	V	Livret A + 0.6	2,600	V	Livret A + 0.6	1,350	A-1		239,61	4 348,26
OPH LES RESIDENCES ORLEANAIS	2011	P		CDC	21 625,00	18 692,70	32,42	A	V	Livret A + (-0.2)	1,800	V	Livret A + (-0.2)	0,550	A-1		105,65	515,31
OPH LES RESIDENCES ORLEANAIS	2011	P		CDC	14 625,00	13 170,31	42,42	A	V	Livret A + (-0.2)	1,800	V	Livret A + (-0.2)	0,550	A-1		73,93	270,85
OPH LES RESIDENCES ORLEANAIS	2011	P		CDC	43 697,00	24 927,99	7,42	A	V	Livret A + 0.6	2,600	V	Livret A + 0.6	1,350	A-1		376,11	2 932,15
OPH LES RESIDENCES ORLEANAIS	2011	P		CDC	535 748,09	486 826,19	33,50	A	V	Livret A + 1.1	3,350	V	Livret A + 1.1	1,850	A-1		9 195,41	10 222,96
OPH LES RESIDENCES ORLEANAIS	2011	P		CDC	230 812,00	214 985,09	42,42	A	V	Livret A + 1.1	3,100	V	Livret A + 1.1	1,840	A-1		4 037,45	3 255,50
OPH LES RESIDENCES ORLEANAIS	2011	P		CDC	314 801,00	272 745,47	33,00	A	V	Livret A + 0.4	2,650	V	Livret A + 0.4	1,150	A-1		3 211,62	6 525,99

Désignation du bénéficiaire	Année de mobilisation et profil d'amortissement de l'emprunt (1)		Objet de l'emprunt garanti	Organisme prêteur ou chef de file	Montant initial	Capital restant dû au 31/12/N	Durée résiduelle	Périodicité des remboursements (2)	Taux initial			Taux moyen constaté sur l'année (6)			Catégorie d'emprunt (7)	Indices ou devises pouvant modifier l'emprunt	Annuité garantie au cours de l'exercice	
	Année	Profil							Taux (3)	Index (4)	Taux actuariel (5)	Taux (3)	Index (4)	Niveau de taux			En intérêts (8)	En capital
OPH LES RESIDENCES ORLEANAIS	2011	P		CDC	47 187,50	43 308,17	42,75	A	V	Livret A + 0.6	2,850	V	Livret A + 0.6	1,350	A-1		594,65	739,58
OPH LES RESIDENCES ORLEANAIS	2011	P		CDC	180 884,00	142 195,12	33,08	A	V	Livret A + 0.6	2,850	V	Livret A + 0.6	1,350	A-1		1 963,90	3 278,98
OPH LES RESIDENCES ORLEANAIS	2011	P		CDC	61 920,50	56 829,96	42,67	A	V	Livret A + 0.6	2,850	V	Livret A + 0.6	1,350	A-1		780,31	970,49
OPH LES RESIDENCES ORLEANAIS	2011	P		CDC	469 719,50	417 248,87	33,25	A	V	Livret A + 0.6	2,850	V	Livret A + 0.6	1,350	A-1		5 762,75	9 621,64
OPH LES RESIDENCES ORLEANAIS	2011	P		CDC	139 180,50	127 738,35	42,75	A	V	Livret A + 0.6	2,850	V	Livret A + 0.6	1,350	A-1		1 753,92	2 181,39
OPH LES RESIDENCES ORLEANAIS	2011	P		CDC	839 019,50	723 963,76	33,75	A	V	Livret A + 0.6	2,850	V	Livret A + 0.6	1,350	A-1		9 998,89	16 694,39
OPH LES RESIDENCES ORLEANAIS	2011	P		CDC	72 276,00	66 117,44	42,75	A	V	Livret A + 0.6	2,850	V	Livret A + 0.6	1,350	A-1		907,83	1 129,09
OPH LES RESIDENCES ORLEANAIS	2011	P		CDC	861 500,00	548 202,99	7,83	A	V	Livret A + 0.6	2,850	V	Livret A + 0.6	1,350	A-1		8 271,25	64 482,16
OPH LES RESIDENCES ORLEANAIS	2012	P		CDC	11 525,00	7 312,45	8,00	A	V	Livret A + 0.6	2,850	V	Livret A + 0.6	1,350	A-1		108,97	759,35
OPH LES RESIDENCES ORLEANAIS	2012	P		CDC	46 698,50	29 629,52	8,00	A	V	Livret A + 0.6	2,850	V	Livret A + 0.6	1,350	A-1		441,54	3 076,83
OPH LES RESIDENCES ORLEANAIS	2012	P		CDC	25 950,00	16 464,91	8,00	A	V	Livret A + 0.6	2,850	V	Livret A + 0.6	1,350	A-1		245,36	1 709,77
OPH LES RESIDENCES ORLEANAIS	2012	P		CDC	12 784,00	8 111,27	8,00	A	V	Livret A + 0.6	2,850	V	Livret A + 0.6	1,350	A-1		120,88	842,30
OPH LES RESIDENCES ORLEANAIS	2012	P		CDC	12 846,00	8 150,60	8,00	A	V	Livret A + 0.6	2,850	V	Livret A + 0.6	1,350	A-1		121,46	846,39

Désignation du bénéficiaire	Année de mobilisation et profil d'amortissement de l'emprunt (1)		Objet de l'emprunt garanti	Organisme prêteur ou chef de file	Montant initial	Capital restant dû au 31/12/N	Durée résiduelle	Périodicité des remboursements (2)	Taux initial			Taux moyen constaté sur l'année (6)			Catégorie d'emprunt (7)	Indices ou devises pouvant modifier l'emprunt	Annuité garantie au cours de l'exercice	
	Année	Profil							Taux (3)	Index (4)	Taux actuariel (5)	Taux (3)	Index (4)	Niveau de taux			En intérêts (8)	En capital
OPH LES RESIDENCES ORLEANAIS	2012	P		CDC	18 052,00	11 453,73	8,00	A	V	Livret A + 0.6	2,850	V	Livret A + 0.6	1,350	A-1		170,68	1 189,40
OPH LES RESIDENCES ORLEANAIS	2012	P		CDC	6 727,50	4 268,50	8,00	A	V	Livret A + 0.6	2,850	V	Livret A + 0.6	1,350	A-1		63,61	443,26
OPH LES RESIDENCES ORLEANAIS	2012	P		CDC	4 712,50	2 990,02	8,00	A	V	Livret A + 0.6	2,850	V	Livret A + 0.6	1,350	A-1		44,56	310,50
OPH LES RESIDENCES ORLEANAIS	2011	P		CDC	658 962,94	315 295,97	4,92	T	F	Taux fixe à 3.64 %	0,900	F	Taux fixe à 3.64 %	5,590	A-1		20 068,56	53 864,88
OPH LES RESIDENCES ORLEANAIS	2011	P		CDC	612 506,52	293 067,84	4,92	T	F	Taux fixe à 3.64 %	0,900	F	Taux fixe à 3.64 %	5,410	A-1		18 004,20	50 067,44
OPH LES RESIDENCES ORLEANAIS	2011	P		CDC	29 921,97	21 410,81	12,92	T	F	Taux fixe à 3.64 %	0,900	F	Taux fixe à 3.64 %	3,580	A-1		797,59	1 270,91
OPH LES RESIDENCES ORLEANAIS	2011	P		CDC	32 948,12	24 877,45	15,17	T	F	Taux fixe à 3.64 %	0,900	F	Taux fixe à 3.64 %	3,580	A-1		920,61	1 205,14
OPH LES RESIDENCES ORLEANAIS	2011	P		CDC	53 986,16	39 635,46	13,92	T	F	Taux fixe à 3.64 %	0,900	F	Taux fixe à 3.64 %	3,580	A-1		1 471,76	2 142,88
OPH LES RESIDENCES ORLEANAIS	2011	P		CDC	9 695,15	7 201,88	14,42	T	F	Taux fixe à 3.64 %	0,900	F	Taux fixe à 3.64 %	3,580	A-1		267,04	372,30
OPH LES RESIDENCES ORLEANAIS	2011	P		CDC	11 460,50	8 464,20	14,17	T	F	Taux fixe à 3.64 %	0,900	F	Taux fixe à 3.64 %	3,580	A-1		314,06	447,42
OPH LES RESIDENCES ORLEANAIS	2011	P		CDC	14 206,86	11 088,55	16,92	T	F	Taux fixe à 3.64 %	0,900	F	Taux fixe à 3.64 %	3,580	A-1		408,73	465,64
OPH LES RESIDENCES ORLEANAIS	2011	P		CDC	11 968,81	8 839,60	14,17	T	F	Taux fixe à 3.64 %	0,900	F	Taux fixe à 3.64 %	3,580	A-1		328,00	467,27
OPH LES RESIDENCES ORLEANAIS	2011	P		CDC	16 650,92	13 766,37	22,58	S	V	Inflation Livret A + 1.56	1,840	V	Inflation Livret A + 1.56	2,840	A-1		344,40	441,47

Désignation du bénéficiaire	Année de mobilisation et profil d'amortissement de l'emprunt (1)		Objet de l'emprunt garanti	Organisme prêteur ou chef de file	Montant initial	Capital restant dû au 31/12/N	Durée résiduelle	Périodicité des remboursements (2)	Taux initial			Taux moyen constaté sur l'année (6)			Catégorie d'emprunt (7)	Indices ou devises pouvant modifier l'emprunt	Annuité garantie au cours de l'exercice	
	Année	Profil							Taux (3)	Index (4)	Taux actuariel (5)	Taux (3)	Index (4)	Niveau de taux			En intérêts (8)	En capital
OPH LES RESIDENCES ORLEANAIS	2011	P		CDC	755 556,07	182 419,81	1,58	S	V	Inflation Livret A + 1.56	1,840	V	Inflation Livret A + 1.56	2,800	A-1		6 031,29	87 938,30
OPH LES RESIDENCES ORLEANAIS	2011	P		CDC	345 837,77	79 568,88	1,58	S	V	Inflation Livret A + 1.56	1,840	V	Inflation Livret A + 1.56	2,800	A-1		2 630,76	38 357,41
OPH LES RESIDENCES ORLEANAIS	2011	P		CDC	55 051,44	3 989,61	0,08	S	V	Inflation Livret A + 1.56	1,840	V	Inflation Livret A + 1.56	2,730	A-1		237,62	7 835,22
OPH LES RESIDENCES ORLEANAIS	2011	P		CDC	735 666,68	514 407,52	10,58	A	V	Livret A + 1.2	3,450	V	Livret A + 1.2	1,940	A-1		10 841,56	41 570,16
OPH LES RESIDENCES ORLEANAIS	2011	P		CDC	89 182,36	69 800,01	17,00	A	V	Livret A + 1.2	3,450	V	Livret A + 1.2	1,940	A-1		1 423,73	3 211,64
OPH LES RESIDENCES ORLEANAIS	2011	P		CDC	99 652,52	36 828,08	4,08	T	V	(Euribor 01 M + 0.15)-Floor -0.15 sur Euribor 01 M	0,450	V	(Euribor 01 M + 0.15)-Floor -0.15 sur Euribor 01 M	0,000	A-1		0,00	8 665,44
OPH LES RESIDENCES ORLEANAIS	2011	P		CDC	924 207,62	596 079,06	8,08	S	V	Inflation Livret A + 1.56	1,840	V	Inflation Livret A + 1.56	5,340	A-1		32 762,06	54 439,88
OPH LES RESIDENCES ORLEANAIS	2011	P		CDC	48 322,19	36 293,46	14,92	T	F	Taux fixe à 3.64 %	0,900	F	Taux fixe à 3.64 %	3,580	A-1		1 343,92	1 796,17
OPH LES RESIDENCES ORLEANAIS	2011	P		CDC	21 991,77	16 604,86	15,17	T	F	Taux fixe à 3.64 %	0,900	F	Taux fixe à 3.64 %	3,580	A-1		614,48	804,39
OPH LES RESIDENCES ORLEANAIS	2011	P		CDC	11 646,46	8 444,80	13,42	T	F	Taux fixe à 3.64 %	0,900	F	Taux fixe à 3.64 %	3,580	A-1		314,07	478,08
OPH LES RESIDENCES ORLEANAIS	2011	P		CDC	225 493,91	165 552,59	13,92	T	F	Taux fixe à 3.64 %	0,900	F	Taux fixe à 3.64 %	3,580	A-1		6 147,36	8 950,60
OPH LES RESIDENCES ORLEANAIS	2011	P		CDC	270 383,68	76 909,80	2,42	T	F	Taux fixe à 3.64 %	0,900	F	Taux fixe à 3.64 %	3,580	A-1		3 413,46	28 890,03
OPH LES RESIDENCES ORLEANAIS	2011	P		CDC	149 164,83	113 206,88	15,42	T	F	Taux fixe à 3.64 %	0,900	F	Taux fixe à 3.64 %	3,580	A-1		4 186,71	5 369,34

Désignation du bénéficiaire	Année de mobilisation et profil d'amortissement de l'emprunt (1)		Objet de l'emprunt garanti	Organisme prêteur ou chef de file	Montant initial	Capital restant dû au 31/12/N	Durée résiduelle	Périodicité des remboursements (2)	Taux initial			Taux moyen constaté sur l'année (6)			Catégorie d'emprunt (7)	Indices ou devises pouvant modifier l'emprunt	Annuité garantie au cours de l'exercice	
	Année	Profil							Taux (3)	Index (4)	Taux actuariel (5)	Taux (3)	Index (4)	Niveau de taux			En intérêts (8)	En capital
OPH LES RESIDENCES ORLEANAIS	2011	P		CDC	212 990,03	161 646,40	15,42	T	F	Taux fixe à 3.64 %	0,900	F	Taux fixe à 3.64 %	3,580	A-1		5 978,14	7 666,77
OPH LES RESIDENCES ORLEANAIS	2011	P		CDC	18 217,85	13 454,94	14,17	T	F	Taux fixe à 3.64 %	0,900	F	Taux fixe à 3.64 %	3,580	A-1		499,25	711,21
OPH LES RESIDENCES ORLEANAIS	2011	P		CDC	18 603,70	6 395,54	3,17	T	F	Taux fixe à 3.64 %	0,900	F	Taux fixe à 3.64 %	3,580	A-1		270,79	1 822,95
OPH LES RESIDENCES ORLEANAIS	2011	P		CDC	37 694,69	5 121,12	0,58	S	V	Inflation Livret A + 1.56	1,840	V	Inflation Livret A + 1.56	2,770	A-1		214,55	4 998,15
OPH LES RESIDENCES ORLEANAIS	2011	P		CDC	17 920,42	2 434,63	0,58	S	V	Inflation Livret A + 1.56	1,840	V	Inflation Livret A + 1.56	2,770	A-1		102,00	2 376,17
OPH LES RESIDENCES ORLEANAIS	2011	P		CDC	9 151,69	2 209,57	1,58	S	V	Inflation Livret A + 1.56	1,840	V	Inflation Livret A + 1.56	2,800	A-1		73,06	1 065,16
OPH LES RESIDENCES ORLEANAIS	2011	P		CDC	100 185,04	34 441,39	3,17	T	F	Taux fixe à 3.64 %	0,900	F	Taux fixe à 3.64 %	3,580	A-1		1 458,25	9 817,02
OPH LES RESIDENCES ORLEANAIS	2011	P		CDC	37 824,25	28 706,26	15,42	T	F	Taux fixe à 3.64 %	0,900	F	Taux fixe à 3.64 %	3,580	A-1		1 061,64	1 361,52
OPH LES RESIDENCES ORLEANAIS	2011	P		CDC	58 737,69	39 821,53	11,17	T	F	Taux fixe à 3.64 %	0,900	F	Taux fixe à 3.64 %	3,580	A-1		1 493,80	2 824,62
OPH LES RESIDENCES ORLEANAIS	2011	P		CDC	77 184,09	57 970,76	14,92	T	F	Taux fixe à 3.64 %	0,900	F	Taux fixe à 3.64 %	3,580	A-1		2 146,61	2 868,99
OPH LES RESIDENCES ORLEANAIS	2011	P		CDC	63 263,14	32 620,81	6,17	T	F	Taux fixe à 3.64 %	0,900	F	Taux fixe à 3.64 %	3,580	A-1		1 274,69	4 575,59
OPH LES RESIDENCES ORLEANAIS	2011	P		CDC	330 377,73	113 576,36	3,17	T	F	Taux fixe à 3.64 %	0,900	F	Taux fixe à 3.64 %	3,580	A-1		4 808,82	32 373,35
OPH LES RESIDENCES ORLEANAIS	2011	P		CDC	27 653,61	9 506,68	3,17	T	F	Taux fixe à 3.64 %	0,900	F	Taux fixe à 3.64 %	3,580	A-1		402,52	2 709,75

Désignation du bénéficiaire	Année de mobilisation et profil d'amortissement de l'emprunt (1)		Objet de l'emprunt garanti	Organisme prêteur ou chef de file	Montant initial	Capital restant dû au 31/12/N	Durée résiduelle	Périodicité des remboursements (2)	Taux initial			Taux moyen constaté sur l'année (6)			Catégorie d'emprunt (7)	Indices ou devises pouvant modifier l'emprunt	Annuité garantie au cours de l'exercice	
	Année	Profil							Taux (3)	Index (4)	Taux actuariel (5)	Taux (3)	Index (4)	Niveau de taux			En intérêts (8)	En capital
OPH LES RESIDENCES ORLEANAIS	2011	P		CDC	156 244,25	103 044,95	10,42	T	F	Taux fixe à 3.64 %	0,900	F	Taux fixe à 3.64 %	3,580	A-1		3 879,80	7 943,86
OPH LES RESIDENCES ORLEANAIS	2011	P		CDC	133 664,59	68 922,37	6,17	T	F	Taux fixe à 3.64 %	0,900	F	Taux fixe à 3.64 %	3,580	A-1		2 693,21	9 667,47
OPH LES RESIDENCES ORLEANAIS	2011	P		CDC	145 569,00	118 485,54	21,08	S	V	Inflation Livret A + 1.56	1,840	V	Inflation Livret A + 1.56	2,840	A-1		2 970,43	4 146,15
OPH LES RESIDENCES ORLEANAIS	2011	P		CDC	48 973,47	39 861,84	21,08	S	V	Inflation Livret A + 1.56	1,840	V	Inflation Livret A + 1.56	2,840	A-1		999,34	1 394,88
OPH LES RESIDENCES ORLEANAIS	2011	P		CDC	764 381,53	628 813,00	22,08	S	V	Inflation Livret A + 1.56	1,840	V	Inflation Livret A + 1.56	2,840	A-1		15 741,94	20 750,08
OPH LES RESIDENCES ORLEANAIS	2011	P		CDC	342 152,96	131 464,90	6,08	T	V	(Euribor 01 M + 0.15)-Floor -0.15 sur Euribor 01 M	0,450	V	(Euribor 01 M + 0.15)-Floor -0.15 sur Euribor 01 M	0,000	A-1		0,00	21 034,38
OPH LES RESIDENCES ORLEANAIS	2011	P		CDC	741 857,27	343 452,51	6,08	T	V	(Euribor 01 M + 0.15)-Floor -0.15 sur Euribor 01 M	0,450	V	(Euribor 01 M + 0.15)-Floor -0.15 sur Euribor 01 M	0,000	A-1		0,00	54 952,38
OPH LES RESIDENCES ORLEANAIS	2011	P		CDC	45 530,66	20 138,55	5,58	T	V	(Euribor 01 M + 0.15)-Floor -0.15 sur Euribor 01 M	0,450	V	(Euribor 01 M + 0.15)-Floor -0.15 sur Euribor 01 M	0,000	A-1		0,00	3 502,36
OPH LES RESIDENCES ORLEANAIS	2011	P		CDC	126 514,21	58 571,41	6,08	T	V	(Euribor 01 M + 0.15)-Floor -0.15 sur Euribor 01 M	0,450	V	(Euribor 01 M + 0.15)-Floor -0.15 sur Euribor 01 M	0,000	A-1		0,00	9 371,42
OPH LES RESIDENCES ORLEANAIS	2011	P		CDC	49 221,29	16 780,00	3,58	T	V	(Euribor 01 M + 0.15)-Floor -0.15 sur Euribor 01 M	0,450	V	(Euribor 01 M + 0.15)-Floor -0.15 sur Euribor 01 M	0,000	A-1		0,00	4 474,66
OPH LES RESIDENCES ORLEANAIS	2011	P		CDC	26 228,70	9 693,19	4,08	T	V	(Euribor 01 M + 0.15)-Floor -0.15 sur Euribor 01 M	0,450	V	(Euribor 01 M + 0.15)-Floor -0.15 sur Euribor 01 M	0,000	A-1		0,00	2 280,76
OPH LES RESIDENCES ORLEANAIS	2011	P		CDC	51 219,47	36 215,74	17,33	T	V	(Euribor 01 M + 0.15)-Floor -0.15 sur Euribor 01 M	0,450	V	(Euribor 01 M + 0.15)-Floor -0.15 sur Euribor 01 M	0,000	A-1		0,00	2 069,48
OPH LES RESIDENCES ORLEANAIS	2011	P		CDC	196 570,02	54 056,77	2,58	T	V	(Euribor 01 M + 0.15)-Floor -0.15 sur Euribor 01 M	0,450	V	(Euribor 01 M + 0.15)-Floor -0.15 sur Euribor 01 M	0,000	A-1		0,00	19 657,00

Désignation du bénéficiaire	Année de mobilisation et profil d'amortissement de l'emprunt (1)		Objet de l'emprunt garanti	Organisme prêteur ou chef de file	Montant initial	Capital restant dû au 31/12/N	Durée résiduelle	Périodicité des remboursements (2)	Taux initial			Taux moyen constaté sur l'année (6)			Catégorie d'emprunt (7)	Indices ou devises pouvant modifier l'emprunt	Annuité garantie au cours de l'exercice	
	Année	Profil							Taux (3)	Index (4)	Taux actuariel (5)	Taux (3)	Index (4)	Niveau de taux			En intérêts (8)	En capital
OPH LES RESIDENCES ORLEANAIS	2011	P		CDC	176 522,58	48 543,69	2,58	T	V	(Euribor 01 M + 0.15)-Floor -0.15 sur Euribor 01 M	0,450	V	(Euribor 01 M + 0.15)-Floor -0.15 sur Euribor 01 M	0,000	A-1		0,00	17 652,26
OPH LES RESIDENCES ORLEANAIS	2011	P		CDC	51 626,33	23 378,01	5,83	T	V	(Euribor 01 M + 0.15)-Floor -0.15 sur Euribor 01 M	0,450	V	(Euribor 01 M + 0.15)-Floor -0.15 sur Euribor 01 M	0,000	A-1		0,00	3 896,32
OPH LES RESIDENCES ORLEANAIS	2011	P		CDC	1 217 469,76	810 746,06	11,00	A	V	Livret A + 1.2	3,450	V	Livret A + 1.2	1,940	A-1		16 969,01	59 459,60
OPH LES RESIDENCES ORLEANAIS	2011	P		CDC	35 534,58	4 864,12	0,00	A	V	Livret A + 1.2	3,450	V	Livret A + 1.2	1,940	A-1		187,89	4 771,10
OPH LES RESIDENCES ORLEANAIS	2011	P		CDC	29 866,79	15 062,33	5,00	A	V	Livret A + 1.2	3,450	V	Livret A + 1.2	1,940	A-1		339,45	2 345,04
OPH LES RESIDENCES ORLEANAIS	2011	P		CDC	24 141,80	3 304,64	0,00	A	V	Livret A + 1.2	3,450	V	Livret A + 1.2	1,940	A-1		127,65	3 241,43
OPH LES RESIDENCES ORLEANAIS	2011	P		CDC	20 267,88	2 774,36	0,00	A	V	Livret A + 1.2	3,450	V	Livret A + 1.2	1,940	A-1		107,17	2 721,29
OPH LES RESIDENCES ORLEANAIS	2011	P		CDC	36 006,97	4 928,79	0,00	A	V	Livret A + 1.2	3,450	V	Livret A + 1.2	1,940	A-1		190,39	4 834,52
OPH LES RESIDENCES ORLEANAIS	2011	P		CDC	47 933,49	0,00	0,00	A	V	Livret A + 1.2	3,450	V	Livret A + 1.2	1,940	A-1		144,55	7 412,86
OPH LES RESIDENCES ORLEANAIS	2011	P		CDC	614 514,73	480 066,22	17,25	A	V	Livret A + 1.2	3,450	V	Livret A + 1.2	1,940	A-1		9 792,03	22 088,80
OPH LES RESIDENCES ORLEANAIS	2012	P		CDC	748 881,50	680 325,27	34,17	A	V	Livret A + 0.6	2,350	V	Livret A + 0.6	1,350	A-1		9 388,65	15 130,23
OPH LES RESIDENCES ORLEANAIS	2012	P		CDC	366 502,50	339 340,92	43,25	A	V	Livret A + 0.6	2,850	V	Livret A + 0.6	1,350	A-1		4 657,00	5 621,75
OPH LES RESIDENCES ORLEANAIS	2012	P		CDC	89 675,00	80 018,50	33,67	A	V	Livret A + 0.6	2,850	V	Livret A + 0.6	1,350	A-1		1 105,16	1 845,20

Désignation du bénéficiaire	Année de mobilisation et profil d'amortissement de l'emprunt (1)		Objet de l'emprunt garanti	Organisme prêteur ou chef de file	Montant initial	Capital restant dû au 31/12/N	Durée résiduelle	Périodicité des remboursements (2)	Taux initial			Taux moyen constaté sur l'année (6)			Catégorie d'emprunt (7)	Indices ou devises pouvant modifier l'emprunt	Annuité garantie au cours de l'exercice	
	Année	Profil							Taux (3)	Index (4)	Taux actuariel (5)	Taux (3)	Index (4)	Niveau de taux			En intérêts (8)	En capital
OPH LES RESIDENCES ORLEANAIS	2012	P		CDC	84 827,50	78 540,91	43,42	A	V	Livret A + 0.6	2,850	V	Livret A + 0.6	1,350	A-1		1 077,87	1 301,16
OPH LES RESIDENCES ORLEANAIS	2012	P		CDC	556 077,51	503 235,74	34,67	A	V	Livret A + 0.6	1,850	V	Livret A + 0.6	1,350	A-1		6 944,77	11 191,81
OPH LES RESIDENCES ORLEANAIS	2012	P		CDC	296 277,50	274 320,31	43,50	A	V	Livret A + 0.6	2,850	V	Livret A + 0.6	1,350	A-1		3 764,68	4 544,57
OPH LES RESIDENCES ORLEANAIS	2012	P		CDC	184 660,00	96 421,77	4,00	A	V	Livret A + 0.6	2,850	V	Livret A + 0.6	1,350	A-1		1 551,72	18 520,64
OPH LES RESIDENCES ORLEANAIS	2012	P		CDC	120 158,50	104 162,47	34,25	A	V	Livret A + (-0.2)	1,550	V	Livret A + (-0.2)	0,550	A-1		587,70	2 692,16
OPH LES RESIDENCES ORLEANAIS	2012	P		CDC	51 496,00	47 541,27	44,00	A	V	Livret A + (-0.2)	2,050	V	Livret A + (-0.2)	0,550	A-1		266,59	928,90
OPH LES RESIDENCES ORLEANAIS	2012	P		CDC	36 825,00	19 228,48	4,00	A	V	Livret A + 0.6	2,850	V	Livret A + 0.6	1,350	A-1		309,45	3 693,40
OPH LES RESIDENCES ORLEANAIS	2012	P		CDC	17 835,00	12 407,97	9,00	A	V	Livret A + 0.6	2,850	V	Livret A + 0.6	1,350	A-1		183,06	1 151,73
OPH LES RESIDENCES ORLEANAIS	2013	P		CDC	952 541,47	725 853,05	9,33	A	V	Livret A + 0.6	2,350	V	Livret A + 0.6	1,350	A-1		10 708,57	67 374,57
OPH LES RESIDENCES ORLEANAIS	2013	P		CDC	429 652,00	279 763,83	14,42	A	V	Livret A + 0.6	2,350	V	Livret A + 0.6	1,350	A-1		4 002,61	16 725,60
OPH LES RESIDENCES ORLEANAIS	2015	P		CDC	633 648,04	573 394,66	22,00	A	V	Livret A + 0.8	1,800	V	Livret A + 0.8	1,550	A-1		9 207,24	20 620,95
OPH LES RESIDENCES ORLEANAIS	2015	P		CDC	113 856,93	94 429,43	8,17	A	V	Livret A + 0.65	1,650	V	Livret A + 0.65	1,400	A-1		1 458,95	9 781,27
OPH LES RESIDENCES ORLEANAIS	2015	P		CDC	533 048,92	472 719,34	13,17	A	V	Livret A + 0.65	1,650	V	Livret A + 0.65	1,400	A-1		7 043,32	30 374,48

Désignation du bénéficiaire	Année de mobilisation et profil d'amortissement de l'emprunt (1)		Objet de l'emprunt garanti	Organisme prêteur ou chef de file	Montant initial	Capital restant dû au 31/12/N	Durée résiduelle	Périodicité des remboursements (2)	Taux initial			Taux moyen constaté sur l'année (6)			Catégorie d'emprunt (7)	Indices ou devises pouvant modifier l'emprunt	Annuité garantie au cours de l'exercice	
	Année	Profil							Taux (3)	Index (4)	Taux actuariel (5)	Taux (3)	Index (4)	Niveau de taux			En intérêts (8)	En capital
OPH LES RESIDENCES ORLEANAIS	2015	P		CDC	103 567,19	92 470,05	20,00	A	V	Livret A + 0.6	1,600	V	Livret A + 0.6	1,350	A-1		1 299,47	3 786,95
OPH LES RESIDENCES ORLEANAIS	2015	P		CDC	201 432,03	176 205,19	17,00	A	V	Livret A + 0.6	1,600	V	Livret A + 0.6	1,350	A-1		2 494,84	8 597,46
OPH LES RESIDENCES ORLEANAIS	2015	P		CDC	78 709,32	68 851,97	17,00	A	V	Livret A + 0.6	1,600	V	Livret A + 0.6	1,350	A-1		974,86	3 359,45
OPH LES RESIDENCES ORLEANAIS	2015	P		CDC	322 920,28	264 990,11	8,17	A	V	Livret A + 0.6	1,600	V	Livret A + 0.6	1,350	A-1		3 948,85	27 517,45
OPH LES RESIDENCES ORLEANAIS	2015	P		CDC	54 383,10	48 205,95	13,17	A	V	Livret A + 0.6	1,600	V	Livret A + 0.6	1,350	A-1		692,76	3 109,29
OPH LES RESIDENCES ORLEANAIS	2015	P		CDC	72 556,75	60 148,01	8,17	A	V	Livret A + 0.6	1,600	V	Livret A + 0.6	1,350	A-1		896,32	6 245,97
OPH LES RESIDENCES ORLEANAIS	2015	P		CDC	327 669,99	288 790,25	18,00	A	V	Livret A + 0.6	1,600	V	Livret A + 0.6	1,350	A-1		4 077,63	13 256,25
OPH LES RESIDENCES ORLEANAIS	2015	P		CDC	197 970,05	148 247,31	7,00	A	V	Livret A + 1.2	2,200	V	Livret A + 1.2	1,940	A-1		3 221,77	16 971,85
OPH LES RESIDENCES ORLEANAIS	2015	P		CDC	584 987,59	456 821,84	7,00	A	V	Livret A + 1.2	2,200	V	Livret A + 1.2	4,470	A-1		22 836,76	44 946,21
OPH LES RESIDENCES ORLEANAIS	2015	P		CDC	950 612,28	734 024,72	8,00	A	V	Livret A + 1.2	2,200	V	Livret A + 1.2	1,940	A-1		15 755,69	73 959,20
OPH LES RESIDENCES ORLEANAIS	2015	P		CDC	58 606,73	51 671,54	17,00	A	V	Livret A + 1.2	2,200	V	Livret A + 1.2	1,940	A-1		1 053,96	2 377,51
OPH LES RESIDENCES ORLEANAIS	2014	P		CDC	547 283,55	460 058,16	15,33	A	V	Livret A + 1.2	2,200	V	Livret A + 1.2	1,950	A-1		9 445,07	24 304,22
OPH LES RESIDENCES ORLEANAIS	2015	P		CDC	107 750,58	95 701,69	17,17	A	V	Livret A + 1.2	2,200	V	Livret A + 1.2	1,950	A-1		1 952,05	4 403,43

Désignation du bénéficiaire	Année de mobilisation et profil d'amortissement de l'emprunt (1)		Objet de l'emprunt garanti	Organisme prêteur ou chef de file	Montant initial	Capital restant dû au 31/12/N	Durée résiduelle	Périodicité des remboursements (2)	Taux initial			Taux moyen constaté sur l'année (6)			Catégorie d'emprunt (7)	Indices ou devises pouvant modifier l'emprunt	Annuité garantie au cours de l'exercice	
	Année	Profil							Taux (3)	Index (4)	Taux actuariel (5)	Taux (3)	Index (4)	Niveau de taux			En intérêts (8)	En capital
OPH LES RESIDENCES ORLEANAIS	2014	P		CDC	648 635,57	545 256,80	15,33	A	V	Livret A + 1.2	2,200	V	Livret A + 1.2	1,950	A-1		11 194,21	28 805,15
OPH LES RESIDENCES ORLEANAIS	2015	P		CDC	405 316,54	364 008,86	18,00	A	V	Livret A + 1.2	2,200	V	Livret A + 1.2	1,940	A-1		7 404,43	15 705,77
OPH LES RESIDENCES ORLEANAIS	2015	P		CDC	1 258 086,33	1 129 868,94	18,00	A	V	Livret A + 1.2	2,200	V	Livret A + 1.2	1,940	A-1		22 983,07	48 750,07
OPH LES RESIDENCES ORLEANAIS	2014	P		CDC	65 624,05	56 669,28	16,50	A	V	Livret A + 1.2	2,200	V	Livret A + 1.2	1,940	A-1		1 159,44	2 789,15
OPH LES RESIDENCES ORLEANAIS	2015	P		CDC	1 157 925,89	1 042 947,87	16,08	A	V	Livret A + 1.2	2,200	V	Livret A + 1.2	1,990	A-1		27 336,09	45 334,19
OPH LES RESIDENCES ORLEANAIS	2015	P		CDC	539 612,65	476 178,24	17,00	A	V	Livret A + 1.2	2,200	V	Livret A + 1.2	1,940	A-1		9 712,72	21 909,91
OPH LES RESIDENCES ORLEANAIS	2015	P		CDC	114 455,20	92 567,42	10,00	A	V	Livret A + 1.2	2,200	V	Livret A + 1.2	1,940	A-1		1 950,94	7 480,54
OPH LES RESIDENCES ORLEANAIS	2015	P		CDC	55 294,85	44 720,57	10,00	A	V	Livret A + 1.2	2,200	V	Livret A + 1.2	1,940	A-1		942,53	3 613,95
OPH LES RESIDENCES ORLEANAIS	2015	P		CDC	213 161,16	172 397,39	10,00	A	V	Livret A + 1.2	2,200	V	Livret A + 1.2	1,940	A-1		3 633,42	13 931,73
OPH LES RESIDENCES ORLEANAIS	2015	P		CDC	352 748,39	293 261,67	12,00	A	V	Livret A + 1.2	2,200	V	Livret A + 1.2	1,940	A-1		6 137,14	19 768,39
OPH LES RESIDENCES ORLEANAIS	2015	P		CDC	102 724,54	81 003,06	10,00	A	V	Livret A + 1.2	2,200	V	Livret A + 1.2	1,940	A-1		1 750,98	6 713,85
OPH LES RESIDENCES ORLEANAIS	2015	P		CDC	171 074,40	148 214,18	15,00	A	V	Livret A + 1.2	2,200	V	Livret A + 1.2	1,940	A-1		3 042,86	7 829,95
OPH LES RESIDENCES ORLEANAIS	2015	P		CDC	547 466,01	491 671,23	18,00	A	V	Livret A + 1.2	2,200	V	Livret A + 1.2	1,940	A-1		10 001,26	21 213,97

Désignation du bénéficiaire	Année de mobilisation et profil d'amortissement de l'emprunt (1)		Objet de l'emprunt garanti	Organisme prêteur ou chef de file	Montant initial	Capital restant dû au 31/12/N	Durée résiduelle	Périodicité des remboursements (2)	Taux initial			Taux moyen constaté sur l'année (6)			Catégorie d'emprunt (7)	Indices ou devises pouvant modifier l'emprunt	Annuité garantie au cours de l'exercice	
	Année	Profil							Taux (3)	Index (4)	Taux actuariel (5)	Taux (3)	Index (4)	Niveau de taux			En intérêts (8)	En capital
OPH LES RESIDENCES ORLEANAIS	2015	P		CDC	217 340,58	196 711,61	17,00	A	V	Livret A + 1.2	2,200	V	Livret A + 1.2	1,940	A-1		4 512,54	8 550,93
OPH LES RESIDENCES ORLEANAIS	2015	P		CDC	613 876,60	540 886,52	15,08	A	V	Livret A + 1.2	2,200	V	Livret A + 1.2	1,940	A-1		11 104,49	28 574,27
OPH LES RESIDENCES ORLEANAIS	2015	P		CDC	81 326,09	58 622,19	6,00	A	V	Livret A + 1.2	2,200	V	Livret A + 1.2	1,940	A-1		1 294,19	7 746,25
OPH LES RESIDENCES ORLEANAIS	2015	P		CDC	81 634,10	55 725,68	5,00	A	V	Livret A + 1.2	2,200	V	Livret A + 1.2	1,940	A-1		1 263,09	8 726,01
OPH LES RESIDENCES ORLEANAIS	2014	P		CDC	209 557,38	176 279,74	16,25	A	V	Livret A + 1.2	2,200	V	Livret A + 1.2	1,940	A-1		3 606,64	8 676,14
OPH LES RESIDENCES ORLEANAIS	2014	P		CDC	56 795,97	46 556,28	14,58	A	V	Livret A + 1.2	2,200	V	Livret A + 1.2	1,940	A-1		959,53	2 650,20
OPH LES RESIDENCES ORLEANAIS	2014	P		CDC	541 365,46	444 242,04	14,25	A	V	Livret A + 1.2	2,200	V	Livret A + 1.2	1,940	A-1		9 155,84	25 288,32
OPH LES RESIDENCES ORLEANAIS	2015	P		CDC	1 145 153,94	1 009 642,91	17,08	A	V	Livret A + 1.2	2,200	V	Livret A + 1.2	1,940	A-1		20 593,93	46 455,69
OPH LES RESIDENCES ORLEANAIS	2014	P		CDC	685 538,61	562 549,89	14,25	A	V	Livret A + 1.2	2,200	V	Livret A + 1.2	1,940	A-1		11 594,17	32 022,94
OPH LES RESIDENCES ORLEANAIS	2015	P		CDC	106 943,62	90 293,04	9,17	A	V	Livret A + 0.6	1,600	V	Livret A + 0.6	1,350	A-1		1 332,10	8 381,11
OPH LES RESIDENCES ORLEANAIS	2015	P		CDC	319 517,81	285 596,63	14,17	A	V	Livret A + 0.6	1,600	V	Livret A + 0.6	1,350	A-1		4 086,06	17 074,31
OPH LES RESIDENCES ORLEANAIS	2015	P		CDC	63 142,18	56 438,77	14,17	A	V	Livret A + 0.6	1,600	V	Livret A + 0.6	1,350	A-1		807,48	3 374,18
OPH LES RESIDENCES ORLEANAIS	2015	P		CDC	262 214,08	232 675,72	19,00	A	V	Livret A + 0.6	1,600	V	Livret A + 0.6	1,350	A-1		3 277,15	10 075,68

Désignation du bénéficiaire	Année de mobilisation et profil d'amortissement de l'emprunt (1)		Objet de l'emprunt garanti	Organisme prêteur ou chef de file	Montant initial	Capital restant dû au 31/12/N	Durée résiduelle	Périodicité des remboursements (2)	Taux initial			Taux moyen constaté sur l'année (6)			Catégorie d'emprunt (7)	Indices ou devises pouvant modifier l'emprunt	Annuité garantie au cours de l'exercice	
	Année	Profil							Taux (3)	Index (4)	Taux actuariel (5)	Taux (3)	Index (4)	Niveau de taux			En intérêts (8)	En capital
OPH LES RESIDENCES ORLEANAIS	2015	P		CDC	178 363,68	150 593,35	9,17	A	V	Livret A + 0.6	1,600	V	Livret A + 0.6	1,350	A-1		2 221,72	13 978,26
OPH LES RESIDENCES ORLEANAIS	2015	P		CDC	309 135,22	274 311,21	19,00	A	V	Livret A + 0.6	1,600	V	Livret A + 0.6	1,350	A-1		3 863,57	11 878,64
OPH LES RESIDENCES ORLEANAIS	2015	P		CDC	153 702,44	137 384,82	14,17	A	V	Livret A + 0.6	1,600	V	Livret A + 0.6	1,350	A-1		1 965,58	8 213,52
OPH LES RESIDENCES ORLEANAIS	2015	P		CDC	158 876,21	142 009,33	14,17	A	V	Livret A + 0.6	1,600	V	Livret A + 0.6	1,350	A-1		2 031,74	8 489,99
OPH LES RESIDENCES ORLEANAIS	2015	P		CDC	283 519,08	253 419,66	14,17	A	V	Livret A + 0.6	1,600	V	Livret A + 0.6	1,350	A-1		3 625,70	15 150,62
OPH LES RESIDENCES ORLEANAIS	1998	P	CONSTR.DE 30 LOGTS RES.SOCIALE	CDC	336 429,31	151 571,92	11,33	A	V	Livret A + 0.8	4,300	V	Livret A + 0.8	1,550	A-1		2 549,65	12 921,59
OPH LES RESIDENCES ORLEANAIS	2003	P	RESTRUCT.52 LOGTS ORLEANS	CDC	125 494,00	35 812,29	4,25	A	V	Livret A + 1.2	4,200	V	Livret A + 1.2	1,950	A-1		839,72	7 249,95
OPH LES RESIDENCES ORLEANAIS	2003	P	REHAB.80 LOGTS ORLEANS	CDC	14 358,50	0,00	0,00	A	V	Livret A + 1.2	4,200	V	Livret A + 1.2	1,940	A-1		18,35	941,04
OPH LES RESIDENCES ORLEANAIS	2003	P	REHAB.40 LOGTS ORLEANS	CDC	49 017,50	0,00	0,00	A	V	Livret A + 0.25	2,500	V	Livret A + 0.25	1,000	A-1		39,01	3 900,61
OPH LES RESIDENCES ORLEANAIS	2003	P	REHAB.134 LOGTS ORLEANS	CDC	153 677,50	43 109,63	4,58	A	V	Livret A + 0.25	3,250	V	Livret A + 0.25	1,000	A-1		514,77	8 367,53
OPH LES RESIDENCES ORLEANAIS	2004	P	TERRAIN CONST.28 LOGTS SAINT JEAN DE LA RUELE	CDC	141 979,50	119 217,36	35,33	A	V	Livret A + 0.25	2,500	V	Livret A + 0.25	0,730	A-1		1 219,58	2 740,15
OPH LES RESIDENCES ORLEANAIS	2004	P	CONST.28 LOGTS SAINT JEAN DE LA RUELE	CDC	585 949,50	405 374,49	20,33	A	V	Livret A + 0.25	2,500	V	Livret A + 0.25	1,000	A-1		4 226,46	17 270,86
OPH LES RESIDENCES ORLEANAIS	2003	P	REHAB.190 LOGTS ORLEANS CITE GRAND VILLIERS	CDC	36 500,00	10 992,93	4,92	A	V	Livret A + 0.25	2,500	V	Livret A + 0.25	1,000	A-1		131,27	2 133,72

Désignation du bénéficiaire	Année de mobilisation et profil d'amortissement de l'emprunt (1)		Objet de l'emprunt garanti	Organisme prêteur ou chef de file	Montant initial	Capital restant dû au 31/12/N	Durée résiduelle	Périodicité des remboursements (2)	Taux initial			Taux moyen constaté sur l'année (6)			Catégorie d'emprunt (7)	Indices ou devises pouvant modifier l'emprunt	Annuité garantie au cours de l'exercice	
	Année	Profil							Taux (3)	Index (4)	Taux actuariel (5)	Taux (3)	Index (4)	Niveau de taux			En intérêts (8)	En capital
OPH LES RESIDENCES ORLEANAIS	2004	P	REHAB.36 LOGTS ORLEANS CITE DES HAUTES MAISONS	CDC	36 700,00	2 910,00	0,25	A	V	Livret A + 0.25	2,500	V	Livret A + 0.25	1,000	A-1	57,91	2 881,19	
OPH LES RESIDENCES ORLEANAIS	2004	P	REHAB.64 LOGTS ORLEANS CITE BELLASSORT FLAMMARION	CDC	200 707,00	70 102,74	5,00	A	V	Livret A + 0.25	2,500	V	Livret A + 0.25	1,000	A-1	813,85	11 282,27	
OPH LES RESIDENCES ORLEANAIS	2004	P	REHAB.32 LOGTS ORLEANS CITE CROIX BAUDU	CDC	5 450,00	450,82	0,25	A	V	Livret A + 1.2	3,450	V	Livret A + 1.2	1,950	A-1	17,50	446,55	
OPH LES RESIDENCES ORLEANAIS	2004	P	CONST.11LOGTS ACQ.AMEL.5 LOGTS FG ST JEAN ORLEANS	CDC	360 298,50	254 994,36	20,67	A	V	Livret A + 0.25	2,500	V	Livret A + 0.25	1,000	A-1	2 658,59	10 863,96	
OPH LES RESIDENCES ORLEANAIS	1993	P	191 LOGTS	CDC	2 276 813,41	1 051 868,60	10,58	A	V	Livret A + 1.3	5,800	V	Livret A + 1.3	2,040	A-1	23 513,12	95 112,89	
OPH LES RESIDENCES ORLEANAIS	1993	P	CONST.41 LOGTS HOTEL SOCIAL	CDC	728 041,40	335 803,59	10,42	A	V	Livret A + 1.3	5,800	V	Livret A + 1.3	2,040	A-1	7 506,44	30 364,30	
OPH LES RESIDENCES ORLEANAIS	2009	P		CREDIT AGRICOLE	86 285,50	63 920,52	14,93	A	F	Taux fixe à 5.29 %	5,290	F	Taux fixe à 5.29 %	5,280	A-1	3 527,01	2 752,55	
SA D'HLM RESID SOCIALE DE FRANCE.	2012	P		CDC	50 020,49	30 538,39	9,92	A	V	Livret A + 0.8	3,050	V	Livret A + 0.8	1,550	A-1	524,45	3 297,10	
SA HLM FRANCE LOIRE	2007	P		CDC	40 675,50	33 651,15	28,58	A	V	Livret A + 0.5	3,500	V	Livret A + 0.5	0,980	A-1	432,62	957,93	
SA HLM FRANCE LOIRE	2007	P		CDC	18 407,00	16 334,24	38,58	A	V	Livret A + 0.5	3,500	V	Livret A + 0.5	1,250	A-1	208,22	323,52	
SA HLM FRANCE LOIRE	2007	P		CDC	23 868,50	19 746,59	28,67	A	V	Livret A + 0.5	3,500	V	Livret A + 0.5	1,040	A-1	253,86	562,12	
SA HLM FRANCE LOIRE	2007	P		CDC	8 937,00	8 081,44	38,67	A	V	Livret A + 1	4,000	V	Livret A + 1	2,340	A-1	143,94	143,71	
SA HLM FRANCE LOIRE	2006	P		CDC	776 562,14	485 747,76	15,21	A	V	Livret A + 1.2	3,950	V	Livret A + 1.2	1,950	A-1	9 972,48	25 661,37	
SA HLM FRANCE LOIRE	2006	P		CDC	2 717 453,86	1 125 515,82	6,18	A	V	Livret A + 1.2	3,950	V	Livret A + 1.2	1,950	A-1	24 847,67	148 723,89	

Désignation du bénéficiaire	Année de mobilisation et profil d'amortissement de l'emprunt (1)		Objet de l'emprunt garanti	Organisme prêteur ou chef de file	Montant initial	Capital restant dû au 31/12/N	Durée résiduelle	Périodicité des remboursements (2)	Taux initial			Taux moyen constaté sur l'année (6)			Catégorie d'emprunt (7)	Indices ou devises pouvant modifier l'emprunt	Annuité garantie au cours de l'exercice	
	Année	Profil							Taux (3)	Index (4)	Taux actuariel (5)	Taux (3)	Index (4)	Niveau de taux			En intérêts (8)	En capital
SA HLM FRANCE LOIRE	2006	P		CDC	622 714,44	337 954,96	17,48	A	V	Livret A + 1.2	3,950	V	Livret A + 1.2	1,940	A-1		6 893,35	15 549,99
SA HLM FRANCE LOIRE	2007	P		CDC	1 295 579,66	734 349,11	10,42	S	V	Inflation Livret A + 2.1	2,180	V	Inflation Livret A + 2.1	3,040	A-1		23 148,82	58 773,89
SA HLM FRANCE LOIRE	2006	P		CDC	1 008 588,49	577 240,66	10,75	S	V	Inflation Livret A + 2.1	2,180	V	Inflation Livret A + 2.1	3,210	A-1		18 142,86	43 758,05
SA HLM FRANCE LOIRE	2007	P		CDC	771 347,33	458 120,45	11,00	S	V	Inflation Livret A + 2.1	2,180	V	Inflation Livret A + 2.1	2,970	A-1		13 195,60	33 488,62
SA HLM FRANCE LOIRE	2007	P		CDC	475 236,53	387 341,72	22,00	A	F	Taux fixe à 4.3 %	4,300	F	Taux fixe à 4.3 %	4,290	A-1		17 076,05	9 775,75
SA HLM FRANCE LOIRE	2006	P		CDC	744 810,01	527 595,30	13,67	A	F	Taux fixe à 4.3 %	4,300	F	Taux fixe à 4.3 %	4,290	A-1		23 745,14	24 617,22
SA HLM FRANCE LOIRE	2006	P		CDC	201 683,97	112 973,56	16,25	A	V	Livret A + 1.2	3,950	V	Livret A + 1.2	1,940	A-1		2 340,92	7 073,44
SA HLM FRANCE LOIRE	2011	P		CDC	633 500,00	570 453,28	32,50	A	V	Livret A + 0.6	2,600	V	Livret A + 0.6	1,350	A-1		7 885,11	13 628,88
SA HLM FRANCE LOIRE	2010	P		CDC	12 785,45	10 814,38	31,42	A	V	Livret A + (-0.2)	1,050	V	Livret A + (-0.2)	0,550	A-1		61,18	308,31
SA HLM FRANCE LOIRE	2010	P		CDC	7 850,00	6 967,95	41,42	A	V	Livret A + (-0.2)	1,050	V	Livret A + (-0.2)	0,550	A-1		39,14	147,12
SA HLM FRANCE LOIRE	2011	P		CDC	472 920,63	422 575,18	32,58	A	V	Livret A + 0.6	2,850	V	Livret A + 0.6	1,350	A-1		5 841,06	10 095,88
SA HLM FRANCE LOIRE	2011	P		CDC	218 496,50	203 381,34	42,58	A	V	Livret A + 0.6	2,850	V	Livret A + 0.6	1,350	A-1		2 792,43	3 464,98
SA HLM FRANCE LOIRE	2011	P		CDC	439 078,60	382 714,01	32,58	A	V	Livret A + (-0.2)	2,050	V	Livret A + (-0.2)	0,550	A-1		2 162,93	10 544,82
SA HLM FRANCE LOIRE	2011	P		CDC	154 420,00	140 386,29	42,58	A	V	Livret A + (-0.2)	2,050	V	Livret A + (-0.2)	0,550	A-1		787,99	2 884,89
SA HLM FRANCE LOIRE	2012	P		CDC	108 911,85	95 300,23	33,33	A	V	Livret A + (-0.2)	2,050	V	Livret A + (-0.2)	0,550	A-1		538,14	2 542,73
SA HLM FRANCE LOIRE	2012	P		CDC	72 600,00	66 181,67	43,33	A	V	Livret A + (-0.2)	2,050	V	Livret A + (-0.2)	0,550	A-1		371,30	1 326,28
SA HLM FRANCE LOIRE	2012	P		CDC	82 719,82	72 306,79	33,33	A	V	Livret A + (-0.2)	2,050	V	Livret A + (-0.2)	0,550	A-1		408,30	1 929,24
SA HLM FRANCE LOIRE	2012	P		CDC	51 918,50	47 328,55	43,33	A	V	Livret A + (-0.2)	2,050	V	Livret A + (-0.2)	0,550	A-1		265,53	948,47

Désignation du bénéficiaire	Année de mobilisation et profil d'amortissement de l'emprunt (1)		Objet de l'emprunt garanti	Organisme prêteur ou chef de file	Montant initial	Capital restant dû au 31/12/N	Durée résiduelle	Périodicité des remboursements (2)	Taux initial			Taux moyen constaté sur l'année (6)			Catégorie d'emprunt (7)	Indices ou devises pouvant modifier l'emprunt	Annuité garantie au cours de l'exercice	
	Année	Profil							Taux (3)	Index (4)	Taux actuariel (5)	Taux (3)	Index (4)	Niveau de taux			En intérêts (8)	En capital
SA HLM FRANCE LOIRE	2011	P		CDC	69 588,08	36 177,50	7,58	A	V	Livret A + 0.6	2,600	V	Livret A + 0.6	1,350	A-1		547,93	4 409,73
SA HLM FRANCE LOIRE	2011	P		CDC	705 837,00	606 793,32	34,00	A	V	Livret A + 0.4	2,650	V	Livret A + 0.4	1,150	A-1		7 139,34	14 018,28
SA HLM FRANCE LOIRE	2011	P		CDC	205 895,00	193 416,60	44,00	A	V	Livret A + 0.6	2,850	V	Livret A + 0.6	1,350	A-1		2 653,11	3 110,06
SA HLM FRANCE LOIRE	2011	P		CDC	378 535,00	332 902,70	34,00	A	V	Livret A + (-0.4)	1,850	V	Livret A + (-0.4)	0,350	A-1		1 196,40	8 926,19
SA HLM FRANCE LOIRE	2011	P		CDC	106 965,00	98 899,32	44,00	A	V	Livret A + (-0.2)	2,050	V	Livret A + (-0.2)	0,550	A-1		554,58	1 932,38
SA HLM FRANCE LOIRE	2011	P		CDC	30 689,34	17 284,64	7,67	A	V	Livret A + 0.6	2,850	V	Livret A + 0.6	1,350	A-1		261,79	2 106,85
SA HLM FRANCE LOIRE	2013	P		CDC	713 409,80	646 490,23	34,33	A	V	Livret A + 0.4	2,150	V	Livret A + 0.4	1,150	A-1		7 606,40	14 935,37
SA HLM FRANCE LOIRE	2013	P		CDC	142 029,00	132 772,62	44,33	A	V	Livret A + 0.6	2,350	V	Livret A + 0.6	1,350	A-1		1 821,25	2 134,93
SA HLM FRANCE LOIRE	2013	P		CDC	303 027,92	268 184,28	34,33	A	V	Livret A + (-0.4)	1,350	V	Livret A + (-0.4)	0,350	A-1		963,82	7 190,88
SA HLM FRANCE LOIRE	2013	P		CDC	88 384,50	81 319,48	44,33	A	V	Livret A + (-0.2)	1,550	V	Livret A + (-0.2)	0,550	A-1		456,00	1 588,89
SA HLM FRANCE LOIRE	2011	P		CDC	26 845,50	14 993,97	7,92	A	V	Livret A + 0.6	2,850	V	Livret A + 0.6	1,350	A-1		227,39	1 849,39
SA HLM FRANCE LOIRE	2012	P		CDC	40 000,00	34 982,73	33,75	A	V	Livret A + (-0.2)	2,050	V	Livret A + (-0.2)	0,550	A-1		197,54	933,38
SA HLM FRANCE LOIRE	2013	P		CDC	126 448,39	112 419,24	34,25	A	V	Livret A + (-0.2)	1,550	V	Livret A + (-0.2)	0,550	A-1		634,29	2 905,56
SA HLM FRANCE LOIRE	2013	P		CDC	57 500,00	52 821,58	44,25	A	V	Livret A + (-0.2)	1,550	V	Livret A + (-0.2)	0,550	A-1		296,20	1 032,07
SA HLM FRANCE LOIRE	2013	P		CDC	34 660,00	30 967,41	34,08	A	V	Livret A + (-0.2)	1,550	V	Livret A + (-0.2)	0,550	A-1		174,73	800,38
SA HLM FRANCE LOIRE	2014	P		CDC	329 993,55	305 233,14	35,00	A	V	Livret A + 0.6	1,850	V	Livret A + 0.6	1,350	A-1		4 209,10	6 552,16
SA HLM FRANCE LOIRE	2014	P		CDC	100 771,00	95 221,48	45,00	A	V	Livret A + 0.6	1,850	V	Livret A + 0.6	1,350	A-1		1 305,56	1 486,83
SA HLM FRANCE LOIRE	2014	P		CDC	167 950,94	152 952,19	35,00	A	V	Livret A + (-0.2)	1,050	V	Livret A + (-0.2)	0,550	A-1		862,32	3 832,48

Désignation du bénéficiaire	Année de mobilisation et profil d'amortissement de l'emprunt (1)		Objet de l'emprunt garanti	Organisme prêteur ou chef de file	Montant initial	Capital restant dû au 31/12/N	Durée résiduelle	Périodicité des remboursements (2)	Taux initial			Taux moyen constaté sur l'année (6)			Catégorie d'emprunt (7)	Indices ou devises pouvant modifier l'emprunt	Annuité garantie au cours de l'exercice	
	Année	Profil							Taux (3)	Index (4)	Taux actuariel (5)	Taux (3)	Index (4)	Niveau de taux			En intérêts (8)	En capital
SA HLM FRANCE LOIRE	2014	P		CDC	48 749,00	45 470,12	45,00	A	V	Livret A + (-0.2)	1,050	V	Livret A + (-0.2)	0,550	A-1		254,85	866,64
SA HLM FRANCE LOIRE	2017	P		CDC	102 975,12	94 168,50	17,92	A	V	Livret A + 0.95	1,700	V	Livret A + 0.95	1,700	A-1		1 676,35	4 440,43
SA HLM FRANCE LOIRE	2017	P		CDC	130 219,45	120 274,37	19,83	A	V	Livret A + 0.95	1,700	V	Livret A + 0.95	1,700	A-1		2 129,91	5 014,45
SA HLM FRANCE LOIRE	2017	P		CDC	22 657,09	21 759,84	34,83	A	V	Livret A + 0.95	1,700	V	Livret A + 0.95	1,700	A-1		377,61	452,41
SA HLM FRANCE LOIRE	2017	P		CDC	149 597,15	138 766,37	20,42	A	V	Livret A + 0.95	1,700	V	Livret A + 0.95	1,700	A-1		2 451,87	5 461,03
SA HLM FRANCE LOIRE	2017	P		CDC	59 681,63	57 401,65	35,42	A	V	Livret A + 0.95	1,700	V	Livret A + 0.95	1,700	A-1		995,37	1 149,60
SA HLM FRANCE LOIRE	2017	P		CDC	297 352,10	264 462,20	16,42	A	V	Livret A + 1.05	1,800	V	Livret A + 1.05	1,800	A-1		5 055,18	16 380,86
SA HLM FRANCE LOIRE	2017	P		CDC	78 205,17	74 267,69	28,67	A	V	Livret A + 0.9	1,650	V	Livret A + 0.9	1,650	A-1		1 258,17	1 984,85
SA HLM FRANCE LOIRE	2017	P		CDC	573 898,07	536 216,48	22,50	A	V	Livret A + 0.92	1,670	V	Livret A + 0.92	1,670	A-1		9 272,06	18 996,82
SA HLM FRANCE LOIRE	2017	P		CDC	366 098,10	354 960,70	42,50	A	V	Livret A + 0.92	1,670	V	Livret A + 0.92	1,670	A-1		6 021,61	5 614,82
SA HLM FRANCE LOIRE	2018	P		CDC	16 411,59	15 131,49	11,58	A	V	Livret A + 0.6	1,350	V	Livret A + 0.6	1,340	A-1		128,33	1 280,09
SA HLM FRANCE LOIRE	2018	P		CDC	124 833,06	115 788,70	12,75	A	V	Livret A + 0.6	1,350	V	Livret A + 0.6	1,340	A-1		1 258,34	9 044,36
SA HLM FRANCE LOIRE	2018	P		CDC	193 108,54	179 063,56	13,50	A	V	Livret A + 0.93	1,680	V	Livret A + 0.93	1,670	A-1		1 602,03	14 044,98
SA HLM FRANCE LOIRE	2018	P		CDC	23 555,37	21 833,60	13,50	A	V	Livret A + 0.6	1,350	V	Livret A + 0.6	1,340	A-1		157,16	1 721,77
SA HLM FRANCE LOIRE	2018	P		CDC	29 088,99	19 888,88	1,92	A	V	Livret A + 0.6	1,350	V	Livret A + 0.6	3,730	A-1		1 036,32	9 200,11
SA HLM FRANCE LOIRE	2018	P		CDC	8 014,29	5 479,57	1,92	A	V	Livret A + 0.6	1,350	V	Livret A + 0.6	3,730	A-1		285,52	2 534,71
SA HLM FRANCE LOIRE	2018	P		CDC	8 225,15	8 078,34	38,67	A	V	Livret A + 0.9	1,650	V	Livret A + 0.9	1,640	A-1		90,11	146,82
SA HLM FRANCE LOIRE	2000	P	CONSTRUCTION 11 LOGTS- rue Montabuzard	CDC	349 420,24	179 715,15	13,50	A	V	Livret A + 1.3	4,300	V	Livret A + 1.3	3,240	A-1		3 958,73	13 393,40

Désignation du bénéficiaire	Année de mobilisation et profil d'amortissement de l'emprunt (1)		Objet de l'emprunt garanti	Organisme prêteur ou chef de file	Montant initial	Capital restant dû au 31/12/N	Durée résiduelle	Périodicité des remboursements (2)	Taux initial			Taux moyen constaté sur l'année (6)			Catégorie d'emprunt (7)	Indices ou devises pouvant modifier l'emprunt	Annuité garantie au cours de l'exercice	
	Année	Profil							Taux (3)	Index (4)	Taux actuariel (5)	Taux (3)	Index (4)	Niveau de taux			En intérêts (8)	En capital
SA HLM FRANCE LOIRE	2000	P	CONSTRUCTION 3 LOGEMENTS - rue Montabazard	CDC	43 885,27	21 876,69	13,50	A	V	Livret A + 0.8	3,800	V	Livret A + 0.8	2,710	A-1		365,11	1 678,68
SA HLM FRANCE LOIRE	2000	P	LOT.BEL AIR - CONSTRUCTION 6 LOGEMENTS	CDC	132 751,84	50 280,45	13,50	A	V	Livret A + 0.8	3,800	V	Livret A + 0.8	1,550	A-1		839,15	3 858,22
SA HLM FRANCE LOIRE	2002	P	SAINT GENTIEU - CONST. 2 logts	CDC	40 533,52	24 154,90	18,17	A	V	Livret A + 0.7	3,700	V	Livret A + 0.7	1,450	A-1		370,86	1 421,70
SA HLM FRANCE LOIRE	1995	P	BD Massena - ACQ.AMEL.2 LOGTS	CDC	34 026,62	15 161,36	11,58	A	V	Livret A + 0.8	4,800	V	Livret A + 0.8	2,500	A-1		254,38	1 250,23
SA HLM FRANCE LOIRE	1995	P	Champ Chardon - CONST.22 LOGTS GROUPE N°890	CDC	461 112,54	85 133,60	1,50	A	F	Taux fixe à 6.5 %	6,500	F	Taux fixe à 6.5 %	6,490	A-1		7 987,43	37 749,89
SA HLM FRANCE LOIRE	1999	P	LE BECHEREAU - PRET COMPL.12 LOGTS	CDC	36 961,68	5 479,57	1,92	A	V	Livret A + 1.3	3,800	V	Livret A + 1.3	4,390	A-1		334,05	2 534,71
SA HLM FRANCE LOIRE	1999	P	LE BECHEREAU - 12 LOGTS	CDC	134 157,67	19 888,88	1,92	A	V	Livret A + 1.3	3,800	V	Livret A + 1.3	4,390	A-1		1 212,49	9 200,11
SA HLM FRANCE LOIRE	2015	P		CDC	985 210,40	928 851,48	36,25	A	V	Livret A + 0.6	1,600	V	Livret A + 0.6	1,350	A-1		12 799,50	19 259,77
SA HLM FRANCE LOIRE	2015	P		CDC	183 423,00	175 705,35	46,25	A	V	Livret A + 0.6	1,600	V	Livret A + 0.6	1,350	A-1		2 408,01	2 665,36
SA HLM FRANCE LOIRE	2015	P		CDC	392 624,23	365 196,31	36,25	A	V	Livret A + (-0.2)	0,800	V	Livret A + (-0.2)	0,550	A-1		2 057,41	8 878,12
SA HLM FRANCE LOIRE	2015	P		CDC	74 907,00	71 046,84	46,25	A	V	Livret A + (-0.2)	0,800	V	Livret A + (-0.2)	0,550	A-1		398,03	1 321,53
SA HLM FRANCE LOIRE	2015	P		CDC	621 864,35	585 078,73	36,25	A	V	Livret A + 0.6	1,600	V	Livret A + 0.6	1,350	A-1		8 062,34	12 131,63
SA HLM FRANCE LOIRE	2015	P		CDC	158 458,50	151 791,24	46,25	A	V	Livret A + 0.6	1,600	V	Livret A + 0.6	1,350	A-1		2 080,27	2 302,60
SA HLM FRANCE LOIRE	2015	P		CDC	257 838,31	240 163,87	36,25	A	V	Livret A + (-0.2)	0,800	V	Livret A + (-0.2)	0,550	A-1		1 353,02	5 838,51
SA HLM FRANCE LOIRE	2015	P		CDC	73 078,00	69 312,09	46,25	A	V	Livret A + (-0.2)	0,800	V	Livret A + (-0.2)	0,550	A-1		388,31	1 289,26
SA HLM FRANCE LOIRE	2014	P		CDC	667 363,04	641 806,62	37,08	A	V	Livret A + 0.6	1,350	V	Livret A + 0.6	1,350	A-1		8 838,05	12 863,89

Désignation du bénéficiaire	Année de mobilisation et profil d'amortissement de l'emprunt (1)		Objet de l'emprunt garanti	Organisme prêteur ou chef de file	Montant initial	Capital restant dû au 31/12/N	Durée résiduelle	Périodicité des remboursements (2)	Taux initial			Taux moyen constaté sur l'année (6)			Catégorie d'emprunt (7)	Indices ou devises pouvant modifier l'emprunt	Annuité garantie au cours de l'exercice	
	Année	Profil							Taux (3)	Index (4)	Taux actuariel (5)	Taux (3)	Index (4)	Niveau de taux			En intérêts (8)	En capital
SA HLM FRANCE LOIRE	2014	P		CDC	112 698,50	109 491,36	47,08	A	V	Livret A + 0.6	1,350	V	Livret A + 0.6	1,350	A-1		1 499,93	1 614,32
SA HLM FRANCE LOIRE	2014	P		CDC	324 777,21	310 174,70	37,08	A	V	Livret A + (-0.2)	0,550	V	Livret A + (-0.2)	0,550	A-1		1 746,23	7 321,28
SA HLM FRANCE LOIRE	2014	P		CDC	58 008,50	55 980,70	47,08	A	V	Livret A + (-0.2)	0,550	V	Livret A + (-0.2)	0,550	A-1		313,49	1 016,68
SA HLM FRANCE LOIRE	2015	P		CDC	714 069,00	673 445,10	36,25	A	V	Livret A + 0.6	1,600	V	Livret A + 0.6	1,350	A-1		9 280,02	13 963,91
SA HLM FRANCE LOIRE	2015	P		CDC	278 187,00	266 482,07	46,25	A	V	Livret A + 0.6	1,600	V	Livret A + 0.6	1,350	A-1		3 652,08	4 042,40
SA HLM FRANCE LOIRE	2015	P		CDC	178 961,65	166 342,84	36,25	A	V	Livret A + (-0.2)	0,800	V	Livret A + (-0.2)	0,550	A-1		937,13	4 043,89
SA HLM FRANCE LOIRE	2015	P		CDC	87 010,50	82 497,03	46,25	A	V	Livret A + (-0.2)	0,800	V	Livret A + (-0.2)	0,550	A-1		462,18	1 534,51
SA HLM FRANCE LOIRE	2017	P		CDC	561 040,86	548 697,15	38,50	A	V	Livret A + 0.6	1,350	V	Livret A + 0.6	1,450	A-1		8 761,80	12 343,71
SA HLM FRANCE LOIRE	2017	P		CDC	168 630,50	165 871,21	48,50	A	V	Livret A + 0.6	1,350	V	Livret A + 0.6	1,450	A-1		2 635,63	2 759,30
SA HLM FRANCE LOIRE	2017	P		CDC	361 435,50	353 332,42	38,50	A	V	Livret A + (-0.2)	0,550	V	Livret A + (-0.2)	0,550	A-1		1 987,90	8 103,08
SA HLM FRANCE LOIRE	2017	P		CDC	119 155,00	117 078,07	48,50	A	V	Livret A + (-0.2)	0,550	V	Livret A + (-0.2)	0,550	A-1		655,35	2 076,93
SA HLM FRANCE LOIRE	2017	P		CDC	90 461,00	88 917,36	38,50	A	V	Livret A + 1.11	1,860	V	Livret A + 1.11	1,850	A-1		1 682,58	1 543,64
SA HLM FRANCE LOIRE	2017	P		CDC	55 994,00	55 305,62	48,50	A	V	Livret A + 1.11	1,860	V	Livret A + 1.11	1,850	A-1		1 041,49	688,38
SA HLM FRANCE LOIRE	2017	P		CDC	89 712,00	88 181,14	38,50	A	V	Livret A + 1.11	1,860	V	Livret A + 1.11	1,850	A-1		1 668,65	1 530,86
SA HLM FRANCE LOIRE	2017	P		CDC	516 529,23	506 633,81	38,42	A	V	Livret A + 0.6	1,350	V	Livret A + 0.6	1,350	A-1		7 023,96	9 895,42
SA HLM FRANCE LOIRE	2017	P		CDC	149 520,50	147 348,95	48,42	A	V	Livret A + 0.6	1,350	V	Livret A + 0.6	1,360	A-1		2 074,24	2 171,56
SA HLM FRANCE LOIRE	2017	P		CDC	241 296,50	235 831,07	38,42	A	V	Livret A + (-0.2)	0,550	V	Livret A + (-0.2)	0,550	A-1		1 340,81	5 465,44
SA HLM FRANCE LOIRE	2017	P		CDC	74 289,50	72 929,98	48,42	A	V	Livret A + (-0.2)	0,550	V	Livret A + (-0.2)	0,560	A-1		428,99	1 359,53

Désignation du bénéficiaire	Année de mobilisation et profil d'amortissement de l'emprunt (1)		Objet de l'emprunt garanti	Organisme prêteur ou chef de file	Montant initial	Capital restant dû au 31/12/N	Durée résiduelle	Périodicité des remboursements (2)	Taux initial			Taux moyen constaté sur l'année (6)			Catégorie d'emprunt (7)	Indices ou devises pouvant modifier l'emprunt	Annuité garantie au cours de l'exercice	
	Année	Profil							Taux (3)	Index (4)	Taux actuariel (5)	Taux (3)	Index (4)	Niveau de taux			En intérêts (8)	En capital
SA HLM FRANCE LOIRE	2017	P		CDC	180 977,68	177 286,23	38,42	A	V	Livret A + 1.11	1,860	V	Livret A + 1.11	2,010	A-1		4 023,68	3 691,45
SA HLM FRANCE LOIRE	2017	P		CDC	120 602,00	119 072,67	48,42	A	V	Livret A + 1.11	1,860	V	Livret A + 1.11	1,880	A-1		2 313,81	1 529,33
SA HLM FRANCE LOIRE	2017	P		CDC	227 764,00	223 877,40	38,42	A	V	Livret A + 1.11	1,860	V	Livret A + 1.11	1,850	A-1		4 236,41	3 886,61
SA HLM FRANCE LOIRE	2017	P		CDC	499 865,04	490 192,54	38,50	A	V	Livret A + 0.6	1,350	V	Livret A + 0.6	1,360	A-1		6 865,72	9 672,50
SA HLM FRANCE LOIRE	2017	P		CDC	197 134,50	194 348,32	48,50	A	V	Livret A + 0.6	1,350	V	Livret A + 0.6	1,350	A-1		2 661,32	2 786,18
SA HLM FRANCE LOIRE	2017	P		CDC	151 886,01	148 421,57	38,50	A	V	Livret A + (-0.2)	0,550	V	Livret A + (-0.2)	0,550	A-1		849,92	3 464,44
SA HLM FRANCE LOIRE	2017	P		CDC	59 629,50	58 590,13	48,50	A	V	Livret A + (-0.2)	0,550	V	Livret A + (-0.2)	0,550	A-1		327,96	1 039,38
SA HLM FRANCE LOIRE	2015	P		CDC	37 000,00	30 183,11	11,67	A	V	Livret A + 0.6	1,350	V	Livret A + 0.6	1,350	A-1		438,56	2 302,84
SA HLM FRANCE LOIRE	2017	P		CDC	939 238,64	920 083,08	38,92	A	V	Livret A + 0.6	1,350	V	Livret A + 0.6	1,440	A-1		13 596,98	19 155,56
SA HLM FRANCE LOIRE	2017	P		CDC	265 387,50	261 636,67	48,92	A	V	Livret A + 0.6	1,350	V	Livret A + 0.6	1,350	A-1		3 582,73	3 750,83
SA HLM FRANCE LOIRE	2017	P		CDC	228 323,56	222 986,40	38,92	A	V	Livret A + (-0.2)	0,550	V	Livret A + (-0.2)	0,570	A-1		1 309,35	5 337,16
SA HLM FRANCE LOIRE	2017	P		CDC	65 923,50	64 774,42	48,92	A	V	Livret A + (-0.2)	0,550	V	Livret A + (-0.2)	0,550	A-1		362,58	1 149,08
SA HLM FRANCE LOIRE	2016	P		CDC	176 204,50	176 204,50	39,67	A	V	Livret A + (-0.2)	0,550	V	Livret A + (-0.2)	0,180	A-1		0,00	0,00
SA HLM FRANCE LOIRE	2016	P		CDC	45 685,50	45 685,50	49,67	A	V	Livret A + (-0.2)	0,550	V	Livret A + (-0.2)	0,180	A-1		0,00	0,00
SA HLM FRANCE LOIRE	2016	P		CDC	121 314,50	121 314,50	49,67	A	V	Livret A + 0.6	1,350	V	Livret A + 0.6	0,440	A-1		0,00	0,00
SA HLM FRANCE LOIRE	2016	P		CDC	485 795,50	485 795,50	39,67	A	V	Livret A + 0.6	1,350	V	Livret A + 0.6	0,440	A-1		0,00	0,00
SA HLM FRANCE LOIRE	2003	P	TERRAIN CONST. 1 LOGT LA FERTE ST AUBIN	CDC	3 455,18	2 522,58	34,83	A	V	Livret A + 0.7	2,950	V	Livret A + 0.7	1,430	A-1		37,91	91,79
SA HLM FRANCE LOIRE	2003	P	CONST.1 LOGT LA FERTE ST AUBIN	CDC	23 022,55	14 038,03	19,83	A	V	Livret A + 0.7	2,950	V	Livret A + 0.7	1,450	A-1		215,02	790,68

Désignation du bénéficiaire	Année de mobilisation et profil d'amortissement de l'emprunt (1)		Objet de l'emprunt garanti	Organisme prêteur ou chef de file	Montant initial	Capital restant dû au 31/12/N	Durée résiduelle	Périodicité des remboursements (2)	Taux initial			Taux moyen constaté sur l'année (6)			Catégorie d'emprunt (7)	Indices ou devises pouvant modifier l'emprunt	Annuité garantie au cours de l'exercice	
	Année	Profil							Taux (3)	Index (4)	Taux actuariel (5)	Taux (3)	Index (4)	Niveau de taux			En intérêts (8)	En capital
SA HLM FRANCE LOIRE	2004	C	LA BUSTIERE-const.30 logts ILOT 12	Crédit Foncier	1 248 500,00	792 377,78	16,25	A	V	LEP + 0.95	4,260	V	LEP + 0.95	2,220	A-1		18 469,70	35 653,41
SA HLM FRANCE LOIRE	2004	P	CHARGE FONCIERE CONST.1 LOGT.BEAUGENCY CLOS ST MIC	CDC	9 478,50	7 956,73	35,33	A	V	Livret A + 0.7	2,950	V	Livret A + 0.7	1,070	A-1		118,51	216,03
SA HLM FRANCE LOIRE	2004	P	CONST.1 LOGT. BEAUGENCY CLOS ST MICHEL	CDC	11 372,50	8 033,75	20,33	A	V	Livret A + 0.7	2,950	V	Livret A + 0.7	1,450	A-1		121,88	371,48
SA HLM FRANCE LOIRE	2015	P		CREDIT AGRICOLE	144 267,97	139 145,77	46,15	A	V	(Livret A + 1.07)-Floor 0 sur Livret A	2,070	V	(Livret A + 1.07)-Floor 0 sur Livret A	1,810	A-1		2 564,17	1 742,50
SA HLM FRANCE LOIRE	2015	P		CREDIT AGRICOLE	78 367,03	74 453,57	36,15	A	V	Livret A + 1.07	2,070	V	Livret A + 1.07	1,810	A-1		1 379,29	1 331,31
SA HLM FRANCE LOIRE	1987	P	ZAC de FREMILLON 17 LOGTS sur 35	CDC	997 755,95	278 835,82	5,50	A	V	Livret A + 0.52	4,940	V	Livret A + 0.52	1,270	A-1		4 142,40	47 336,79
SA HLM FRANCE LOIRE	1999	P	LE CHAMP ST MARC -CONST. 8 LOGTS AVENUE JEAN ZAY	CDC	221 897,32	116 017,19	12,75	A	V	Livret A + 0.8	3,050	V	Livret A + 0.8	2,110	A-1		1 934,91	8 815,87
SA HLM PIERRES ET LUMIERES	2009	P		CDC	688 433,00	586 295,69	25,00	A	V	Livret A + 1.38	5,380	V	Livret A + 1.38	2,120	A-1		12 845,00	16 755,64
SA HLM PIERRES ET LUMIERES	2010	P		CDC	10 480,00	9 347,26	33,25	A	V	Livret A + (-0.2)	2,050	V	Livret A + (-0.2)	0,550	A-1		52,78	249,26
SA HLM PIERRES ET LUMIERES	2010	P		CDC	28 735,50	26 530,23	43,25	A	V	Livret A + (-0.2)	2,050	V	Livret A + (-0.2)	0,550	A-1		148,84	531,27
SA HLM PIERRES ET LUMIERES	2010	P		CDC	4 645,00	4 142,94	33,25	A	V	Livret A + (-0.2)	2,050	V	Livret A + (-0.2)	0,550	A-1		23,40	110,48
SA HLM PIERRES ET LUMIERES	2010	P		CDC	13 670,00	12 620,90	43,25	A	V	Livret A + (-0.2)	2,050	V	Livret A + (-0.2)	0,550	A-1		70,81	252,74
SA HLM PIERRES ET LUMIERES	2011	P		CDC	204 293,50	119 283,14	8,00	T	V	Livret A + 0.6	0,700	V	Livret A + 0.6	1,340	A-1		1 716,46	13 582,27
SA HLM PIERRES ET LUMIERES	2013	P		CDC	547 679,31	495 635,58	34,83	A	V	Livret A + 0.6	1,850	V	Livret A + 0.6	1,350	A-1		6 839,89	11 022,79
SA HLM PIERRES ET LUMIERES	2013	P		CDC	98 045,35	91 179,81	44,83	A	V	Livret A + 0.6	1,850	V	Livret A + 0.6	1,350	A-1		1 250,72	1 466,14

Désignation du bénéficiaire	Année de mobilisation et profil d'amortissement de l'emprunt (1)		Objet de l'emprunt garanti	Organisme prêteur ou chef de file	Montant initial	Capital restant dû au 31/12/N	Durée résiduelle	Périodicité des remboursements (2)	Taux initial			Taux moyen constaté sur l'année (6)			Catégorie d'emprunt (7)	Indices ou devises pouvant modifier l'emprunt	Annuité garantie au cours de l'exercice	
	Année	Profil							Taux (3)	Index (4)	Taux actuariel (5)	Taux (3)	Index (4)	Niveau de taux			En intérêts (8)	En capital
SA HLM PIERRES ET LUMIERES	2013	P		CDC	739 136,63	668 899,49	34,83	A	V	Livret A + 0.6	1,850	V	Livret A + 0.6	1,350	A-1		9 230,97	14 876,13
SA HLM PIERRES ET LUMIERES	2013	P		CDC	112 692,79	104 801,58	44,83	A	V	Livret A + 0.6	1,850	V	Livret A + 0.6	1,350	A-1		1 437,57	1 685,17
SA HLM PIERRES ET LUMIERES	2013	P		CDC	82 874,29	73 728,67	34,83	A	V	Livret A + (-0.2)	1,050	V	Livret A + (-0.2)	0,550	A-1		415,99	1 905,57
SA HLM PIERRES ET LUMIERES	2013	P		CDC	15 436,28	14 122,09	44,83	A	V	Livret A + (-0.2)	1,050	V	Livret A + (-0.2)	0,550	A-1		79,19	275,93
SA HLM PIERRES ET LUMIERES	2009	P		CDC	246 566,51	163 955,06	13,87	A	V	Livret A + 0.81	2,060	V	Livret A + 0.81	1,560	A-1		2 720,05	10 407,14
SA HLM PIERRES ET LUMIERES	2009	P		CDC	424 246,47	360 950,61	29,65	A	V	Livret A + 1.2	2,450	V	Livret A + 1.2	1,940	A-1		7 210,06	8 795,77
SA HLM PIERRES ET LUMIERES	2009	P		CDC	547 713,15	464 479,44	29,60	A	V	Livret A + 1.2	2,450	V	Livret A + 1.2	1,940	A-1		9 278,06	11 318,60
SA HLM PIERRES ET LUMIERES	2013	P		CDC	89 375,00	79 511,99	34,58	A	V	Livret A + (-0.2)	1,050	V	Livret A + (-0.2)	0,550	A-1		448,62	2 055,05
SA HLM PIERRES ET LUMIERES	2013	P		CDC	24 569,00	22 477,30	44,58	A	V	Livret A + (-0.2)	1,050	V	Livret A + (-0.2)	0,550	A-1		126,04	439,18
SA HLM PIERRES ET LUMIERES	2013	P		CDC	233 049,50	216 743,08	44,58	A	V	Livret A + 0.6	1,850	V	Livret A + 0.6	1,350	A-1		2 973,08	3 485,14
SA HLM PIERRES ET LUMIERES	2013	P		CDC	816 295,00	738 767,11	34,58	A	V	Livret A + 0.6	1,850	V	Livret A + 0.6	1,350	A-1		10 195,16	16 429,96
SA HLM PIERRES ET LUMIERES	2013	P		CDC	913 038,17	861 094,76	36,33	A	V	Livret A + 0.6	1,600	V	Livret A + 0.6	1,350	A-1		11 865,82	17 854,83
SA HLM PIERRES ET LUMIERES	2013	P		CDC	422 998,42	405 200,44	46,33	A	V	Livret A + 0.6	1,600	V	Livret A + 0.6	1,350	A-1		5 553,19	6 146,69
SA HLM PIERRES ET LUMIERES	2013	P		CDC	240 713,00	224 688,23	36,33	A	V	Livret A + (-0.2)	0,800	V	Livret A + (-0.2)	0,550	A-1		1 265,83	5 462,29
SA HLM PIERRES ET LUMIERES	2013	P		CDC	111 434,17	105 691,66	46,33	A	V	Livret A + (-0.2)	0,800	V	Livret A + (-0.2)	0,550	A-1		592,12	1 965,95
SA HLM PIERRES ET LUMIERES	2015	P		CDC	897 455,53	846 398,63	36,33	A	V	Livret A + 0.6	1,600	V	Livret A + 0.6	1,350	A-1		11 663,31	17 550,10
SA HLM PIERRES ET LUMIERES	2015	P		CDC	197 974,61	189 644,68	46,33	A	V	Livret A + 0.6	1,600	V	Livret A + 0.6	1,350	A-1		2 599,04	2 876,82
SA HLM PIERRES ET LUMIERES	2015	P		CDC	349 471,63	326 206,57	36,33	A	V	Livret A + (-0.2)	0,800	V	Livret A + (-0.2)	0,550	A-1		1 837,76	7 930,25

Désignation du bénéficiaire	Année de mobilisation et profil d'amortissement de l'emprunt (1)		Objet de l'emprunt garanti	Organisme prêteur ou chef de file	Montant initial	Capital restant dû au 31/12/N	Durée résiduelle	Périodicité des remboursements (2)	Taux initial			Taux moyen constaté sur l'année (6)			Catégorie d'emprunt (7)	Indices ou devises pouvant modifier l'emprunt	Annuité garantie au cours de l'exercice	
	Année	Profil							Taux (3)	Index (4)	Taux actuariel (5)	Taux (3)	Index (4)	Niveau de taux			En intérêts (8)	En capital
SA HLM PIERRES ET LUMIERES	2015	P		CDC	75 280,65	71 401,23	46,33	A	V	Livret A + (-0.2)	0,800	V	Livret A + (-0.2)	0,550	A-1		400,01	1 328,12
SA HLM PIERRES ET LUMIERES	2000	P	CONST.12 LOGTS ORLEANS	CDC	300 934,36	186 363,18	15,25	A	V	Livret A + 1.32	3,550	V	Livret A + 1.32	2,060	A-1		4 065,02	10 014,28
SA HLM VALLOGIS	2016	P		Crédit Foncier	241 701,04	219 396,31	16,16	A	F	Taux fixe à 1.52 %	1,520	F	Taux fixe à 1.52 %	1,520	A-1		3 505,62	11 236,49
SA HLM VALLOGIS	2016	P		Crédit Foncier	82 645,25	73 932,09	14,75	A	F	Taux fixe à 1.44 %	1,440	F	Taux fixe à 1.44 %	1,440	A-1		1 127,81	4 387,73
SA HLM VALLOGIS	2016	P		Crédit Foncier	90 109,59	80 609,47	14,66	A	F	Taux fixe à 1.44 %	1,440	F	Taux fixe à 1.44 %	1,440	A-1		1 229,67	4 784,02
SA HLM VALLOGIS	2016	P		Crédit Foncier	284 850,97	267 363,43	23,25	A	F	Taux fixe à 1.82 %	1,820	F	Taux fixe à 1.82 %	1,820	A-1		5 026,59	8 822,62
SA HLM VALLOGIS	2016	P		Crédit Foncier	199 602,18	178 558,42	14,66	A	F	Taux fixe à 1.44 %	1,440	F	Taux fixe à 1.44 %	1,440	A-1		2 723,84	10 597,10
SA HLM VALLOGIS	2016	P		Crédit Foncier	116 139,94	109 376,69	24,25	A	F	Taux fixe à 1.86 %	1,860	F	Taux fixe à 1.86 %	1,860	A-1		2 097,89	3 412,79
SA HLM VALLOGIS	2016	P		Crédit Foncier	794 740,10	748 459,50	24,25	A	F	Taux fixe à 1.86 %	1,860	F	Taux fixe à 1.86 %	1,860	A-1		14 355,72	23 353,52
SA HLM VALLOGIS	2006	P		CE	5 117 517,53	3 666 891,43	11,48	A	F	Taux fixe à 3.42 %	3,420	F	Taux fixe 3.42% si Spread CMS EUR 10 ans(Postfixé)-CMS EUR 02 ans(Postfixé) >= 0% sinon (5.95% - 5 x	3,410	E-3		129 332,39	114 757,20
SA HLM VALLOGIS	1998	P		CE	1 235 934,71	319 377,23	4,60	T	F	Taux fixe à 5.36 %	5,470	F	Taux fixe à 0.884 %	0,880	A-1		3 134,53	56 520,73
SA HLM VALLOGIS	2014	P		CE	5 487 592,59	3 312 080,86	6,65	A	F	Taux fixe à 3.8 %	3,800	F	Taux fixe à 3.8 %	3,840	A-1		149 647,32	572 060,17
SA HLM VALLOGIS	2004	P		CDC	70 000,00	1 908,85	0,83	A	V	Livret A + 1.2	3,450	V	Livret A + 1.2	1,950	A-1		74,28	1 900,43
SA HLM VALLOGIS	2006	P		CDC	33 356,50	26 331,41	22,83	A	V	Livret A + 1.15	3,900	V	Livret A + 1.15	1,830	A-1		517,52	906,31
SA HLM VALLOGIS	2006	P		CDC	19 952,09	18 053,58	37,83	A	V	Livret A + 1.15	3,900	V	Livret A + 1.15	1,890	A-1		349,14	322,24
SA HLM VALLOGIS	2006	P		CDC	174 588,80	137 819,33	22,83	A	V	Livret A + 1.15	3,900	V	Livret A + 1.15	1,830	A-1		2 708,70	4 743,65
SA HLM VALLOGIS	2006	P		CDC	122 534,24	96 727,77	22,83	A	V	Livret A + 1.15	3,900	V	Livret A + 1.15	1,830	A-1		1 901,09	3 329,31
SA HLM VALLOGIS	2007	P		CDC	227 344,61	187 373,87	23,00	A	V	Livret A + 1.15	3,900	V	Livret A + 1.15	1,890	A-1		3 676,36	6 118,44
SA HLM VALLOGIS	2006	P		CDC	56 049,00	51 619,70	37,00	A	V	Livret A + 1.15	3,150	V	Livret A + 1.15	1,890	A-1		998,28	921,35
SA HLM VALLOGIS	2007	P		CDC	21 328,28	17 018,83	23,08	A	V	Livret A + 1	3,750	V	Livret A + 1	1,720	A-1		309,05	641,22
SA HLM VALLOGIS	2006	P		CDC	112 774,50	100 477,72	37,08	A	V	Livret A + 1	3,000	V	Livret A + 1	1,590	A-1		1 798,95	2 319,39
SA HLM VALLOGIS	2007	P		CDC	3 927,77	3 111,28	23,08	A	V	Livret A + 0.5	3,250	V	Livret A + 0.5	1,250	A-1		40,28	110,58
SA HLM VALLOGIS	2006	P		CDC	26 881,50	23 821,25	37,08	A	V	Livret A + 0.5	2,500	V	Livret A + 0.5	0,560	A-1		303,86	487,48
SA HLM VALLOGIS	2007	P		CDC	382 216,22	309 339,35	23,08	A	V	Livret A + 1	3,750	V	Livret A + 1	1,720	A-1		5 593,72	10 301,89
SA HLM VALLOGIS	2006	P		CDC	183 306,50	165 838,34	37,08	A	V	Livret A + 1	3,000	V	Livret A + 1	1,590	A-1		2 955,65	3 055,98
SA HLM VALLOGIS	2006	P		CDC	1 205 887,00	888 553,21	22,25	A	V	Livret A + 0.5	2,750	V	Livret A + 0.5	1,250	A-1		11 521,54	33 169,72
SA HLM VALLOGIS	2006	P		CDC	17 500,00	3 417,64	2,58	A	V	Livret A + 0.65	2,900	V	Livret A + 0.65	1,400	A-1		63,36	1 107,90

Désignation du bénéficiaire	Année de mobilisation et profil d'amortissement de l'emprunt (1)		Objet de l'emprunt garanti	Organisme prêteur ou chef de file	Montant initial	Capital restant dû au 31/12/N	Durée résiduelle	Périodicité des remboursements (2)	Taux initial			Taux moyen constaté sur l'année (6)			Catégorie d'emprunt (7)	Indices ou devises pouvant modifier l'emprunt	Annuité garantie au cours de l'exercice	
	Année	Profil							Taux (3)	Index (4)	Taux actuariel (5)	Taux (3)	Index (4)	Niveau de taux			En intérêts (8)	En capital
SA HLM VALLOGIS	2006	P		CDC	126 575,00	95 451,16	22,67	A	V	Livret A + 0.5	3,250	V	Livret A + 0.5	1,250	A-1		1 237,68	3 563,20
SA HLM VALLOGIS	2006	P		CDC	15 500,00	3 628,72	2,83	A	V	Livret A + 0.7	3,450	V	Livret A + 0.7	1,450	A-1		69,66	1 175,17
SA HLM VALLOGIS	2011	P		Crédit Foncier	178 550,00	161 914,22	44,25	A	V	Livret A + 1.15	3,150	V	Livret A + 1.15	1,890	A-1		3 147,03	3 719,05
SA HLM VALLOGIS	2005	P		CDC	131 991,56	73 031,94	9,83	A	V	Livret A + 1.2	3,300	V	Livret A + 1.2	1,940	A-1		1 547,90	6 347,28
SA HLM VALLOGIS	2005	P		CDC	92 633,24	55 612,85	11,50	A	V	Livret A + 1.2	3,550	V	Livret A + 1.2	1,950	A-1		1 160,88	3 919,55
SA HLM VALLOGIS	2005	P		CDC	61 398,27	33 803,66	9,25	A	V	Livret A + 1.2	3,550	V	Livret A + 1.2	1,950	A-1		716,46	2 937,91
SA HLM VALLOGIS	2005	P		CDC	17 593,61	8 531,66	9,83	A	V	Livret A + 0.8	2,800	V	Livret A + 0.8	1,550	A-1		145,70	868,17
SA HLM VALLOGIS	2005	P		CDC	72 809,49	48 520,88	14,25	A	V	Livret A + 1.2	3,550	V	Livret A + 1.2	1,940	A-1		997,31	2 623,25
SA HLM VALLOGIS	2005	P		CDC	246 972,68	101 239,92	4,17	A	F	Taux fixe à 5.5 %	5,500	F	Taux fixe à 5.5 %	5,490	A-1		6 478,68	16 554,30
SA HLM VALLOGIS	2005	P		CDC	79 757,32	32 694,42	4,42	A	F	Taux fixe à 5.5 %	5,500	F	Taux fixe à 5.5 %	5,490	A-1		2 092,23	5 346,05
SA HLM VALLOGIS	2005	P		CDC	58 365,73	40 963,68	16,33	A	V	Livret A + 1.2	3,550	V	Livret A + 1.2	1,940	A-1		835,82	1 898,65
SA HLM VALLOGIS	2005	P		CDC	249 721,62	178 722,25	17,25	A	V	Livret A + 1.2	3,550	V	Livret A + 1.2	1,940	A-1		3 635,43	7 709,68
SA HLM VALLOGIS	2005	P		CDC	54 388,76	35 438,78	17,42	A	V	Livret A + 0.8	3,050	V	Livret A + 0.8	1,550	A-1		580,42	2 007,20
SA HLM VALLOGIS	2005	P		CDC	119 844,97	85 151,62	17,42	A	V	Livret A + 1.2	3,550	V	Livret A + 1.2	1,940	A-1		1 732,09	3 673,25
SA HLM VALLOGIS	2005	P		CDC	27 147,19	17 688,64	17,42	A	V	Livret A + 0.8	3,050	V	Livret A + 0.8	1,550	A-1		289,71	1 001,86
SA HLM VALLOGIS	2005	P		CDC	95 637,83	67 952,10	17,42	A	V	Livret A + 1.2	3,550	V	Livret A + 1.2	1,940	A-1		1 382,23	2 931,31
SA HLM VALLOGIS	2005	P		CDC	27 010,11	17 599,33	17,42	A	V	Livret A + 0.8	3,050	V	Livret A + 0.8	1,550	A-1		288,24	996,80
SA HLM VALLOGIS	2005	P		CDC	89 731,63	63 755,64	17,50	A	V	Livret A + 1.2	3,550	V	Livret A + 1.2	1,940	A-1		1 296,87	2 750,28
SA HLM VALLOGIS	2005	P		CDC	40 476,51	26 373,79	17,50	A	V	Livret A + 0.8	3,050	V	Livret A + 0.8	1,550	A-1		431,95	1 493,78
SA HLM VALLOGIS	2005	P		CDC	298 446,27	160 336,26	7,42	A	F	Taux fixe à 5.5 %	5,500	F	Taux fixe à 5.5 %	5,490	A-1		9 650,75	15 131,84
SA HLM VALLOGIS	2005	P		CDC	22 976,95	14 468,45	13,58	A	V	Livret A + 0.8	2,800	V	Livret A + 0.8	1,550	A-1		237,88	878,39
SA HLM VALLOGIS	2005	P		CDC	99 023,45	58 705,63	10,58	A	V	Livret A + 1.2	3,300	V	Livret A + 1.2	1,940	A-1		1 234,00	4 575,91
SA HLM VALLOGIS	2005	P		CDC	23 626,36	14 353,20	12,67	A	V	Livret A + 0.8	2,800	V	Livret A + 0.8	1,550	A-1		237,19	949,33
SA HLM VALLOGIS	2005	P		CDC	55 173,50	0,00	0,00	A	V	Livret A + 1.2	3,200	V	Livret A + 1.2	1,940	A-1		95,36	4 890,29
SA HLM VALLOGIS	2005	P		CDC	41 098,50	36 724,89	36,83	A	V	Livret A + 1.15	3,150	V	Livret A + 1.15	3,790	A-1		1 391,02	680,32
SA HLM VALLOGIS	2007	P		CDC	129 177,50	39 237,40	3,17	A	V	Livret A + 0.65	3,400	V	Livret A + 0.65	1,400	A-1		681,95	9 473,12
SA HLM VALLOGIS	2008	P		CDC	12 624,50	4 688,81	4,08	A	V	Livret A + 0.65	3,650	V	Livret A + 0.65	1,400	A-1		78,24	899,28
SA HLM VALLOGIS	2008	P		CDC	5 404,00	4 448,00	29,08	A	V	Livret A + 0.55	3,550	V	Livret A + 0.55	1,300	A-1		59,39	120,62
SA HLM VALLOGIS	2008	P		CDC	247 839,50	216 706,50	39,08	A	V	Livret A + 0.55	3,550	V	Livret A + 0.55	1,300	A-1		2 870,64	4 111,52
SA HLM VALLOGIS	2008	P		CDC	5 421,00	4 523,96	29,17	A	V	Livret A + 0.8	4,300	V	Livret A + 0.8	1,550	A-1		71,95	117,77
SA HLM VALLOGIS	2008	P		CDC	182 326,50	161 502,92	39,17	A	V	Livret A + 0.8	4,300	V	Livret A + 0.8	1,550	A-1		2 548,24	2 899,74
SA HLM VALLOGIS	2008	P		CDC	199 800,00	166 738,07	29,17	A	V	Livret A + 0.8	4,300	V	Livret A + 0.8	1,550	A-1		2 651,72	4 340,44
SA HLM VALLOGIS	2008	P		CDC	80 200,00	71 040,33	39,17	A	V	Livret A + 0.8	4,300	V	Livret A + 0.8	1,550	A-1		1 120,90	1 275,51
SA HLM VALLOGIS	2008	P		CDC	137 676,00	50 919,13	4,25	A	V	Livret A + 0.45	3,950	V	Livret A + 0.45	1,200	A-1		728,93	9 824,44

Désignation du bénéficiaire	Année de mobilisation et profil d'amortissement de l'emprunt (1)		Objet de l'emprunt garanti	Organisme prêteur ou chef de file	Montant initial	Capital restant dû au 31/12/N	Durée résiduelle	Périodicité des remboursements (2)	Taux initial			Taux moyen constaté sur l'année (6)			Catégorie d'emprunt (7)	Indices ou devises pouvant modifier l'emprunt	Annuité garantie au cours de l'exercice	
	Année	Profil							Taux (3)	Index (4)	Taux actuariel (5)	Taux (3)	Index (4)	Niveau de taux			En intérêts (8)	En capital
SA HLM VALLOGIS	2008	P		CDC	71 375,00	59 213,03	29,42	A	V	Livret A + 0.8	4,300	V	Livret A + 0.8	1,550	A-1	941,70	1 541,40	
SA HLM VALLOGIS	2008	P		CDC	28 625,00	25 207,87	39,42	A	V	Livret A + 0.8	4,300	V	Livret A + 0.8	1,550	A-1	397,74	452,60	
SA HLM VALLOGIS	2008	P		CDC	139 650,00	116 665,56	29,42	A	V	Livret A + 1	4,500	V	Livret A + 1	1,750	A-1	2 093,08	2 938,68	
SA HLM VALLOGIS	2008	P		CDC	60 350,00	53 480,10	39,42	A	V	Livret A + 1	4,500	V	Livret A + 1	1,750	A-1	951,98	918,34	
SA HLM VALLOGIS	2008	P		CDC	75 000,00	62 220,37	29,42	A	V	Livret A + 0.8	4,300	V	Livret A + 0.8	1,550	A-1	989,52	1 619,69	
SA HLM VALLOGIS	2008	P		CDC	168 113,50	149 889,39	39,67	A	V	Livret A + 1.13	5,130	V	Livret A + 1.13	1,870	A-1	2 864,92	2 499,75	
SA HLM VALLOGIS	2008	P		CDC	65 234,00	54 216,29	29,67	A	V	Livret A + 0.8	4,800	V	Livret A + 0.8	1,550	A-1	862,23	1 411,33	
SA HLM VALLOGIS	2008	P		CDC	187 527,50	166 403,62	39,58	A	V	Livret A + 1.13	4,630	V	Livret A + 1.13	1,870	A-1	3 180,56	2 775,16	
SA HLM VALLOGIS	2008	P		CDC	88 068,50	72 844,94	29,58	A	V	Livret A + 0.8	4,300	V	Livret A + 0.8	1,550	A-1	1 158,49	1 896,26	
SA HLM VALLOGIS	2008	P		CDC	165 800,50	147 241,72	39,92	A	V	Livret A + 1.13	5,130	V	Livret A + 1.13	1,870	A-1	2 814,31	2 455,59	
SA HLM VALLOGIS	2008	P		CDC	278 536,00	101 297,85	4,75	A	V	Livret A + 0.25	4,250	V	Livret A + 0.25	1,000	A-1	1 209,60	19 661,80	
SA HLM VALLOGIS	2008	P		CDC	14 445,00	11 267,20	29,75	A	V	Livret A + (-0.7)	3,300	V	Livret A + (-0.7)	0,050	A-1	5,82	372,67	
SA HLM VALLOGIS	2008	P		CDC	26 142,00	21 721,46	39,75	A	V	Livret A + (-0.7)	3,300	V	Livret A + (-0.7)	0,050	A-1	11,13	537,49	
SA HLM VALLOGIS	2008	P		CDC	298 440,00	245 347,12	29,83	A	V	Livret A + 0.6	4,600	V	Livret A + 0.6	1,350	A-1	3 401,27	6 598,88	
SA HLM VALLOGIS	2008	P		CDC	41 560,00	36 289,62	39,83	A	V	Livret A + 0.6	4,600	V	Livret A + 0.6	1,350	A-1	499,11	681,00	
SA HLM VALLOGIS	2008	P		CDC	130 287,50	97 619,31	19,83	A	V	Livret A + 1.13	5,130	V	Livret A + 1.13	1,870	A-1	1 910,27	3 990,90	
SA HLM VALLOGIS	2008	P		CDC	55 405,00	49 203,27	39,83	A	V	Livret A + 1.13	5,130	V	Livret A + 1.13	1,870	A-1	940,45	820,58	
SA HLM VALLOGIS	2008	P		CDC	114 307,50	93 972,04	29,83	A	V	Livret A + 0.6	4,600	V	Livret A + 0.6	1,350	A-1	1 302,75	2 527,48	
SA HLM VALLOGIS	2008	P		CDC	71 722,50	26 084,00	4,83	A	V	Livret A + 0.25	4,250	V	Livret A + 0.25	1,000	A-1	311,47	5 062,88	
SA HLM VALLOGIS	2008	P		CDC	114 718,50	41 720,78	4,83	A	V	Livret A + 0.25	4,250	V	Livret A + 0.25	1,000	A-1	498,19	8 097,96	
SA HLM VALLOGIS	2008	P		CDC	614 150,00	504 891,90	29,83	A	V	Livret A + 0.6	4,600	V	Livret A + 0.6	1,350	A-1	6 999,37	13 579,62	
SA HLM VALLOGIS	2008	P		CDC	75 850,00	66 231,17	39,83	A	V	Livret A + 0.6	4,600	V	Livret A + 0.6	1,350	A-1	910,90	1 242,87	
SA HLM VALLOGIS	2009	P		CDC	854 500,00	721 377,36	30,00	A	V	Livret A + 0.6	4,600	V	Livret A + 0.6	1,350	A-1	9 990,27	18 642,39	
SA HLM VALLOGIS	2009	P		CDC	195 500,00	173 911,33	40,00	A	V	Livret A + 0.6	4,600	V	Livret A + 0.6	1,350	A-1	2 390,48	3 160,77	
SA HLM VALLOGIS	2008	P		CDC	134 480,00	104 895,30	29,92	A	V	Livret A + (-0.7)	3,300	V	Livret A + (-0.7)	0,050	A-1	54,18	3 469,50	
SA HLM VALLOGIS	2008	P		CDC	15 520,00	12 895,61	39,92	A	V	Livret A + (-0.7)	3,300	V	Livret A + (-0.7)	0,050	A-1	6,61	319,10	
SA HLM VALLOGIS	2009	P		CDC	256 276,50	111 293,02	5,00	A	V	Livret A + 0.25	4,250	V	Livret A + 0.25	1,000	A-1	1 292,05	17 911,39	
SA HLM VALLOGIS	2009	P		CDC	2 023 405,00	1 704 094,72	30,42	A	V	Livret A + 0.6	2,350	V	Livret A + 0.6	1,350	A-1	23 599,80	44 038,52	
SA HLM VALLOGIS	2009	P		CDC	376 595,00	334 655,97	40,42	A	V	Livret A + 0.6	2,350	V	Livret A + 0.6	1,350	A-1	4 599,97	6 082,24	
SA HLM VALLOGIS	2009	P		CDC	269 600,00	226 521,43	30,25	A	V	Livret A + 0.6	3,100	V	Livret A + 0.6	1,350	A-1	3 137,07	5 853,94	
SA HLM VALLOGIS	2009	P		CDC	65 400,00	57 947,90	40,25	A	V	Livret A + 0.6	3,100	V	Livret A + 0.6	1,350	A-1	796,52	1 053,18	
SA HLM VALLOGIS	2009	P		CDC	493 002,00	271 840,13	10,33	A	V	Livret A + 0.25	2,750	V	Livret A + 0.25	1,000	A-1	2 951,09	23 269,00	
SA HLM VALLOGIS	2008	P		CDC	1 128 506,59	101 712,65	0,33	A	V	Livret A + 1.26	5,260	V	Livret A + 1.26	2,010	A-1	4 048,57	99 708,50	
SA HLM VALLOGIS	2008	P		CDC	6 352 849,38	2 199 179,30	3,17	A	V	Livret A + 0.41	4,410	V	Livret A + 0.41	1,160	A-1	31 706,32	534 124,49	

Désignation du bénéficiaire	Année de mobilisation et profil d'amortissement de l'emprunt (1)		Objet de l'emprunt garanti	Organisme prêteur ou chef de file	Montant initial	Capital restant dû au 31/12/N	Durée résiduelle	Périodicité des remboursements (2)	Taux initial			Taux moyen constaté sur l'année (6)			Catégorie d'emprunt (7)	Indices ou devises pouvant modifier l'emprunt	Annuité garantie au cours de l'exercice	
	Année	Profil							Taux (3)	Index (4)	Taux actuariel (5)	Taux (3)	Index (4)	Niveau de taux			En intérêts (8)	En capital
SA HLM VALLOGIS	2008	P		CDC	8 913 609,25	424 457,80	0,48	S	V	Livret A	4,040	V	Livret A	0,750	A-1	7 958,58	848 915,52	
SA HLM VALLOGIS	2008	P		CDC	132 582,77	105 777,87	24,68	A	V	Livret A + 0.7	4,700	V	Livret A + 0.7	1,450	A-1	1 584,39	3 490,12	
SA HLM VALLOGIS	2008	P		CDC	683 857,33	561 481,01	25,17	A	V	Livret A + 0.99	4,990	V	Livret A + 0.99	1,740	A-1	10 064,99	16 966,59	
SA HLM VALLOGIS	2008	P		CDC	123 414,97	91 380,64	16,57	A	V	Livret A + 1.2	5,280	V	Livret A + 1.2	1,950	A-1	1 864,52	4 235,45	
SA HLM VALLOGIS	2008	P		CDC	504 620,39	348 265,45	13,15	A	V	Livret A + 1.2	5,280	V	Livret A + 1.2	1,940	A-1	7 190,17	20 461,24	
SA HLM VALLOGIS	2008	P		CDC	98 700,93	71 101,89	15,68	A	V	Livret A + 1.2	5,300	V	Livret A + 1.2	1,940	A-1	1 455,76	3 552,59	
SA HLM VALLOGIS	2008	P		CDC	338 296,19	231 192,46	13,62	A	V	Livret A + 1.2	5,290	V	Livret A + 1.2	1,940	A-1	4 773,12	13 582,99	
SA HLM VALLOGIS	2008	P		CDC	366 211,03	228 364,48	10,17	A	V	Livret A + 1.2	5,270	V	Livret A + 1.2	1,950	A-1	4 800,22	17 800,25	
SA HLM VALLOGIS	2009	P		CDC	164 905,52	122 691,62	15,00	A	V	Livret A + 1.2	5,290	V	Livret A + 1.2	1,940	A-1	2 512,03	6 130,26	
SA HLM VALLOGIS	2008	P		CDC	74 553,68	0,00	0,00	A	V	Livret A + 1.2	5,200	V	Livret A + 1.2	1,940	A-1	163,29	8 373,50	
SA HLM VALLOGIS	2008	P		CDC	183 286,42	122 060,03	12,57	A	V	Livret A + 1.2	5,280	V	Livret A + 1.2	1,950	A-1	2 532,89	7 831,76	
SA HLM VALLOGIS	2008	P		CDC	296 179,13	250 372,17	29,90	A	V	Livret A + 1	5,000	V	Livret A + 1	1,750	A-1	4 491,88	6 306,61	
SA HLM VALLOGIS	2009	P		CDC	79 383,74	63 803,30	23,00	A	V	Livret A + 0.57	4,570	V	Livret A + 0.57	1,320	A-1	871,87	2 247,27	
SA HLM VALLOGIS	2009	P		CDC	254 725,21	204 511,30	23,00	A	V	Livret A + 0.54	4,540	V	Livret A + 0.54	1,290	A-1	2 731,48	7 231,29	
SA HLM VALLOGIS	2008	P		CDC	532 448,94	280 841,95	7,15	A	V	Livret A + 1.2	5,290	V	Livret A + 1.2	1,940	A-1	6 087,45	31 335,10	
SA HLM VALLOGIS	2008	P		CDC	1 538 384,02	1 061 567,80	13,29	A	V	Livret A + 1.2	5,260	V	Livret A + 1.2	1,940	A-1	21 916,77	62 369,07	
SA HLM VALLOGIS	2008	P		CDC	1 279 636,10	1 109 897,90	32,50	A	V	Livret A + 1.05	5,050	V	Livret A + 1.05	1,800	A-1	20 418,80	24 479,86	
SA HLM VALLOGIS	2008	P		CDC	63 216,69	36 833,02	8,10	A	V	Livret A + 1.2	4,700	V	Livret A + 1.2	1,940	A-1	788,54	3 604,89	
SA HLM VALLOGIS	2009	P		CDC	168 124,84	145 368,54	32,00	A	V	Livret A + 0.53	4,530	V	Livret A + 0.53	1,280	A-1	1 905,81	3 522,68	
SA HLM VALLOGIS	2009	P		CDC	106 207,40	79 019,53	15,00	A	V	Livret A + 1.2	5,290	V	Livret A + 1.2	1,940	A-1	1 617,87	3 948,19	
SA HLM VALLOGIS	2008	P		CDC	278 997,04	0,00	0,00	A	V	Livret A + 1.19	5,190	V	Livret A + 1.19	1,930	A-1	618,63	31 888,08	
SA HLM VALLOGIS	2008	P		CDC	443 850,38	256 965,44	8,85	A	V	Livret A + 1.2	5,300	V	Livret A + 1.2	1,940	A-1	5 501,24	25 149,51	
SA HLM VALLOGIS	2008	P		CDC	231 197,71	193 068,73	26,15	A	V	Livret A + 1.19	5,190	V	Livret A + 1.19	1,930	A-1	3 850,36	5 403,45	
SA HLM VALLOGIS	2009	P		CDC	167 670,60	121 875,59	14,00	A	V	Livret A + 1.2	5,290	V	Livret A + 1.2	1,940	A-1	2 505,06	6 589,12	
SA HLM VALLOGIS	2008	P		CDC	265 041,91	156 773,97	9,35	A	V	Livret A + 1.2	5,280	V	Livret A + 1.2	1,950	A-1	3 322,79	13 625,38	
SA HLM VALLOGIS	2008	P		CDC	27 065,82	16 254,62	9,57	A	V	Livret A + 1.28	5,280	V	Livret A + 1.28	2,030	A-1	359,46	1 452,95	
SA HLM VALLOGIS	2008	P		CDC	595 729,36	290 883,18	6,73	A	V	Livret A + 1.2	5,300	V	Livret A + 1.2	1,950	A-1	6 405,08	37 582,20	
SA HLM VALLOGIS	2008	P		CDC	651 453,94	525 454,22	23,15	A	V	Livret A + 1.1	5,100	V	Livret A + 1.1	1,840	A-1	10 040,42	17 271,10	
SA HLM VALLOGIS	2008	P		CDC	361 210,11	297 409,15	26,62	A	V	Livret A + 0.99	4,990	V	Livret A + 0.99	1,740	A-1	5 324,11	8 574,20	
SA HLM VALLOGIS	2008	P		CDC	413 163,85	342 207,80	26,62	A	V	Livret A + 1.15	5,150	V	Livret A + 1.15	1,890	A-1	6 685,01	9 634,54	
SA HLM VALLOGIS	2010	P		CDC	189 302,50	32 269,46	1,25	T	F	Taux fixe à 3.15 %	0,780	F	Taux fixe à 3.15 %	3,110	A-1	1 408,94	20 693,90	
SA HLM VALLOGIS	2008	P		CDC	578 850,49	362 046,57	10,35	A	V	Livret A + 1.2	5,300	V	Livret A + 1.2	1,940	A-1	7 610,21	28 220,33	
SA HLM VALLOGIS	2009	P		CDC	79 218,85	65 409,08	33,00	A	V	Livret A + (-0.07)	3,930	V	Livret A + (-0.07)	0,680	A-1	470,91	1 759,17	
SA HLM VALLOGIS	2008	C		CDC	444 483,69	204 222,34	8,37	S	V	Livret A	4,040	V	Livret A	0,750	A-1	1 666,82	24 026,15	

Désignation du bénéficiaire	Année de mobilisation et profil d'amortissement de l'emprunt (1)		Objet de l'emprunt garanti	Organisme prêteur ou chef de file	Montant initial	Capital restant dû au 31/12/N	Durée résiduelle	Périodicité des remboursements (2)	Taux initial			Taux moyen constaté sur l'année (6)			Catégorie d'emprunt (7)	Indices ou devises pouvant modifier l'emprunt	Annuité garantie au cours de l'exercice	
	Année	Profil							Taux (3)	Index (4)	Taux actuariel (5)	Taux (3)	Index (4)	Niveau de taux			En intérêts (8)	En capital
SA HLM VALLOGIS	2009	P		CDC	303 915,00	257 955,22	30,92	A	V	Livret A + 0.6	1,850	V	Livret A + 0.6	1,350	A-1		3 572,39	6 666,28
SA HLM VALLOGIS	2009	P		CDC	81 085,00	72 672,94	40,92	A	V	Livret A + 0.6	1,850	V	Livret A + 0.6	1,350	A-1		998,92	1 320,80
SA HLM VALLOGIS	2009	P		CDC	35 338,00	18 033,72	6,00	A	V	Livret A + 0.6	1,850	V	Livret A + 0.6	1,350	A-1		276,41	2 440,83
SA HLM VALLOGIS	2010	P		CDC	539 910,00	468 961,76	31,08	A	V	Livret A + 0.6	1,850	V	Livret A + 0.6	1,350	A-1		6 488,35	11 656,60
SA HLM VALLOGIS	2010	P		CDC	185 090,00	168 492,47	41,08	A	V	Livret A + 0.6	1,850	V	Livret A + 0.6	1,350	A-1		2 314,71	2 967,56
SA HLM VALLOGIS	2010	P		CDC	322 900,00	273 119,97	31,08	A	V	Livret A + (-0.2)	1,050	V	Livret A + (-0.2)	0,550	A-1		1 544,99	7 786,51
SA HLM VALLOGIS	2010	P		CDC	122 100,00	108 380,29	41,08	A	V	Livret A + (-0.2)	1,050	V	Livret A + (-0.2)	0,550	A-1		608,68	2 288,37
SA HLM VALLOGIS	2010	P		CDC	320 671,50	163 247,55	6,17	A	V	Livret A + 0.6	1,850	V	Livret A + 0.6	1,350	A-1		2 502,13	22 095,18
SA HLM VALLOGIS	2010	P		CDC	61 203,50	31 157,49	6,42	A	V	Livret A + 0.6	1,850	V	Livret A + 0.6	1,350	A-1		477,56	4 217,10
SA HLM VALLOGIS	2010	P		CDC	91 236,00	46 446,46	6,42	A	V	Livret A + 0.6	1,850	V	Livret A + 0.6	1,350	A-1		711,90	6 286,42
SA HLM VALLOGIS	2010	P		CDC	197 798,00	100 695,07	6,42	A	V	Livret A + 0.6	1,850	V	Livret A + 0.6	1,350	A-1		1 543,38	13 628,84
SA HLM VALLOGIS	2010	P		CDC	727 134,41	655 296,60	33,42	A	V	Livret A + 0.6	2,850	V	Livret A + 0.6	1,350	A-1		9 050,50	15 110,94
SA HLM VALLOGIS	2010	P		CDC	295 924,35	275 738,03	43,42	A	V	Livret A + 0.6	2,850	V	Livret A + 0.6	1,350	A-1		3 784,13	4 568,06
SA HLM VALLOGIS	2010	P		CDC	37 425,00	32 507,07	31,50	A	V	Livret A + 0.6	1,850	V	Livret A + 0.6	1,350	A-1		449,76	808,00
SA HLM VALLOGIS	2010	P		CDC	124 030,00	112 907,89	41,50	A	V	Livret A + 0.6	1,850	V	Livret A + 0.6	1,350	A-1		1 551,10	1 988,58
SA HLM VALLOGIS	2010	P		CDC	507 820,00	441 088,61	31,42	A	V	Livret A + 0.6	1,850	V	Livret A + 0.6	1,350	A-1		6 102,71	10 963,78
SA HLM VALLOGIS	2010	P		CDC	92 180,00	83 913,96	41,42	A	V	Livret A + 0.6	1,850	V	Livret A + 0.6	1,350	A-1		1 152,79	1 477,93
SA HLM VALLOGIS	2010	P		CDC	314 158,53	279 097,01	32,42	A	V	Livret A + 0.6	2,600	V	Livret A + 0.6	1,350	A-1		3 857,98	6 678,87
SA HLM VALLOGIS	2010	P		CDC	141 588,97	130 915,46	42,42	A	V	Livret A + 0.6	2,600	V	Livret A + 0.6	1,350	A-1		1 797,54	2 235,65
SA HLM VALLOGIS	2010	P		CDC	216 058,63	190 859,11	33,42	A	V	Livret A + (-0.2)	2,050	V	Livret A + (-0.2)	0,550	A-1		1 077,74	5 092,36
SA HLM VALLOGIS	2010	P		CDC	87 935,66	80 391,15	43,42	A	V	Livret A + (-0.2)	2,050	V	Livret A + (-0.2)	0,550	A-1		451,01	1 611,04
SA HLM VALLOGIS	2010	P		CDC	195 650,14	172 830,92	33,50	A	V	Livret A + (-0.2)	2,050	V	Livret A + (-0.2)	0,550	A-1		975,93	4 611,35
SA HLM VALLOGIS	2010	P		CDC	40 229,07	36 777,58	43,50	A	V	Livret A + (-0.2)	2,050	V	Livret A + (-0.2)	0,550	A-1		206,33	737,03
SA HLM VALLOGIS	2010	P		CDC	290 751,51	262 026,48	33,50	A	V	Livret A + 0.6	2,850	V	Livret A + 0.6	1,350	A-1		3 618,93	6 042,25
SA HLM VALLOGIS	2010	P		CDC	104 219,75	97 110,45	43,50	A	V	Livret A + 0.6	2,850	V	Livret A + 0.6	1,350	A-1		1 332,71	1 608,80
SA HLM VALLOGIS	2010	P		CDC	424 395,00	368 626,30	31,42	A	V	Livret A + 0.6	1,850	V	Livret A + 0.6	1,350	A-1		5 100,15	9 162,64
SA HLM VALLOGIS	2010	P		CDC	95 605,00	87 031,83	41,42	A	V	Livret A + 0.6	1,850	V	Livret A + 0.6	1,350	A-1		1 195,63	1 532,84
SA HLM VALLOGIS	2010	P		CDC	233 395,00	202 725,13	31,42	A	V	Livret A + 0.6	1,850	V	Livret A + 0.6	1,350	A-1		2 804,82	5 038,98
SA HLM VALLOGIS	2010	P		CDC	66 605,00	60 632,35	41,42	A	V	Livret A + 0.6	1,850	V	Livret A + 0.6	1,350	A-1		832,96	1 067,88
SA HLM VALLOGIS	2010	P		CDC	864 881,72	779 435,04	33,50	A	V	Livret A + 0.6	2,850	V	Livret A + 0.6	1,350	A-1		10 765,02	17 973,54
SA HLM VALLOGIS	2010	P		CDC	177 842,39	165 710,96	43,50	A	V	Livret A + 0.6	2,850	V	Livret A + 0.6	1,350	A-1		2 274,16	2 745,28
SA HLM VALLOGIS	2010	P		CDC	829 176,32	747 257,19	33,50	A	V	Livret A + 0.6	2,850	V	Livret A + 0.6	1,350	A-1		10 320,60	17 231,52
SA HLM VALLOGIS	2010	P		CDC	145 086,10	135 189,14	43,50	A	V	Livret A + 0.6	2,850	V	Livret A + 0.6	1,350	A-1		1 855,29	2 239,63
SA HLM VALLOGIS	2012	P		CDC	1 086 615,21	984 046,09	33,00	A	V	Livret A + 0.6	2,850	V	Livret A + 0.6	1,350	A-1		13 590,96	22 691,81

Désignation du bénéficiaire	Année de mobilisation et profil d'amortissement de l'emprunt (1)		Objet de l'emprunt garanti	Organisme prêteur ou chef de file	Montant initial	Capital restant dû au 31/12/N	Durée résiduelle	Périodicité des remboursements (2)	Taux initial			Taux moyen constaté sur l'année (6)			Catégorie d'emprunt (7)	Indices ou devises pouvant modifier l'emprunt	Annuité garantie au cours de l'exercice	
	Année	Profil							Taux (3)	Index (4)	Taux actuariel (5)	Taux (3)	Index (4)	Niveau de taux			En intérêts (8)	En capital
SA HLM VALLOGIS	2010	P		CDC	206 754,33	193 591,82	43,00	A	V	Livret A + 0.6	2,850	V	Livret A + 0.6	1,350	A-1		2 656,79	3 207,17
SA HLM VALLOGIS	2010	P		CDC	152 428,89	134 650,69	33,42	A	V	Livret A + (-0.2)	2,050	V	Livret A + (-0.2)	0,550	A-1		760,34	3 592,65
SA HLM VALLOGIS	2010	P		CDC	41 797,53	38 211,47	43,42	A	V	Livret A + (-0.2)	2,050	V	Livret A + (-0.2)	0,550	A-1		214,38	765,76
SA HLM VALLOGIS	2010	P		CDC	552 773,16	498 161,50	33,42	A	V	Livret A + 0.6	2,850	V	Livret A + 0.6	1,350	A-1		6 880,26	11 487,46
SA HLM VALLOGIS	2010	P		CDC	152 200,70	141 818,40	43,42	A	V	Livret A + 0.6	2,850	V	Livret A + 0.6	1,350	A-1		1 946,27	2 349,46
SA HLM VALLOGIS	2010	P		CDC	561 884,22	506 372,42	33,50	A	V	Livret A + 0.6	2,850	V	Livret A + 0.6	1,350	A-1		6 993,67	11 676,80
SA HLM VALLOGIS	2010	P		CDC	154 294,36	143 769,25	43,50	A	V	Livret A + 0.6	2,850	V	Livret A + 0.6	1,350	A-1		1 973,04	2 381,78
SA HLM VALLOGIS	2010	P		CDC	519 967,98	468 597,32	33,50	A	V	Livret A + 0.6	2,850	V	Livret A + 0.6	1,350	A-1		6 471,94	10 805,72
SA HLM VALLOGIS	2010	P		CDC	169 672,66	158 098,52	43,50	A	V	Livret A + 0.6	2,850	V	Livret A + 0.6	1,350	A-1		2 169,69	2 619,16
SA HLM VALLOGIS	2010	P		CDC	397 015,63	350 710,60	33,50	A	V	Livret A + (-0.2)	2,050	V	Livret A + (-0.2)	0,550	A-1		1 980,38	9 357,40
SA HLM VALLOGIS	2010	P		CDC	69 451,82	63 493,14	43,50	A	V	Livret A + (-0.2)	2,050	V	Livret A + (-0.2)	0,550	A-1		356,21	1 272,41
SA HLM VALLOGIS	2010	P		CDC	659 370,15	594 227,15	33,50	A	V	Livret A + 0.6	2,850	V	Livret A + 0.6	1,350	A-1		8 207,06	13 702,70
SA HLM VALLOGIS	2010	P		CDC	182 939,02	170 459,93	43,50	A	V	Livret A + 0.6	2,850	V	Livret A + 0.6	1,350	A-1		2 339,33	2 823,95
SA HLM VALLOGIS	2010	P		CDC	169 327,68	149 578,52	33,50	A	V	Livret A + (-0.2)	2,050	V	Livret A + (-0.2)	0,550	A-1		844,63	3 990,95
SA HLM VALLOGIS	2010	P		CDC	55 094,99	50 368,07	43,50	A	V	Livret A + (-0.2)	2,050	V	Livret A + (-0.2)	0,550	A-1		282,58	1 009,38
SA HLM VALLOGIS	2010	P		CDC	272 813,29	241 287,49	32,67	A	V	Livret A + 0.6	2,850	V	Livret A + 0.6	1,350	A-1		3 335,33	5 774,08
SA HLM VALLOGIS	2010	P		CDC	147 530,37	135 818,83	42,67	A	V	Livret A + 0.6	2,850	V	Livret A + 0.6	1,350	A-1		1 864,87	2 319,39
SA HLM VALLOGIS	2010	P		CDC	207 500,00	180 551,01	32,00	A	V	Livret A + (-0.2)	1,550	V	Livret A + (-0.2)	0,550	A-1		1 020,41	4 977,36
SA HLM VALLOGIS	2010	P		CDC	82 500,00	74 796,18	42,00	A	V	Livret A + (-0.2)	1,550	V	Livret A + (-0.2)	0,550	A-1		419,84	1 538,15
SA HLM VALLOGIS	2010	P		CDC	55 027,50	25 205,61	6,75	A	V	Livret A + 0.6	2,350	V	Livret A + 0.6	1,350	A-1		386,33	3 411,53
SA HLM VALLOGIS	2010	P		CDC	255 643,29	220 850,50	32,75	A	V	Livret A + (-0.2)	2,050	V	Livret A + (-0.2)	0,550	A-1		1 248,17	6 088,32
SA HLM VALLOGIS	2010	P		CDC	130 985,90	117 912,64	42,75	A	V	Livret A + (-0.2)	2,050	V	Livret A + (-0.2)	0,550	A-1		661,86	2 424,83
SA HLM VALLOGIS	2010	P		CDC	326 999,63	289 260,41	32,83	A	V	Livret A + 0.6	2,850	V	Livret A + 0.6	1,350	A-1		3 998,47	6 922,08
SA HLM VALLOGIS	2010	P		CDC	91 440,78	84 196,56	42,83	A	V	Livret A + 0.6	2,850	V	Livret A + 0.6	1,350	A-1		1 156,07	1 437,83
SA HLM VALLOGIS	2010	P		CDC	154 413,14	133 409,38	32,83	A	V	Livret A + (-0.2)	2,050	V	Livret A + (-0.2)	0,550	A-1		753,98	3 677,78
SA HLM VALLOGIS	2010	P		CDC	43 186,79	38 879,97	42,83	A	V	Livret A + (-0.2)	2,050	V	Livret A + (-0.2)	0,550	A-1		218,24	799,56
SA HLM VALLOGIS	2010	P		CDC	65 432,00	56 940,70	32,00	A	V	Livret A + (-0.2)	1,550	V	Livret A + (-0.2)	0,550	A-1		321,81	1 569,72
SA HLM VALLOGIS	2010	P		CDC	100 476,00	91 104,56	42,00	A	V	Livret A + (-0.2)	1,550	V	Livret A + (-0.2)	0,550	A-1		511,38	1 873,53
SA HLM VALLOGIS	2010	P		CDC	156 706,50	72 389,81	7,00	A	V	Livret A + 0.6	2,350	V	Livret A + 0.6	1,350	A-1		1 166,04	9 090,39
SA HLM VALLOGIS	2011	P		CDC	191 332,44	175 259,49	43,58	A	V	Livret A + 0.6	2,850	V	Livret A + 0.6	1,350	A-1		2 412,36	3 433,94
SA HLM VALLOGIS	2011	P		CDC	1 069 272,01	947 586,92	33,58	A	V	Livret A + 0.6	2,850	V	Livret A + 0.6	1,350	A-1		13 124,78	24 618,50
SA HLM VALLOGIS	2011	P		CDC	311 233,36	272 984,43	33,58	A	V	Livret A + (-0.2)	2,050	V	Livret A + (-0.2)	0,550	A-1		1 541,48	7 283,57
SA HLM VALLOGIS	2011	P		CDC	57 074,91	51 811,71	43,58	A	V	Livret A + (-0.2)	2,050	V	Livret A + (-0.2)	0,550	A-1		290,68	1 038,31
SA HLM VALLOGIS	2012	P		CDC	469 571,97	416 973,58	33,58	A	V	Livret A + 0.4	2,650	V	Livret A + 0.4	1,150	A-1		4 909,93	9 976,94

Désignation du bénéficiaire	Année de mobilisation et profil d'amortissement de l'emprunt (1)		Objet de l'emprunt garanti	Organisme prêteur ou chef de file	Montant initial	Capital restant dû au 31/12/N	Durée résiduelle	Périodicité des remboursements (2)	Taux initial			Taux moyen constaté sur l'année (6)			Catégorie d'emprunt (7)	Indices ou devises pouvant modifier l'emprunt	Annuité garantie au cours de l'exercice	
	Année	Profil							Taux (3)	Index (4)	Taux actuariel (5)	Taux (3)	Index (4)	Niveau de taux			En intérêts (8)	En capital
SA HLM VALLOGIS	2011	P		CDC	76 736,30	70 789,17	43,58	A	V	Livret A + 0.6	2,850	V	Livret A + 0.6	1,350	A-1	971,49	1 172,74	
SA HLM VALLOGIS	2011	P		CDC	69 705,00	57 090,16	42,08	A	V	Livret A + 0.6	2,350	V	Livret A + 0.6	1,350	A-1	795,05	1 802,12	
SA HLM VALLOGIS	2012	P		CDC	645 179,91	577 850,06	33,08	A	V	Livret A + 0.6	2,850	V	Livret A + 0.6	1,350	A-1	7 980,87	13 325,05	
SA HLM VALLOGIS	2011	P		CDC	151 655,84	140 394,73	43,08	A	V	Livret A + 0.6	2,850	V	Livret A + 0.6	1,350	A-1	1 926,73	2 325,87	
SA HLM VALLOGIS	2011	P		CDC	194 079,55	170 459,31	33,08	A	V	Livret A + (-0.2)	2,050	V	Livret A + (-0.2)	0,550	A-1	962,54	4 548,07	
SA HLM VALLOGIS	2011	P		CDC	45 587,78	41 428,78	43,08	A	V	Livret A + (-0.2)	2,050	V	Livret A + (-0.2)	0,550	A-1	232,43	830,23	
SA HLM VALLOGIS	2011	P		CDC	353 295,83	316 426,51	33,17	A	V	Livret A + 0.6	2,850	V	Livret A + 0.6	1,350	A-1	4 370,27	7 296,70	
SA HLM VALLOGIS	2011	P		CDC	109 288,00	101 172,89	43,17	A	V	Livret A + 0.6	2,850	V	Livret A + 0.6	1,350	A-1	1 388,46	1 676,10	
SA HLM VALLOGIS	2011	P		CDC	231 856,00	133 723,05	7,17	A	V	Livret A + 0.6	2,600	V	Livret A + 0.6	1,350	A-1	2 017,61	15 729,12	
SA HLM VALLOGIS	2010	P		CDC	961 646,84	590 668,62	8,62	A	V	Livret A + 1.2	2,950	V	Livret A + 1.2	1,950	A-1	12 645,32	57 809,42	
SA HLM VALLOGIS	2011	P		CDC	195 750,00	171 750,82	32,42	A	V	Livret A + 0.6	2,600	V	Livret A + 0.6	1,350	A-1	2 374,12	4 110,05	
SA HLM VALLOGIS	2011	P		CDC	39 250,00	35 818,84	42,42	A	V	Livret A + 0.6	2,600	V	Livret A + 0.6	1,350	A-1	491,81	611,68	
SA HLM VALLOGIS	2010	P		CDC	196 932,31	128 427,52	10,42	A	V	Livret A + 1.2	2,950	V	Livret A + 1.2	1,950	A-1	2 699,54	10 010,50	
SA HLM VALLOGIS	2010	P		CDC	5 195 312,64	3 359 119,03	10,46	A	V	Livret A + 1.2	2,950	V	Livret A + 1.2	1,950	A-1	70 608,55	261 832,18	
SA HLM VALLOGIS	2011	P		CDC	14 300,00	12 269,14	32,42	A	V	Livret A + (-0.2)	1,800	V	Livret A + (-0.2)	0,550	A-1	69,34	338,23	
SA HLM VALLOGIS	2011	P		CDC	6 400,00	5 718,89	42,42	A	V	Livret A + (-0.2)	1,800	V	Livret A + (-0.2)	0,550	A-1	32,10	117,61	
SA HLM VALLOGIS	2010	P		CDC	1 610 369,88	1 066 768,22	11,17	T	F	Taux fixe à 3.49 %	0,860	F	Taux fixe à 3.49 %	3,440	A-1	38 404,42	76 382,60	
SA HLM VALLOGIS	2010	P		CDC	31 351,67	21 648,12	12,42	T	F	Taux fixe à 3.49 %	0,860	F	Taux fixe à 3.49 %	3,440	A-1	775,31	1 363,47	
SA HLM VALLOGIS	2010	P		CDC	46 976,84	31 119,23	11,17	T	F	Taux fixe à 3.49 %	0,860	F	Taux fixe à 3.49 %	3,440	A-1	1 120,32	2 228,19	
SA HLM VALLOGIS	2010	P		CDC	38 565,11	29 180,16	16,17	T	F	Taux fixe à 3.49 %	0,860	F	Taux fixe à 3.49 %	3,440	A-1	1 033,84	1 318,70	
SA HLM VALLOGIS	2010	P		CDC	69 287,30	52 679,25	16,42	T	F	Taux fixe à 3.49 %	0,860	F	Taux fixe à 3.49 %	3,440	A-1	1 865,39	2 333,63	
SA HLM VALLOGIS	2010	P		CDC	56 437,59	42 492,42	15,92	T	F	Taux fixe à 3.49 %	0,860	F	Taux fixe à 3.49 %	3,440	A-1	1 506,34	1 959,46	
SA HLM VALLOGIS	2010	P		CDC	64 748,14	45 044,12	12,67	T	F	Taux fixe à 3.49 %	0,860	F	Taux fixe à 3.49 %	3,440	A-1	1 611,75	2 768,65	
SA HLM VALLOGIS	2010	P		CDC	265 702,99	169 309,62	9,17	A	V	Livret A + 1.2	2,950	V	Livret A + 1.2	1,950	A-1	3 588,48	14 714,87	
SA HLM VALLOGIS	2011	P		CDC	132 845,50	114 831,89	32,42	A	V	Livret A + (-0.2)	1,800	V	Livret A + (-0.2)	0,550	A-1	648,99	3 165,64	
SA HLM VALLOGIS	2011	P		CDC	38 380,50	34 562,94	42,42	A	V	Livret A + (-0.2)	1,800	V	Livret A + (-0.2)	0,550	A-1	194,01	710,78	
SA HLM VALLOGIS	2010	P		CDC	27 658,79	20 824,49	15,92	T	F	Taux fixe à 3.49 %	0,860	F	Taux fixe à 3.49 %	3,440	A-1	738,22	960,30	
SA HLM VALLOGIS	2011	P		CDC	339 019,00	293 048,64	32,42	A	V	Livret A + (-0.2)	1,800	V	Livret A + (-0.2)	0,550	A-1	1 656,20	8 078,64	
SA HLM VALLOGIS	2011	P		CDC	96 150,50	86 586,75	42,42	A	V	Livret A + (-0.2)	1,800	V	Livret A + (-0.2)	0,550	A-1	486,02	1 780,63	
SA HLM VALLOGIS	2010	P		CDC	392 213,55	254 909,64	10,71	A	V	Livret A + 1.2	2,950	V	Livret A + 1.2	2,020	A-1	5 358,19	19 869,36	
SA HLM VALLOGIS	2010	P		CDC	66 377,44	45 117,32	11,92	T	F	Taux fixe à 3.49 %	0,860	F	Taux fixe à 3.49 %	3,440	A-1	1 619,00	2 987,30	
SA HLM VALLOGIS	2010	P		CDC	90 872,44	55 319,78	9,17	T	F	Taux fixe à 3.49 %	0,860	F	Taux fixe à 3.49 %	3,440	A-1	2 013,92	4 995,58	
SA HLM VALLOGIS	2010	P		CDC	26 718,41	11 799,54	11,17	T	F	Taux fixe à 3.49 %	0,860	F	Taux fixe à 3.49 %	3,440	A-1	424,79	844,87	
SA HLM VALLOGIS	2010	P		CDC	68 429,32	47 249,97	12,42	T	F	Taux fixe à 3.49 %	0,860	F	Taux fixe à 3.49 %	3,440	A-1	1 692,23	2 975,95	

Désignation du bénéficiaire	Année de mobilisation et profil d'amortissement de l'emprunt (1)		Objet de l'emprunt garanti	Organisme prêteur ou chef de file	Montant initial	Capital restant dû au 31/12/N	Durée résiduelle	Périodicité des remboursements (2)	Taux initial			Taux moyen constaté sur l'année (6)			Catégorie d'emprunt (7)	Indices ou devises pouvant modifier l'emprunt	Annuité garantie au cours de l'exercice	
	Année	Profil							Taux (3)	Index (4)	Taux actuariel (5)	Taux (3)	Index (4)	Niveau de taux			En intérêts (8)	En capital
SA HLM VALLOGIS	2010	P		CDC	30 718,06	18 113,59	13,42	T	F	Taux fixe à 3.49 %	0,860	F	Taux fixe à 3.49 %	3,440	A-1		746,52	1 195,74
SA HLM VALLOGIS	2010	P		CDC	84 539,57	61 041,13	14,92	T	F	Taux fixe à 3.49 %	0,860	F	Taux fixe à 3.49 %	3,440	A-1		2 203,31	3 106,70
SA HLM VALLOGIS	2010	P		CDC	474 033,10	334 341,05	11,65	A	V	Livret A + 1.2	2,950	V	Livret A + 1.2	1,940	A-1		6 979,15	23 564,10
SA HLM VALLOGIS	2010	P		CDC	393 653,16	272 901,32	10,75	A	V	Livret A + 1.2	2,950	V	Livret A + 1.2	3,060	A-1		9 260,95	17 958,38
SA HLM VALLOGIS	2010	P		CDC	81 987,24	60 155,11	14,08	A	V	Livret A + 1.2	2,950	V	Livret A + 1.2	1,940	A-1		1 236,44	3 252,25
SA HLM VALLOGIS	2011	P		CDC	182 783,77	162 828,08	33,75	A	V	Livret A + 0.6	2,850	V	Livret A + 0.6	1,350	A-1		2 248,87	3 754,77
SA HLM VALLOGIS	2011	P		CDC	14 416,75	13 276,99	43,75	A	V	Livret A + 0.6	2,850	V	Livret A + 0.6	1,350	A-1		182,21	219,96
SA HLM VALLOGIS	2011	P		CDC	58 782,04	51 329,79	33,75	A	V	Livret A + (-0.2)	2,050	V	Livret A + (-0.2)	0,550	A-1		289,85	1 369,55
SA HLM VALLOGIS	2011	P		CDC	4 545,27	4 107,16	43,75	A	V	Livret A + (-0.2)	2,050	V	Livret A + (-0.2)	0,550	A-1		23,04	82,31
SA HLM VALLOGIS	2011	P		CDC	120 201,56	112 174,85	44,08	A	V	Livret A + 0.6	2,350	V	Livret A + 0.6	1,350	A-1		1 538,71	1 803,73
SA HLM VALLOGIS	2011	P		CDC	421 954,62	381 786,48	34,08	A	V	Livret A + 0.4	2,150	V	Livret A + 0.4	1,150	A-1		4 491,98	8 820,12
SA HLM VALLOGIS	2011	P		CDC	19 388,89	17 323,26	34,08	A	V	Livret A + (-0.2)	1,550	V	Livret A + (-0.2)	0,550	A-1		97,74	447,73
SA HLM VALLOGIS	2011	P		CDC	62 727,02	55 794,72	34,08	A	V	Livret A + (-0.4)	1,350	V	Livret A + (-0.4)	0,350	A-1		200,52	1 496,04
SA HLM VALLOGIS	2011	P		CDC	986 024,37	878 373,66	33,75	A	V	Livret A + 0.6	2,850	V	Livret A + 0.6	1,350	A-1		12 131,49	20 255,04
SA HLM VALLOGIS	2011	P		CDC	198 482,08	182 790,56	43,75	A	V	Livret A + 0.6	2,850	V	Livret A + 0.6	1,350	A-1		2 508,56	3 028,23
SA HLM VALLOGIS	2010	P		CDC	44 326,41	31 345,58	13,67	T	F	Taux fixe à 3.49 %	0,860	F	Taux fixe à 3.49 %	3,440	A-1		1 127,46	1 768,79
SA HLM VALLOGIS	2010	P		CDC	334 303,56	137 134,22	4,42	A	F	Taux fixe à 0.86 %	0,860	F	Taux fixe à 0.86 %	3,440	A-1		5 323,71	27 704,67
SA HLM VALLOGIS	2010	P		CDC	25 038,38	18 455,98	14,92	T	F	Taux fixe à 3.49 %	0,860	F	Taux fixe à 3.49 %	3,440	A-1		655,86	924,91
SA HLM VALLOGIS	2010	P		CDC	116 262,09	79 024,28	11,92	T	F	Taux fixe à 3.49 %	0,860	F	Taux fixe à 3.49 %	3,440	A-1		2 835,72	5 232,36
SA HLM VALLOGIS	2010	P		CDC	51 298,48	38 614,86	29,08	S	V	Inflation Livret A + 1.42	1,420	V	Inflation Livret A + 1.42	2,710	A-1		905,76	905,62
SA HLM VALLOGIS	2010	P		CDC	203 822,32	169 794,64	25,08	S	V	Inflation Livret A + 1.42	1,420	V	Inflation Livret A + 1.42	2,710	A-1		3 997,25	4 845,67
SA HLM VALLOGIS	2010	P		CDC	32 841,84	8 787,06	2,42	T	F	Taux fixe à 3.6 %	0,890	F	Taux fixe à 3.6 %	3,550	A-1		385,81	3 303,01
SA HLM VALLOGIS	2010	P		CDC	31 551,86	21 159,00	11,67	T	F	Taux fixe à 3.6 %	0,890	F	Taux fixe à 3.6 %	3,540	A-1		783,48	1 427,07
SA HLM VALLOGIS	2010	P		CDC	113 480,08	30 362,72	2,42	T	F	Taux fixe à 3.6 %	0,890	F	Taux fixe à 3.6 %	3,550	A-1		1 333,12	11 413,01
SA HLM VALLOGIS	2010	P		CDC	56 598,07	42 687,99	16,17	T	F	Taux fixe à 3.6 %	0,890	F	Taux fixe à 3.6 %	3,540	A-1		1 559,05	1 910,02
SA HLM VALLOGIS	2010	P		CDC	60 866,63	46 354,15	16,67	T	F	Taux fixe à 3.6 %	0,890	F	Taux fixe à 3.6 %	3,540	A-1		1 691,13	1 992,74
SA HLM VALLOGIS	2011	P		CDC	249 041,56	232 411,28	44,08	A	V	Livret A + 0.6	2,350	V	Livret A + 0.6	1,350	A-1		3 188,01	3 737,08
SA HLM VALLOGIS	2011	P		CDC	1 099 559,58	994 886,56	34,17	A	V	Livret A + 0.4	2,150	V	Livret A + 0.4	1,150	A-1		11 705,52	22 984,10
SA HLM VALLOGIS	2011	P		CDC	542 000,00	474 890,35	32,75	A	V	Livret A + 0.6	2,850	V	Livret A + 0.6	1,350	A-1		6 564,44	11 364,26
SA HLM VALLOGIS	2011	P		CDC	177 800,00	162 077,50	42,75	A	V	Livret A + 0.6	2,850	V	Livret A + 0.6	1,350	A-1		2 225,41	2 767,81
SA HLM VALLOGIS	2010	P		CDC	208 555,18	179 924,84	29,58	S	V	Inflation Livret A + 1.42	1,420	V	Inflation Livret A + 1.42	2,710	A-1		4 218,73	4 123,04

Désignation du bénéficiaire	Année de mobilisation et profil d'amortissement de l'emprunt (1)		Objet de l'emprunt garanti	Organisme prêteur ou chef de file	Montant initial	Capital restant dû au 31/12/N	Durée résiduelle	Périodicité des remboursements (2)	Taux initial			Taux moyen constaté sur l'année (6)			Catégorie d'emprunt (7)	Indices ou devises pouvant modifier l'emprunt	Annuité garantie au cours de l'exercice	
	Année	Profil							Taux (3)	Index (4)	Taux actuariel (5)	Taux (3)	Index (4)	Niveau de taux			En intérêts (8)	En capital
SA HLM VALLOGIS	2010	P		CDC	506 534,46	432 421,86	28,08	S	V	Inflation Livret A + 1.42	1,420	V	Inflation Livret A + 1.42	2,710	A-1		10 151,20	10 631,43
SA HLM VALLOGIS	2011	P		CDC	65 177,69	59 874,59	44,08	A	V	Livret A + (-0.2)	1,550	V	Livret A + (-0.2)	0,550	A-1		335,75	1 169,88
SA HLM VALLOGIS	2011	P		CDC	292 064,28	259 786,66	34,08	A	V	Livret A + (-0.4)	1,350	V	Livret A + (-0.4)	0,350	A-1		933,64	6 965,72
SA HLM VALLOGIS	2011	P		CDC	89 767,50	79 161,56	32,92	A	V	Livret A + 0.6	2,850	V	Livret A + 0.6	1,350	A-1		1 094,26	1 894,36
SA HLM VALLOGIS	2011	P		CDC	14 897,00	13 639,07	42,58	A	V	Livret A + 0.6	2,600	V	Livret A + 0.6	1,350	A-1		187,27	232,92
SA HLM VALLOGIS	2011	P		CDC	23 022,00	19 785,14	32,58	A	V	Livret A + (-0.2)	1,800	V	Livret A + (-0.2)	0,550	A-1		111,82	545,43
SA HLM VALLOGIS	2011	P		CDC	4 872,50	4 362,96	42,58	A	V	Livret A + (-0.2)	1,800	V	Livret A + (-0.2)	0,550	A-1		24,49	89,72
SA HLM VALLOGIS	2011	P		CDC	82 195,50	72 308,00	32,58	A	V	Livret A + 0.6	2,600	V	Livret A + 0.6	1,350	A-1		999,52	1 730,35
SA HLM VALLOGIS	2011	P		CDC	15 245,00	13 957,69	42,58	A	V	Livret A + 0.6	2,600	V	Livret A + 0.6	1,350	A-1		191,65	238,36
SA HLM VALLOGIS	2011	P		CDC	78 302,63	71 636,27	44,75	A	V	Livret A + (-0.2)	1,050	V	Livret A + (-0.2)	0,550	A-1		401,70	1 399,69
SA HLM VALLOGIS	2011	P		CDC	241 218,79	213 615,02	34,75	A	V	Livret A + (-0.4)	0,850	V	Livret A + (-0.4)	0,350	A-1		767,70	5 727,71
SA HLM VALLOGIS	2010	P		CDC	48 455,60	32 098,70	11,17	T	F	Taux fixe à 3.49 %	0,860	F	Taux fixe à 3.49 %	3,440	A-1		1 155,58	2 298,35
SA HLM VALLOGIS	2010	P		CDC	236 331,07	159 311,14	11,67	T	F	Taux fixe à 3.49 %	0,860	F	Taux fixe à 3.49 %	3,440	A-1		5 722,68	10 822,22
SA HLM VALLOGIS	2011	P		CDC	27 520,50	24 268,97	32,67	A	V	Livret A + 0.6	2,850	V	Livret A + 0.6	1,350	A-1		335,47	580,77
SA HLM VALLOGIS	2011	P		CDC	86 660,00	76 421,20	32,67	A	V	Livret A + 0.6	2,850	V	Livret A + 0.6	1,350	A-1		1 056,38	1 828,78
SA HLM VALLOGIS	2011	P		CDC	51 720,48	46 012,85	34,83	A	V	Livret A + (-0.2)	1,050	V	Livret A + (-0.2)	0,550	A-1		259,61	1 189,24
SA HLM VALLOGIS	2011	P		CDC	52 031,73	47 601,96	44,83	A	V	Livret A + (-0.2)	1,050	V	Livret A + (-0.2)	0,550	A-1		266,93	930,09
SA HLM VALLOGIS	2010	P		CDC	363 186,85	228 928,99	9,92	T	F	Taux fixe à 3.49 %	0,860	F	Taux fixe à 3.49 %	3,440	A-1		8 295,10	18 864,85
SA HLM VALLOGIS	2011	P		CDC	378 000,00	214 817,18	7,92	A	F	Taux fixe à 1.9 %	1,900	F	Taux fixe à 1.9 %	1,900	A-1		4 549,85	24 648,55
SA HLM VALLOGIS	2011	P		CDC	140 291,50	80 305,55	7,67	A	V	Livret A + 0.6	2,850	V	Livret A + 0.6	1,350	A-1		1 211,65	9 445,91
SA HLM VALLOGIS	2011	P		CDC	64 713,00	45 108,97	12,67	A	V	Livret A + 0.6	2,850	V	Livret A + 0.6	1,350	A-1		651,57	3 155,05
SA HLM VALLOGIS	2011	P		CDC	29 235,70	25 605,75	33,75	A	V	Livret A + (-0.2)	2,050	V	Livret A + (-0.2)	0,550	A-1		144,59	683,19
SA HLM VALLOGIS	2011	P		CDC	15 663,81	14 198,15	43,75	A	V	Livret A + (-0.2)	2,050	V	Livret A + (-0.2)	0,550	A-1		79,66	284,53
SA HLM VALLOGIS	2011	P		CDC	70 700,50	60 909,33	32,75	A	V	Livret A + (-0.2)	2,050	V	Livret A + (-0.2)	0,550	A-1		344,24	1 679,13
SA HLM VALLOGIS	2011	P		CDC	12 730,50	11 427,18	42,75	A	V	Livret A + (-0.2)	2,050	V	Livret A + (-0.2)	0,550	A-1		64,14	235,00
SA HLM VALLOGIS	2011	P		CDC	114 654,50	101 108,19	32,67	A	V	Livret A + 0.6	2,850	V	Livret A + 0.6	1,350	A-1		1 397,63	2 419,55
SA HLM VALLOGIS	2011	P		CDC	9 195,50	8 439,54	42,67	A	V	Livret A + 0.6	2,850	V	Livret A + 0.6	1,350	A-1		115,88	144,12
SA HLM VALLOGIS	2011	P		CDC	32 351,00	27 870,77	32,67	A	V	Livret A + (-0.2)	2,050	V	Livret A + (-0.2)	0,550	A-1		157,52	768,33
SA HLM VALLOGIS	2011	P		CDC	2 942,00	2 640,81	42,67	A	V	Livret A + (-0.2)	2,050	V	Livret A + (-0.2)	0,550	A-1		14,83	54,31
SA HLM VALLOGIS	2011	P		CDC	158 365,00	136 433,37	32,75	A	V	Livret A + (-0.2)	2,050	V	Livret A + (-0.2)	0,550	A-1		771,07	3 761,14
SA HLM VALLOGIS	2011	P		CDC	26 490,50	23 778,47	42,75	A	V	Livret A + (-0.2)	2,050	V	Livret A + (-0.2)	0,550	A-1		133,47	489,00
SA HLM VALLOGIS	2010	P		CDC	138 613,90	31 130,53	1,92	T	F	Taux fixe à 3.6 %	0,890	F	Taux fixe à 3.6 %	3,550	A-1		1 435,00	14 758,76
SA HLM VALLOGIS	2011	P		CDC	230 571,50	207 548,97	33,00	A	V	Livret A + 0.6	2,850	V	Livret A + 0.6	1,350	A-1		2 866,52	4 786,02

Désignation du bénéficiaire	Année de mobilisation et profil d'amortissement de l'emprunt (1)		Objet de l'emprunt garanti	Organisme prêteur ou chef de file	Montant initial	Capital restant dû au 31/12/N	Durée résiduelle	Périodicité des remboursements (2)	Taux initial			Taux moyen constaté sur l'année (6)			Catégorie d'emprunt (7)	Indices ou devises pouvant modifier l'emprunt	Annuité garantie au cours de l'exercice	
	Année	Profil							Taux (3)	Index (4)	Taux actuariel (5)	Taux (3)	Index (4)	Niveau de taux			En intérêts (8)	En capital
SA HLM VALLOGIS	2011	P		CDC	29 829,00	27 753,28	43,00	A	V	Livret A + 0.6	2,850	V	Livret A + 0.6	1,350	A-1		380,88	459,78
SA HLM VALLOGIS	2011	P		CDC	130 445,45	83 965,82	8,83	A	F	Taux fixe à 1.9 %	1,900	F	Taux fixe à 1.9 %	1,890	A-1		1 751,90	8 239,44
SA HLM VALLOGIS	2011	P		CDC	244 761,86	157 549,59	8,92	A	F	Taux fixe à 1.9 %	1,900	F	Taux fixe à 1.9 %	1,900	A-1		3 287,19	15 460,10
SA HLM VALLOGIS	2011	P		CDC	246 414,50	211 674,91	32,92	A	V	Livret A + (-0.2)	2,050	V	Livret A + (-0.2)	0,550	A-1		1 196,31	5 835,37
SA HLM VALLOGIS	2011	P		CDC	22 085,50	19 764,90	42,92	A	V	Livret A + (-0.2)	2,050	V	Livret A + (-0.2)	0,550	A-1		110,94	406,46
SA HLM VALLOGIS	2011	P		CDC	152 830,00	134 242,20	33,17	A	V	Livret A + (-0.2)	2,050	V	Livret A + (-0.2)	0,550	A-1		758,03	3 581,75
SA HLM VALLOGIS	2011	P		CDC	21 670,00	19 393,05	42,92	A	V	Livret A + (-0.2)	2,050	V	Livret A + (-0.2)	0,550	A-1		108,86	398,81
SA HLM VALLOGIS	2011	P		CDC	68 656,00	47 264,60	12,92	A	V	Livret A + 0.6	2,850	V	Livret A + 0.6	1,350	A-1		682,70	3 305,83
SA HLM VALLOGIS	2010	P		CDC	302 891,17	215 203,89	13,42	A	F	Taux fixe à 0.86 %	0,860	F	Taux fixe à 0.86 %	3,440	A-1		7 680,72	12 321,13
SA HLM VALLOGIS	2011	P		CDC	38 950,00	34 241,43	32,92	A	V	Livret A + 0.6	2,850	V	Livret A + 0.6	1,350	A-1		473,32	819,41
SA HLM VALLOGIS	2011	P		CDC	4 491,00	4 108,33	42,92	A	V	Livret A + 0.6	2,850	V	Livret A + 0.6	1,350	A-1		56,41	70,16
SA HLM VALLOGIS	2011	P		CDC	73 085,50	62 781,88	32,92	A	V	Livret A + (-0.2)	2,050	V	Livret A + (-0.2)	0,550	A-1		354,82	1 730,75
SA HLM VALLOGIS	2011	P		CDC	11 117,50	9 949,35	42,92	A	V	Livret A + (-0.2)	2,050	V	Livret A + (-0.2)	0,550	A-1		55,85	204,61
SA HLM VALLOGIS	2012	P		CDC	225 029,82	212 637,32	45,08	A	V	Livret A + 0.6	1,850	V	Livret A + 0.6	1,350	A-1		2 915,43	3 320,19
SA HLM VALLOGIS	2012	P		CDC	242 469,11	224 308,28	35,08	A	V	Livret A + 0.6	1,850	V	Livret A + 0.6	1,350	A-1		3 093,17	4 815,02
SA HLM VALLOGIS	2012	P		CDC	469 091,87	426 148,93	34,08	A	V	Livret A + 0.6	2,350	V	Livret A + 0.6	1,350	A-1		5 880,96	9 477,43
SA HLM VALLOGIS	2012	P		CDC	295 386,00	273 494,89	43,08	A	V	Livret A + 0.6	2,850	V	Livret A + 0.6	1,350	A-1		3 753,35	4 530,89
SA HLM VALLOGIS	2012	P		CDC	138 713,00	123 940,53	34,08	A	V	Livret A + (-0.2)	1,550	V	Livret A + (-0.2)	0,550	A-1		699,29	3 203,33
SA HLM VALLOGIS	2012	P		CDC	82 321,00	74 817,88	43,08	A	V	Livret A + (-0.2)	2,050	V	Livret A + (-0.2)	0,550	A-1		419,75	1 499,35
SA HLM VALLOGIS	2012	P		CDC	66 806,00	58 680,79	33,17	A	V	Livret A + (-0.2)	2,050	V	Livret A + (-0.2)	0,550	A-1		331,36	1 565,68
SA HLM VALLOGIS	2012	P		CDC	12 503,50	11 363,88	43,17	A	V	Livret A + (-0.2)	2,050	V	Livret A + (-0.2)	0,550	A-1		63,76	227,73
SA HLM VALLOGIS	2012	P		CDC	410 436,96	372 835,96	34,42	A	V	Livret A + 0.6	2,350	V	Livret A + 0.6	1,350	A-1		5 145,23	8 291,76
SA HLM VALLOGIS	2012	P		CDC	106 272,48	99 175,92	44,42	A	V	Livret A + 0.6	2,350	V	Livret A + 0.6	1,350	A-1		1 360,41	1 594,71
SA HLM VALLOGIS	2012	P		CDC	1 300 140,00	955 597,68	18,25	A	V	Livret A + 0.6	2,850	V	Livret A + 0.6	1,440	A-1		13 492,74	43 864,50
SA HLM VALLOGIS	2012	P		CDC	457 434,00	409 757,52	33,42	A	V	Livret A + 0.6	2,850	V	Livret A + 0.6	1,350	A-1		5 659,29	9 448,89
SA HLM VALLOGIS	2012	P		CDC	119 966,00	111 075,30	43,42	A	V	Livret A + 0.6	2,850	V	Livret A + 0.6	1,350	A-1		1 524,36	1 840,15
SA HLM VALLOGIS	2012	P		CDC	46 680,00	41 002,60	33,42	A	V	Livret A + (-0.2)	2,050	V	Livret A + (-0.2)	0,550	A-1		231,53	1 094,00
SA HLM VALLOGIS	2012	P		CDC	8 820,00	8 016,11	43,17	A	V	Livret A + (-0.2)	2,050	V	Livret A + (-0.2)	0,550	A-1		44,97	160,65
SA HLM VALLOGIS	2012	P		CDC	136 054,50	119 507,01	33,42	A	V	Livret A + (-0.2)	2,050	V	Livret A + (-0.2)	0,550	A-1		674,83	3 188,60
SA HLM VALLOGIS	2012	P		CDC	33 945,50	30 851,55	43,42	A	V	Livret A + (-0.2)	2,050	V	Livret A + (-0.2)	0,550	A-1		173,09	618,27
SA HLM VALLOGIS	2012	P		CDC	12 500,00	8 046,07	8,25	A	F	Taux fixe à 1.9 %	1,900	F	Taux fixe à 1.9 %	1,900	A-1		167,88	789,55
SA HLM VALLOGIS	2012	P		CDC	32 500,00	20 635,38	8,25	A	V	Livret A + 0.6	2,850	V	Livret A + 0.6	1,350	A-1		307,51	2 142,85
SA HLM VALLOGIS	2012	P		CDC	54 180,00	47 590,41	33,25	A	V	Livret A + (-0.2)	2,050	V	Livret A + (-0.2)	0,550	A-1		268,73	1 269,78
SA HLM VALLOGIS	2012	P		CDC	8 820,00	8 016,11	43,25	A	V	Livret A + (-0.2)	2,050	V	Livret A + (-0.2)	0,550	A-1		44,97	160,65

Désignation du bénéficiaire	Année de mobilisation et profil d'amortissement de l'emprunt (1)		Objet de l'emprunt garanti	Organisme prêteur ou chef de file	Montant initial	Capital restant dû au 31/12/N	Durée résiduelle	Périodicité des remboursements (2)	Taux initial			Taux moyen constaté sur l'année (6)			Catégorie d'emprunt (7)	Indices ou devises pouvant modifier l'emprunt	Annuité garantie au cours de l'exercice	
	Année	Profil							Taux (3)	Index (4)	Taux actuariel (5)	Taux (3)	Index (4)	Niveau de taux			En intérêts (8)	En capital
SA HLM VALLOGIS	2012	P		CDC	42 310,00	37 164,08	33,33	A	V	Livret A + (-0.2)	2,050	V	Livret A + (-0.2)	0,550	A-1	209,86	991,59	
SA HLM VALLOGIS	2012	P		CDC	8 190,00	7 443,53	43,33	A	V	Livret A + (-0.2)	2,050	V	Livret A + (-0.2)	0,550	A-1	41,76	149,17	
SA HLM VALLOGIS	2012	P		CDC	51 600,00	45 324,20	33,33	A	V	Livret A + (-0.2)	2,050	V	Livret A + (-0.2)	0,550	A-1	255,94	1 209,31	
SA HLM VALLOGIS	2012	P		CDC	12 900,00	11 724,23	43,33	A	V	Livret A + (-0.2)	2,050	V	Livret A + (-0.2)	0,550	A-1	65,78	234,96	
SA HLM VALLOGIS	2012	P		CDC	64 892,00	56 999,57	33,25	A	V	Livret A + (-0.2)	2,050	V	Livret A + (-0.2)	0,550	A-1	321,86	1 520,82	
SA HLM VALLOGIS	2012	P		CDC	24 129,00	21 929,77	43,25	A	V	Livret A + (-0.2)	2,050	V	Livret A + (-0.2)	0,550	A-1	123,03	439,48	
SA HLM VALLOGIS	2012	P		CDC	94 846,50	84 961,04	33,42	A	V	Livret A + 0.6	2,850	V	Livret A + 0.6	1,350	A-1	1 173,43	1 959,18	
SA HLM VALLOGIS	2012	P		CDC	11 953,50	11 067,64	43,42	A	V	Livret A + 0.6	2,850	V	Livret A + 0.6	1,350	A-1	151,89	183,35	
SA HLM VALLOGIS	2012	P		CDC	21 659,50	19 025,18	33,42	A	V	Livret A + (-0.2)	2,050	V	Livret A + (-0.2)	0,550	A-1	107,43	507,62	
SA HLM VALLOGIS	2012	P		CDC	4 687,50	4 260,27	43,42	A	V	Livret A + (-0.2)	2,050	V	Livret A + (-0.2)	0,550	A-1	23,90	85,38	
SA HLM VALLOGIS	2012	P		CDC	73 541,50	64 597,09	33,42	A	V	Livret A + (-0.2)	2,050	V	Livret A + (-0.2)	0,550	A-1	364,77	1 723,53	
SA HLM VALLOGIS	2012	P		CDC	13 193,00	11 990,53	43,42	A	V	Livret A + (-0.2)	2,050	V	Livret A + (-0.2)	0,550	A-1	67,27	240,29	
SA HLM VALLOGIS	2012	P		CDC	53 759,50	47 221,06	33,42	A	V	Livret A + (-0.2)	2,050	V	Livret A + (-0.2)	0,550	A-1	266,65	1 259,92	
SA HLM VALLOGIS	2012	P		CDC	9 972,00	9 063,11	43,42	A	V	Livret A + (-0.2)	2,050	V	Livret A + (-0.2)	0,550	A-1	50,85	181,63	
SA HLM VALLOGIS	2012	P		CDC	249 019,50	217 784,51	33,58	A	V	Livret A + (-0.2)	2,050	V	Livret A + (-0.2)	0,550	A-1	1 229,78	5 810,76	
SA HLM VALLOGIS	2012	P		CDC	43 122,50	39 028,69	43,58	A	V	Livret A + (-0.2)	2,050	V	Livret A + (-0.2)	0,550	A-1	218,96	782,14	
SA HLM VALLOGIS	2012	P		CDC	3 236 500,00	2 587 478,85	18,67	A	V	Livret A + 0.6	2,850	V	Livret A + 0.6	1,350	A-1	36 534,39	118 772,23	
SA HLM VALLOGIS	2012	P		CDC	57 697,50	50 460,38	33,67	A	V	Livret A + (-0.2)	2,050	V	Livret A + (-0.2)	0,550	A-1	284,94	1 346,35	
SA HLM VALLOGIS	2012	P		CDC	21 731,00	19 667,97	43,67	A	V	Livret A + (-0.2)	2,050	V	Livret A + (-0.2)	0,550	A-1	110,34	394,15	
SA HLM VALLOGIS	2012	P		CDC	68 493,50	59 902,23	33,67	A	V	Livret A + (-0.2)	2,050	V	Livret A + (-0.2)	0,550	A-1	338,26	1 598,27	
SA HLM VALLOGIS	2012	P		CDC	11 174,50	10 113,66	43,67	A	V	Livret A + (-0.2)	2,050	V	Livret A + (-0.2)	0,550	A-1	56,74	202,68	
SA HLM VALLOGIS	2012	P		CDC	112 500,00	69 920,47	8,67	A	V	Livret A	2,250	V	Livret A	0,750	A-1	580,53	7 482,65	
SA HLM VALLOGIS	2012	P		CDC	210 500,00	140 725,76	13,67	A	V	Livret A + 0.6	2,850	V	Livret A + 0.6	1,350	A-1	2 022,34	9 076,81	
SA HLM VALLOGIS	2012	P		CDC	314 475,50	280 611,71	33,67	A	V	Livret A + 0.6	2,850	V	Livret A + 0.6	1,350	A-1	3 875,62	6 470,82	
SA HLM VALLOGIS	2012	P		CDC	113 071,00	104 316,04	43,67	A	V	Livret A + 0.6	2,850	V	Livret A + 0.6	1,350	A-1	1 431,60	1 728,17	
SA HLM VALLOGIS	2012	P		CDC	45 345,00	39 657,28	33,67	A	V	Livret A + (-0.2)	2,050	V	Livret A + (-0.2)	0,550	A-1	223,94	1 058,11	
SA HLM VALLOGIS	2012	P		CDC	10 667,00	9 654,34	43,67	A	V	Livret A + (-0.2)	2,050	V	Livret A + (-0.2)	0,550	A-1	54,17	193,47	
SA HLM VALLOGIS	2013	P		CDC	575 250,00	522 588,84	34,17	A	V	Livret A + 0.6	2,350	V	Livret A + 0.6	1,350	A-1	7 211,85	11 622,22	
SA HLM VALLOGIS	2013	P		CDC	99 750,00	93 096,25	44,17	A	V	Livret A + 0.6	2,350	V	Livret A + 0.6	1,350	A-1	1 277,01	1 496,95	
SA HLM VALLOGIS	2013	P		CDC	259 150,00	235 426,15	34,50	A	V	Livret A + 0.6	2,350	V	Livret A + 0.6	1,350	A-1	3 248,94	5 235,81	
SA HLM VALLOGIS	2013	P		CDC	145 850,00	136 121,19	44,50	A	V	Livret A + 0.6	2,350	V	Livret A + 0.6	1,350	A-1	1 867,19	2 188,78	
SA HLM VALLOGIS	2013	P		CDC	62 800,00	56 112,01	34,50	A	V	Livret A + (-0.2)	1,550	V	Livret A + (-0.2)	0,550	A-1	316,59	1 450,26	
SA HLM VALLOGIS	2013	P		CDC	32 200,00	29 581,48	44,50	A	V	Livret A + (-0.2)	1,550	V	Livret A + (-0.2)	0,550	A-1	165,88	577,99	
SA HLM VALLOGIS	2013	P		CDC	127 500,00	113 916,49	34,50	A	V	Livret A + (-0.2)	1,550	V	Livret A + (-0.2)	0,550	A-1	642,74	2 944,25	

Désignation du bénéficiaire	Année de mobilisation et profil d'amortissement de l'emprunt (1)		Objet de l'emprunt garanti	Organisme prêteur ou chef de file	Montant initial	Capital restant dû au 31/12/N	Durée résiduelle	Périodicité des remboursements (2)	Taux initial			Taux moyen constaté sur l'année (6)			Catégorie d'emprunt (7)	Indices ou devises pouvant modifier l'emprunt	Annuité garantie au cours de l'exercice	
	Année	Profil							Taux (3)	Index (4)	Taux actuariel (5)	Taux (3)	Index (4)	Niveau de taux			En intérêts (8)	En capital
SA HLM VALLOGIS	2013	P		CDC	22 500,00	20 669,32	44,50	A	V	Livret A + (-0.2)	1,550	V	Livret A + (-0.2)	0,550	A-1		115,90	403,86
SA HLM VALLOGIS	2013	P		CDC	661 500,00	600 898,58	34,50	A	V	Livret A + 0.6	2,350	V	Livret A + 0.6	1,350	A-1		8 292,54	13 363,81
SA HLM VALLOGIS	2013	P		CDC	113 500,00	105 920,81	44,50	A	V	Livret A + 0.6	2,350	V	Livret A + 0.6	1,350	A-1		1 452,93	1 703,16
SA HLM VALLOGIS	2012	P		CDC	76 144,73	54 617,90	9,25	A	V	Livret A + 1.2	3,450	V	Livret A + 1.2	4,280	A-1		2 522,61	4 066,42
SA HLM VALLOGIS	2011	P		CDC	28 603,26	17 530,58	7,83	A	V	Livret A + 1.3	3,550	V	Livret A + 1.3	2,800	A-1		487,56	2 191,32
SA HLM VALLOGIS	2012	P		CDC	690 208,70	511 887,19	10,00	A	V	Livret A + 1.2	3,450	V	Livret A + 1.2	3,150	A-1		23 166,95	33 684,93
SA HLM VALLOGIS	2011	P		CDC	99 554,42	70 302,50	11,58	A	V	Livret A + 1.2	3,450	V	Livret A + 1.2	1,940	A-1		1 467,52	4 954,87
SA HLM VALLOGIS	2012	P		CDC	18 481,81	11 628,68	8,50	A	V	Livret A + 1.3	3,550	V	Livret A + 1.3	2,050	A-1		264,70	1 283,38
SA HLM VALLOGIS	2013	P		CDC	51 086,55	37 139,04	10,50	A	V	Livret A + 1.2	3,450	V	Livret A + 1.2	1,940	A-1		780,66	2 894,87
SA HLM VALLOGIS	2011	P		CDC	69 347,96	48 036,92	10,58	A	V	Livret A + 1.2	3,450	V	Livret A + 1.2	1,940	A-1		1 009,74	3 744,32
SA HLM VALLOGIS	2012	P		CDC	32 788,44	24 171,16	11,42	A	V	Livret A + 1.2	3,450	V	Livret A + 1.2	1,940	A-1		504,56	1 703,57
SA HLM VALLOGIS	2012	P		CDC	79 174,75	58 366,50	11,42	A	V	Livret A + 1.2	3,450	V	Livret A + 1.2	1,940	A-1		1 218,37	4 113,63
SA HLM VALLOGIS	2012	P		CDC	32 325,42	23 887,92	11,50	A	V	Livret A + 1.2	3,450	V	Livret A + 1.2	1,950	A-1		498,65	1 683,60
SA HLM VALLOGIS	2011	P		CDC	9 452,55	5 808,73	9,75	A	V	Livret A + 1.3	3,550	V	Livret A + 1.3	2,040	A-1		130,92	577,30
SA HLM VALLOGIS	2012	P		CDC	35 769,42	27 261,93	13,17	A	V	Livret A + 1.2	3,450	V	Livret A + 1.2	1,950	A-1		562,84	1 601,69
SA HLM VALLOGIS	2011	P		CDC	34 883,23	22 953,89	11,67	A	V	Livret A + 0.8	3,050	V	Livret A + 0.8	1,550	A-1		385,13	1 892,81
SA HLM VALLOGIS	2011	P		CDC	8 041,51	5 291,48	11,83	A	V	Livret A + 0.8	3,050	V	Livret A + 0.8	1,550	A-1		88,78	436,35
SA HLM VALLOGIS	2011	P		CDC	87 829,89	64 632,42	13,83	A	V	Livret A + 1.2	3,450	V	Livret A + 1.2	1,940	A-1		1 334,38	3 797,28
SA HLM VALLOGIS	2011	P		CDC	78 502,83	57 768,80	13,83	A	V	Livret A + 1.2	3,450	V	Livret A + 1.2	1,940	A-1		1 192,68	3 394,03
SA HLM VALLOGIS	2012	P		CDC	85 256,52	63 656,61	12,00	A	V	Livret A + 1.2	3,450	V	Livret A + 1.2	1,940	A-1		1 320,95	4 084,41
SA HLM VALLOGIS	2012	P		CDC	67 837,33	50 546,84	12,17	A	V	Livret A + 1.2	3,450	V	Livret A + 1.2	1,950	A-1		1 048,91	3 243,25
SA HLM VALLOGIS	2012	P		CDC	89 972,86	67 040,44	12,33	A	V	Livret A + 1.2	3,450	V	Livret A + 1.2	1,950	A-1		1 391,17	4 301,53
SA HLM VALLOGIS	2012	P		CDC	99 384,86	74 053,50	12,33	A	V	Livret A + 1.2	3,450	V	Livret A + 1.2	1,950	A-1		1 536,70	4 751,51
SA HLM VALLOGIS	2011	P		CDC	52 899,76	37 963,97	12,58	A	V	Livret A + 1.2	3,450	V	Livret A + 1.2	1,940	A-1		787,80	2 435,89
SA HLM VALLOGIS	2011	P		CDC	3 666,56	2 293,09	10,58	A	V	Livret A + 0.8	3,050	V	Livret A + 0.8	1,550	A-1		38,84	212,68
SA HLM VALLOGIS	2011	P		CDC	11 758,01	7 353,56	10,58	A	V	Livret A + 0.8	3,050	V	Livret A + 0.8	1,550	A-1		124,55	682,02
SA HLM VALLOGIS	2011	P		CDC	40 064,53	28 752,66	12,75	A	V	Livret A + 1.2	3,450	V	Livret A + 1.2	1,940	A-1		596,65	1 844,87
SA HLM VALLOGIS	2011	P		CDC	18 415,39	11 517,14	10,75	A	V	Livret A + 0.8	3,050	V	Livret A + 0.8	1,550	A-1		195,07	1 068,18
SA HLM VALLOGIS	2011	P		CDC	92 359,39	66 282,52	12,83	A	V	Livret A + 1.2	3,450	V	Livret A + 1.2	1,940	A-1		1 375,44	4 252,90
SA HLM VALLOGIS	2012	P		CDC	5 377,43	3 657,17	11,33	A	V	Livret A + 0.8	3,050	V	Livret A + 0.8	1,550	A-1		61,52	311,78
SA HLM VALLOGIS	2012	P		CDC	12 810,93	8 712,67	11,33	A	V	Livret A + 0.8	3,050	V	Livret A + 0.8	1,550	A-1		146,56	742,76
SA HLM VALLOGIS	2011	P		CDC	8 803,04	5 884,36	11,75	A	V	Livret A + 1.3	3,550	V	Livret A + 1.3	2,040	A-1		130,27	470,36
SA HLM VALLOGIS	2011	P		CDC	177 234,07	133 355,20	14,92	A	V	Livret A + 1.2	3,450	V	Livret A + 1.2	1,940	A-1		2 741,02	7 209,76
SA HLM VALLOGIS	2012	P		CDC	11 911,85	8 346,06	12,00	A	V	Livret A + 0.8	3,050	V	Livret A + 0.8	1,550	A-1		139,59	659,49

Désignation du bénéficiaire	Année de mobilisation et profil d'amortissement de l'emprunt (1)		Objet de l'emprunt garanti	Organisme prêteur ou chef de file	Montant initial	Capital restant dû au 31/12/N	Durée résiduelle	Périodicité des remboursements (2)	Taux initial			Taux moyen constaté sur l'année (6)			Catégorie d'emprunt (7)	Indices ou devises pouvant modifier l'emprunt	Annuité garantie au cours de l'exercice	
	Année	Profil							Taux (3)	Index (4)	Taux actuariel (5)	Taux (3)	Index (4)	Niveau de taux			En intérêts (8)	En capital
SA HLM VALLOGIS	2012	P		CDC	165 707,45	131 423,15	15,00	A	V	Livret A + 1.2	3,450	V	Livret A + 1.2	1,940	A-1	2 690,80	6 566,52	
SA HLM VALLOGIS	2012	P		CDC	108 813,00	39 581,10	2,08	A	V	Livret A + 1.2	3,450	V	Livret A + 1.2	1,940	A-1	1 016,74	12 559,50	
SA HLM VALLOGIS	2012	P		CDC	124 082,42	98 214,76	15,33	A	V	Livret A + 1.2	3,450	V	Livret A + 1.2	1,950	A-1	2 010,88	4 907,28	
SA HLM VALLOGIS	2012	P		CDC	15 768,67	11 242,69	13,33	A	V	Livret A + 0.8	3,050	V	Livret A + 0.8	1,550	A-1	187,09	827,52	
SA HLM VALLOGIS	2012	P		CDC	205 941,68	163 008,68	15,33	A	V	Livret A + 1.2	3,450	V	Livret A + 1.2	1,950	A-1	3 337,49	8 144,69	
SA HLM VALLOGIS	2012	P		CDC	22 528,82	16 062,51	13,33	A	V	Livret A + 0.8	3,050	V	Livret A + 0.8	1,550	A-1	267,30	1 182,29	
SA HLM VALLOGIS	2011	P		CDC	8 145,99	5 408,82	12,67	A	V	Livret A + 0.8	3,050	V	Livret A + 0.8	1,550	A-1	90,46	427,40	
SA HLM VALLOGIS	2011	P		CDC	70 481,58	53 032,04	14,67	A	V	Livret A + 1.2	3,450	V	Livret A + 1.2	1,940	A-1	1 090,04	2 867,14	
SA HLM VALLOGIS	2011	P		CDC	12 410,09	8 240,13	12,67	A	V	Livret A + 0.8	3,050	V	Livret A + 0.8	1,550	A-1	137,82	651,12	
SA HLM VALLOGIS	2011	P		CDC	126 210,20	96 866,98	15,58	A	V	Livret A + 1.2	3,450	V	Livret A + 1.2	1,940	A-1	1 983,29	4 839,93	
SA HLM VALLOGIS	2011	P		CDC	16 319,15	11 106,85	13,58	A	V	Livret A + 0.8	3,050	V	Livret A + 0.8	1,550	A-1	184,83	817,53	
SA HLM VALLOGIS	2011	P		CDC	67 743,46	22 493,20	2,75	A	V	Livret A + 1.2	3,450	V	Livret A + 1.2	1,950	A-1	577,80	7 137,33	
SA HLM VALLOGIS	2012	P		CDC	63 689,86	40 400,17	6,00	A	F	Taux fixe à 5.5 %	5,500	F	Taux fixe à 5.5 %	5,480	A-1	2 469,83	4 505,83	
SA HLM VALLOGIS	2012	P		CDC	59 567,35	16 041,71	1,92	T	V	Livret A + 1.3	3,550	V	Livret A + 1.3	10,420	A-1	2 136,85	8 020,85	
SA HLM VALLOGIS	2012	P		CDC	266 007,61	71 636,80	1,92	T	V	Livret A + 1.3	3,550	V	Livret A + 1.3	10,190	A-1	9 328,27	35 818,40	
SA HLM VALLOGIS	2012	P		CDC	355 794,54	225 689,95	6,25	A	F	Taux fixe à 5.5 %	5,500	F	Taux fixe à 5.5 %	5,480	A-1	13 797,36	25 171,19	
SA HLM VALLOGIS	2011	P		CDC	7 302,63	6 118,24	31,75	A	V	Livret A + 0.8	3,050	V	Livret A + 0.8	1,550	A-1	98,00	204,13	
SA HLM VALLOGIS	2011	P		CDC	5 091,76	4 265,95	31,67	A	V	Livret A + 0.8	3,050	V	Livret A + 0.8	1,550	A-1	68,33	142,33	
SA HLM VALLOGIS	2011	P		CDC	751 056,83	421 152,24	6,58	A	F	Taux fixe à 3.55 %	3,550	F	Taux fixe à 3.55 %	3,540	A-1	16 804,07	52 201,64	
SA HLM VALLOGIS	2012	P		CDC	208 343,68	140 086,21	7,00	A	F	Taux fixe à 5.5 %	5,500	F	Taux fixe à 5.5 %	5,480	A-1	8 431,88	13 220,72	
SA HLM VALLOGIS	2012	P		CDC	2 523,14	2 123,78	32,33	A	V	Livret A + 1.2	3,450	V	Livret A + 1.2	1,940	A-1	42,92	77,18	
SA HLM VALLOGIS	2011	P		CDC	8 081,99	6 789,76	32,67	A	V	Livret A + 1.2	3,450	V	Livret A + 1.2	1,940	A-1	136,73	222,06	
SA HLM VALLOGIS	2011	P		CDC	2 783,67	2 313,42	32,67	A	V	Livret A + 0.7	2,950	V	Livret A + 0.7	1,450	A-1	34,70	79,59	
SA HLM VALLOGIS	2011	P		CDC	10 165,64	8 540,27	32,83	A	V	Livret A + 1.2	3,450	V	Livret A + 1.2	1,940	A-1	171,98	279,31	
SA HLM VALLOGIS	2011	P		CDC	5 303,88	4 407,88	32,83	A	V	Livret A + 0.7	2,950	V	Livret A + 0.7	1,450	A-1	66,12	151,64	
SA HLM VALLOGIS	2012	P		CDC	3 194,54	2 877,01	32,33	A	V	Livret A + 1.2	3,450	V	Livret A + 1.2	1,940	A-1	57,31	61,74	
SA HLM VALLOGIS	2012	P		CDC	11 005,43	9 501,99	33,33	A	V	Livret A + 1.2	3,450	V	Livret A + 1.2	1,940	A-1	191,20	303,26	
SA HLM VALLOGIS	2012	P		CDC	5 901,03	5 048,21	33,33	A	V	Livret A + 0.7	2,950	V	Livret A + 0.7	1,450	A-1	75,66	169,55	
SA HLM VALLOGIS	2012	P		CDC	943,54	787,39	32,33	A	V	Livret A + 0.7	2,950	V	Livret A + 0.7	1,450	A-1	11,85	29,86	
SA HLM VALLOGIS	2011	P		CDC	46 806,96	41 505,93	32,92	A	V	Livret A + 1.2	3,450	V	Livret A + 1.2	1,940	A-1	826,73	890,63	
SA HLM VALLOGIS	2012	P		CDC	20 009,93	6 908,95	2,50	A	V	Livret A + 1.2	3,450	V	Livret A + 1.2	1,950	A-1	179,48	2 295,12	
SA HLM VALLOGIS	2011	P		CDC	34 828,93	30 884,45	32,92	A	V	Livret A + 1.2	3,450	V	Livret A + 1.2	1,940	A-1	615,17	662,71	
SA HLM VALLOGIS	2011	P		CDC	68 664,78	60 125,97	32,67	A	V	Livret A + 0.7	2,950	V	Livret A + 0.7	1,450	A-1	892,32	1 413,16	
SA HLM VALLOGIS	2012	P		CDC	5 738,46	5 190,02	33,25	A	V	Livret A + 1.2	3,450	V	Livret A + 1.2	1,940	A-1	103,29	106,94	

Désignation du bénéficiaire	Année de mobilisation et profil d'amortissement de l'emprunt (1)		Objet de l'emprunt garanti	Organisme prêteur ou chef de file	Montant initial	Capital restant dû au 31/12/N	Durée résiduelle	Périodicité des remboursements (2)	Taux initial			Taux moyen constaté sur l'année (6)			Catégorie d'emprunt (7)	Indices ou devises pouvant modifier l'emprunt	Annuité garantie au cours de l'exercice	
	Année	Profil							Taux (3)	Index (4)	Taux actuariel (5)	Taux (3)	Index (4)	Niveau de taux			En intérêts (8)	En capital
SA HLM VALLOGIS	2011	P		CDC	25 638,93	22 844,83	33,83	A	V	Livret A + 1.2	3,450	V	Livret A + 1.2	1,940	A-1	454,65	470,72	
SA HLM VALLOGIS	2011	P		CDC	21 461,79	19 031,17	32,92	A	V	Livret A + 1.2	3,450	V	Livret A + 1.2	1,940	A-1	379,07	408,37	
SA HLM VALLOGIS	2012	P		CDC	171 518,46	106 808,69	8,08	A	V	Livret A	2,250	V	Livret A	0,750	A-1	886,79	11 430,31	
SA HLM VALLOGIS	2012	P		CDC	13 989,97	12 652,91	33,17	A	V	Livret A + 1.2	3,450	V	Livret A + 1.2	1,940	A-1	251,82	260,72	
SA HLM VALLOGIS	2012	P		CDC	21 122,00	18 069,48	33,42	A	V	Livret A + 0.7	2,950	V	Livret A + 0.7	1,450	A-1	270,81	606,90	
SA HLM VALLOGIS	2011	P		CDC	32 521,42	27 152,71	33,58	A	V	Livret A + 0.7	2,950	V	Livret A + 0.7	1,450	A-1	406,94	911,97	
SA HLM VALLOGIS	2011	P		CDC	33 400,66	27 886,81	33,67	A	V	Livret A + 0.7	2,950	V	Livret A + 0.7	1,450	A-1	417,94	936,62	
SA HLM VALLOGIS	2011	P		CDC	8 445,78	3 194,90	3,83	A	V	Livret A + 1.2	3,450	V	Livret A + 1.2	1,940	A-1	77,82	795,75	
SA HLM VALLOGIS	2011	P		CDC	99 734,68	89 270,01	34,83	A	V	Livret A + 1.2	3,450	V	Livret A + 1.2	1,940	A-1	1 775,24	1 767,82	
SA HLM VALLOGIS	2011	P		CDC	105 137,56	94 106,00	34,83	A	V	Livret A + 1.2	3,450	V	Livret A + 1.2	1,940	A-1	1 871,41	1 863,59	
SA HLM VALLOGIS	2011	P		CDC	24 995,72	20 117,19	19,58	A	V	Livret A + 1.2	3,450	V	Livret A + 1.2	1,940	A-1	408,20	816,18	
SA HLM VALLOGIS	2011	P		CDC	202 825,87	181 544,36	34,58	A	V	Livret A + 1.2	3,450	V	Livret A + 1.2	1,940	A-1	3 610,22	3 595,14	
SA HLM VALLOGIS	2011	P		CDC	63 787,31	27 988,61	4,67	A	V	Livret A + 0.25	2,500	V	Livret A + 0.25	1,000	A-1	334,21	5 432,56	
SA HLM VALLOGIS	2011	P		CDC	50 162,24	44 898,97	34,67	A	V	Livret A + 1.2	3,450	V	Livret A + 1.2	1,940	A-1	892,87	889,14	
SA HLM VALLOGIS	2011	P		CDC	7 448,07	5 874,07	19,75	A	V	Livret A + 0.7	2,950	V	Livret A + 0.7	1,450	A-1	88,83	251,63	
SA HLM VALLOGIS	2011	P		CDC	69 820,94	61 726,72	34,75	A	V	Livret A + 0.7	2,950	V	Livret A + 0.7	1,450	A-1	914,57	1 346,76	
SA HLM VALLOGIS	2011	P		CDC	15 836,72	6 948,83	4,75	A	V	Livret A + 0.25	2,500	V	Livret A + 0.25	1,000	A-1	82,98	1 348,76	
SA HLM VALLOGIS	2011	P		CDC	3 107,35	2 781,31	34,75	A	V	Livret A + 1.2	3,450	V	Livret A + 1.2	1,940	A-1	55,31	55,08	
SA HLM VALLOGIS	2012	P		CDC	189 950,03	173 763,44	35,25	A	V	Livret A + 1.2	3,450	V	Livret A + 1.2	1,940	A-1	3 452,93	3 309,69	
SA HLM VALLOGIS	2012	P		CDC	3 014,86	2 757,94	35,25	A	V	Livret A + 1.2	3,450	V	Livret A + 1.2	1,940	A-1	54,81	52,53	
SA HLM VALLOGIS	2011	P		CDC	45 450,06	40 452,43	34,92	A	V	Livret A + 0.7	2,950	V	Livret A + 0.7	1,450	A-1	599,36	882,59	
SA HLM VALLOGIS	2012	P		CDC	5 743,44	5 279,54	35,00	A	V	Livret A + 1.2	3,450	V	Livret A + 1.2	1,940	A-1	104,91	100,56	
SA HLM VALLOGIS	2012	P		CDC	3 248,15	2 954,07	35,00	A	V	Livret A + 0.7	2,950	V	Livret A + 0.7	1,450	A-1	43,74	62,18	
SA HLM VALLOGIS	2012	P		CDC	30 687,42	27 773,46	35,33	A	V	Livret A + 0.7	2,950	V	Livret A + 0.7	1,450	A-1	411,19	584,55	
SA HLM VALLOGIS	2012	P		CDC	35 832,04	32 429,55	35,33	A	V	Livret A + 0.7	2,950	V	Livret A + 0.7	1,450	A-1	480,13	682,55	
SA HLM VALLOGIS	2011	P		CDC	27 318,65	24 833,12	36,58	A	V	Livret A + 1.2	3,450	V	Livret A + 1.2	1,940	A-1	493,13	455,28	
SA HLM VALLOGIS	2012	P		CDC	189 790,57	174 836,69	37,17	A	V	Livret A + 1.2	3,450	V	Livret A + 1.2	1,940	A-1	3 469,52	3 087,47	
SA HLM VALLOGIS	2011	P		CDC	23 644,27	19 264,75	20,67	A	V	Livret A + 1.2	3,450	V	Livret A + 1.2	1,940	A-1	390,03	736,75	
SA HLM VALLOGIS	2011	P		CDC	6 542,13	5 922,55	35,67	A	V	Livret A + 1.2	3,450	V	Livret A + 1.2	1,940	A-1	117,69	112,81	
SA HLM VALLOGIS	2011	P		CDC	23 611,83	21 109,12	35,75	A	V	Livret A + 0.7	2,950	V	Livret A + 0.7	1,450	A-1	312,53	444,28	
SA HLM VALLOGIS	2011	P		CDC	6 041,15	5 491,51	36,92	A	V	Livret A + 1.2	3,450	V	Livret A + 1.2	1,940	A-1	109,05	100,68	
SA HLM VALLOGIS	2011	P		CDC	7 707,20	6 977,29	35,83	A	V	Livret A + 1.2	3,450	V	Livret A + 1.2	1,940	A-1	138,65	132,90	
SA HLM VALLOGIS	2011	P		CDC	45 178,32	40 285,02	36,92	A	V	Livret A + 0.7	2,950	V	Livret A + 0.7	1,450	A-1	596,00	818,53	
SA HLM VALLOGIS	2012	P		CDC	115 165,02	106 606,26	37,00	A	V	Livret A + 1.2	3,450	V	Livret A + 1.2	1,940	A-1	2 115,53	1 882,58	

Désignation du bénéficiaire	Année de mobilisation et profil d'amortissement de l'emprunt (1)		Objet de l'emprunt garanti	Organisme prêteur ou chef de file	Montant initial	Capital restant dû au 31/12/N	Durée résiduelle	Périodicité des remboursements (2)	Taux initial			Taux moyen constaté sur l'année (6)			Catégorie d'emprunt (7)	Indices ou devises pouvant modifier l'emprunt	Annuité garantie au cours de l'exercice	
	Année	Profil							Taux (3)	Index (4)	Taux actuariel (5)	Taux (3)	Index (4)	Niveau de taux			En intérêts (8)	En capital
SA HLM VALLOGIS	2012	P		CDC	51 676,14	47 673,14	36,00	A	V	Livret A + 1.2	3,450	V	Livret A + 1.2	1,940	A-1	946,67	874,02	
SA HLM VALLOGIS	2012	P		CDC	132 443,88	121 593,80	36,08	A	V	Livret A + 1.2	3,450	V	Livret A + 1.2	1,940	A-1	2 414,55	2 229,25	
SA HLM VALLOGIS	2011	P		CDC	27 019,70	24 561,36	36,75	A	V	Livret A + 1.2	3,450	V	Livret A + 1.2	1,940	A-1	487,73	450,30	
SA HLM VALLOGIS	2012	P		CDC	111 680,53	102 531,44	36,50	A	V	Livret A + 1.2	3,450	V	Livret A + 1.2	1,940	A-1	2 036,02	1 879,77	
SA HLM VALLOGIS	2011	P		CDC	60 334,19	54 844,81	36,92	A	V	Livret A + 1.2	3,450	V	Livret A + 1.2	1,940	A-1	1 089,08	1 005,50	
SA HLM VALLOGIS	2012	P		CDC	700 206,56	583 967,68	22,00	A	V	Livret A + 0.25	2,500	V	Livret A + 0.25	1,000	A-1	6 064,51	22 483,24	
SA HLM VALLOGIS	2012	P		CDC	181 913,03	164 932,93	37,00	A	V	Livret A + 0.25	2,500	V	Livret A + 0.25	1,000	A-1	1 684,87	3 553,65	
SA HLM VALLOGIS	2012	P		CDC	39 182,12	35 592,58	36,42	A	V	Livret A + 0.7	2,950	V	Livret A + 0.7	1,450	A-1	526,58	723,19	
SA HLM VALLOGIS	2011	P		CDC	1 459,11	1 309,97	36,67	A	V	Livret A + 0.7	2,950	V	Livret A + 0.7	1,450	A-1	19,38	26,62	
SA HLM VALLOGIS	2011	P		CDC	5 773,30	5 241,76	36,83	A	V	Livret A + 1.15	3,400	V	Livret A + 1.15	1,890	A-1	101,44	97,10	
SA HLM VALLOGIS	2012	P		CDC	65 040,59	59 855,54	37,25	A	V	Livret A + 1.15	3,400	V	Livret A + 1.15	1,890	A-1	1 157,56	1 068,35	
SA HLM VALLOGIS	2012	P		CDC	30 552,13	28 116,50	37,08	A	V	Livret A + 1.15	3,400	V	Livret A + 1.15	1,890	A-1	543,75	501,85	
SA HLM VALLOGIS	2012	P		CDC	1 118,89	1 019,94	37,08	A	V	Livret A + 0.7	2,950	V	Livret A + 0.7	1,450	A-1	15,08	20,02	
SA HLM VALLOGIS	2012	P		CDC	12 650,75	11 642,23	37,42	A	V	Livret A + 1.15	3,400	V	Livret A + 1.15	1,890	A-1	225,15	207,80	
SA HLM VALLOGIS	2012	P		CDC	65 070,24	59 109,05	36,42	A	V	Livret A + 0.7	2,950	V	Livret A + 0.7	1,450	A-1	874,50	1 201,01	
SA HLM VALLOGIS	2012	P		CDC	44 993,69	40 871,74	36,42	A	V	Livret A + 0.7	2,950	V	Livret A + 0.7	1,450	A-1	604,68	830,46	
SA HLM VALLOGIS	2012	P		CDC	73 607,91	67 508,96	36,50	A	V	Livret A + 1.15	3,400	V	Livret A + 1.15	1,890	A-1	1 306,43	1 250,60	
SA HLM VALLOGIS	2012	P		CDC	5 599,96	5 135,96	36,50	A	V	Livret A + 1.15	3,400	V	Livret A + 1.15	1,890	A-1	99,39	95,15	
SA HLM VALLOGIS	2011	P		CDC	61 512,35	56 067,45	37,58	A	V	Livret A + 1.15	3,400	V	Livret A + 1.15	1,890	A-1	1 084,30	1 000,74	
SA HLM VALLOGIS	2011	P		CDC	44 649,10	40 245,75	37,58	A	V	Livret A + 0.7	2,950	V	Livret A + 0.7	1,450	A-1	595,02	789,99	
SA HLM VALLOGIS	2012	P		CDC	119 616,00	108 288,60	38,25	A	V	Livret A + 0.25	2,500	V	Livret A + 0.25	1,000	A-1	1 105,50	2 261,37	
SA HLM VALLOGIS	2012	P		CDC	486 835,54	407 505,09	23,25	A	V	Livret A + 0.25	2,500	V	Livret A + 0.25	1,000	A-1	4 224,63	14 958,05	
SA HLM VALLOGIS	2012	P		CDC	5 164,68	4 707,99	37,33	A	V	Livret A + 0.7	2,950	V	Livret A + 0.7	1,450	A-1	69,61	92,42	
SA HLM VALLOGIS	2012	P		CDC	41 210,99	37 771,52	38,25	A	V	Livret A + 0.65	2,900	V	Livret A + 0.65	1,400	A-1	538,95	724,50	
SA HLM VALLOGIS	2011	P		CDC	29 555,38	26 584,29	36,75	A	V	Livret A + 0.65	2,900	V	Livret A + 0.65	1,400	A-1	379,82	545,67	
SA HLM VALLOGIS	2011	P		CDC	76 526,32	69 986,04	37,75	A	V	Livret A + 1.15	3,400	V	Livret A + 1.15	1,890	A-1	1 353,47	1 249,17	
SA HLM VALLOGIS	2012	P		CDC	26 541,98	24 430,60	38,42	A	V	Livret A + 1	3,250	V	Livret A + 1	1,750	A-1	435,14	434,45	
SA HLM VALLOGIS	2012	P		CDC	16 036,39	14 760,71	38,42	A	V	Livret A + 1	3,250	V	Livret A + 1	1,750	A-1	262,91	262,49	
SA HLM VALLOGIS	2012	P		CDC	21 160,83	19 477,52	38,42	A	V	Livret A + 1	3,250	V	Livret A + 1	1,750	A-1	346,92	346,36	
SA HLM VALLOGIS	2011	P		CDC	91 251,00	83 184,09	38,58	A	V	Livret A + 1	3,250	V	Livret A + 1	1,750	A-1	1 481,61	1 479,25	
SA HLM VALLOGIS	2011	P		CDC	132 442,17	120 733,81	38,67	A	V	Livret A + 1	3,250	V	Livret A + 1	1,750	A-1	2 150,42	2 146,99	
SA HLM VALLOGIS	2011	P		CDC	75 563,77	68 883,67	38,75	A	V	Livret A + 1	3,250	V	Livret A + 1	1,750	A-1	1 226,90	1 224,95	
SA HLM VALLOGIS	2011	P		CDC	4 823,34	4 380,52	37,75	A	V	Livret A + 1	3,250	V	Livret A + 1	1,750	A-1	78,07	80,73	
SA HLM VALLOGIS	2011	P		CDC	14 431,55	13 155,76	38,75	A	V	Livret A + 1	3,250	V	Livret A + 1	1,750	A-1	234,32	233,95	

Désignation du bénéficiaire	Année de mobilisation et profil d'amortissement de l'emprunt (1)		Objet de l'emprunt garanti	Organisme prêteur ou chef de file	Montant initial	Capital restant dû au 31/12/N	Durée résiduelle	Périodicité des remboursements (2)	Taux initial			Taux moyen constaté sur l'année (6)			Catégorie d'emprunt (7)	Indices ou devises pouvant modifier l'emprunt	Annuité garantie au cours de l'exercice	
	Année	Profil							Taux (3)	Index (4)	Taux actuariel (5)	Taux (3)	Index (4)	Niveau de taux			En intérêts (8)	En capital
SA HLM VALLOGIS	2011	P		CDC	155 962,10	50 211,52	2,75	A	V	Livret A + 0.65	2,900	V	Livret A + 0.65	1,400	A-1	930,84	16 277,15	
SA HLM VALLOGIS	2011	P		CDC	181 549,22	164 881,99	37,75	A	V	Livret A + 1	3,250	V	Livret A + 1	1,750	A-1	2 938,61	3 038,35	
SA HLM VALLOGIS	2011	P		CDC	13 237,23	12 067,01	38,75	A	V	Livret A + 1	3,250	V	Livret A + 1	1,750	A-1	214,93	214,59	
SA HLM VALLOGIS	2011	P		CDC	148 361,41	134 323,21	38,75	A	V	Livret A + 1	3,250	V	Livret A + 1	1,750	A-1	2 392,46	2 388,65	
SA HLM VALLOGIS	2011	P		CDC	241 624,18	218 761,32	38,75	A	V	Livret A + 1	3,250	V	Livret A + 1	1,750	A-1	3 896,40	3 890,19	
SA HLM VALLOGIS	2011	P		CDC	123 640,96	106 681,68	28,75	A	V	Livret A + 1	3,250	V	Livret A + 1	1,750	A-1	1 916,04	2 806,15	
SA HLM VALLOGIS	2011	P		CDC	20 422,42	18 490,02	38,75	A	V	Livret A + 1	3,250	V	Livret A + 1	1,750	A-1	329,33	328,81	
SA HLM VALLOGIS	2011	P		CDC	24 385,49	22 078,09	38,92	A	V	Livret A + 1	3,250	V	Livret A + 1	1,750	A-1	393,24	392,61	
SA HLM VALLOGIS	2012	P		CDC	23 810,68	21 873,87	38,00	A	V	Livret A + 1	3,250	V	Livret A + 1	1,750	A-1	389,60	388,98	
SA HLM VALLOGIS	2011	P		CDC	55 093,59	39 393,55	11,83	A	V	Livret A + 1.2	3,450	V	Livret A + 1.2	1,940	A-1	822,32	2 776,43	
SA HLM VALLOGIS	2012	P		CDC	10 783,82	7 435,43	8,33	A	V	Livret A + 1.3	3,550	V	Livret A + 1.3	2,650	A-1	261,22	632,51	
SA HLM VALLOGIS	2012	P		CDC	105 438,45	81 622,18	13,33	A	V	Livret A + 1.2	3,450	V	Livret A + 1.2	1,950	A-1	1 685,15	4 795,46	
SA HLM VALLOGIS	2012	P		CDC	79 298,59	61 386,75	13,33	A	V	Livret A + 1.2	3,450	V	Livret A + 1.2	1,950	A-1	1 267,37	3 606,59	
SA HLM VALLOGIS	2012	P		CDC	10 339,41	6 912,29	10,50	A	V	Livret A + 1.3	3,550	V	Livret A + 1.3	2,050	A-1	154,52	625,03	
SA HLM VALLOGIS	2011	P		CDC	53 542,09	40 167,13	13,92	A	V	Livret A + 1.2	3,450	V	Livret A + 1.2	1,940	A-1	829,28	2 359,90	
SA HLM VALLOGIS	2012	P		CDC	47 969,72	34 833,77	11,42	A	V	Livret A + 1.2	3,450	V	Livret A + 1.2	1,940	A-1	727,14	2 455,06	
SA HLM VALLOGIS	2012	P		CDC	78 010,57	58 127,12	12,25	A	V	Livret A + 1.2	3,450	V	Livret A + 1.2	1,950	A-1	1 206,21	3 729,62	
SA HLM VALLOGIS	2012	P		CDC	105 412,03	78 544,45	12,25	A	V	Livret A + 1.2	3,450	V	Livret A + 1.2	1,950	A-1	1 629,89	5 039,67	
SA HLM VALLOGIS	2012	P		CDC	69 023,41	51 430,62	12,33	A	V	Livret A + 1.2	3,450	V	Livret A + 1.2	1,950	A-1	1 067,25	3 299,96	
SA HLM VALLOGIS	2012	P		CDC	19 321,18	13 881,42	11,25	A	V	Livret A + 0.8	3,050	V	Livret A + 0.8	1,550	A-1	230,76	1 006,09	
SA HLM VALLOGIS	2012	P		CDC	60 077,81	45 788,76	13,25	A	V	Livret A + 1.2	3,450	V	Livret A + 1.2	1,940	A-1	945,34	2 690,18	
SA HLM VALLOGIS	2012	P		CDC	58 733,42	47 922,40	17,50	A	V	Livret A + 1.2	3,450	V	Livret A + 1.2	1,940	A-1	974,80	2 067,27	
SA HLM VALLOGIS	2012	P		CDC	14 789,41	11 772,46	16,17	A	V	Livret A + 0.8	3,050	V	Livret A + 0.8	1,550	A-1	191,28	568,14	
SA HLM VALLOGIS	2012	P		CDC	47 601,54	39 349,41	18,33	A	V	Livret A + 1.2	3,450	V	Livret A + 1.2	1,940	A-1	798,21	1 584,44	
SA HLM VALLOGIS	2012	P		CDC	102 441,06	84 682,02	18,33	A	V	Livret A + 1.2	3,450	V	Livret A + 1.2	1,940	A-1	1 717,79	3 409,80	
SA HLM VALLOGIS	2012	P		CDC	24 427,22	19 334,84	15,42	A	V	Livret A + 1.2	3,450	V	Livret A + 1.2	1,940	A-1	395,87	966,06	
SA HLM VALLOGIS	2012	P		CDC	18 342,54	13 833,45	13,42	A	V	Livret A + 0.8	3,050	V	Livret A + 0.8	1,550	A-1	227,44	839,84	
SA HLM VALLOGIS	2012	P		CDC	94 684,55	78 270,17	18,42	A	V	Livret A + 1.2	3,450	V	Livret A + 1.2	1,940	A-1	1 587,73	3 151,62	
SA HLM VALLOGIS	2012	P		CDC	49 723,08	41 103,16	18,33	A	V	Livret A + 1.2	3,450	V	Livret A + 1.2	1,940	A-1	833,79	1 655,06	
SA HLM VALLOGIS	2012	P		CDC	102 153,14	84 444,03	18,33	A	V	Livret A + 1.2	3,450	V	Livret A + 1.2	1,940	A-1	1 712,97	3 400,22	
SA HLM VALLOGIS	2011	P		CDC	21 081,80	15 364,44	16,83	A	V	Livret A + 0.8	3,050	V	Livret A + 0.8	1,550	A-1	252,40	919,27	
SA HLM VALLOGIS	2012	P		CDC	128 456,58	107 455,41	19,17	A	V	Livret A + 1.2	3,450	V	Livret A + 1.2	1,940	A-1	2 174,34	4 049,24	
SA HLM VALLOGIS	2012	P		CDC	53 944,97	19 473,84	2,92	T	V	Livret A + 1.3	3,550	V	Livret A + 1.3	10,070	A-1	2 327,30	6 491,28	
SA HLM VALLOGIS	2012	P		CDC	44 435,88	11 966,75	1,92	T	V	Livret A + 1.3	3,550	V	Livret A + 1.3	11,600	A-1	1 773,14	5 983,37	

Désignation du bénéficiaire	Année de mobilisation et profil d'amortissement de l'emprunt (1)		Objet de l'emprunt garanti	Organisme prêteur ou chef de file	Montant initial	Capital restant dû au 31/12/N	Durée résiduelle	Périodicité des remboursements (2)	Taux initial			Taux moyen constaté sur l'année (6)			Catégorie d'emprunt (7)	Indices ou devises pouvant modifier l'emprunt	Annuité garantie au cours de l'exercice	
	Année	Profil							Taux (3)	Index (4)	Taux actuariel (5)	Taux (3)	Index (4)	Niveau de taux			En intérêts (8)	En capital
SA HLM VALLOGIS	2012	P		CDC	12 545,32	3 378,51	1,92	T	V	Livret A + 1.3	3,550	V	Livret A + 1.3	11,600	A-1		500,60	1 689,25
SA HLM VALLOGIS	2012	P		CDC	10 140,68	2 730,92	1,92	T	V	Livret A + 1.3	3,550	V	Livret A + 1.3	11,260	A-1		392,93	1 365,46
SA HLM VALLOGIS	2012	P		CDC	163 314,28	136 614,29	19,42	A	V	Livret A + 1.2	3,450	V	Livret A + 1.2	1,940	A-1		2 764,37	5 148,03
SA HLM VALLOGIS	2011	P		CDC	16 040,69	10 895,42	14,92	A	V	Livret A + 0.7	2,950	V	Livret A + 0.7	1,450	A-1		169,44	790,06
SA HLM VALLOGIS	2011	P		CDC	16 613,93	11 284,80	14,92	A	V	Livret A + 0.7	2,950	V	Livret A + 0.7	1,450	A-1		175,50	818,30
SA HLM VALLOGIS	2011	P		CDC	131 275,98	79 410,74	6,92	A	F	Taux fixe à 5.5 %	5,500	F	Taux fixe à 5.5 %	5,490	A-1		4 854,71	8 856,67
SA HLM VALLOGIS	2011	P		CDC	8 612,82	6 799,14	18,67	A	V	Livret A + 1.2	3,450	V	Livret A + 1.2	1,940	A-1		138,31	293,36
SA HLM VALLOGIS	2011	P		CDC	41 568,92	37 038,80	33,92	A	V	Livret A + 1.2	3,450	V	Livret A + 1.2	1,940	A-1		737,14	763,19
SA HLM VALLOGIS	2011	P		CDC	161 732,85	121 691,71	14,58	A	V	Livret A + 1.2	3,450	V	Livret A + 1.2	1,940	A-1		2 501,28	6 579,18
SA HLM VALLOGIS	2011	P		CDC	18 200,65	12 901,88	12,67	A	V	Livret A + 0.8	3,050	V	Livret A + 0.8	1,550	A-1		213,21	853,34
SA HLM VALLOGIS	2011	P		CDC	64 714,67	48 692,88	14,67	A	V	Livret A + 1.2	3,450	V	Livret A + 1.2	1,940	A-1		1 000,85	2 632,55
SA HLM VALLOGIS	2012	P		CDC	15 039,58	13 656,66	34,42	A	V	Livret A + 1.2	3,450	V	Livret A + 1.2	1,940	A-1		271,58	270,44
SA HLM VALLOGIS	2012	P		CDC	14 403,91	13 079,44	34,50	A	V	Livret A + 1.2	3,450	V	Livret A + 1.2	1,940	A-1		260,10	259,02
SA HLM VALLOGIS	2011	P		CDC	40 466,44	36 220,50	34,67	A	V	Livret A + 1.2	3,450	V	Livret A + 1.2	1,940	A-1		720,29	717,28
SA HLM VALLOGIS	2011	P		CDC	58 917,44	47 418,26	19,67	A	V	Livret A + 1.2	3,450	V	Livret A + 1.2	1,940	A-1		962,17	1 923,80
SA HLM VALLOGIS	2011	P		CDC	14 334,28	11 466,01	19,83	A	V	Livret A + 1.2	3,450	V	Livret A + 1.2	1,940	A-1		232,66	465,19
SA HLM VALLOGIS	2011	P		CDC	16 022,42	14 341,27	34,83	A	V	Livret A + 1.2	3,450	V	Livret A + 1.2	1,940	A-1		285,20	284,00
SA HLM VALLOGIS	2012	P		CDC	17 548,82	16 018,56	35,00	A	V	Livret A + 1.2	3,450	V	Livret A + 1.2	1,940	A-1		318,31	305,11
SA HLM VALLOGIS	2011	P		CDC	17 215,50	15 475,42	35,75	A	V	Livret A + 1.2	3,450	V	Livret A + 1.2	1,940	A-1		307,52	294,76
SA HLM VALLOGIS	2011	P		CDC	16 843,20	13 636,33	20,75	A	V	Livret A + 1.2	3,450	V	Livret A + 1.2	1,940	A-1		276,08	521,50
SA HLM VALLOGIS	2011	P		CDC	63 357,07	56 953,17	35,75	A	V	Livret A + 1.2	3,450	V	Livret A + 1.2	1,940	A-1		1 131,74	1 084,80
SA HLM VALLOGIS	2011	P		CDC	19 238,48	0,00	0,00	A	V	Livret A + 1.2	3,450	V	Livret A + 1.2	1,940	A-1		55,86	2 864,38
SA HLM VALLOGIS	2012	P		CDC	7 777,44	903,13	0,25	A	V	Livret A + 1.2	3,450	V	Livret A + 1.2	1,950	A-1		35,06	894,58
SA HLM VALLOGIS	2012	P		CDC	19 824,76	18 200,67	36,33	A	V	Livret A + 1.2	3,450	V	Livret A + 1.2	1,940	A-1		361,42	333,69
SA HLM VALLOGIS	2012	P		CDC	16 977,67	2 573,09	0,33	A	V	Livret A + 1.2	3,450	V	Livret A + 1.2	1,950	A-1		99,88	2 548,74
SA HLM VALLOGIS	2011	P		CDC	26 455,64	24 048,61	36,75	A	V	Livret A + 1.2	3,450	V	Livret A + 1.2	1,940	A-1		477,55	440,90
SA HLM VALLOGIS	2011	P		CDC	19 174,23	17 429,70	36,75	A	V	Livret A + 1.2	3,450	V	Livret A + 1.2	1,940	A-1		346,11	319,55
SA HLM VALLOGIS	2011	P		CDC	11 005,15	10 003,87	36,75	A	V	Livret A + 1.2	3,450	V	Livret A + 1.2	1,940	A-1		198,65	183,41
SA HLM VALLOGIS	2011	P		CDC	45 824,67	41 605,70	36,58	A	V	Livret A + 1.15	3,400	V	Livret A + 1.15	1,890	A-1		805,15	770,74
SA HLM VALLOGIS	2011	P		CDC	40 869,90	37 252,22	37,58	A	V	Livret A + 1.15	3,400	V	Livret A + 1.15	1,890	A-1		720,43	664,91
SA HLM VALLOGIS	2011	P		CDC	23 790,90	21 359,00	36,58	A	V	Livret A + 0.7	2,950	V	Livret A + 0.7	1,450	A-1		316,00	433,98
SA HLM VALLOGIS	2011	P		CDC	77 762,07	70 837,79	36,92	A	V	Livret A + 1.15	3,400	V	Livret A + 1.15	1,890	A-1		1 370,85	1 312,26
SA HLM VALLOGIS	2012	P		CDC	5 623,89	5 044,56	38,42	A	V	Livret A	2,250	V	Livret A	0,750	A-1		38,67	111,00
SA HLM VALLOGIS	2012	P		CDC	61 912,78	53 143,75	28,42	A	V	Livret A	2,250	V	Livret A	0,750	A-1		410,84	1 635,05

Désignation du bénéficiaire	Année de mobilisation et profil d'amortissement de l'emprunt (1)		Objet de l'emprunt garanti	Organisme prêteur ou chef de file	Montant initial	Capital restant dû au 31/12/N	Durée résiduelle	Périodicité des remboursements (2)	Taux initial			Taux moyen constaté sur l'année (6)			Catégorie d'emprunt (7)	Indices ou devises pouvant modifier l'emprunt	Annuité garantie au cours de l'exercice	
	Année	Profil							Taux (3)	Index (4)	Taux actuariel (5)	Taux (3)	Index (4)	Niveau de taux			En intérêts (8)	En capital
SA HLM VALLOGIS	2012	P		CDC	27 286,86	25 105,72	39,17	A	V	Livret A + 1	3,250	V	Livret A + 1	1,750	A-1	446,90	431,11	
SA HLM VALLOGIS	2012	P		CDC	103 400,68	95 135,44	39,25	A	V	Livret A + 1	3,250	V	Livret A + 1	1,750	A-1	1 693,46	1 633,63	
SA HLM VALLOGIS	2012	P		CDC	27 571,39	25 367,50	39,17	A	V	Livret A + 1	3,250	V	Livret A + 1	1,750	A-1	451,56	435,60	
SA HLM VALLOGIS	2012	P		CDC	18 701,91	17 153,98	38,17	A	V	Livret A + 1	3,250	V	Livret A + 1	1,750	A-1	305,54	305,05	
SA HLM VALLOGIS	2012	P		CDC	32 845,57	30 216,65	39,17	A	V	Livret A + 1	3,250	V	Livret A + 1	1,750	A-1	537,87	518,87	
SA HLM VALLOGIS	2011	P		CDC	72 960,75	66 289,67	39,67	A	V	Livret A + 1	3,250	V	Livret A + 1	1,750	A-1	1 179,99	1 138,30	
SA HLM VALLOGIS	2012	P		CDC	21 182,92	18 623,43	28,25	A	V	Livret A + 1	3,250	V	Livret A + 1	1,750	A-1	334,49	489,87	
SA HLM VALLOGIS	2012	P		CDC	17 000,77	15 593,64	38,25	A	V	Livret A + 1	3,250	V	Livret A + 1	1,750	A-1	277,74	277,30	
SA HLM VALLOGIS	2012	P		CDC	28 912,20	26 519,19	38,25	A	V	Livret A + 1	3,250	V	Livret A + 1	1,750	A-1	472,34	471,59	
SA HLM VALLOGIS	2012	P		CDC	40 587,68	37 224,09	38,25	A	V	Livret A + 1	3,250	V	Livret A + 1	1,750	A-1	663,01	661,95	
SA HLM VALLOGIS	2012	P		CDC	8 966,16	3 793,62	3,25	A	V	Livret A + 0.65	2,900	V	Livret A + 0.65	1,400	A-1	65,94	915,90	
SA HLM VALLOGIS	2012	P		CDC	12 767,00	8 094,65	8,25	A	V	Livret A + 0.65	2,900	V	Livret A + 0.65	1,400	A-1	125,07	838,47	
SA HLM VALLOGIS	2011	P		CDC	104 215,90	94 687,06	39,75	A	V	Livret A + 1	3,250	V	Livret A + 1	1,750	A-1	1 685,48	1 625,93	
SA HLM VALLOGIS	2011	P		CDC	64 504,77	53 980,73	29,75	A	V	Livret A + (-0.3)	1,950	V	Livret A + (-0.3)	0,450	A-1	250,46	1 677,13	
SA HLM VALLOGIS	2011	P		CDC	5 319,77	4 792,21	38,83	A	V	Livret A + 0.8	3,050	V	Livret A + 0.8	1,550	A-1	75,66	89,00	
SA HLM VALLOGIS	2011	P		CDC	17 427,55	15 830,47	39,83	A	V	Livret A + 1	3,250	V	Livret A + 1	1,750	A-1	281,79	271,84	
SA HLM VALLOGIS	2012	P		CDC	43 332,49	38 302,84	28,92	S	V	Inflation Livret A + 1.74	2,080	V	Inflation Livret A + 1.74	2,700	A-1	1 020,64	853,28	
SA HLM VALLOGIS	2012	P		CDC	9 155,97	8 401,14	39,00	A	V	Livret A + 0.8	3,050	V	Livret A + 0.8	1,550	A-1	132,56	150,84	
SA HLM VALLOGIS	2012	P		CDC	18 453,83	16 957,66	40,25	A	V	Livret A + 0.8	3,050	V	Livret A + 0.8	1,550	A-1	267,41	294,54	
SA HLM VALLOGIS	2012	P		CDC	5 712,24	5 233,54	39,25	A	V	Livret A + 0.8	3,050	V	Livret A + 0.8	1,550	A-1	82,58	93,97	
SA HLM VALLOGIS	2012	P		CDC	45 933,77	42 209,65	40,33	A	V	Livret A + 0.8	3,050	V	Livret A + 0.8	1,550	A-1	665,62	733,13	
SA HLM VALLOGIS	2012	P		CDC	23 389,33	21 429,26	39,50	A	V	Livret A + 0.8	3,050	V	Livret A + 0.8	1,550	A-1	338,12	384,76	
SA HLM VALLOGIS	2012	P		CDC	39 770,31	36 587,15	39,50	A	V	Livret A + 1	3,250	V	Livret A + 1	1,750	A-1	651,27	628,26	
SA HLM VALLOGIS	2012	P		CDC	117 720,42	108 176,14	40,17	A	V	Livret A + 0.8	3,050	V	Livret A + 0.8	1,550	A-1	1 705,86	1 878,89	
SA HLM VALLOGIS	2012	P		CDC	78 713,57	67 776,06	30,17	A	V	Livret A + (-0.3)	1,950	V	Livret A + (-0.3)	0,450	A-1	314,14	2 033,13	
SA HLM VALLOGIS	2012	P		CDC	90 824,15	83 696,96	41,08	A	V	Livret A + 0.8	3,050	V	Livret A + 0.8	1,550	A-1	1 319,12	1 407,09	
SA HLM VALLOGIS	2012	P		CDC	89 057,33	77 068,30	31,08	A	V	Livret A + (-0.3)	1,950	V	Livret A + (-0.3)	0,450	A-1	356,87	2 234,49	
SA HLM VALLOGIS	2011	P		CDC	218 293,16	197 044,28	40,75	A	V	Livret A + 0.6	2,850	V	Livret A + 0.6	1,350	A-1	2 708,45	3 581,20	
SA HLM VALLOGIS	2011	P		CDC	245 040,86	221 188,32	40,75	A	V	Livret A + 0.6	2,850	V	Livret A + 0.6	1,350	A-1	3 040,31	4 020,01	
SA HLM VALLOGIS	2011	P		CDC	98 338,72	74 792,40	39,75	A	V	Livret A + 0.6	2,850	V	Livret A + 0.6	1,350	A-1	1 055,11	3 363,76	
SA HLM VALLOGIS	2012	P		CDC	147 059,47	127 262,10	31,25	A	V	Livret A + (-0.3)	1,950	V	Livret A + (-0.3)	0,450	A-1	589,29	3 689,79	
SA HLM VALLOGIS	2011	P		CDC	149 856,36	135 269,18	40,75	A	V	Livret A + 0.6	2,850	V	Livret A + 0.6	1,350	A-1	1 859,33	2 458,46	
SA HLM VALLOGIS	2012	P		CDC	41 669,76	38 129,99	40,08	A	V	Livret A + 0.6	2,850	V	Livret A + 0.6	1,350	A-1	524,11	693,00	

Désignation du bénéficiaire	Année de mobilisation et profil d'amortissement de l'emprunt (1)		Objet de l'emprunt garanti	Organisme prêteur ou chef de file	Montant initial	Capital restant dû au 31/12/N	Durée résiduelle	Périodicité des remboursements (2)	Taux initial			Taux moyen constaté sur l'année (6)			Catégorie d'emprunt (7)	Indices ou devises pouvant modifier l'emprunt	Annuité garantie au cours de l'exercice	
	Année	Profil							Taux (3)	Index (4)	Taux actuariel (5)	Taux (3)	Index (4)	Niveau de taux			En intérêts (8)	En capital
SA HLM VALLOGIS	2011	P		CDC	55 073,85	49 712,90	40,83	A	V	Livret A + 0.6	2,850	V	Livret A + 0.6	1,350	A-1	683,32	903,52	
SA HLM VALLOGIS	2011	P		CDC	108 570,43	99 245,38	40,83	A	V	Livret A + 1.13	3,380	V	Livret A + 1.13	1,920	A-1	1 895,85	1 597,95	
SA HLM VALLOGIS	2011	P		CDC	78 515,40	67 834,12	30,92	A	V	Livret A + 0.6	2,850	V	Livret A + 0.6	1,350	A-1	939,43	1 753,03	
SA HLM VALLOGIS	2011	P		CDC	5 096,58	4 600,47	40,92	A	V	Livret A + 0.6	2,850	V	Livret A + 0.6	1,350	A-1	63,24	83,61	
SA HLM VALLOGIS	2012	P		CDC	72 262,45	66 123,87	40,08	A	V	Livret A + 0.6	2,850	V	Livret A + 0.6	1,350	A-1	908,90	1 201,78	
SA HLM VALLOGIS	2012	P		CDC	80 505,99	73 878,44	41,08	A	V	Livret A + 0.6	2,850	V	Livret A + 0.6	1,350	A-1	1 014,93	1 301,18	
SA HLM VALLOGIS	2012	P		CDC	301 728,79	267 417,51	31,25	A	V	Livret A + 0.6	2,850	V	Livret A + 0.6	1,350	A-1	3 699,87	6 646,98	
SA HLM VALLOGIS	2012	P		CDC	44 347,85	40 770,12	41,25	A	V	Livret A + 0.6	2,850	V	Livret A + 0.6	1,350	A-1	560,09	718,06	
SA HLM VALLOGIS	2012	P		CDC	362 625,34	245 516,45	10,33	A	V	Livret A + 0.25	2,500	V	Livret A + 0.25	1,000	A-1	2 665,32	21 015,74	
SA HLM VALLOGIS	2012	P		CDC	5 616,60	5 190,85	40,50	A	V	Livret A + 0.6	2,850	V	Livret A + 0.6	1,350	A-1	71,35	94,34	
SA HLM VALLOGIS	2011	P		CDC	573 122,32	504 294,28	31,58	A	V	Livret A + 0.6	2,850	V	Livret A + 0.6	1,350	A-1	6 977,20	12 534,83	
SA HLM VALLOGIS	2011	P		CDC	89 065,08	81 748,44	41,58	A	V	Livret A + 0.6	2,850	V	Livret A + 0.6	1,350	A-1	1 123,04	1 439,79	
SA HLM VALLOGIS	2011	P		CDC	32 158,98	27 855,82	30,58	A	V	Livret A + 0.25	2,500	V	Livret A + 0.25	1,000	A-1	286,19	763,30	
SA HLM VALLOGIS	2011	P		CDC	11 979,74	10 855,00	40,58	A	V	Livret A + 0.25	2,500	V	Livret A + 0.25	1,000	A-1	110,69	213,35	
SA HLM VALLOGIS	2011	P		CDC	275 876,03	242 745,23	31,58	A	V	Livret A + 0.6	2,850	V	Livret A + 0.6	1,350	A-1	3 358,52	6 033,72	
SA HLM VALLOGIS	2011	P		CDC	119 704,99	109 871,28	41,58	A	V	Livret A + 0.6	2,850	V	Livret A + 0.6	1,350	A-1	1 509,39	1 935,10	
SA HLM VALLOGIS	2011	P		CDC	338 369,10	297 733,31	31,58	A	V	Livret A + 0.6	2,850	V	Livret A + 0.6	1,350	A-1	4 119,31	7 400,52	
SA HLM VALLOGIS	2011	P		CDC	147 534,41	135 414,54	41,58	A	V	Livret A + 0.6	2,850	V	Livret A + 0.6	1,350	A-1	1 860,30	2 384,98	
SA HLM VALLOGIS	2011	P		CDC	14 786,58	12 504,35	25,75	A	V	Livret A + 0.6	2,850	V	Livret A + 0.6	1,350	A-1	174,20	399,28	
SA HLM VALLOGIS	2011	P		CDC	5 583,53	4 816,14	30,75	A	V	Livret A + (-0.2)	2,050	V	Livret A + (-0.2)	0,550	A-1	27,27	142,07	
SA HLM VALLOGIS	2011	P		CDC	38 436,23	34 707,33	40,75	A	V	Livret A + (-0.2)	2,050	V	Livret A + (-0.2)	0,550	A-1	195,03	752,32	
SA HLM VALLOGIS	2011	P		CDC	42 005,65	27 875,75	10,75	A	V	Livret A + 0.6	2,850	V	Livret A + 0.6	1,350	A-1	407,85	2 335,10	
SA HLM VALLOGIS	2011	P		CDC	224 785,73	136 751,41	10,75	A	V	Livret A + 0.6	2,850	V	Livret A + 0.6	1,350	A-1	2 000,79	11 455,41	
SA HLM VALLOGIS	2011	P		CDC	336 485,12	207 116,88	10,75	A	V	Livret A + 0.6	2,850	V	Livret A + 0.6	1,350	A-1	3 030,30	17 349,79	
SA HLM VALLOGIS	2011	P		CDC	23 708,75	15 555,79	10,83	A	V	Livret A + 0.25	2,500	V	Livret A + 0.25	1,000	A-1	168,87	1 331,11	
SA HLM VALLOGIS	2011	P		CDC	333 404,92	291 687,59	30,92	A	V	Livret A + 0.25	2,500	V	Livret A + 0.25	1,000	A-1	2 996,72	7 984,60	
SA HLM VALLOGIS	2011	P		CDC	35 544,75	32 541,64	40,92	A	V	Livret A + 0.25	2,500	V	Livret A + 0.25	1,000	A-1	331,81	638,66	
SA HLM VALLOGIS	2012	P		CDC	255 736,09	227 065,84	32,42	A	V	Livret A + (-0.2)	2,050	V	Livret A + (-0.2)	0,550	A-1	1 283,27	6 256,29	
SA HLM VALLOGIS	2011	P		CDC	37 092,33	33 493,81	40,92	A	V	Livret A + (-0.2)	2,050	V	Livret A + (-0.2)	0,550	A-1	188,21	726,01	
SA HLM VALLOGIS	2012	P		CDC	202 375,60	122 802,90	11,00	A	V	Livret A + 0.25	2,500	V	Livret A + 0.25	1,000	A-1	1 323,87	9 583,60	
SA HLM VALLOGIS	2012	P		CDC	131 202,33	93 450,73	11,00	A	V	Livret A + 0.25	2,500	V	Livret A + 0.25	1,000	A-1	1 007,44	7 292,94	
SA HLM VALLOGIS	2012	P		CDC	109 390,45	97 843,09	31,17	A	V	Livret A + 0.25	2,500	V	Livret A + 0.25	1,000	A-1	1 004,24	2 580,99	
SA HLM VALLOGIS	2012	P		CDC	13 353,80	12 398,84	41,17	A	V	Livret A + 0.25	2,500	V	Livret A + 0.25	1,000	A-1	126,35	236,28	
SA HLM VALLOGIS	2012	P		CDC	36 954,85	33 925,93	41,17	A	V	Livret A + (-0.2)	2,050	V	Livret A + (-0.2)	0,550	A-1	190,53	715,82	

Désignation du bénéficiaire	Année de mobilisation et profil d'amortissement de l'emprunt (1)		Objet de l'emprunt garanti	Organisme prêteur ou chef de file	Montant initial	Capital restant dû au 31/12/N	Durée résiduelle	Périodicité des remboursements (2)	Taux initial			Taux moyen constaté sur l'année (6)			Catégorie d'emprunt (7)	Indices ou devises pouvant modifier l'emprunt	Annuité garantie au cours de l'exercice	
	Année	Profil							Taux (3)	Index (4)	Taux actuariel (5)	Taux (3)	Index (4)	Niveau de taux			En intérêts (8)	En capital
SA HLM VALLOGIS	2011	P		CDC	231 375,41	200 728,04	31,92	A	V	Livret A + (-0.2)	2,050	V	Livret A + (-0.2)	0,550	A-1		1 135,46	5 719,68
SA HLM VALLOGIS	2011	P		CDC	346 535,98	306 357,12	30,92	A	V	Livret A + 0.6	2,850	V	Livret A + 0.6	1,350	A-1		4 242,54	7 905,25
SA HLM VALLOGIS	2011	P		CDC	71 158,17	65 799,73	40,92	A	V	Livret A + 0.6	2,850	V	Livret A + 0.6	1,350	A-1		904,41	1 193,26
SA HLM VALLOGIS	2011	P		CDC	87 527,97	75 498,44	30,92	A	V	Livret A + (-0.2)	2,050	V	Livret A + (-0.2)	0,550	A-1		427,49	2 227,01
SA HLM VALLOGIS	2011	P		CDC	18 770,47	16 949,45	40,92	A	V	Livret A + (-0.2)	2,050	V	Livret A + (-0.2)	0,550	A-1		95,25	367,40
SA HLM VALLOGIS	2012	P		CDC	48 630,31	44 101,28	31,00	A	V	Livret A + 0.6	2,850	V	Livret A + 0.6	1,350	A-1		610,15	1 094,48
SA HLM VALLOGIS	2012	P		CDC	20 929,36	19 704,29	41,00	A	V	Livret A + 0.6	2,850	V	Livret A + 0.6	1,350	A-1		270,68	346,26
SA HLM VALLOGIS	2012	P		CDC	1 127 491,68	1 027 311,43	32,00	A	V	Livret A + 0.6	2,850	V	Livret A + 0.6	1,350	A-1		14 200,05	24 543,82
SA HLM VALLOGIS	2012	P		CDC	174 957,82	163 916,05	41,25	A	V	Livret A + 0.6	2,850	V	Livret A + 0.6	1,350	A-1		2 251,75	2 880,40
SA HLM VALLOGIS	2012	P		CDC	204 300,65	191 407,02	41,25	A	V	Livret A + 0.6	2,850	V	Livret A + 0.6	1,350	A-1		2 629,40	3 363,48
SA HLM VALLOGIS	2012	P		CDC	1 457 617,33	1 321 648,13	32,50	A	V	Livret A + 0.6	2,850	V	Livret A + 0.6	1,350	A-1		18 268,53	31 575,91
SA HLM VALLOGIS	2012	P		CDC	625 924,97	570 310,09	32,00	A	V	Livret A + 0.6	2,850	V	Livret A + 0.6	1,350	A-1		7 883,13	13 625,46
SA HLM VALLOGIS	2012	P		CDC	156 546,02	147 799,51	42,00	A	V	Livret A + 0.6	2,850	V	Livret A + 0.6	1,350	A-1		2 029,29	2 518,04
SA HLM VALLOGIS	2012	P		CDC	831 086,79	757 242,80	32,00	A	V	Livret A + 0.6	2,850	V	Livret A + 0.6	1,350	A-1		10 467,02	18 091,53
SA HLM VALLOGIS	2012	P		CDC	87 472,93	82 585,65	42,00	A	V	Livret A + 0.6	2,850	V	Livret A + 0.6	1,350	A-1		1 133,90	1 407,00
SA HLM VALLOGIS	2012	P		CDC	187 112,97	166 953,98	32,00	A	V	Livret A + (-0.2)	2,050	V	Livret A + (-0.2)	0,550	A-1		943,55	4 600,04
SA HLM VALLOGIS	2012	P		CDC	23 770,90	21 993,64	42,00	A	V	Livret A + (-0.2)	2,050	V	Livret A + (-0.2)	0,550	A-1		123,45	451,96
SA HLM VALLOGIS	2012	P		CDC	273 577,38	248 057,58	32,08	A	V	Livret A + 0.6	2,850	V	Livret A + 0.6	1,350	A-1		3 428,79	5 926,42
SA HLM VALLOGIS	2012	P		CDC	43 223,25	40 609,90	42,08	A	V	Livret A + 0.6	2,850	V	Livret A + 0.6	1,350	A-1		557,58	691,87
SA HLM VALLOGIS	2012	P		CDC	44 180,66	37 312,64	41,08	A	V	Livret A + 0.6	2,850	V	Livret A + 0.6	1,350	A-1		519,18	1 144,67
SA HLM VALLOGIS	2012	P		CDC	42 020,26	37 309,41	32,08	A	V	Livret A + (-0.2)	2,050	V	Livret A + (-0.2)	0,550	A-1		210,86	1 027,98
SA HLM VALLOGIS	2012	P		CDC	5 421,16	4 991,26	42,08	A	V	Livret A + (-0.2)	2,050	V	Livret A + (-0.2)	0,550	A-1		28,02	102,57
SA HLM VALLOGIS	2012	P		CDC	7 394,25	6 342,00	41,08	A	V	Livret A + (-0.2)	2,050	V	Livret A + (-0.2)	0,550	A-1		35,85	175,38
SA HLM VALLOGIS	2012	P		CDC	239 117,82	216 812,47	32,17	A	V	Livret A + 0.6	2,850	V	Livret A + 0.6	1,350	A-1		2 996,90	5 179,94
SA HLM VALLOGIS	2012	P		CDC	38 957,62	36 602,18	42,17	A	V	Livret A + 0.6	2,850	V	Livret A + 0.6	1,350	A-1		502,55	623,59
SA HLM VALLOGIS	2011	P		CDC	862 325,51	766 678,96	31,75	A	V	Livret A + 0.6	2,850	V	Livret A + 0.6	1,350	A-1		10 607,03	19 026,93
SA HLM VALLOGIS	2011	P		CDC	100 282,76	93 044,76	41,75	A	V	Livret A + 0.6	2,850	V	Livret A + 0.6	1,350	A-1		1 278,18	1 635,02
SA HLM VALLOGIS	2012	P		CDC	336 201,45	304 839,95	32,25	A	V	Livret A + 0.6	2,850	V	Livret A + 0.6	1,350	A-1		4 213,66	7 283,03
SA HLM VALLOGIS	2012	P		CDC	39 617,24	37 221,92	42,25	A	V	Livret A + 0.6	2,850	V	Livret A + 0.6	1,350	A-1		511,06	634,15
SA HLM VALLOGIS	2011	P		CDC	213 450,01	189 774,78	31,83	A	V	Livret A + 0.6	2,850	V	Livret A + 0.6	1,350	A-1		2 625,54	4 709,71
SA HLM VALLOGIS	2011	P		CDC	71 561,70	66 396,68	41,83	A	V	Livret A + 0.6	2,850	V	Livret A + 0.6	1,350	A-1		912,11	1 166,75
SA HLM VALLOGIS	2012	P		CDC	255 499,50	228 528,72	31,33	A	V	Livret A + 0.25	2,500	V	Livret A + 0.25	1,000	A-1		2 345,57	6 028,32
SA HLM VALLOGIS	2012	P		CDC	22 699,90	21 065,79	41,33	A	V	Livret A + 0.25	2,500	V	Livret A + 0.25	1,000	A-1		214,67	401,44
SA HLM VALLOGIS	2011	P		CDC	43 103,33	38 322,43	31,67	A	V	Livret A + 0.6	2,850	V	Livret A + 0.6	1,350	A-1		530,19	951,07

Désignation du bénéficiaire	Année de mobilisation et profil d'amortissement de l'emprunt (1)		Objet de l'emprunt garanti	Organisme prêteur ou chef de file	Montant initial	Capital restant dû au 31/12/N	Durée résiduelle	Périodicité des remboursements (2)	Taux initial			Taux moyen constaté sur l'année (6)			Catégorie d'emprunt (7)	Indices ou devises pouvant modifier l'emprunt	Annuité garantie au cours de l'exercice	
	Année	Profil							Taux (3)	Index (4)	Taux actuariel (5)	Taux (3)	Index (4)	Niveau de taux			En intérêts (8)	En capital
SA HLM VALLOGIS	2011	P		CDC	19 175,42	17 791,42	41,67	A	V	Livret A + 0.6	2,850	V	Livret A + 0.6	1,350	A-1	244,41	312,64	
SA HLM VALLOGIS	2012	P		CDC	47 979,52	42 600,61	32,17	A	V	Livret A + (-0.2)	2,050	V	Livret A + (-0.2)	0,550	A-1	240,76	1 173,77	
SA HLM VALLOGIS	2012	P		CDC	4 102,06	3 776,77	42,17	A	V	Livret A + (-0.2)	2,050	V	Livret A + (-0.2)	0,550	A-1	21,20	77,61	
SA HLM VALLOGIS	2012	P		CDC	226 281,59	205 173,63	32,17	A	V	Livret A + 0.6	2,850	V	Livret A + 0.6	1,350	A-1	2 836,02	4 901,87	
SA HLM VALLOGIS	2012	P		CDC	16 518,50	15 519,76	42,17	A	V	Livret A + 0.6	2,850	V	Livret A + 0.6	1,350	A-1	213,09	264,41	
SA HLM VALLOGIS	2012	P		CDC	68 170,85	48 790,74	11,42	A	V	Livret A + 0.6	2,850	V	Livret A + 0.6	1,350	A-1	708,91	3 720,68	
SA HLM VALLOGIS	2012	P		CDC	42 496,87	30 415,55	11,42	A	V	Livret A + 0.6	2,850	V	Livret A + 0.6	1,350	A-1	441,92	2 319,43	
SA HLM VALLOGIS	2012	P		CDC	18 490,80	10 693,83	6,50	A	V	Livret A + 0.6	2,850	V	Livret A + 0.6	1,350	A-1	163,90	1 446,97	
SA HLM VALLOGIS	2012	P		CDC	28 508,48	25 727,74	31,50	A	V	Livret A + 0.6	2,850	V	Livret A + 0.6	1,350	A-1	355,95	638,50	
SA HLM VALLOGIS	2012	P		CDC	2 636,71	2 470,31	41,50	A	V	Livret A + 0.6	2,850	V	Livret A + 0.6	1,350	A-1	33,94	43,41	
SA HLM VALLOGIS	2012	P		CDC	71 428,79	63 118,48	31,50	A	V	Livret A + (-0.2)	2,050	V	Livret A + (-0.2)	0,550	A-1	357,05	1 798,54	
SA HLM VALLOGIS	2012	P		CDC	3 967,48	3 642,30	41,50	A	V	Livret A + (-0.2)	2,050	V	Livret A + (-0.2)	0,550	A-1	20,46	76,85	
SA HLM VALLOGIS	2011	P		CDC	30 267,20	20 756,46	11,58	A	V	Livret A + 0.6	2,850	V	Livret A + 0.6	1,350	A-1	301,58	1 582,85	
SA HLM VALLOGIS	2011	P		CDC	74 032,08	40 213,21	6,58	A	V	Livret A + 0.6	2,850	V	Livret A + 0.6	1,350	A-1	616,34	5 441,20	
SA HLM VALLOGIS	2012	P		CDC	613 815,50	559 038,30	33,17	A	V	Livret A + 0.6	2,850	V	Livret A + 0.6	1,350	A-1	7 720,76	12 869,41	
SA HLM VALLOGIS	2012	P		CDC	78 441,50	73 898,02	43,17	A	V	Livret A + 0.6	2,850	V	Livret A + 0.6	1,350	A-1	1 014,11	1 221,27	
SA HLM VALLOGIS	2011	P		CDC	82 992,41	67 574,28	41,67	A	V	Livret A + 0.6	2,850	V	Livret A + 0.6	1,350	A-1	941,99	2 202,59	
SA HLM VALLOGIS	2011	P		CDC	279 266,50	249 623,31	32,67	A	V	Livret A + 0.6	2,850	V	Livret A + 0.6	1,350	A-1	3 450,43	5 963,83	
SA HLM VALLOGIS	2011	P		CDC	35 245,00	32 806,83	42,67	A	V	Livret A + 0.6	2,850	V	Livret A + 0.6	1,350	A-1	450,44	558,93	
SA HLM VALLOGIS	2012	P		CDC	769 446,40	693 544,04	33,17	A	V	Livret A + 0.6	2,850	V	Livret A + 0.6	1,350	A-1	9 578,75	15 992,92	
SA HLM VALLOGIS	2012	P		CDC	211 915,58	197 494,35	43,17	A	V	Livret A + 0.6	2,850	V	Livret A + 0.6	1,350	A-1	2 710,35	3 271,82	
SA HLM VALLOGIS	2011	P		CDC	270 000,00	153 440,81	7,83	A	F	Taux fixe à 1.9 %	1,900	F	Taux fixe à 1.9 %	1,890	A-1	3 249,89	17 606,11	
SA HLM VALLOGIS	2011	P		CDC	86 752,84	46 433,26	6,83	A	V	Livret A + 0.6	2,850	V	Livret A + 0.6	1,350	A-1	711,69	6 284,64	
SA HLM VALLOGIS	2011	P		CDC	36 128,03	31 789,31	31,83	A	V	Livret A + 0.6	2,850	V	Livret A + 0.6	1,350	A-1	439,83	790,16	
SA HLM VALLOGIS	2011	P		CDC	103 171,10	90 780,96	31,92	A	V	Livret A + 0.6	2,850	V	Livret A + 0.6	1,350	A-1	1 256,01	2 256,47	
SA HLM VALLOGIS	2011	P		CDC	26 141,58	23 002,16	31,92	A	V	Livret A + 0.6	2,850	V	Livret A + 0.6	1,350	A-1	318,25	571,75	
SA HLM VALLOGIS	2012	P		CDC	646 331,82	585 420,14	33,00	A	V	Livret A + 0.6	2,850	V	Livret A + 0.6	1,350	A-1	8 085,42	13 499,62	
SA HLM VALLOGIS	2012	P		CDC	37 946,28	35 442,44	42,00	A	V	Livret A + 0.6	2,850	V	Livret A + 0.6	1,350	A-1	486,65	605,25	
SA HLM VALLOGIS	2012	P		CDC	45 268,59	38 060,11	42,00	A	V	Livret A + 0.6	2,850	V	Livret A + 0.6	1,350	A-1	530,03	1 201,42	
SA HLM VALLOGIS	2012	P		CDC	2 067 089,34	1 863 180,47	33,08	A	V	Livret A + 0.6	2,850	V	Livret A + 0.6	1,350	A-1	25 732,95	42 964,38	
SA HLM VALLOGIS	2012	P		CDC	221 649,60	206 565,96	43,08	A	V	Livret A + 0.6	2,850	V	Livret A + 0.6	1,350	A-1	2 834,84	3 422,10	
SA HLM VALLOGIS	2012	P		CDC	130 269,17	114 569,14	32,08	A	V	Livret A + (-0.2)	2,050	V	Livret A + (-0.2)	0,550	A-1	647,50	3 158,40	
SA HLM VALLOGIS	2012	P		CDC	28 331,05	25 831,58	42,08	A	V	Livret A + (-0.2)	2,050	V	Livret A + (-0.2)	0,550	A-1	145,00	531,22	
SA HLM VALLOGIS	2012	P		CDC	130 980,50	115 383,93	33,25	A	V	Livret A + (-0.2)	2,050	V	Livret A + (-0.2)	0,550	A-1	651,55	3 078,59	

Désignation du bénéficiaire	Année de mobilisation et profil d'amortissement de l'emprunt (1)		Objet de l'emprunt garanti	Organisme prêteur ou chef de file	Montant initial	Capital restant dû au 31/12/N	Durée résiduelle	Périodicité des remboursements (2)	Taux initial			Taux moyen constaté sur l'année (6)			Catégorie d'emprunt (7)	Indices ou devises pouvant modifier l'emprunt	Annuité garantie au cours de l'exercice	
	Année	Profil							Taux (3)	Index (4)	Taux actuariel (5)	Taux (3)	Index (4)	Niveau de taux			En intérêts (8)	En capital
SA HLM VALLOGIS	2012	P		CDC	34 887,50	31 803,21	43,25	A	V	Livret A + (-0.2)	2,050	V	Livret A + (-0.2)	0,550	A-1	178,43	637,34	
SA HLM VALLOGIS	2012	P		CDC	90 546,90	65 751,70	11,42	A	V	Livret A + 1.2	3,450	V	Livret A + 1.2	1,940	A-1	1 372,53	4 634,13	
SA HLM VALLOGIS	2011	P		CDC	504 111,43	115 507,92	1,75	A	V	Livret A + 1.2	3,450	V	Livret A + 1.2	1,950	A-1	3 337,95	55 668,89	
SA HLM VALLOGIS	2011	P		CDC	92 470,26	64 982,49	10,75	A	V	Livret A + 1.2	3,450	V	Livret A + 1.2	1,940	A-1	1 365,93	5 065,17	
SA HLM VALLOGIS	2011	P		CDC	141 878,24	114 306,49	18,73	A	V	Livret A + 1.2	3,450	V	Livret A + 1.2	1,940	A-1	2 318,73	4 602,66	
SA HLM VALLOGIS	2012	P		CDC	297 942,96	216 354,75	11,35	A	V	Livret A + 1.2	3,450	V	Livret A + 1.2	1,950	A-1	4 516,27	15 248,51	
SA HLM VALLOGIS	2011	P		CDC	110 463,57	79 275,15	12,67	A	V	Livret A + 1.2	3,450	V	Livret A + 1.2	1,940	A-1	1 645,06	5 086,55	
SA HLM VALLOGIS	2012	P		CDC	148 389,39	99 111,60	13,43	A	V	Livret A + 1.2	3,450	V	Livret A + 1.2	1,940	A-1	2 046,23	5 822,99	
SA HLM VALLOGIS	2011	P		CDC	81 815,28	58 715,44	12,60	A	V	Livret A + 1.2	3,450	V	Livret A + 1.2	1,940	A-1	1 218,42	3 767,37	
SA HLM VALLOGIS	2011	P		CDC	130 242,57	104 932,02	18,67	A	V	Livret A + 1.2	3,450	V	Livret A + 1.2	1,940	A-1	2 128,57	4 225,19	
SA HLM VALLOGIS	2012	P		CDC	1 932 503,75	1 386 167,01	9,29	A	V	Livret A + 1.2	3,450	V	Livret A + 1.2	4,270	A-1	63 931,46	103 203,00	
SA HLM VALLOGIS	2011	P		CDC	362 064,04	263 069,08	11,58	A	V	Livret A + 1.2	3,450	V	Livret A + 1.2	1,940	A-1	5 491,40	18 540,90	
SA HLM VALLOGIS	2012	P		CDC	69 008,92	52 595,67	13,42	A	V	Livret A + 1.2	3,450	V	Livret A + 1.2	1,940	A-1	1 085,87	3 090,10	
SA HLM VALLOGIS	2012	P		CDC	101 502,26	77 360,71	13,42	A	V	Livret A + 1.2	3,450	V	Livret A + 1.2	1,940	A-1	1 597,17	4 545,08	
SA HLM VALLOGIS	2011	P		CDC	34 428,70	25 335,45	13,75	A	V	Livret A + 1.2	3,450	V	Livret A + 1.2	1,940	A-1	523,07	1 488,51	
SA HLM VALLOGIS	2012	P		CDC	48 662,25	37 837,46	14,08	A	V	Livret A + 1.2	3,450	V	Livret A + 1.2	1,940	A-1	777,72	2 045,66	
SA HLM VALLOGIS	2012	P		CDC	47 167,24	33 470,73	11,42	T	F	Taux fixe à 3.6 %	0,890	F	Taux fixe à 3.6 %	3,540	A-1	1 240,69	2 317,41	
SA HLM VALLOGIS	2012	P		CDC	24 850,41	17 634,39	11,42	T	F	Taux fixe à 3.6 %	0,890	F	Taux fixe à 3.6 %	3,540	A-1	653,68	1 220,93	
SA HLM VALLOGIS	2012	P		CDC	27 776,60	19 399,02	10,92	T	F	Taux fixe à 3.6 %	0,890	F	Taux fixe à 3.6 %	3,540	A-1	720,74	1 417,47	
SA HLM VALLOGIS	2012	P		CDC	221 809,03	97 875,77	4,17	T	F	Taux fixe à 3.6 %	0,890	F	Taux fixe à 3.6 %	3,540	A-1	3 944,56	20 969,14	
SA HLM VALLOGIS	2012	P		CDC	53 402,99	21 813,96	3,67	T	F	Taux fixe à 3.6 %	0,890	F	Taux fixe à 3.6 %	3,540	A-1	894,11	5 344,77	
SA HLM VALLOGIS	2012	P		CDC	42 632,22	33 716,03	16,17	T	F	Taux fixe à 3.6 %	0,890	F	Taux fixe à 3.6 %	3,540	A-1	1 231,37	1 508,59	
SA HLM VALLOGIS	2012	P		CDC	57 385,01	36 625,71	14,42	T	F	Taux fixe à 3.6 %	0,890	F	Taux fixe à 3.6 %	3,540	A-1	1 343,45	1 899,57	
SA HLM VALLOGIS	2012	P		CDC	6 975 056,03	3 652 779,72	4,67	T	F	Taux fixe à 0.89 %	3,600	F	Taux fixe à 0.89 %	9,570	A-1	372 611,67	413 942,61	
SA HLM VALLOGIS	2012	P		CDC	212 598,85	183 271,03	26,58	S	V	Inflation Livret A + 1.42	1,920	V	Inflation Livret A + 1.42	2,710	A-1	4 308,07	4 847,30	
SA HLM VALLOGIS	2012	P		CDC	294 976,10	252 460,89	25,58	S	V	Inflation Livret A + 1.42	1,920	V	Inflation Livret A + 1.42	2,710	A-1	5 940,28	7 022,01	
SA HLM VALLOGIS	2012	P		CDC	309 214,36	266 558,52	26,58	S	V	Inflation Livret A + 1.42	1,920	V	Inflation Livret A + 1.42	2,710	A-1	6 265,87	7 050,15	
SA HLM VALLOGIS	2011	P		CDC	40 095,15	27 323,97	9,68	A	V	Livret A + 1.2	3,450	V	Livret A + 1.2	1,940	A-1	579,13	2 374,76	
SA HLM VALLOGIS	2012	P		CDC	84 229,31	58 076,00	8,26	A	V	Livret A + 1.2	3,450	V	Livret A + 1.2	4,740	A-1	2 217,63	4 940,36	
SA HLM VALLOGIS	2011	P		CDC	586 808,54	236 113,23	3,75	A	V	Livret A + 1.2	3,450	V	Livret A + 1.2	1,950	A-1	5 686,20	55 486,49	
SA HLM VALLOGIS	2011	P		CDC	80 705,37	59 389,62	13,71	A	V	Livret A + 1.2	3,450	V	Livret A + 1.2	1,940	A-1	1 226,14	3 489,25	

Désignation du bénéficiaire	Année de mobilisation et profil d'amortissement de l'emprunt (1)		Objet de l'emprunt garanti	Organisme prêteur ou chef de file	Montant initial	Capital restant dû au 31/12/N	Durée résiduelle	Périodicité des remboursements (2)	Taux initial			Taux moyen constaté sur l'année (6)			Catégorie d'emprunt (7)	Indices ou devises pouvant modifier l'emprunt	Annuité garantie au cours de l'exercice	
	Année	Profil							Taux (3)	Index (4)	Taux actuariel (5)	Taux (3)	Index (4)	Niveau de taux			En intérêts (8)	En capital
SA HLM VALLOGIS	2012	P		CDC	635 045,48	453 724,10	11,29	A	V	Livret A + 1.2	3,450	V	Livret A + 1.2	1,950	A-1	9 471,20	31 978,12	
SA HLM VALLOGIS	2012	P		CDC	41 069,63	31 301,53	13,42	A	V	Livret A + 1.2	3,450	V	Livret A + 1.2	1,940	A-1	646,24	1 839,03	
SA HLM VALLOGIS	2012	P		CDC	286 442,45	256 259,91	32,42	A	V	Livret A + 0.6	2,850	V	Livret A + 0.6	1,350	A-1	3 542,30	6 132,37	
SA HLM VALLOGIS	2012	P		CDC	106 505,76	98 674,71	42,42	A	V	Livret A + 0.6	2,850	V	Livret A + 0.6	1,350	A-1	1 354,86	1 685,08	
SA HLM VALLOGIS	2012	P		CDC	60 106,92	52 712,52	32,42	A	V	Livret A + (-0.2)	2,050	V	Livret A + (-0.2)	0,550	A-1	297,91	1 453,16	
SA HLM VALLOGIS	2012	P		CDC	23 244,43	21 131,47	42,42	A	V	Livret A + (-0.2)	2,050	V	Livret A + (-0.2)	0,550	A-1	118,62	434,56	
SA HLM VALLOGIS	2012	P		CDC	38 451,43	11 935,37	2,42	T	F	Taux fixe à 3.6 %	0,890	F	Taux fixe à 3.6 %	3,550	A-1	524,04	4 486,44	
SA HLM VALLOGIS	2012	P		CDC	61 470,10	19 080,45	2,42	T	F	Taux fixe à 3.6 %	0,890	F	Taux fixe à 3.6 %	3,550	A-1	837,76	7 172,20	
SA HLM VALLOGIS	2012	P		CDC	39 527,13	31 518,93	16,67	T	F	Taux fixe à 3.6 %	0,890	F	Taux fixe à 3.6 %	3,540	A-1	1 149,90	1 354,96	
SA HLM VALLOGIS	2012	P		CDC	64 814,28	51 259,03	16,17	T	F	Taux fixe à 3.6 %	0,890	F	Taux fixe à 3.6 %	3,540	A-1	1 872,07	2 293,51	
SA HLM VALLOGIS	2012	P		CDC	40 967,07	30 850,34	13,67	T	F	Taux fixe à 3.6 %	0,890	F	Taux fixe à 3.6 %	3,540	A-1	1 134,11	1 711,72	
SA HLM VALLOGIS	2012	P		CDC	624 724,72	523 855,68	23,08	S	V	Inflation Livret A + 1.42	1,920	V	Inflation Livret A + 1.42	2,710	A-1	12 360,73	16 633,47	
SA HLM VALLOGIS	2012	P		CDC	157 536,41	127 381,30	19,58	S	V	Inflation Livret A + 1.42	1,920	V	Inflation Livret A + 1.42	2,700	A-1	3 021,10	4 963,18	
SA HLM VALLOGIS	2012	P		CDC	165 243,02	143 407,83	27,58	S	V	Inflation Livret A + 1.42	1,920	V	Inflation Livret A + 1.42	2,710	A-1	3 367,97	3 611,56	
SA HLM VALLOGIS	2012	P		CDC	126 862,76	105 389,88	22,08	S	V	Inflation Livret A + 1.42	1,920	V	Inflation Livret A + 1.42	2,710	A-1	2 489,98	3 538,86	
SA HLM VALLOGIS	2012	P		CDC	149 927,45	130 935,87	28,58	S	V	Inflation Livret A + 1.42	1,920	V	Inflation Livret A + 1.42	2,710	A-1	3 072,48	3 143,64	
SA HLM VALLOGIS	2012	P		CDC	52 645,90	13 329,39	1,58	S	V	Inflation Livret A + 1.42	1,920	V	Inflation Livret A + 1.42	2,670	A-1	415,79	6 438,88	
SA HLM VALLOGIS	2011	P		CDC	59 679,83	39 451,74	8,62	A	V	Livret A + 1.2	3,450	V	Livret A + 1.2	3,120	A-1	1 395,56	3 356,05	
SA HLM VALLOGIS	2011	P		CDC	59 246,67	41 044,73	10,75	A	V	Livret A + 1.2	3,450	V	Livret A + 1.2	1,940	A-1	862,76	3 199,31	
SA HLM VALLOGIS	2011	P		CDC	193 792,38	131 266,88	9,62	A	V	Livret A + 1.2	3,450	V	Livret A + 1.2	5,230	A-1	2 782,17	11 408,54	
SA HLM VALLOGIS	2011	P		CDC	60 189,40	39 788,60	8,60	A	V	Livret A + 1.2	3,450	V	Livret A + 1.2	2,740	A-1	1 367,71	3 384,70	
SA HLM VALLOGIS	2011	P		CDC	28 768,45	20 792,68	11,68	A	V	Livret A + 1.2	3,450	V	Livret A + 1.2	1,940	A-1	434,04	1 465,45	
SA HLM VALLOGIS	2011	P		CDC	75 437,20	10 441,70	0,75	A	V	Livret A + 1.2	3,450	V	Livret A + 1.2	1,950	A-1	402,32	10 190,02	
SA HLM VALLOGIS	2011	P		CDC	67 026,36	52 368,19	16,75	A	V	Livret A + 1.2	3,450	V	Livret A + 1.2	1,940	A-1	1 068,51	2 427,24	
SA HLM VALLOGIS	2011	P		CDC	355 012,06	272 473,56	15,60	A	V	Livret A + 1.2	3,450	V	Livret A + 1.2	1,940	A-1	5 578,71	13 614,07	
SA HLM VALLOGIS	2012	P		CDC	661 906,19	493 198,54	12,50	A	V	Livret A + 1.2	3,450	V	Livret A + 1.2	1,950	A-1	10 234,46	31 645,19	
SA HLM VALLOGIS	2012	P		CDC	97 880,43	69 000,66	10,51	A	V	Livret A + 1.2	3,450	V	Livret A + 1.2	1,950	A-1	1 450,39	5 378,38	
SA HLM VALLOGIS	2012	P		CDC	199 722,06	155 294,43	14,46	A	V	Livret A + 1.2	3,450	V	Livret A + 1.2	1,940	A-1	3 191,96	8 395,88	
SA HLM VALLOGIS	2011	P		CDC	1 453 319,36	1 001 617,85	10,71	A	V	Livret A + 1.2	3,450	V	Livret A + 1.2	1,940	A-1	21 053,97	78 072,79	

Désignation du bénéficiaire	Année de mobilisation et profil d'amortissement de l'emprunt (1)		Objet de l'emprunt garanti	Organisme prêteur ou chef de file	Montant initial	Capital restant dû au 31/12/N	Durée résiduelle	Périodicité des remboursements (2)	Taux initial			Taux moyen constaté sur l'année (6)			Catégorie d'emprunt (7)	Indices ou devises pouvant modifier l'emprunt	Annuité garantie au cours de l'exercice	
	Année	Profil							Taux (3)	Index (4)	Taux actuariel (5)	Taux (3)	Index (4)	Niveau de taux			En intérêts (8)	En capital
SA HLM VALLOGIS	2011	P		CDC	408 246,42	287 182,69	10,68	A	V	Livret A + 1.2	3,450	V	Livret A + 1.2	4,380	A-1	6 036,57	22 384,94	
SA HLM VALLOGIS	2011	P		CDC	119 226,66	80 483,92	10,75	A	V	Livret A + 1.2	3,450	V	Livret A + 1.2	1,940	A-1	1 691,77	6 273,46	
SA HLM VALLOGIS	2012	P		CDC	324 942,77	237 711,63	11,40	A	V	Livret A + 1.2	3,450	V	Livret A + 1.2	1,950	A-1	4 962,08	16 753,73	
SA HLM VALLOGIS	2011	P		CDC	2 884 277,28	2 018 648,49	11,71	A	V	Livret A + 1.2	3,450	V	Livret A + 1.2	1,940	A-1	42 137,97	142 272,77	
SA HLM VALLOGIS	2011	P		CDC	55 348,59	39 721,40	12,62	A	V	Livret A + 1.2	3,450	V	Livret A + 1.2	1,940	A-1	824,27	2 548,65	
SA HLM VALLOGIS	2012	P		CDC	189 843,71	135 714,38	10,37	A	V	Livret A + 1.2	3,450	V	Livret A + 1.2	1,950	A-1	2 852,71	10 578,49	
SA HLM VALLOGIS	2012	P		CDC	235 176,02	175 555,80	12,43	A	V	Livret A + 1.2	3,450	V	Livret A + 1.2	1,940	A-1	3 642,99	11 264,21	
SA HLM VALLOGIS	2011	P		CDC	1 581 735,27	1 354 558,58	26,62	A	V	Livret A + 1	3,250	V	Livret A + 1	1,750	A-1	24 387,17	38 993,71	
SA HLM VALLOGIS	2012	P		CDC	127 748,69	95 187,92	12,42	A	V	Livret A + 1.2	3,450	V	Livret A + 1.2	1,940	A-1	1 975,26	6 107,56	
SA HLM VALLOGIS	2012	P		CDC	88 882,17	34 739,01	3,42	T	F	Taux fixe à 3.6 %	0,890	F	Taux fixe à 3.6 %	3,540	A-1	1 438,36	9 160,86	
SA HLM VALLOGIS	2012	P		CDC	186 109,20	140 934,58	13,92	T	F	Taux fixe à 3.6 %	0,890	F	Taux fixe à 3.6 %	3,540	A-1	5 177,01	7 643,41	
SA HLM VALLOGIS	2012	P		CDC	414 424,16	315 533,35	14,17	A	F	Taux fixe à 0.89 %	0,890	F	Taux fixe à 0.89 %	3,540	A-1	11 582,13	16 732,03	
SA HLM VALLOGIS	2012	P		CDC	50 219,27	40 044,73	16,67	T	F	Taux fixe à 3.6 %	0,890	F	Taux fixe à 3.6 %	3,540	A-1	1 460,94	1 721,50	
SA HLM VALLOGIS	2012	P		CDC	27 172,12	8 434,32	2,42	T	F	Taux fixe à 3.6 %	0,890	F	Taux fixe à 3.6 %	3,550	A-1	370,33	3 170,38	
SA HLM VALLOGIS	2012	P		CDC	107 352,33	82 579,85	16,08	S	V	Inflation Livret A + 1.42	1,920	V	Inflation Livret A + 1.42	2,700	A-1	1 972,90	4 070,96	
SA HLM VALLOGIS	2012	P		CDC	40 160,42	30 893,06	16,08	S	V	Inflation Livret A + 1.42	1,920	V	Inflation Livret A + 1.42	2,700	A-1	738,06	1 522,95	
SA HLM VALLOGIS	2012	P		CDC	309 477,37	253 134,80	20,58	S	V	Inflation Livret A + 1.42	1,920	V	Inflation Livret A + 1.42	2,710	A-1	5 993,75	9 278,04	
SA HLM VALLOGIS	2012	P		CDC	332 097,09	275 886,11	22,08	S	V	Inflation Livret A + 1.42	1,920	V	Inflation Livret A + 1.42	2,710	A-1	6 518,19	9 263,90	
SA HLM VALLOGIS	2012	P		CDC	228 574,55	200 798,83	29,58	S	V	Inflation Livret A + 1.42	1,920	V	Inflation Livret A + 1.42	2,710	A-1	4 708,17	4 601,37	
SA HLM VALLOGIS	2012	P		CDC	736 546,92	313 227,46	3,92	A	F	Taux fixe à 0.89 %	0,890	F	Taux fixe à 0.89 %	3,540	A-1	12 724,35	71 624,39	
SA HLM VALLOGIS	2012	P		CDC	87 025,93	69 394,35	16,67	T	F	Taux fixe à 3.6 %	0,890	F	Taux fixe à 3.6 %	3,540	A-1	2 531,69	2 983,21	
SA HLM VALLOGIS	2012	P		CDC	61 627,19	48 738,52	16,17	T	F	Taux fixe à 3.6 %	0,890	F	Taux fixe à 3.6 %	3,540	A-1	1 780,01	2 180,73	
SA HLM VALLOGIS	2012	P		CDC	117 909,61	48 163,62	3,67	T	F	Taux fixe à 3.6 %	0,890	F	Taux fixe à 3.6 %	3,540	A-1	1 974,13	11 800,81	
SA HLM VALLOGIS	2012	P		CDC	49 635,78	35 489,31	11,67	T	F	Taux fixe à 3.6 %	0,890	F	Taux fixe à 3.6 %	3,540	A-1	1 314,10	2 393,54	
SA HLM VALLOGIS	2012	P		CDC	801 799,77	672 339,91	23,08	S	V	Inflation Livret A + 1.42	1,920	V	Inflation Livret A + 1.42	2,710	A-1	15 864,31	21 348,15	
SA HLM VALLOGIS	2012	P		CDC	424 052,28	321 575,13	16,58	S	V	Inflation Livret A + 1.42	1,920	V	Inflation Livret A + 1.42	2,700	A-1	7 754,09	15 469,22	
SA HLM VALLOGIS	2012	P		CDC	1 106 659,15	919 345,28	22,08	S	V	Inflation Livret A + 1.42	1,920	V	Inflation Livret A + 1.42	2,710	A-1	21 720,80	30 870,44	

Désignation du bénéficiaire	Année de mobilisation et profil d'amortissement de l'emprunt (1)		Objet de l'emprunt garanti	Organisme prêteur ou chef de file	Montant initial	Capital restant dû au 31/12/N	Durée résiduelle	Périodicité des remboursements (2)	Taux initial			Taux moyen constaté sur l'année (6)			Catégorie d'emprunt (7)	Indices ou devises pouvant modifier l'emprunt	Annuité garantie au cours de l'exercice	
	Année	Profil							Taux (3)	Index (4)	Taux actuariel (5)	Taux (3)	Index (4)	Niveau de taux			En intérêts (8)	En capital
SA HLM VALLOGIS	2012	P		CDC	360 459,64	314 799,52	28,58	S	V	Inflation Livret A + 1.42	1,920	V	Inflation Livret A + 1.42	2,710	A-1	7 386,94	7 558,04	
SA HLM VALLOGIS	2012	P		CDC	361 056,88	314 348,71	28,08	S	V	Inflation Livret A + 1.42	1,920	V	Inflation Livret A + 1.42	2,710	A-1	7 379,41	7 728,51	
SA HLM VALLOGIS	2012	P		CDC	199 400,05	166 440,64	22,58	S	V	Inflation Livret A + 1.42	1,920	V	Inflation Livret A + 1.42	2,710	A-1	3 929,78	5 433,47	
SA HLM VALLOGIS	2012	P		CDC	102 059,86	88 856,87	28,08	S	V	Inflation Livret A + 1.42	1,920	V	Inflation Livret A + 1.42	2,710	A-1	2 085,94	2 184,62	
SA HLM VALLOGIS	2012	P		CDC	125 724,23	102 750,97	20,58	A	V	Inflation INSEE hors tabac	1,920	V	Inflation INSEE hors tabac	2,100	A-2	2 227,95	3 853,45	
SA HLM VALLOGIS	2012	P		CDC	121 997,84	99 705,51	20,58	A	V	Inflation INSEE hors tabac	1,920	V	Inflation INSEE hors tabac	2,100	A-2	2 161,92	3 739,23	
SA HLM VALLOGIS	2012	P		CDC	1 040 917,47	884 029,09	24,58	S	V	Inflation Livret A + 1.42	1,920	V	Inflation Livret A + 1.42	2,710	A-1	20 822,70	25 895,26	
SA HLM VALLOGIS	2012	P		CDC	42 949,74	34 063,52	18,08	S	V	Inflation Livret A + 1.42	1,920	V	Inflation Livret A + 1.42	2,700	A-1	810,14	1 461,55	
SA HLM VALLOGIS	2012	P		CDC	761 403,39	615 658,02	19,58	S	V	Inflation Livret A + 1.42	1,920	V	Inflation Livret A + 1.42	2,700	A-1	14 601,52	23 988,04	
SA HLM VALLOGIS	2012	P		CDC	150 010,72	123 363,58	21,08	S	V	Inflation Livret A + 1.42	1,920	V	Inflation Livret A + 1.42	2,710	A-1	2 918,78	4 389,20	
SA HLM VALLOGIS	2012	P		CDC	681 307,75	601 833,05	30,58	S	V	Inflation Livret A + 1.42	1,920	V	Inflation Livret A + 1.42	2,710	A-1	14 100,96	13 177,05	
SA HLM VALLOGIS	2012	P		CDC	223 662,90	31 318,69	1,42	T	F	Taux fixe à 3.6 %	0,890	F	Taux fixe à 3.6 %	3,550	A-1	1 558,02	19 974,88	
SA HLM VALLOGIS	2012	P		CDC	138 456,59	104 848,75	13,92	T	F	Taux fixe à 3.6 %	0,890	F	Taux fixe à 3.6 %	3,540	A-1	3 851,46	5 686,35	
SA HLM VALLOGIS	2012	P		CDC	260 162,51	200 141,39	14,67	T	F	Taux fixe à 3.6 %	0,890	F	Taux fixe à 3.6 %	3,540	A-1	7 336,29	10 155,40	
SA HLM VALLOGIS	2012	P		CDC	108 428,42	83 413,31	14,67	T	F	Taux fixe à 3.6 %	0,890	F	Taux fixe à 3.6 %	3,540	A-1	3 057,56	4 232,48	
SA HLM VALLOGIS	2012	P		CDC	27 304,22	21 501,49	15,92	T	F	Taux fixe à 3.6 %	0,890	F	Taux fixe à 3.6 %	3,540	A-1	785,72	981,80	
SA HLM VALLOGIS	2012	P		CDC	32 438,11	10 068,87	2,42	T	F	Taux fixe à 3.6 %	0,890	F	Taux fixe à 3.6 %	3,550	A-1	442,09	3 784,82	
SA HLM VALLOGIS	2011	P		CDC	51 216,50	25 771,80	12,58	A	V	Livret A + 0.6	2,600	V	Livret A + 0.6	1,350	A-1	372,26	1 802,56	
SA HLM VALLOGIS	2012	P		CDC	41 978,42	31 132,92	10,29	A	V	Livret A + 1.2	3,450	V	Livret A + 1.2	2,720	A-1	1 050,84	2 048,72	
SA HLM VALLOGIS	2012	P		CDC	59 288,10	42 569,85	10,25	A	V	Livret A + 1.2	3,450	V	Livret A + 1.2	1,950	A-1	894,82	3 318,18	
SA HLM VALLOGIS	2011	P		CDC	246 368,31	170 514,40	13,68	A	V	Livret A + 1.2	3,450	V	Livret A + 1.2	1,940	A-1	3 520,38	10 018,04	
SA HLM VALLOGIS	2012	P		CDC	221 923,58	161 152,39	11,32	A	V	Livret A + 1.2	3,450	V	Livret A + 1.2	1,950	A-1	3 363,95	11 357,90	
SA HLM VALLOGIS	2011	P		CDC	153 403,91	117 738,29	15,60	A	V	Livret A + 1.2	3,450	V	Livret A + 1.2	1,940	A-1	2 410,61	5 882,77	
SA HLM VALLOGIS	2011	P		CDC	84 168,93	60 404,57	12,68	A	V	Livret A + 1.2	3,450	V	Livret A + 1.2	1,940	A-1	1 253,47	3 875,75	
SA HLM VALLOGIS	2012	P		CDC	84 985,57	71 091,41	19,29	A	V	Livret A + 1.2	3,450	V	Livret A + 1.2	1,940	A-1	1 438,52	2 678,94	

Désignation du bénéficiaire	Année de mobilisation et profil d'amortissement de l'emprunt (1)		Objet de l'emprunt garanti	Organisme prêteur ou chef de file	Montant initial	Capital restant dû au 31/12/N	Durée résiduelle	Périodicité des remboursements (2)	Taux initial			Taux moyen constaté sur l'année (6)			Catégorie d'emprunt (7)	Indices ou devises pouvant modifier l'emprunt	Annuité garantie au cours de l'exercice	
	Année	Profil							Taux (3)	Index (4)	Taux actuariel (5)	Taux (3)	Index (4)	Niveau de taux			En intérêts (8)	En capital
SA HLM VALLOGIS	2011	P		CDC	327 147,86	251 087,64	15,65	A	V	Livret A + 1.2	3,450	V	Livret A + 1.2	1,940	A-1	5 140,85	12 545,53	
SA HLM VALLOGIS	2012	P		CDC	189 769,07	142 086,75	11,37	A	V	Livret A + 1.2	3,450	V	Livret A + 1.2	1,940	A-1	2 965,97	10 014,16	
SA HLM VALLOGIS	2011	P		CDC	285 754,03	200 593,03	11,65	A	V	Livret A + 1.2	3,450	V	Livret A + 1.2	1,950	A-1	4 187,25	14 137,64	
SA HLM VALLOGIS	2011	P		CDC	126 499,56	85 393,48	10,75	A	V	Livret A + 1.2	3,450	V	Livret A + 1.2	1,940	A-1	1 794,97	6 656,14	
SA HLM VALLOGIS	2012	P		CDC	112 138,81	85 467,43	13,42	A	V	Livret A + 1.2	3,450	V	Livret A + 1.2	1,940	A-1	1 764,53	5 021,37	
SA HLM VALLOGIS	2012	P		CDC	77 868,29	58 021,10	12,50	A	V	Livret A + 1.2	3,450	V	Livret A + 1.2	1,950	A-1	1 204,01	3 722,82	
SA HLM VALLOGIS	2012	P		CDC	111 201,36	80 683,04	12,50	A	V	Livret A + 0.6	2,850	V	Livret A + 0.6	1,350	A-1	1 165,41	5 643,21	
SA HLM VALLOGIS	2011	P		CDC	177 659,19	124 155,88	10,60	A	V	Livret A + 1.2	3,450	V	Livret A + 1.2	1,940	A-1	2 609,75	9 677,54	
SA HLM VALLOGIS	2011	P		CDC	83 677,52	62 960,99	14,62	A	V	Livret A + 1.2	3,450	V	Livret A + 1.2	1,940	A-1	1 294,12	3 403,94	
SA HLM VALLOGIS	2011	P		CDC	177 478,52	127 369,00	12,68	A	V	Livret A + 1.2	3,450	V	Livret A + 1.2	1,940	A-1	2 643,06	8 172,41	
SA HLM VALLOGIS	2012	P		CDC	52 709,01	43 006,90	17,26	A	V	Livret A + 1.2	3,450	V	Livret A + 1.2	1,940	A-1	874,81	1 855,23	
SA HLM VALLOGIS	2012	P		CDC	154 459,76	114 660,67	11,26	A	V	Livret A + 1.2	3,450	V	Livret A + 1.2	1,950	A-1	2 393,47	8 081,20	
SA HLM VALLOGIS	2011	P		CDC	1 887 459,76	1 292 263,09	10,68	A	V	Livret A + 1.2	3,450	V	Livret A + 1.2	1,940	A-1	27 163,33	100 727,62	
SA HLM VALLOGIS	2012	P		CDC	1 839 528,18	1 335 794,82	11,35	A	V	Livret A + 1.2	3,450	V	Livret A + 1.2	1,940	A-1	27 883,84	94 145,78	
SA HLM VALLOGIS	2012	P		CDC	820 285,02	654 094,64	16,67	A	F	Taux fixe à 0.89 %	0,890	F	Taux fixe à 0.89 %	3,540	A-1	23 863,10	28 118,92	
SA HLM VALLOGIS	2012	P		CDC	607 968,09	201 942,30	2,67	T	F	Taux fixe à 3.6 %	0,890	F	Taux fixe à 3.6 %	3,550	A-1	8 705,81	68 698,36	
SA HLM VALLOGIS	2012	P		CDC	41 260,57	32 631,29	16,17	T	F	Taux fixe à 3.6 %	0,890	F	Taux fixe à 3.6 %	3,540	A-1	1 191,75	1 460,04	
SA HLM VALLOGIS	2012	P		CDC	76 932,40	61 345,82	16,67	T	F	Taux fixe à 3.6 %	0,890	F	Taux fixe à 3.6 %	3,540	A-1	2 238,06	2 637,20	
SA HLM VALLOGIS	2012	P		CDC	33 386,94	26 175,66	15,67	T	F	Taux fixe à 3.6 %	0,890	F	Taux fixe à 3.6 %	3,540	A-1	957,07	1 220,13	
SA HLM VALLOGIS	2012	P		CDC	41 764,79	33 303,23	16,67	T	F	Taux fixe à 3.6 %	0,890	F	Taux fixe à 3.6 %	3,540	A-1	1 214,99	1 431,67	
SA HLM VALLOGIS	2012	P		CDC	29 130,35	23 228,45	16,67	T	F	Taux fixe à 3.6 %	0,890	F	Taux fixe à 3.6 %	3,540	A-1	847,44	998,59	
SA HLM VALLOGIS	2012	P		CDC	60 105,68	8 964,45	0,92	T	F	Taux fixe à 3.6 %	0,890	F	Taux fixe à 3.6 %	3,550	A-1	511,42	8 652,95	
SA HLM VALLOGIS	2012	P		CDC	34 292,42	22 403,30	9,17	T	F	Taux fixe à 3.6 %	0,890	F	Taux fixe à 3.6 %	3,540	A-1	840,72	2 011,61	
SA HLM VALLOGIS	2012	P		CDC	848 979,85	619 959,48	12,42	T	F	Taux fixe à 3.6 %	0,890	F	Taux fixe à 3.6 %	3,540	A-1	22 887,56	38 749,57	
SA HLM VALLOGIS	2012	P		CDC	78 374,62	60 293,06	14,67	T	F	Taux fixe à 3.6 %	0,890	F	Taux fixe à 3.6 %	3,540	A-1	2 210,07	3 059,35	
SA HLM VALLOGIS	2012	P		CDC	87 215,64	67 427,13	14,92	T	F	Taux fixe à 3.6 %	0,890	F	Taux fixe à 3.6 %	3,540	A-1	2 469,95	3 348,15	
SA HLM VALLOGIS	2012	P		CDC	1 021 216,42	848 364,63	22,08	S	V	Inflation Livret A + 1.42	1,920	V	Inflation Livret A + 1.42	2,710	A-1	20 043,78	28 487,01	
SA HLM VALLOGIS	2012	P		CDC	1 380 526,99	1 156 697,30	23,08	A	V	Inflation INSEE hors tabac	1,920	V	Inflation INSEE hors tabac	2,100	A-2	24 990,46	37 684,55	
SA HLM VALLOGIS	2012	P		CDC	43 979,05	33 538,38	15,58	S	V	Inflation Livret A + 1.42	1,920	V	Inflation Livret A + 1.42	2,700	A-1	802,30	1 715,43	
SA HLM VALLOGIS	2012	P		CDC	285 438,03	234 734,31	21,08	S	V	Inflation Livret A + 1.42	1,920	V	Inflation Livret A + 1.42	2,710	A-1	5 553,82	8 351,68	

Désignation du bénéficiaire	Année de mobilisation et profil d'amortissement de l'emprunt (1)		Objet de l'emprunt garanti	Organisme prêteur ou chef de file	Montant initial	Capital restant dû au 31/12/N	Durée résiduelle	Périodicité des remboursements (2)	Taux initial			Taux moyen constaté sur l'année (6)			Catégorie d'emprunt (7)	Indices ou devises pouvant modifier l'emprunt	Annuité garantie au cours de l'exercice	
	Année	Profil							Taux (3)	Index (4)	Taux actuariel (5)	Taux (3)	Index (4)	Niveau de taux			En intérêts (8)	En capital
SA HLM VALLOGIS	2012	P		CDC	54 050,48	41 218,86	15,58	S	V	Inflation Livret A + 1.42	1,920	V	Inflation Livret A + 1.42	2,700	A-1	986,04	2 108,26	
SA HLM VALLOGIS	2012	P		CDC	692 452,97	611 220,91	30,58	A	V	Inflation INSEE hors tabac	1,920	V	Inflation INSEE hors tabac	2,100	A-2	13 109,37	13 849,86	
SA HLM VALLOGIS	2012	P		CDC	279 087,37	229 511,73	21,08	S	V	Inflation Livret A + 1.42	1,920	V	Inflation Livret A + 1.42	2,710	A-1	5 430,25	8 165,87	
SA HLM VALLOGIS	2012	P		CDC	1 251 670,61	1 105 662,94	30,58	S	V	Inflation Livret A + 1.42	1,920	V	Inflation Livret A + 1.42	2,710	A-1	25 905,71	24 208,33	
SA HLM VALLOGIS	2012	P		CDC	896 341,46	787 420,65	29,58	S	V	Inflation Livret A + 1.42	1,920	V	Inflation Livret A + 1.42	2,710	A-1	18 462,78	18 044,00	
SA HLM VALLOGIS	2012	P		CDC	344 495,95	301 758,81	29,08	S	V	Inflation Livret A + 1.42	1,920	V	Inflation Livret A + 1.42	2,710	A-1	7 078,11	7 077,02	
SA HLM VALLOGIS	2011	P		CDC	369 607,58	278 101,68	14,71	A	V	Livret A + 1.2	3,450	V	Livret A + 1.2	1,940	A-1	5 716,17	15 035,37	
SA HLM VALLOGIS	2011	P		CDC	127 372,46	91 409,96	12,68	A	V	Livret A + 1.2	3,450	V	Livret A + 1.2	1,940	A-1	1 896,87	5 865,16	
SA HLM VALLOGIS	2013	P		CDC	370 328,50	288 477,11	14,58	A	V	Livret A + 0.6	2,350	V	Livret A + 0.6	1,350	A-1	4 127,27	17 246,52	
SA HLM VALLOGIS	2013	P		CDC	139 178,00	108 165,78	14,83	A	V	Livret A + 0.6	1,850	V	Livret A + 0.6	1,350	A-1	1 547,54	6 466,66	
SA HLM VALLOGIS	2013	P		CDC	454 350,00	411 197,96	34,75	A	V	Livret A + 0.6	1,850	V	Livret A + 0.6	1,350	A-1	5 674,63	9 144,92	
SA HLM VALLOGIS	2013	P		CDC	171 450,00	159 453,68	44,75	A	V	Livret A + 0.6	1,850	V	Livret A + 0.6	1,350	A-1	2 187,24	2 563,95	
SA HLM VALLOGIS	2013	P		CDC	226 500,00	201 510,44	34,75	A	V	Livret A + (-0.2)	1,050	V	Livret A + (-0.2)	0,550	A-1	1 136,95	5 208,19	
SA HLM VALLOGIS	2013	P		CDC	90 000,00	82 929,56	44,50	A	V	Livret A + (-0.2)	1,550	V	Livret A + (-0.2)	0,550	A-1	465,03	1 620,35	
SA HLM VALLOGIS	2013	P		CDC	106 750,00	96 611,38	34,75	A	V	Livret A + 0.6	1,850	V	Livret A + 0.6	1,350	A-1	1 333,26	2 148,61	
SA HLM VALLOGIS	2013	P		CDC	44 250,00	41 153,85	44,75	A	V	Livret A + 0.6	1,850	V	Livret A + 0.6	1,350	A-1	564,51	661,74	
SA HLM VALLOGIS	2013	P		CDC	48 950,00	43 549,39	34,75	A	V	Livret A + (-0.2)	1,050	V	Livret A + (-0.2)	0,550	A-1	245,71	1 125,57	
SA HLM VALLOGIS	2013	P		CDC	20 550,00	18 801,03	44,75	A	V	Livret A + (-0.2)	1,050	V	Livret A + (-0.2)	0,550	A-1	105,43	367,35	
SA HLM VALLOGIS	2014	P		CDC	216 850,00	200 619,25	35,00	A	V	Livret A + 0.6	1,850	V	Livret A + 0.6	1,350	A-1	2 766,50	4 306,50	
SA HLM VALLOGIS	2014	P		CDC	90 650,00	85 662,86	45,00	A	V	Livret A + 0.6	1,850	V	Livret A + 0.6	1,350	A-1	1 174,51	1 337,57	
SA HLM VALLOGIS	2014	P		CDC	89 200,00	81 409,72	35,00	A	V	Livret A + (-0.2)	1,050	V	Livret A + (-0.2)	0,550	A-1	458,98	2 039,86	
SA HLM VALLOGIS	2014	P		CDC	38 300,00	35 725,00	45,00	A	V	Livret A + (-0.2)	1,050	V	Livret A + (-0.2)	0,550	A-1	200,23	680,91	
SA HLM VALLOGIS	2013	P		CDC	71 422,00	49 363,00	9,67	A	V	Livret A + 0.6	1,850	V	Livret A + 0.6	1,350	A-1	728,26	4 581,94	
SA HLM VALLOGIS	2013	P		CDC	127 522,00	88 136,26	9,67	A	V	Livret A + 0.6	1,850	V	Livret A + 0.6	1,350	A-1	1 300,28	8 180,92	
SA HLM VALLOGIS	2013	P		CDC	122 829,00	84 892,72	9,67	A	V	Livret A + 0.6	1,850	V	Livret A + 0.6	1,350	A-1	1 252,43	7 879,85	
SA HLM VALLOGIS	2013	P		CDC	95 635,50	66 098,06	9,67	A	V	Livret A + 0.6	1,850	V	Livret A + 0.6	1,350	A-1	975,15	6 135,30	
SA HLM VALLOGIS	2013	P		CDC	550 220,50	490 506,25	34,58	A	V	Livret A + (-0.2)	1,550	V	Livret A + (-0.2)	0,550	A-1	2 767,51	12 677,49	
SA HLM VALLOGIS	2013	P		CDC	183 407,00	168 119,89	44,58	A	V	Livret A + (-0.2)	1,550	V	Livret A + (-0.2)	0,550	A-1	942,73	3 284,87	
SA HLM VALLOGIS	2013	P		CDC	83 951,50	76 351,18	34,58	A	V	Livret A + 0.6	2,350	V	Livret A + 0.6	1,350	A-1	1 053,67	1 698,03	

Désignation du bénéficiaire	Année de mobilisation et profil d'amortissement de l'emprunt (1)		Objet de l'emprunt garanti	Organisme prêteur ou chef de file	Montant initial	Capital restant dû au 31/12/N	Durée résiduelle	Périodicité des remboursements (2)	Taux initial			Taux moyen constaté sur l'année (6)			Catégorie d'emprunt (7)	Indices ou devises pouvant modifier l'emprunt	Annuité garantie au cours de l'exercice	
	Année	Profil							Taux (3)	Index (4)	Taux actuariel (5)	Taux (3)	Index (4)	Niveau de taux			En intérêts (8)	En capital
SA HLM VALLOGIS	2013	P		CDC	16 430,50	15 355,87	44,58	A	V	Livret A + 0.6	2,350	V	Livret A + 0.6	1,350	A-1		210,64	246,92
SA HLM VALLOGIS	2013	P		CDC	607 600,00	472 211,98	14,83	A	V	Livret A + 0.6	1,850	V	Livret A + 0.6	1,350	A-1		6 755,98	28 231,06
SA HLM VALLOGIS	2013	P		CDC	83 756,00	75 801,25	34,75	A	V	Livret A + 0.6	1,850	V	Livret A + 0.6	1,350	A-1		1 046,08	1 685,80
SA HLM VALLOGIS	2013	P		CDC	14 206,00	13 212,00	44,75	A	V	Livret A + 0.6	1,850	V	Livret A + 0.6	1,350	A-1		181,23	212,45
SA HLM VALLOGIS	2013	P		CDC	2 378 765,23	2 100 783,56	30,58	S	V	Livret A + 0.6	1,170	V	Livret A + 0.6	1,340	A-1		28 813,96	54 290,05
SA HLM VALLOGIS	2015	P		CDC	296 244,41	223 908,98	7,85	A	V	Inflation INSEE hors tabac	1,310	V	Inflation INSEE hors tabac	2,870	A-2		6 978,52	24 557,34
SA HLM VALLOGIS	2015	P		CDC	5 569 804,69	3 717 500,36	5,50	A	V	Inflation INSEE hors tabac	1,010	V	Inflation INSEE hors tabac	2,380	A-2		96 798,55	570 754,98
SA HLM VALLOGIS	2015	P		CDC	207 253,25	67 586,56	1,92	T	V	Livret A + 1.3	0,510	V	Livret A + 1.3	2,030	A-1		1 927,63	34 925,79
SA HLM VALLOGIS	2016	P		CDC	207 253,25	85 432,69	1,92	T	F	Taux fixe à 2.05 %	2,050	F	Taux fixe à 2.05 %	2,030	A-1		2 266,24	41 433,60
SA HLM VALLOGIS	2015	P		CDC	565 573,75	233 137,61	1,92	T	V	Livret A + 1.3	0,510	V	Livret A + 1.3	2,030	A-1		6 184,35	113 068,17
SA HLM VALLOGIS	2016	P		CDC	565 573,75	233 137,61	1,92	T	F	Taux fixe à 2.05 %	2,050	F	Taux fixe à 2.05 %	2,030	A-1		6 184,35	113 068,17
SA HLM VALLOGIS	2016	P		CDC	103 566,48	91 120,63	17,58	A	V	Livret A + 1.12	1,870	V	Livret A + 1.12	1,870	A-1		1 782,98	4 225,72
SA HLM VALLOGIS	2016	P		CDC	113 113,27	101 567,54	20,42	A	V	Livret A + 1.12	1,870	V	Livret A + 1.12	1,870	A-1		1 972,62	3 920,10
SA HLM VALLOGIS	2016	P		CDC	115 812,19	103 990,99	20,50	A	V	Livret A + 1.12	1,870	V	Livret A + 1.12	1,870	A-1		2 019,69	4 013,63
SA HLM VALLOGIS	2016	P		CDC	29 744,80	24 239,70	10,92	A	V	Livret A + 1.25	2,000	V	Livret A + 1.25	1,990	A-1		522,46	1 883,36
SA HLM VALLOGIS	2016	P		CDC	12 538,89	11 493,05	16,25	A	V	Livret A + 1.25	2,000	V	Livret A + 1.25	1,990	A-1		240,46	530,00
SA HLM VALLOGIS	2016	P		CDC	27 117,38	23 898,77	16,42	A	V	Livret A + 1.25	2,000	V	Livret A + 1.25	1,990	A-1		500,02	1 102,09
SA HLM VALLOGIS	2016	P		CDC	19 588,14	16 606,96	16,50	A	V	Livret A + 1.25	2,000	V	Livret A + 1.25	1,990	A-1		351,94	990,06
SA HLM VALLOGIS	2016	P		CDC	23 188,25	19 141,88	13,92	A	V	Livret A + 1.25	2,000	V	Livret A + 1.25	1,990	A-1		409,82	1 348,91
SA HLM VALLOGIS	2016	P		CDC	89 596,12	76 888,44	17,42	A	V	Livret A + 1.25	2,000	V	Livret A + 1.25	1,990	A-1		1 622,40	4 231,24
SA HLM VALLOGIS	2016	P		CDC	67 136,18	57 614,06	17,42	A	V	Livret A + 1.25	2,000	V	Livret A + 1.25	1,990	A-1		1 215,69	3 170,55
SA HLM VALLOGIS	2016	P		CDC	20 430,69	18 000,70	15,00	A	V	Livret A + 1.12	1,870	V	Livret A + 1.12	1,860	A-1		359,21	1 208,49
SA HLM VALLOGIS	2016	P		CDC	100 861,35	89 405,24	18,75	A	V	Livret A + 1.12	1,870	V	Livret A + 1.12	1,860	A-1		1 744,62	3 889,67
SA HLM VALLOGIS	2016	P		CDC	233 926,12	205 097,85	14,08	A	V	Livret A + 1.25	2,000	V	Livret A + 1.25	1,990	A-1		4 389,04	14 354,10
SA HLM VALLOGIS	2016	P		CDC	105 853,57	92 808,53	14,08	A	V	Livret A + 1.25	2,000	V	Livret A + 1.25	1,990	A-1		1 986,08	6 495,35
SA HLM VALLOGIS	2016	P		CDC	62 116,88	55 776,48	20,83	A	V	Livret A + 1.12	1,870	V	Livret A + 1.12	1,860	A-1		1 083,28	2 152,75
SA HLM VALLOGIS	2015	P		CDC	246 685,81	206 181,36	15,75	A	V	Livret A + 1.25	2,000	V	Livret A + 1.25	1,990	A-1		4 391,77	13 406,78
SA HLM VALLOGIS	2016	P		CDC	119 368,24	99 768,64	15,83	A	V	Livret A + 1.25	2,000	V	Livret A + 1.25	1,990	A-1		2 125,12	6 487,38
SA HLM VALLOGIS	2016	P		CDC	177 043,72	147 974,11	15,83	A	V	Livret A + 1.25	2,000	V	Livret A + 1.25	1,990	A-1		3 151,92	9 621,91
SA HLM VALLOGIS	2016	P		CDC	256 779,46	236 662,01	18,17	A	V	Livret A + 1.25	2,000	V	Livret A + 1.25	1,990	A-1		4 936,41	10 158,32
SA HLM VALLOGIS	2016	P		CDC	82 226,85	76 142,44	19,17	A	V	Livret A + 1.25	2,000	V	Livret A + 1.25	1,990	A-1		1 584,30	3 072,33
SA HLM VALLOGIS	2016	P		CDC	412 513,35	381 989,25	19,17	A	V	Livret A + 1.25	2,000	V	Livret A + 1.25	1,990	A-1		7 948,05	15 413,16

Désignation du bénéficiaire	Année de mobilisation et profil d'amortissement de l'emprunt (1)		Objet de l'emprunt garanti	Organisme prêteur ou chef de file	Montant initial	Capital restant dû au 31/12/N	Durée résiduelle	Périodicité des remboursements (2)	Taux initial			Taux moyen constaté sur l'année (6)			Catégorie d'emprunt (7)	Indices ou devises pouvant modifier l'emprunt	Annuité garantie au cours de l'exercice	
	Année	Profil							Taux (3)	Index (4)	Taux actuariel (5)	Taux (3)	Index (4)	Niveau de taux			En intérêts (8)	En capital
SA HLM VALLOGIS	2016	P		CDC	621 887,78	573 165,84	18,17	A	V	Livret A + 1.25	2,000	V	Livret A + 1.25	1,990	A-1	11 955,36	24 602,17	
SA HLM VALLOGIS	2016	P		CDC	162 132,53	152 242,33	23,00	A	V	Livret A + 1.12	1,870	V	Livret A + 1.12	1,860	A-1	2 940,26	4 990,91	
SA HLM VALLOGIS	2016	P		CDC	190 913,24	179 267,39	23,00	A	V	Livret A + 1.12	1,870	V	Livret A + 1.12	1,860	A-1	3 462,20	5 876,87	
SA HLM VALLOGIS	2016	P		CDC	312 070,13	289 083,96	27,68	A	V	Livret A + 1.12	1,870	V	Livret A + 1.12	1,860	A-1	5 551,82	7 804,44	
SA HLM VALLOGIS	2016	P		CDC	451 604,60	400 310,11	18,35	A	V	Livret A + 1.12	1,870	V	Livret A + 1.12	1,870	A-1	7 811,48	17 415,91	
SA HLM VALLOGIS	2016	P		CDC	520 488,74	488 738,56	23,15	A	V	Livret A + 1.12	1,870	V	Livret A + 1.12	1,860	A-1	9 439,03	16 022,15	
SA HLM VALLOGIS	2016	P		CDC	200 359,79	178 806,39	19,68	A	V	Livret A + 1.12	1,870	V	Livret A + 1.12	1,860	A-1	3 480,53	7 317,98	
SA HLM VALLOGIS	2015	P		CDC	197 798,64	177 608,89	20,68	A	V	Livret A + 1.12	1,870	V	Livret A + 1.12	1,860	A-1	3 449,48	6 854,98	
SA HLM VALLOGIS	2016	P		CDC	521 290,20	486 146,96	21,15	A	V	Livret A + 1.12	1,870	V	Livret A + 1.12	1,860	A-1	9 422,58	17 734,40	
SA HLM VALLOGIS	2016	P		CDC	32 955,53	30 185,35	24,54	A	V	Livret A + 1.12	1,870	V	Livret A + 1.12	1,870	A-1	582,06	940,56	
SA HLM VALLOGIS	2016	P		CDC	97 923,16	91 949,78	23,00	A	V	Livret A + 1.12	1,870	V	Livret A + 1.12	1,860	A-1	1 775,83	3 014,36	
SA HLM VALLOGIS	2015	P		CDC	661 199,14	577 917,12	16,46	A	V	Livret A + 1.25	2,000	V	Livret A + 1.25	1,990	A-1	12 124,59	28 312,19	
SA HLM VALLOGIS	2016	P		CDC	21 679,16	17 679,80	7,00	A	V	Livret A + 1.25	2,000	V	Livret A + 1.25	1,990	A-1	393,99	2 019,48	
SA HLM VALLOGIS	2016	P		CDC	428 751,69	404 468,00	33,50	A	V	Livret A + 1.25	2,000	V	Livret A + 1.25	1,990	A-1	8 254,47	8 255,38	
SA HLM VALLOGIS	2016	P		CDC	206 142,84	195 203,56	26,15	A	V	Livret A + 1.12	1,870	V	Livret A + 1.12	1,860	A-1	3 753,54	5 520,31	
SA HLM VALLOGIS	2016	P		CDC	225 210,26	212 112,97	24,15	A	V	Livret A + 1.12	1,870	V	Livret A + 1.12	1,860	A-1	4 090,11	6 609,31	
SA HLM VALLOGIS	2016	P		CDC	418 480,02	379 829,52	22,35	A	V	Livret A + 1.12	1,870	V	Livret A + 1.12	1,870	A-1	7 348,21	13 122,92	
SA HLM VALLOGIS	2016	P		CDC	174 647,17	139 755,89	22,00	A	V	Livret A + 1.12	1,870	V	Livret A + 1.12	1,860	A-1	3 162,24	5 647,33	
SA HLM VALLOGIS	2016	P		CDC	329 505,01	301 807,35	24,62	A	V	Livret A + 1.12	1,870	V	Livret A + 1.12	1,860	A-1	5 819,66	9 404,13	
SA HLM VALLOGIS	2016	P		CDC	101 957,75	91 982,52	21,00	A	V	Livret A + 1.12	1,870	V	Livret A + 1.12	1,860	A-1	1 842,94	3 468,63	
SA HLM VALLOGIS	2016	P		CDC	100 214,33	94 650,61	25,10	A	V	Livret A + 1.12	1,870	V	Livret A + 1.12	1,860	A-1	1 822,47	2 807,63	
SA HLM VALLOGIS	2015	P		CDC	226 362,41	208 958,01	26,96	A	V	Livret A + 1.12	1,870	V	Livret A + 1.12	1,860	A-1	4 018,02	5 909,28	
SA HLM VALLOGIS	2016	P		CDC	258 089,29	238 727,89	19,12	A	V	Livret A + 1.12	1,870	V	Livret A + 1.12	1,860	A-1	4 646,92	9 770,38	
SA HLM VALLOGIS	2016	P		CDC	19 094,57	14 686,19	9,50	A	V	Livret A + 1.25	2,000	V	Livret A + 1.25	2,000	A-1	323,08	1 467,50	
SA HLM VALLOGIS	2016	P		CDC	235 760,87	212 988,46	17,00	A	V	Livret A + 1.25	2,000	V	Livret A + 1.25	1,990	A-1	4 487,74	11 398,44	
SA HLM VALLOGIS	2016	P		CDC	100 629,65	90 909,73	17,00	A	V	Livret A + 1.25	2,000	V	Livret A + 1.25	1,990	A-1	1 915,50	4 865,19	
SA HLM VALLOGIS	2016	P		CDC	17 386,78	15 269,76	11,33	A	V	Livret A + 1.25	2,000	V	Livret A + 1.25	2,000	A-1	326,85	1 072,44	
SA HLM VALLOGIS	2016	P		CDC	31 896,22	28 273,36	18,42	A	V	Livret A + 1.12	1,870	V	Livret A + 1.12	1,870	A-1	551,72	1 230,06	
SA HLM VALLOGIS	2016	P		CDC	145 353,44	128 843,79	18,67	A	V	Livret A + 1.12	1,870	V	Livret A + 1.12	1,860	A-1	2 514,20	5 605,49	
SA HLM VALLOGIS	2016	P		CDC	93 819,93	83 163,61	18,67	A	V	Livret A + 1.12	1,870	V	Livret A + 1.12	1,860	A-1	1 622,82	3 618,12	
SA HLM VALLOGIS	2016	P		CDC	188 870,81	167 418,36	18,67	A	V	Livret A + 1.12	1,870	V	Livret A + 1.12	1,860	A-1	3 266,93	7 283,71	
SA HLM VALLOGIS	2016	P		CDC	51 323,53	45 494,06	18,67	A	V	Livret A + 1.12	1,870	V	Livret A + 1.12	1,860	A-1	887,75	1 979,27	
SA HLM VALLOGIS	2016	P		CDC	47 675,23	42 260,15	18,75	A	V	Livret A + 1.12	1,870	V	Livret A + 1.12	1,860	A-1	824,65	1 838,57	
SA HLM VALLOGIS	2016	P		CDC	55 933,18	49 580,13	18,67	A	V	Livret A + 1.12	1,870	V	Livret A + 1.12	1,860	A-1	967,49	2 157,04	

Désignation du bénéficiaire	Année de mobilisation et profil d'amortissement de l'emprunt (1)		Objet de l'emprunt garanti	Organisme prêteur ou chef de file	Montant initial	Capital restant dû au 31/12/N	Durée résiduelle	Périodicité des remboursements (2)	Taux initial			Taux moyen constaté sur l'année (6)			Catégorie d'emprunt (7)	Indices ou devises pouvant modifier l'emprunt	Annuité garantie au cours de l'exercice	
	Année	Profil							Taux (3)	Index (4)	Taux actuariel (5)	Taux (3)	Index (4)	Niveau de taux			En intérêts (8)	En capital
SA HLM VALLOGIS	2016	P		CDC	131 386,80	116 463,53	18,92	A	V	Livret A + 1.12	1,870	V	Livret A + 1.12	1,860	A-1		2 272,62	5 066,87
SA HLM VALLOGIS	2016	P		CDC	86 520,36	77 213,06	19,42	A	V	Livret A + 1.12	1,870	V	Livret A + 1.12	1,870	A-1		1 502,98	3 160,09
SA HLM VALLOGIS	2016	P		CDC	109 930,83	98 105,18	19,50	A	V	Livret A + 1.12	1,870	V	Livret A + 1.12	1,870	A-1		1 909,65	4 015,14
SA HLM VALLOGIS	2016	P		CDC	116 790,05	104 226,54	19,67	A	V	Livret A + 1.12	1,870	V	Livret A + 1.12	1,860	A-1		2 028,81	4 265,66
SA HLM VALLOGIS	2016	P		CDC	96 666,30	86 799,34	20,75	A	V	Livret A + 1.12	1,870	V	Livret A + 1.12	1,860	A-1		1 685,80	3 350,11
SA HLM VALLOGIS	2016	P		CDC	49 863,41	45 025,76	21,75	A	V	Livret A + 1.12	1,870	V	Livret A + 1.12	1,860	A-1		872,70	1 642,52
SA HLM VALLOGIS	2016	P		CDC	46 326,26	41 831,79	21,75	A	V	Livret A + 1.12	1,870	V	Livret A + 1.12	1,860	A-1		810,79	1 526,00
SA HLM VALLOGIS	2016	P		CDC	416 965,45	386 111,92	19,08	A	V	Livret A + 1.25	2,000	V	Livret A + 1.25	1,990	A-1		8 033,83	15 579,51
SA HLM VALLOGIS	2016	P		CDC	271 845,98	244 098,04	20,54	A	V	Livret A + 1.12	1,870	V	Livret A + 1.12	1,870	A-1		4 740,81	9 421,20
SA HLM VALLOGIS	2016	P		CDC	259 289,63	240 867,28	20,29	A	V	Livret A + 1.12	1,870	V	Livret A + 1.12	1,870	A-1		4 678,07	9 296,50
SA HLM VALLOGIS	2016	P		CDC	587 266,05	543 210,38	19,15	A	V	Livret A + 1.12	1,870	V	Livret A + 1.12	1,860	A-1		10 573,77	22 231,89
SA HLM VALLOGIS	2015	P		CDC	851 287,06	764 394,27	20,51	A	V	Livret A + 1.12	1,870	V	Livret A + 1.12	1,860	A-1		14 845,87	29 502,52
SA HLM VALLOGIS	2016	P		CDC	60 155,33	50 687,58	12,50	A	V	Livret A + 1.25	2,000	V	Livret A + 1.25	1,990	A-1		1 078,55	3 239,92
SA HLM VALLOGIS	2016	P		CDC	169 165,80	157 761,34	21,33	A	V	Livret A + 1.12	1,870	V	Livret A + 1.12	1,870	A-1		3 057,76	5 755,06
SA HLM VALLOGIS	2016	P		CDC	17 402,12	14 267,33	9,33	S	V	Inflation Livret A + 1.25	0,730	V	Inflation Livret A + 1.25	2,290	A-1		325,08	1 281,78
SA HLM VALLOGIS	2016	P		CDC	51 136,98	26 277,64	2,33	S	V	Inflation Livret A + 1.2	0,710	V	Inflation Livret A + 1.2	2,210	A-1		700,77	9 979,26
SA HLM VALLOGIS	2016	P		CDC	57 414,34	29 767,37	2,33	S	V	Inflation Livret A + 1.2	0,710	V	Inflation Livret A + 1.2	2,210	A-1		793,84	11 304,53
SA HLM VALLOGIS	2016	P		CDC	52 761,46	27 072,11	2,33	S	V	Inflation Livret A + 1.2	0,710	V	Inflation Livret A + 1.2	2,210	A-1		721,96	10 280,97
SA HLM VALLOGIS	2016	P		CDC	107 628,40	98 889,92	19,83	A	V	Inflation INSEE hors tabac	0,780	V	Inflation INSEE hors tabac	2,030	A-2		2 071,75	3 573,06
SA HLM VALLOGIS	2016	P		CDC	45 944,60	42 214,30	19,83	S	V	Inflation Livret A + 1.35	0,780	V	Inflation Livret A + 1.35	2,390	A-1		969,41	1 525,28
SA HLM VALLOGIS	2016	P		CDC	854 218,17	784 863,12	19,83	S	V	Inflation Livret A + 1.35	0,780	V	Inflation Livret A + 1.35	2,390	A-1		18 023,55	28 358,49
SA HLM VALLOGIS	2016	P		CDC	3 228 713,93	2 966 570,59	19,83	A	V	Inflation INSEE hors tabac	0,780	V	Inflation INSEE hors tabac	2,030	A-2		62 149,87	107 187,40
SA HLM VALLOGIS	2016	P		CDC	165 275,69	135 503,18	9,33	S	V	Inflation Livret A + 1.25	0,730	V	Inflation Livret A + 1.25	2,290	A-1		3 087,44	12 173,64
SA HLM VALLOGIS	2016	P		CDC	600 553,52	518 003,90	12,33	S	V	Inflation INSEE hors tabac + 1.25	1,450	V	Inflation INSEE hors tabac + 1.25	2,290	A-2		11 603,47	33 753,59
SA HLM VALLOGIS	2016	P		CDC	2 197,48	1 452,91	9,33	S	V	Inflation Livret A + 1.25	0,730	V	Inflation Livret A + 1.25	2,290	A-1		33,11	130,53

Désignation du bénéficiaire	Année de mobilisation et profil d'amortissement de l'emprunt (1)		Objet de l'emprunt garanti	Organisme prêteur ou chef de file	Montant initial	Capital restant dû au 31/12/N	Durée résiduelle	Périodicité des remboursements (2)	Taux initial			Taux moyen constaté sur l'année (6)			Catégorie d'emprunt (7)	Indices ou devises pouvant modifier l'emprunt	Annuité garantie au cours de l'exercice	
	Année	Profil							Taux (3)	Index (4)	Taux actuariel (5)	Taux (3)	Index (4)	Niveau de taux			En intérêts (8)	En capital
SA HLM VALLOGIS	2016	P		CDC	232 142,99	120 358,21	2,33	S	V	Inflation Livret A + 1.2	0,710	V	Inflation Livret A + 1.2	2,210	A-1		3 209,71	45 707,52
SA HLM VALLOGIS	2016	P		CDC	203 356,17	105 433,23	2,33	S	V	Inflation Livret A + 1.2	0,710	V	Inflation Livret A + 1.2	2,210	A-1		2 811,69	40 039,57
SA HLM VALLOGIS	2016	P		CDC	374 139,29	306 742,43	9,33	A	V	Inflation INSEE hors tabac	0,730	V	Inflation INSEE hors tabac	1,940	A-2		6 354,67	27 557,80
SA HLM VALLOGIS	2016	P		CDC	510 515,84	418 552,31	9,33	A	V	Inflation INSEE hors tabac	0,730	V	Inflation INSEE hors tabac	1,940	A-2		8 671,00	37 602,83
SA HLM VALLOGIS	2016	P		CDC	449 559,45	387 764,86	12,33	A	V	Inflation INSEE hors tabac	0,730	V	Inflation INSEE hors tabac	1,940	A-2		7 893,56	25 267,10
SA HLM VALLOGIS	2016	P		CDC	706 549,61	579 272,87	9,33	A	V	Inflation INSEE hors tabac	0,730	V	Inflation INSEE hors tabac	1,940	A-2		12 000,59	52 042,00
SA HLM VALLOGIS	2016	P		CDC	771 557,36	632 570,21	9,33	A	V	Inflation INSEE hors tabac	0,730	V	Inflation INSEE hors tabac	1,940	A-2		13 104,73	56 830,25
SA HLM VALLOGIS	2016	P		CDC	44 978,68	36 876,29	9,33	S	V	Inflation Livret A + 1.25	0,730	V	Inflation Livret A + 1.25	2,290	A-1		840,23	3 312,98
SA HLM VALLOGIS	2016	P		CDC	371 949,37	320 822,74	12,33	A	V	Inflation INSEE hors tabac	0,730	V	Inflation INSEE hors tabac	1,940	A-2		6 530,85	20 905,10
SA HLM VALLOGIS	2016	P		CDC	1 607 270,75	1 386 341,92	12,33	A	V	Inflation INSEE hors tabac	0,730	V	Inflation INSEE hors tabac	1,940	A-2		28 221,16	90 335,26
SA HLM VALLOGIS	2016	P		CDC	2 618 259,97	2 405 680,15	19,83	A	V	Inflation INSEE hors tabac	0,780	V	Inflation INSEE hors tabac	2,030	A-2		50 399,16	86 921,45
SA HLM VALLOGIS	2016	P		CDC	47 366,09	42 544,91	16,33	S	V	Inflation Livret A + 1.32	0,770	V	Inflation Livret A + 1.32	2,360	A-1		971,03	1 971,33
SA HLM VALLOGIS	2016	P		CDC	423 396,53	380 300,95	16,33	A	V	Inflation INSEE hors tabac	0,770	V	Inflation INSEE hors tabac	2,000	A-2		7 909,95	17 621,29
SA HLM VALLOGIS	2016	P		CDC	37 199,40	35 627,05	32,58	A	V	Livret A + 1	1,750	V	Livret A + 1	1,750	A-1		637,35	793,00
SA HLM VALLOGIS	2016	P		CDC	39 700,35	38 198,57	35,42	A	V	Livret A + 1	1,750	V	Livret A + 1	1,750	A-1		681,73	757,41
SA HLM VALLOGIS	2016	P		CDC	38 053,60	36 614,11	35,50	A	V	Livret A + 1	1,750	V	Livret A + 1	1,750	A-1		653,45	725,99
SA HLM VALLOGIS	2016	P		CDC	38 072,85	36 668,85	36,83	A	V	Livret A + 0.95	1,700	V	Livret A + 0.95	1,700	A-1		635,41	707,92
SA HLM VALLOGIS	2016	P		CDC	122 492,38	116 570,69	29,42	A	V	Livret A + 0.9	1,650	V	Livret A + 0.9	1,650	A-1		1 972,67	2 985,08
SA HLM VALLOGIS	2016	P		CDC	55 300,98	53 439,45	39,42	A	V	Livret A + 0.9	1,650	V	Livret A + 0.9	1,650	A-1		897,24	938,38
SA HLM VALLOGIS	2016	P		CDC	154 842,75	149 687,60	39,67	A	V	Livret A + 0.95	1,700	V	Livret A + 0.95	1,700	A-1		2 588,88	2 599,30
SA HLM VALLOGIS	2016	P		CDC	171 902,73	166 179,63	39,58	A	V	Livret A + 0.95	1,700	V	Livret A + 0.95	1,700	A-1		2 874,11	2 885,67
SA HLM VALLOGIS	2016	P		CDC	152 107,59	147 043,51	39,92	A	V	Livret A + 0.95	1,700	V	Livret A + 0.95	1,700	A-1		2 543,15	2 553,38
SA HLM VALLOGIS	2016	P		CDC	50 829,28	49 137,04	39,83	A	V	Livret A + 0.95	1,700	V	Livret A + 0.95	1,700	A-1		849,84	853,26

Désignation du bénéficiaire	Année de mobilisation et profil d'amortissement de l'emprunt (1)		Objet de l'emprunt garanti	Organisme prêteur ou chef de file	Montant initial	Capital restant dû au 31/12/N	Durée résiduelle	Périodicité des remboursements (2)	Taux initial			Taux moyen constaté sur l'année (6)			Catégorie d'emprunt (7)	Indices ou devises pouvant modifier l'emprunt	Annuité garantie au cours de l'exercice	
	Année	Profil							Taux (3)	Index (4)	Taux actuariel (5)	Taux (3)	Index (4)	Niveau de taux			En intérêts (8)	En capital
SA HLM VALLOGIS	2016	P		CDC	2 444 919,12	419 211,19	0,48	S	V	Inflation Livret A + 2.3	1,260	V	Inflation Livret A + 2.3	3,140	A-1		32 450,90	818 871,37
SA HLM VALLOGIS	2016	P		CDC	595 124,02	561 058,90	25,17	A	V	Livret A + 0.9	1,650	V	Livret A + 0.9	1,650	A-1		9 540,81	17 171,93
SA HLM VALLOGIS	2016	P		CDC	262 876,93	250 168,56	29,90	A	V	Livret A + 0.9	1,650	V	Livret A + 0.9	1,650	A-1		4 233,49	6 406,18
SA HLM VALLOGIS	2016	P		CDC	1 158 424,78	1 108 575,76	32,50	A	V	Livret A + 0.9	1,650	V	Livret A + 0.9	1,650	A-1		18 706,12	25 128,46
SA HLM VALLOGIS	2016	P		CDC	43 825,17	36 726,40	8,10	A	V	Livret A + 1.2	1,950	V	Livret A + 1.2	1,940	A-1		786,26	3 594,46
SA HLM VALLOGIS	2016	P		CDC	203 772,79	192 769,70	26,15	A	V	Livret A + 1	1,750	V	Livret A + 1	1,750	A-1		3 470,58	5 549,27
SA HLM VALLOGIS	2016	P		CDC	314 410,90	297 187,02	26,62	A	V	Livret A + 0.9	1,650	V	Livret A + 0.9	1,650	A-1		5 046,85	8 682,41
SA HLM VALLOGIS	2016	P		CDC	361 297,23	341 646,97	26,62	A	V	Livret A + 0.95	1,700	V	Livret A + 0.95	1,700	A-1		5 976,44	9 907,94
SA HLM VALLOGIS	2016	P		CDC	252 274,63	209 965,37	8,37	S	V	Inflation Livret A + 2.3	1,260	V	Inflation Livret A + 2.3	3,280	A-1		7 160,07	21 206,89
SA HLM VALLOGIS	2016	P		CDC	370 281,74	324 563,79	11,65	A	V	Livret A + 1.2	1,950	V	Livret A + 1.2	1,950	A-1		6 775,06	22 875,01
SA HLM VALLOGIS	2016	P		CDC	307 914,18	266 841,99	10,75	A	V	Livret A + 1.2	1,950	V	Livret A + 1.2	1,940	A-1		5 609,01	20 799,45
SA HLM VALLOGIS	2016	P		CDC	37 557,92	32 056,07	9,25	A	V	Livret A + 1.2	1,950	V	Livret A + 1.2	1,950	A-1		679,42	2 786,03
SA HLM VALLOGIS	2016	P		CDC	42 748,85	37 046,66	10,50	A	V	Livret A + 1.2	1,950	V	Livret A + 1.2	1,950	A-1		778,72	2 887,67
SA HLM VALLOGIS	2016	P		CDC	31 289,87	15 923,98	1,92	T	V	Livret A + 1.05	0,450	V	Livret A + 1.05	1,780	A-1		371,53	7 751,47
SA HLM VALLOGIS	2016	P		CDC	139 729,98	71 111,28	1,92	T	V	Livret A + 1.05	0,450	V	Livret A + 1.05	1,780	A-1		1 659,14	34 615,38
SA HLM VALLOGIS	2016	P		CDC	43 270,15	41 441,20	32,92	A	V	Livret A + 1	1,750	V	Livret A + 1	1,750	A-1		741,37	922,41
SA HLM VALLOGIS	2016	P		CDC	32 197,20	30 836,27	32,92	A	V	Livret A + 1	1,750	V	Livret A + 1	1,750	A-1		551,65	686,37
SA HLM VALLOGIS	2016	P		CDC	23 777,27	22 809,46	33,83	A	V	Livret A + 1	1,750	V	Livret A + 1	1,750	A-1		407,71	488,11
SA HLM VALLOGIS	2016	P		CDC	19 840,10	19 001,49	32,92	A	V	Livret A + 1	1,750	V	Livret A + 1	1,750	A-1		339,93	422,94
SA HLM VALLOGIS	2016	P		CDC	92 771,84	89 132,82	34,83	A	V	Livret A + 1	1,750	V	Livret A + 1	1,750	A-1		1 591,94	1 835,29
SA HLM VALLOGIS	2016	P		CDC	97 797,53	93 961,39	34,83	A	V	Livret A + 1	1,750	V	Livret A + 1	1,750	A-1		1 678,18	1 934,71
SA HLM VALLOGIS	2016	P		CDC	188 665,87	181 265,38	34,58	A	V	Livret A + 1	1,750	V	Livret A + 1	1,750	A-1		3 237,46	3 732,34
SA HLM VALLOGIS	2016	P		CDC	46 660,24	44 829,97	34,67	A	V	Livret A + 1	1,750	V	Livret A + 1	1,750	A-1		800,68	923,07
SA HLM VALLOGIS	2016	P		CDC	180 319,51	173 498,40	35,25	A	V	Livret A + 1	1,750	V	Livret A + 1	1,750	A-1		3 096,43	3 440,14
SA HLM VALLOGIS	2016	P		CDC	25 734,97	24 795,53	36,58	A	V	Livret A + 1	1,750	V	Livret A + 1	1,750	A-1		442,22	473,80
SA HLM VALLOGIS	2016	P		CDC	180 952,57	174 574,00	37,17	A	V	Livret A + 1	1,750	V	Livret A + 1	1,750	A-1		3 111,34	3 216,95
SA HLM VALLOGIS	2016	P		CDC	110 335,41	106 446,09	37,00	A	V	Livret A + 1	1,750	V	Livret A + 1	1,750	A-1		1 897,14	1 961,53
SA HLM VALLOGIS	2016	P		CDC	49 404,46	47 600,98	36,00	A	V	Livret A + 1	1,750	V	Livret A + 1	1,750	A-1		848,94	909,57
SA HLM VALLOGIS	2016	P		CDC	126 009,66	121 409,73	36,08	A	V	Livret A + 1	1,750	V	Livret A + 1	1,750	A-1		2 165,27	2 319,92
SA HLM VALLOGIS	2016	P		CDC	25 453,34	24 524,18	36,75	A	V	Livret A + 1	1,750	V	Livret A + 1	1,750	A-1		437,38	468,61
SA HLM VALLOGIS	2016	P		CDC	106 255,02	102 376,22	36,50	A	V	Livret A + 1	1,750	V	Livret A + 1	1,750	A-1		1 825,82	1 956,22
SA HLM VALLOGIS	2016	P		CDC	56 836,58	54 761,79	36,92	A	V	Livret A + 1	1,750	V	Livret A + 1	1,750	A-1		976,65	1 046,40

Désignation du bénéficiaire	Année de mobilisation et profil d'amortissement de l'emprunt (1)		Objet de l'emprunt garanti	Organisme prêteur ou chef de file	Montant initial	Capital restant dû au 31/12/N	Durée résiduelle	Périodicité des remboursements (2)	Taux initial			Taux moyen constaté sur l'année (6)			Catégorie d'emprunt (7)	Indices ou devises pouvant modifier l'emprunt	Annuité garantie au cours de l'exercice	
	Année	Profil							Taux (3)	Index (4)	Taux actuariel (5)	Taux (3)	Index (4)	Niveau de taux			En intérêts (8)	En capital
SA HLM VALLOGIS	2016	P		CDC	61 972,31	59 764,84	37,25	A	V	Livret A + 0.95	1,700	V	Livret A + 0.95	1,700	A-1		1 034,93	1 113,04
SA HLM VALLOGIS	2016	P		CDC	29 110,84	28 073,91	37,08	A	V	Livret A + 0.95	1,700	V	Livret A + 0.95	1,700	A-1		486,15	522,84
SA HLM VALLOGIS	2016	P		CDC	69 986,83	67 405,93	36,50	A	V	Livret A + 0.95	1,700	V	Livret A + 0.95	1,700	A-1		1 168,03	1 301,33
SA HLM VALLOGIS	2016	P		CDC	58 050,26	55 982,50	37,58	A	V	Livret A + 0.95	1,700	V	Livret A + 0.95	1,700	A-1		969,43	1 042,60
SA HLM VALLOGIS	2016	P		CDC	72 461,08	69 880,00	37,75	A	V	Livret A + 0.95	1,700	V	Livret A + 0.95	1,700	A-1		1 210,09	1 301,42
SA HLM VALLOGIS	2016	P		CDC	25 292,02	24 411,90	38,42	A	V	Livret A + 0.9	1,650	V	Livret A + 0.9	1,650	A-1		410,12	443,66
SA HLM VALLOGIS	2016	P		CDC	20 164,28	19 462,60	38,42	A	V	Livret A + 0.9	1,650	V	Livret A + 0.9	1,650	A-1		326,97	353,71
SA HLM VALLOGIS	2016	P		CDC	86 117,14	83 120,44	38,58	A	V	Livret A + 0.9	1,650	V	Livret A + 0.9	1,650	A-1		1 396,41	1 510,62
SA HLM VALLOGIS	2016	P		CDC	124 990,85	120 641,41	38,67	A	V	Livret A + 0.9	1,650	V	Livret A + 0.9	1,650	A-1		2 026,76	2 192,52
SA HLM VALLOGIS	2016	P		CDC	71 312,49	68 830,95	38,75	A	V	Livret A + 0.9	1,650	V	Livret A + 0.9	1,650	A-1		1 156,35	1 250,92
SA HLM VALLOGIS	2016	P		CDC	170 906,43	164 754,94	37,75	A	V	Livret A + 0.9	1,650	V	Livret A + 0.9	1,650	A-1		2 769,62	3 100,92
SA HLM VALLOGIS	2016	P		CDC	139 059,42	134 220,42	38,75	A	V	Livret A + 0.9	1,650	V	Livret A + 0.9	1,650	A-1		2 254,89	2 439,30
SA HLM VALLOGIS	2016	P		CDC	226 474,79	218 593,91	38,75	A	V	Livret A + 0.9	1,650	V	Livret A + 0.9	1,650	A-1		3 672,35	3 972,69
SA HLM VALLOGIS	2016	P		CDC	112 245,72	106 594,35	28,75	A	V	Livret A + 0.9	1,650	V	Livret A + 0.9	1,650	A-1		1 805,81	2 848,81
SA HLM VALLOGIS	2016	P		CDC	19 141,97	18 475,87	38,75	A	V	Livret A + 0.9	1,650	V	Livret A + 0.9	1,650	A-1		310,39	335,78
SA HLM VALLOGIS	2016	P		CDC	22 856,56	22 061,20	38,92	A	V	Livret A + 0.9	1,650	V	Livret A + 0.9	1,650	A-1		370,63	400,94
SA HLM VALLOGIS	2016	P		CDC	8 668,62	7 254,28	8,33	A	V	Livret A + 1.05	1,800	V	Livret A + 1.05	1,800	A-1		143,46	715,60
SA HLM VALLOGIS	2016	P		CDC	31 660,67	19 334,25	2,92	T	V	Livret A + 1.05	0,450	V	Livret A + 1.05	1,780	A-1		415,34	6 218,18
SA HLM VALLOGIS	2016	P		CDC	23 341,53	11 878,98	1,92	T	V	Livret A + 1.05	0,450	V	Livret A + 1.05	1,780	A-1		277,16	5 782,40
SA HLM VALLOGIS	2016	P		CDC	6 589,87	3 353,73	1,92	T	V	Livret A + 1.05	0,450	V	Livret A + 1.05	1,790	A-1		78,26	1 632,50
SA HLM VALLOGIS	2016	P		CDC	3 031,42	1 542,76	1,92	T	V	Livret A + 1.05	0,450	V	Livret A + 1.05	1,780	A-1		35,99	750,97
SA HLM VALLOGIS	2016	P		CDC	38 550,59	36 981,46	33,92	A	V	Livret A + 1	1,750	V	Livret A + 1	1,750	A-1		661,03	791,37
SA HLM VALLOGIS	2016	P		CDC	37 641,34	36 164,84	34,67	A	V	Livret A + 1	1,750	V	Livret A + 1	1,750	A-1		645,92	744,66
SA HLM VALLOGIS	2016	P		CDC	59 102,01	56 866,30	35,75	A	V	Livret A + 1	1,750	V	Livret A + 1	1,750	A-1		1 014,89	1 127,55
SA HLM VALLOGIS	2016	P		CDC	18 861,66	18 173,13	36,33	A	V	Livret A + 1	1,750	V	Livret A + 1	1,750	A-1		324,11	347,26
SA HLM VALLOGIS	2016	P		CDC	24 921,98	24 012,21	36,75	A	V	Livret A + 1	1,750	V	Livret A + 1	1,750	A-1		428,25	458,83
SA HLM VALLOGIS	2016	P		CDC	18 062,69	17 403,32	36,75	A	V	Livret A + 1	1,750	V	Livret A + 1	1,750	A-1		310,38	332,55
SA HLM VALLOGIS	2016	P		CDC	43 132,80	41 542,19	36,58	A	V	Livret A + 0.95	1,700	V	Livret A + 0.95	1,700	A-1		719,85	802,01
SA HLM VALLOGIS	2016	P		CDC	38 569,63	37 195,78	37,58	A	V	Livret A + 0.95	1,700	V	Livret A + 0.95	1,700	A-1		644,11	692,72
SA HLM VALLOGIS	2016	P		CDC	73 437,83	70 729,67	36,92	A	V	Livret A + 0.95	1,700	V	Livret A + 0.95	1,700	A-1		1 225,62	1 365,50
SA HLM VALLOGIS	2016	P		CDC	25 960,51	25 086,64	39,17	A	V	Livret A + 0.9	1,650	V	Livret A + 0.9	1,650	A-1		421,20	440,51
SA HLM VALLOGIS	2016	P		CDC	98 374,60	95 063,14	39,25	A	V	Livret A + 0.9	1,650	V	Livret A + 0.9	1,650	A-1		1 596,08	1 669,28
SA HLM VALLOGIS	2016	P		CDC	26 231,21	25 348,22	39,17	A	V	Livret A + 0.9	1,650	V	Livret A + 0.9	1,650	A-1		425,59	445,11
SA HLM VALLOGIS	2016	P		CDC	31 245,47	30 193,69	39,17	A	V	Livret A + 0.9	1,650	V	Livret A + 0.9	1,650	A-1		506,95	530,19

Désignation du bénéficiaire	Année de mobilisation et profil d'amortissement de l'emprunt (1)		Objet de l'emprunt garanti	Organisme prêteur ou chef de file	Montant initial	Capital restant dû au 31/12/N	Durée résiduelle	Périodicité des remboursements (2)	Taux initial			Taux moyen constaté sur l'année (6)			Catégorie d'emprunt (7)	Indices ou devises pouvant modifier l'emprunt	Annuité garantie au cours de l'exercice	
	Année	Profil							Taux (3)	Index (4)	Taux actuariel (5)	Taux (3)	Index (4)	Niveau de taux			En intérêts (8)	En capital
SA HLM VALLOGIS	2016	P		CDC	68 546,69	66 239,30	39,67	A	V	Livret A + 0.9	1,650	V	Livret A + 0.9	1,650	A-1		1 112,14	1 163,14
SA HLM VALLOGIS	2016	P		CDC	27 454,25	26 498,89	38,25	A	V	Livret A + 0.9	1,650	V	Livret A + 0.9	1,650	A-1		445,18	481,59
SA HLM VALLOGIS	2016	P		CDC	38 536,60	37 195,60	38,25	A	V	Livret A + 0.9	1,650	V	Livret A + 0.9	1,650	A-1		624,88	675,99
SA HLM VALLOGIS	2016	P		CDC	97 910,95	94 615,09	39,75	A	V	Livret A + 0.9	1,650	V	Livret A + 0.9	1,650	A-1		1 588,56	1 661,42
SA HLM VALLOGIS	2016	P		CDC	37 832,86	36 559,34	39,50	A	V	Livret A + 0.9	1,650	V	Livret A + 0.9	1,650	A-1		613,82	641,97
SA HLM VALLOGIS	2016	P		CDC	102 411,80	99 112,77	40,83	A	V	Livret A + 0.95	1,700	V	Livret A + 0.95	1,700	A-1		1 713,20	1 663,42
SA HLM VALLOGIS	2016	P		CDC	74 704,02	64 739,37	10,75	A	V	Livret A + 1.2	1,950	V	Livret A + 1.2	1,940	A-1		1 360,82	5 046,22
SA HLM VALLOGIS	2016	P		CDC	298 101,70	261 684,49	11,58	A	V	Livret A + 1.2	1,950	V	Livret A + 1.2	1,940	A-1		5 462,49	18 443,32
SA HLM VALLOGIS	2016	P		CDC	31 693,01	27 050,31	9,68	A	V	Livret A + 1.2	1,950	V	Livret A + 1.2	1,940	A-1		573,33	2 350,97
SA HLM VALLOGIS	2016	P		CDC	67 708,06	56 740,74	8,26	A	V	Livret A + 1.2	1,950	V	Livret A + 1.2	1,950	A-1		1 214,74	5 553,28
SA HLM VALLOGIS	2016	P		CDC	45 994,92	38 544,69	8,62	A	V	Livret A + 1.2	1,950	V	Livret A + 1.2	1,950	A-1		825,19	3 772,41
SA HLM VALLOGIS	2016	P		CDC	46 387,64	38 873,79	8,60	A	V	Livret A + 1.2	1,950	V	Livret A + 1.2	1,950	A-1		832,23	3 804,62
SA HLM VALLOGIS	2016	P		CDC	23 686,21	20 792,61	11,68	A	V	Livret A + 1.2	1,950	V	Livret A + 1.2	1,940	A-1		434,03	1 465,45
SA HLM VALLOGIS	2016	P		CDC	329 810,37	285 817,48	10,68	A	V	Livret A + 1.2	1,950	V	Livret A + 1.2	1,940	A-1		6 007,87	22 278,53
SA HLM VALLOGIS	2016	P		CDC	1 431 875,33	1 353 435,13	26,62	A	V	Livret A + 0.9	1,650	V	Livret A + 0.9	1,650	A-1		22 984,11	39 541,02
SA HLM VALLOGIS	2016	P		CDC	35 127,23	30 441,66	10,29	A	V	Livret A + 1.2	1,950	V	Livret A + 1.2	1,950	A-1		639,89	2 372,83
SA HLM VALLOGIS	2016	P		CDC	161 372,85	141 658,94	11,37	A	V	Livret A + 1.2	1,950	V	Livret A + 1.2	1,950	A-1		2 957,04	9 984,01
SA HLM VALLOGIS	2016	P		CDC	105 527,46	97 168,07	19,83	A	V	Livret A + 0.6	1,350	V	Livret A + 0.6	1,350	A-1		1 368,58	4 207,72
SA HLM VALLOGIS	2016	P		CDC	559 682,71	523 213,28	23,15	A	V	Livret A + 0.6	1,350	V	Livret A + 0.6	1,350	A-1		7 311,20	18 356,98
SA HLM VALLOGIS	2016	P		CDC	6 146,01	5 894,63	35,67	A	V	Livret A + 0.6	1,350	V	Livret A + 0.6	1,350	A-1		81,29	126,54
SA HLM VALLOGIS	2016	P		CDC	22 645,14	21 805,27	38,00	A	V	Livret A + 0.6	1,350	V	Livret A + 0.6	1,350	A-1		300,08	422,75
SA HLM VALLOGIS	2016	P		CDC	19 594,74	18 561,38	28,25	A	V	Livret A + 0.6	1,350	V	Livret A + 0.6	1,350	A-1		257,60	520,15
SA HLM VALLOGIS	2018	P		CDC	251 972,64	251 972,64	17,92	T	V	Livret A + 1.47	2,220	V	Livret A + 1.47	0,600	A-1		0,00	0,00
SA HLM VALLOGIS	2018	P		CDC	1 748 133,23	1 748 133,23	35,00	A	V	Livret A + 0.6	1,350	V	Livret A + 0.6	1,340	A-1		0,00	0,00
SA HLM VALLOGIS	2018	P		CDC	1 123 936,87	1 087 251,46	23,29	A	V	Livret A + 0.9	1,650	V	Livret A + 0.9	1,640	A-1		705,73	36 685,41
SA HLM VALLOGIS	2018	P		CDC	141 778,60	141 778,60	36,00	A	V	Livret A + 0.53	1,280	V	Livret A + 0.53	1,270	A-1		0,00	0,00
SA HLM VALLOGIS	2018	P		CDC	390 266,90	375 408,46	20,35	A	V	Livret A + 0.9	1,650	V	Livret A + 0.9	1,630	A-1		595,40	14 858,44
SA HLM VALLOGIS	2018	P		CDC	984 046,09	984 046,09	37,00	A	V	Livret A + 0.6	1,350	V	Livret A + 0.6	1,340	A-1		0,00	0,00
SA HLM VALLOGIS	2018	P		CDC	577 850,06	577 850,06	37,00	A	V	Livret A + 0.6	1,350	V	Livret A + 0.6	1,340	A-1		0,00	0,00
SA HLM VALLOGIS	2018	P		CDC	274 779,00	264 317,48	20,71	A	V	Livret A + 0.9	1,650	V	Livret A + 0.9	1,640	A-1		2 065,19	10 461,53
SA HLM VALLOGIS	2018	P		CDC	141 346,37	141 346,37	15,08	T	V	Livret A + 0.9	1,650	V	Livret A + 0.9	0,490	A-1		0,00	0,00
SA HLM VALLOGIS	2018	P		CDC	223 964,74	223 964,74	24,08	T	V	Livret A + 0.9	1,650	V	Livret A + 0.9	0,490	A-1		0,00	0,00
SA HLM VALLOGIS	2018	P		CDC	955 597,68	955 597,68	28,25	A	V	Livret A + 0.6	1,350	V	Livret A + 0.6	1,340	A-1		0,00	0,00
SA HLM VALLOGIS	2018	P		CDC	2 706 251,08	2 706 251,08	29,25	A	V	Livret A + 0.6	1,350	V	Livret A + 0.6	1,340	A-1		0,00	0,00

Désignation du bénéficiaire	Année de mobilisation et profil d'amortissement de l'emprunt (1)		Objet de l'emprunt garanti	Organisme prêteur ou chef de file	Montant initial	Capital restant dû au 31/12/N	Durée résiduelle	Périodicité des remboursements (2)	Taux initial			Taux moyen constaté sur l'année (6)			Catégorie d'emprunt (7)	Indices ou devises pouvant modifier l'emprunt	Annuité garantie au cours de l'exercice	
	Année	Profil							Taux (3)	Index (4)	Taux actuariel (5)	Taux (3)	Index (4)	Niveau de taux			En intérêts (8)	En capital
SA HLM VALLOGIS	2018	P		CDC	149 802,56	149 802,56	24,25	A	V	Livret A + 0.6	1,350	V	Livret A + 0.6	1,340	A-1		0,00	0,00
SA HLM VALLOGIS	2018	P		CDC	225 689,95	225 689,95	16,92	T	V	Livret A + 1.47	2,220	V	Livret A + 1.47	0,600	A-1		0,00	0,00
SA HLM VALLOGIS	2018	P		CDC	140 086,21	140 086,21	17,92	T	V	Livret A + 1.47	2,220	V	Livret A + 1.47	0,600	A-1		0,00	0,00
SA HLM VALLOGIS	2018	P		CDC	107 455,41	107 455,41	29,17	A	V	Livret A + 0.9	1,650	V	Livret A + 0.9	1,790	A-1		0,00	0,00
SA HLM VALLOGIS	2018	P		CDC	248 778,95	248 778,95	36,00	A	V	Livret A + 0.6	1,350	V	Livret A + 0.6	1,340	A-1		0,00	0,00
SA HLM VALLOGIS	2018	P		CDC	305 133,83	305 133,83	36,00	A	V	Livret A + 0.6	1,350	V	Livret A + 0.6	1,340	A-1		0,00	0,00
SA HLM VALLOGIS	2018	P		CDC	314 262,37	314 262,37	35,00	A	V	Livret A + 0.6	1,350	V	Livret A + 0.6	1,340	A-1		0,00	0,00
SA HLM VALLOGIS	2018	P		CDC	1 027 311,43	1 027 311,43	36,00	A	V	Livret A + 0.6	1,350	V	Livret A + 0.6	1,340	A-1		0,00	0,00
SA HLM VALLOGIS	2018	P		CDC	1 353 224,04	1 353 224,04	37,00	A	V	Livret A + 0.6	1,350	V	Livret A + 0.6	1,340	A-1		0,00	0,00
SA HLM VALLOGIS	2018	P		CDC	570 310,09	570 310,09	36,00	A	V	Livret A + 0.6	1,350	V	Livret A + 0.6	1,340	A-1		0,00	0,00
SA HLM VALLOGIS	2018	P		CDC	757 242,80	757 242,80	36,00	A	V	Livret A + 0.6	1,350	V	Livret A + 0.6	1,340	A-1		0,00	0,00
SA HLM VALLOGIS	2018	P		CDC	216 812,47	216 812,47	36,00	A	V	Livret A + 0.6	1,350	V	Livret A + 0.6	1,340	A-1		0,00	0,00
SA HLM VALLOGIS	2018	P		CDC	304 839,96	304 839,96	36,00	A	V	Livret A + 0.6	1,350	V	Livret A + 0.6	1,340	A-1		0,00	0,00
SA HLM VALLOGIS	2018	P		CDC	1 079 690,64	1 038 584,11	20,71	A	V	Livret A + 0.9	1,650	V	Livret A + 0.9	1,640	A-1		8 114,76	41 106,53
SA HLM VALLOGIS	2018	P		CDC	2 160 921,26	2 082 906,99	21,71	A	V	Livret A + 0.9	1,650	V	Livret A + 0.9	1,640	A-1		16 241,08	78 014,26
SA HLM VALLOGIS	2018	P		CDC	328 137,69	328 137,69	24,83	T	V	Livret A + 0.9	1,650	V	Livret A + 0.9	0,490	A-1		0,00	0,00
SA HLM VALLOGIS	2018	P		CDC	367 182,53	367 182,53	14,58	T	V	Livret A + 0.9	1,650	V	Livret A + 0.9	0,490	A-1		0,00	0,00
SA HLM VALLOGIS	2018	P		CDC	104 687,80	104 687,80	31,08	S	V	Livret A + 0.9	1,650	V	Livret A + 0.9	0,980	A-1		0,00	0,00
SA HLM VALLOGIS	2018	P		CDC	101 584,93	101 584,93	31,08	S	V	Livret A + 0.9	1,650	V	Livret A + 0.9	0,980	A-1		0,00	0,00
SA HLM VALLOGIS	2018	P		CDC	133 833,42	128 738,04	20,60	A	V	Livret A + 0.9	1,650	V	Livret A + 0.9	1,640	A-1		758,22	5 095,38
SA HLM VALLOGIS	2018	P		CDC	1 392 990,70	1 339 956,06	20,68	A	V	Livret A + 0.9	1,650	V	Livret A + 0.9	1,640	A-1		9 840,34	53 034,65
SA HLM VALLOGIS	2018	P		CDC	1 429 940,60	1 378 316,43	21,35	A	V	Livret A + 0.9	1,650	V	Livret A + 0.9	1,630	A-1		2 181,53	51 624,17
SA HLM VALLOGIS	2018	P		CDC	675 276,78	675 276,78	27,33	T	V	Livret A + 0.9	1,650	V	Livret A + 0.9	0,490	A-1		0,00	0,00
SA HLM VALLOGIS	2018	P		CDC	1 175 638,39	1 175 638,39	33,58	S	V	Livret A + 0.9	1,650	V	Livret A + 0.9	0,980	A-1		0,00	0,00
SA HLM VALLOGIS	2018	P		CDC	618 182,16	611 734,68	34,58	S	V	Livret A + 0.9	0,820	V	Livret A + 0.9	1,630	A-1		3 390,76	6 447,48
SA HLM VALLOGIS	2018	P		CDC	248 466,32	248 466,32	18,58	S	V	Livret A + 0.9	1,650	V	Livret A + 0.9	0,980	A-1		0,00	0,00
SA HLM VALLOGIS	2018	P		CDC	4 004 070,61	4 004 070,61	16,08	S	V	Livret A + 0.9	1,650	V	Livret A + 0.9	0,980	A-1		0,00	0,00
SA HLM VALLOGIS	2018	P		CDC	381 989,25	381 989,25	29,17	A	V	Livret A + 0.9	1,650	V	Livret A + 0.9	1,790	A-1		0,00	0,00
SA HLM VALLOGIS	2018	P		CDC	486 146,96	486 146,96	30,15	A	V	Livret A + 0.9	1,650	V	Livret A + 0.9	1,820	A-1		0,00	0,00
SA HLM VALLOGIS	2018	P		CDC	606 229,31	589 020,89	26,46	A	V	Livret A + 0.9	1,650	V	Livret A + 0.9	1,630	A-1		2 042,03	17 208,42
SA HLM VALLOGIS	2018	P		CDC	214 867,29	210 607,13	35,96	A	V	Livret A + 0.9	1,650	V	Livret A + 0.9	1,640	A-1		2 499,98	4 260,16
SA HLM VALLOGIS	2018	P		CDC	212 988,46	212 988,46	27,00	A	V	Livret A + 0.9	1,650	V	Livret A + 0.9	1,640	A-1		0,00	0,00
SA HLM VALLOGIS	2018	P		CDC	90 909,73	90 909,73	27,00	A	V	Livret A + 0.9	1,650	V	Livret A + 0.9	1,640	A-1		0,00	0,00
SA HLM VALLOGIS	2018	P		CDC	793 896,79	774 074,72	29,51	A	V	Livret A + 0.9	1,650	V	Livret A + 0.9	1,630	A-1		3 388,80	19 822,07

Désignation du bénéficiaire	Année de mobilisation et profil d'amortissement de l'emprunt (1)		Objet de l'emprunt garanti	Organisme prêteur ou chef de file	Montant initial	Capital restant dû au 31/12/N	Durée résiduelle	Périodicité des remboursements (2)	Taux initial			Taux moyen constaté sur l'année (6)			Catégorie d'emprunt (7)	Indices ou devises pouvant modifier l'emprunt	Annuité garantie au cours de l'exercice	
	Année	Profil							Taux (3)	Index (4)	Taux actuariel (5)	Taux (3)	Index (4)	Niveau de taux			En intérêts (8)	En capital
SA HLM VALLOGIS	2018	P		CDC	51 231,49	51 231,49	30,58	S	V	Livret A + 0.9	1,650	V	Livret A + 0.9	0,980	A-1	0,00	0,00	
SA HLM VALLOGIS	2018	P		CDC	1 536 879,00	1 536 879,00	30,58	S	V	Livret A + 0.9	1,650	V	Livret A + 0.9	0,980	A-1	0,00	0,00	
SA HLM VALLOGIS	2018	P		CDC	275 878,75	275 878,75	23,08	S	V	Livret A + 0.9	1,650	V	Livret A + 0.9	0,980	A-1	0,00	0,00	
SA HLM VALLOGIS	2018	P		CDC	167 150,12	167 150,12	20,08	S	V	Livret A + 0.9	1,650	V	Livret A + 0.9	0,980	A-1	0,00	0,00	
SA HLM VALLOGIS	2018	P		CDC	228 077,57	228 077,57	20,08	S	V	Livret A + 0.9	1,650	V	Livret A + 0.9	0,980	A-1	0,00	0,00	
SA HLM VALLOGIS	2018	P		CDC	206 515,98	206 515,98	23,08	S	V	Livret A + 0.9	1,650	V	Livret A + 0.9	0,980	A-1	0,00	0,00	
SA HLM VALLOGIS	2018	P		CDC	315 657,44	315 657,44	20,08	S	V	Livret A + 0.9	1,650	V	Livret A + 0.9	0,980	A-1	0,00	0,00	
SA HLM VALLOGIS	2018	P		CDC	344 700,23	344 700,23	20,08	S	V	Livret A + 0.9	1,650	V	Livret A + 0.9	0,980	A-1	0,00	0,00	
SA HLM VALLOGIS	2018	P		CDC	170 863,92	170 863,92	23,08	S	V	Livret A + 0.9	1,650	V	Livret A + 0.9	0,980	A-1	0,00	0,00	
SA HLM VALLOGIS	2018	P		CDC	738 338,59	738 338,59	23,08	S	V	Livret A + 0.9	1,650	V	Livret A + 0.9	0,980	A-1	0,00	0,00	
SA HLM VALLOGIS	2018	P		CDC	1 246 300,80	1 246 300,80	30,58	S	V	Livret A + 0.9	1,650	V	Livret A + 0.9	0,980	A-1	0,00	0,00	
SA HLM VALLOGIS	2018	P		CDC	500 521,57	500 521,57	20,00	A	V	Livret A + 0.9	1,650	V	Livret A + 0.9	1,640	A-1	0,00	0,00	
SA HLM VALLOGIS	2018	P		CDC	1 389 841,77	1 333 925,02	19,29	A	V	Livret A + 0.9	1,650	V	Livret A + 0.9	1,640	A-1	872,69	55 916,75	
SA HLM VALLOGIS	2018	P		CDC	3 751 788,90	3 751 788,90	15,33	T	V	Livret A + 0.9	1,650	V	Livret A + 0.9	0,490	A-1	0,00	0,00	
SA HLM VALLOGIS	2018	P		CDC	142 105,59	136 388,33	19,62	A	V	Livret A + 0.9	1,650	V	Livret A + 0.9	1,630	A-1	869,18	5 717,26	
SA HLM VALLOGIS	2018	P		CDC	136 577,39	136 577,39	21,25	A	V	Livret A + 0.6	1,350	V	Livret A + 0.6	1,340	A-1	0,00	0,00	
SA HLM VALLOGIS	2018	P		CDC	309 954,65	309 954,65	27,25	A	V	Livret A + 0.6	1,350	V	Livret A + 0.6	1,340	A-1	0,00	0,00	
SA HLM VALLOGIS	2018	P		CDC	957 942,17	957 942,17	27,25	A	V	Livret A + 0.6	1,350	V	Livret A + 0.6	1,340	A-1	0,00	0,00	
SA HLM VALLOGIS	2018	P		CDC	796 993,67	796 993,67	27,25	A	V	Livret A + 0.6	1,350	V	Livret A + 0.6	1,340	A-1	0,00	0,00	
SA HLM VALLOGIS	2018	P		CDC	870 060,92	870 060,92	27,25	A	V	Livret A + 0.6	1,350	V	Livret A + 0.6	1,340	A-1	0,00	0,00	
SA HLM VALLOGIS	2018	P		CDC	52 580,89	52 580,89	21,00	A	V	Livret A + 0.9	1,650	V	Livret A + 0.9	1,640	A-1	0,00	0,00	
SA HLM VALLOGIS	2018	P		CDC	219 588,14	213 066,96	25,75	A	V	Livret A + 0.9	1,650	V	Livret A + 0.9	1,640	A-1	1 809,16	6 521,19	
SA HLM VALLOGIS	2018	P		CDC	184 463,87	179 858,17	29,68	A	V	Livret A + 0.9	1,650	V	Livret A + 0.9	1,640	A-1	1 303,09	4 605,71	
SA HLM VALLOGIS	2018	P		CDC	198 961,12	198 961,12	27,08	S	V	Livret A + 0.9	1,650	V	Livret A + 0.9	0,980	A-1	0,00	0,00	
SA HLM VALLOGIS	2018	P		CDC	508 457,49	508 457,49	25,25	A	V	Livret A + 0.6	1,350	V	Livret A + 0.6	1,340	A-1	0,00	0,00	
SA HLM VALLOGIS	2018	P		CDC	239 456,35	239 456,35	25,25	A	V	Livret A + 0.6	1,350	V	Livret A + 0.6	1,340	A-1	0,00	0,00	
SA HLM VALLOGIS	2000	P	CONST.14 LOGTS ST JEAN RUELLE	CDC	533 571,56	226 053,72	6,42	A	F	Taux fixe à 5.5 %	5,500	F	Taux fixe à 5.5 %	5,480	A-1	13 858,50	25 918,92	
SA HLM VALLOGIS	1973	P		CDC	472 287,06	0,00	0,00	A	F	Taux fixe à 1 %	1,000	F	Taux fixe à 1 %	1,000	A-1	136,89	13 689,50	
SA HLM VALLOGIS	1973	P		CDC	28 096,35	0,00	0,00	A	F	Taux fixe à 1 %	1,000	F	Taux fixe à 1 %	1,000	A-1	8,13	814,40	
SA HLM VALLOGIS	1974	P		CDC	55 186,54	1 599,57	0,57	A	F	Taux fixe à 1 %	1,000	F	Taux fixe à 1 %	1,000	A-1	31,83	1 583,78	
SA HLM VALLOGIS	1975	P		CDC	112 903,74	6 451,70	1,57	A	F	Taux fixe à 1 %	1,000	F	Taux fixe à 1 %	1,000	A-1	96,30	3 178,06	
SA HLM VALLOGIS	1999	P	CONSTRUCTION 11 LOGTS	CDC	304 898,03	157 521,80	12,08	A	V	Livret A + 1.2	4,300	V	Livret A + 1.2	1,940	A-1	3 268,77	10 107,10	

Désignation du bénéficiaire	Année de mobilisation et profil d'amortissement de l'emprunt (1)		Objet de l'emprunt garanti	Organisme prêteur ou chef de file	Montant initial	Capital restant dû au 31/12/N	Durée résiduelle	Périodicité des remboursements (2)	Taux initial			Taux moyen constaté sur l'année (6)			Catégorie d'emprunt (7)	Indices ou devises pouvant modifier l'emprunt	Annuité garantie au cours de l'exercice	
	Année	Profil							Taux (3)	Index (4)	Taux actuariel (5)	Taux (3)	Index (4)	Niveau de taux			En intérêts (8)	En capital
SA HLM VALLOGIS	1998	P	6 LOGTS LES TERRES NOIRES	CDC	198 979,43	52 580,89	11,00	A	V	Livret A + 1.2	4,800	V	Livret A + 1.2	1,940	A-1	1 097,59	3 705,86	
SA HLM VALLOGIS	1999	P	CONST. 20 LOGTS OPERATION MIXT	CDC	419 234,80	221 638,68	12,58	A	V	Livret A + 1.2	3,550	V	Livret A + 1.2	1,940	A-1	4 599,27	14 221,05	
SA HLM VALLOGIS	1993	P		CDC	539 669,52	0,00	0,00	A	F	Taux fixe à 7 %	7,000	F	Taux fixe à 7 %	6,980	A-1	2 678,59	38 265,51	
SA HLM VALLOGIS	1993	P		Crédit Foncier	499 250,64	0,00	0,00	A	F	Taux fixe à 7 %	7,000	F	Taux fixe à 3.95 %	3,990	A-1	1 609,69	40 752,07	
SA HLM VALLOGIS	1993	P		Crédit Foncier	1 748 971,35	0,00	0,00	A	F	Taux fixe à 7 %	7,000	F	Taux fixe à 3.95 %	3,990	A-1	5 639,01	142 762,41	
SA HLM VALLOGIS	1996	P		Crédit Foncier	253 286,42	62 163,34	3,00	A	F	Taux fixe à 6 %	6,000	F	Taux fixe à 6 %	5,990	A-1	4 809,57	17 996,18	
SA HLM VALLOGIS	2014	P		CDC	151 173,00	138 539,46	35,25	A	V	Livret A + (-0.2)	1,050	V	Livret A + (-0.2)	0,550	A-1	781,05	3 469,29	
SA HLM VALLOGIS	2014	P		CDC	24 469,50	22 920,64	45,00	A	V	Livret A + (-0.2)	1,050	V	Livret A + (-0.2)	0,550	A-1	128,47	436,51	
SA HLM VALLOGIS	2014	P		CDC	150 761,50	140 110,28	35,25	A	V	Livret A + 0.6	1,850	V	Livret A + 0.6	1,350	A-1	1 932,02	3 002,11	
SA HLM VALLOGIS	2014	P		CDC	24 915,50	23 655,98	45,00	A	V	Livret A + 0.6	1,850	V	Livret A + 0.6	1,350	A-1	324,33	368,42	
SA HLM VALLOGIS	2014	P		CDC	175 454,50	162 322,11	35,33	A	V	Livret A + 0.6	1,850	V	Livret A + 0.6	1,350	A-1	2 238,39	3 484,42	
SA HLM VALLOGIS	2013	P		CDC	34 545,50	32 128,35	44,75	A	V	Livret A + 0.6	1,850	V	Livret A + 0.6	1,350	A-1	440,71	516,62	
SA HLM VALLOGIS	2014	P		CDC	145 968,50	133 220,35	35,33	A	V	Livret A + (-0.2)	1,050	V	Livret A + (-0.2)	0,550	A-1	751,07	3 338,07	
SA HLM VALLOGIS	2013	P		CDC	28 031,50	25 645,80	44,75	A	V	Livret A + (-0.2)	1,050	V	Livret A + (-0.2)	0,550	A-1	143,81	501,09	
SA HLM VALLOGIS	2014	P		CDC	94 112,50	87 463,50	35,00	A	V	Livret A + 0.6	1,850	V	Livret A + 0.6	1,350	A-1	1 206,06	1 874,06	
SA HLM VALLOGIS	2014	P		CDC	16 372,00	15 544,37	45,00	A	V	Livret A + 0.6	1,850	V	Livret A + 0.6	1,350	A-1	213,12	242,09	
SA HLM VALLOGIS	2014	P		CDC	60 654,50	55 585,60	35,00	A	V	Livret A + (-0.2)	1,050	V	Livret A + (-0.2)	0,550	A-1	313,38	1 391,97	
SA HLM VALLOGIS	2014	P		CDC	11 495,00	10 767,39	45,00	A	V	Livret A + (-0.2)	1,050	V	Livret A + (-0.2)	0,550	A-1	60,35	205,06	
SA HLM VALLOGIS	2014	P		CDC	180 404,50	167 659,02	35,00	A	V	Livret A + 0.6	1,850	V	Livret A + 0.6	1,350	A-1	2 311,90	3 592,39	
SA HLM VALLOGIS	2014	P		CDC	18 152,00	17 234,39	45,00	A	V	Livret A + 0.6	1,850	V	Livret A + 0.6	1,350	A-1	236,29	268,40	
SA HLM VALLOGIS	2014	P		CDC	55 290,00	50 669,41	35,00	A	V	Livret A + (-0.2)	1,050	V	Livret A + (-0.2)	0,550	A-1	285,66	1 268,86	
SA HLM VALLOGIS	2014	P		CDC	5 869,50	5 497,98	45,00	A	V	Livret A + (-0.2)	1,050	V	Livret A + (-0.2)	0,550	A-1	30,82	104,71	
SA HLM VALLOGIS	2014	P		CDC	583 254,50	539 599,15	35,08	A	V	Livret A + 0.6	1,850	V	Livret A + 0.6	1,350	A-1	7 440,96	11 583,07	
SA HLM VALLOGIS	2013	P		CDC	145 314,50	135 146,88	44,75	A	V	Livret A + 0.6	1,850	V	Livret A + 0.6	1,350	A-1	1 853,82	2 173,11	
SA HLM VALLOGIS	2014	P		CDC	135 951,00	124 077,72	35,08	A	V	Livret A + (-0.2)	1,050	V	Livret A + (-0.2)	0,550	A-1	699,53	3 108,99	
SA HLM VALLOGIS	2013	P		CDC	34 314,00	31 393,60	44,75	A	V	Livret A + (-0.2)	1,050	V	Livret A + (-0.2)	0,550	A-1	176,04	613,39	
SA HLM VALLOGIS	2013	P		CDC	1 008 015,00	912 227,46	34,75	A	V	Livret A + 0.6	1,850	V	Livret A + 0.6	1,350	A-1	12 588,96	20 287,66	
SA HLM VALLOGIS	2013	P		CDC	95 169,00	62 242,17	44,75	A	V	Livret A + 0.6	1,850	V	Livret A + 0.6	1,350	A-1	853,78	1 000,83	
SA HLM VALLOGIS	2014	P		CDC	708 000,00	575 176,68	15,00	A	V	Livret A + (-0.45)	0,800	V	Livret A + (-0.45)	0,500	A-1	3 048,10	34 442,63	
SA HLM VALLOGIS	2014	P		CDC	614 774,50	508 457,49	15,00	A	V	Livret A + 0.6	1,850	V	Livret A + 0.6	1,350	A-1	7 245,99	28 282,01	
SA HLM VALLOGIS	2014	P		CDC	35 000,00	28 433,88	15,00	A	V	Livret A + (-0.45)	0,800	V	Livret A + (-0.45)	0,500	A-1	150,69	1 702,67	
SA HLM VALLOGIS	2014	P		CDC	23 302,50	19 272,65	15,00	A	V	Livret A + 0.6	1,850	V	Livret A + 0.6	1,350	A-1	274,66	1 072,01	

Désignation du bénéficiaire	Année de mobilisation et profil d'amortissement de l'emprunt (1)		Objet de l'emprunt garanti	Organisme prêteur ou chef de file	Montant initial	Capital restant dû au 31/12/N	Durée résiduelle	Périodicité des remboursements (2)	Taux initial			Taux moyen constaté sur l'année (6)			Catégorie d'emprunt (7)	Indices ou devises pouvant modifier l'emprunt	Annuité garantie au cours de l'exercice	
	Année	Profil							Taux (3)	Index (4)	Taux actuariel (5)	Taux (3)	Index (4)	Niveau de taux			En intérêts (8)	En capital
SA HLM VALLOGIS	2014	P		CDC	47 250,00	38 385,73	15,00	A	V	Livret A + (-0.45)	0,800	V	Livret A + (-0.45)	0,500	A-1	203,42	2 298,61	
SA HLM VALLOGIS	2014	P		CDC	21 000,00	17 060,33	15,00	A	V	Livret A + (-0.45)	0,800	V	Livret A + (-0.45)	0,500	A-1	90,41	1 021,61	
SA HLM VALLOGIS	2014	P		CDC	25 532,50	21 117,00	15,00	A	V	Livret A + 0.6	1,850	V	Livret A + 0.6	1,350	A-1	300,94	1 174,60	
SA HLM VALLOGIS	2014	P		CDC	289 526,00	239 456,35	15,00	A	V	Livret A + 0.6	1,850	V	Livret A + 0.6	1,350	A-1	3 412,47	13 319,32	
SA HLM VALLOGIS	2014	P		CDC	334 250,00	271 543,51	15,00	A	V	Livret A + (-0.45)	0,800	V	Livret A + (-0.45)	0,500	A-1	1 439,02	16 260,52	
SA HLM VALLOGIS	2014	P		CDC	205 500,00	166 947,47	15,00	A	V	Livret A + (-0.45)	0,800	V	Livret A + (-0.45)	0,500	A-1	884,73	9 997,12	
SA HLM VALLOGIS	2014	P		CDC	141 275,00	131 870,03	36,17	A	V	Livret A + (-0.2)	0,800	V	Livret A + (-0.2)	0,550	A-1	742,92	3 205,83	
SA HLM VALLOGIS	2014	P		CDC	14 725,00	13 966,19	46,17	A	V	Livret A + (-0.2)	0,800	V	Livret A + (-0.2)	0,550	A-1	78,25	259,78	
SA HLM VALLOGIS	2014	P		CDC	154 574,00	142 716,61	35,92	A	V	Livret A + 0.6	1,600	V	Livret A + 0.6	1,350	A-1	1 968,03	3 063,57	
SA HLM VALLOGIS	2014	P		CDC	38 143,50	35 976,83	45,92	A	V	Livret A + 0.6	1,600	V	Livret A + 0.6	1,350	A-1	493,27	561,76	
SA HLM VALLOGIS	2014	P		CDC	111 656,00	98 455,84	35,92	A	V	Livret A + (-0.2)	0,800	V	Livret A + (-0.2)	0,550	A-1	555,08	2 466,98	
SA HLM VALLOGIS	2014	P		CDC	17 637,50	16 415,71	45,92	A	V	Livret A + (-0.2)	0,800	V	Livret A + (-0.2)	0,550	A-1	92,01	312,88	
SA HLM VALLOGIS	2014	P		CDC	316 100,00	292 325,55	35,58	A	V	Livret A + 0.6	1,600	V	Livret A + 0.6	1,350	A-1	4 030,96	6 263,59	
SA HLM VALLOGIS	2014	P		CDC	73 900,00	69 819,78	45,58	A	V	Livret A + 0.6	1,600	V	Livret A + 0.6	1,350	A-1	957,25	1 087,36	
SA HLM VALLOGIS	2014	P		CDC	113 500,00	103 500,12	35,58	A	V	Livret A + (-0.2)	0,800	V	Livret A + (-0.2)	0,550	A-1	583,51	2 591,84	
SA HLM VALLOGIS	2014	P		CDC	26 500,00	24 699,79	45,58	A	V	Livret A + (-0.2)	0,800	V	Livret A + (-0.2)	0,550	A-1	138,44	470,40	
SA HLM VALLOGIS	2014	P		CDC	885 800,00	817 850,17	35,75	A	V	Livret A + 0.6	1,600	V	Livret A + 0.6	1,350	A-1	11 277,99	17 556,02	
SA HLM VALLOGIS	2014	P		CDC	249 200,00	235 044,66	45,75	A	V	Livret A + 0.6	1,600	V	Livret A + 0.6	1,350	A-1	3 222,65	3 670,07	
SA HLM VALLOGIS	2014	P		CDC	307 950,00	280 422,64	35,75	A	V	Livret A + (-0.2)	0,800	V	Livret A + (-0.2)	0,550	A-1	1 580,97	7 026,48	
SA HLM VALLOGIS	2014	P		CDC	92 050,00	85 673,51	45,75	A	V	Livret A + (-0.2)	0,800	V	Livret A + (-0.2)	0,550	A-1	480,19	1 632,90	
SA HLM VALLOGIS	2014	P		CDC	62 470,50	57 249,84	35,08	A	V	Livret A + (-0.2)	1,050	V	Livret A + (-0.2)	0,550	A-1	322,76	1 433,64	
SA HLM VALLOGIS	2000	P	CONSTRUCTION 17 LOGEMENTS	CDC	442 102,15	261 232,19	13,58	A	V	Livret A + 1.2	4,300	V	Livret A + 1.2	1,940	A-1	5 393,31	15 347,88	
SA HLM VALLOGIS	2014	P		CDC	168 000,00	124 894,53	10,33	A	V	Livret A + (-0.75)	0,500	V	Livret A + (-0.75)	0,180	A-1	679,56	11 017,94	
SA HLM VALLOGIS	2014	P		CDC	166 500,00	126 020,86	10,33	A	V	Livret A + 0.6	1,850	V	Livret A + 0.6	1,350	A-1	1 843,80	10 556,53	
SA HLM VALLOGIS	2014	P		CDC	43 834,50	33 242,60	10,50	A	V	Livret A + 0.6	1,850	V	Livret A + 0.6	1,350	A-1	486,37	2 784,67	
SA HLM VALLOGIS	2014	P		CDC	108 679,50	103 185,57	45,50	A	V	Livret A + 0.6	1,850	V	Livret A + 0.6	1,350	A-1	1 414,70	1 606,99	
SA HLM VALLOGIS	2014	P		CDC	242 417,00	225 290,38	35,50	A	V	Livret A + 0.6	1,850	V	Livret A + 0.6	1,350	A-1	3 106,59	4 827,24	
SA HLM VALLOGIS	2014	P		CDC	29 258,50	27 406,50	45,42	A	V	Livret A + (-0.2)	1,050	V	Livret A + (-0.2)	0,550	A-1	153,61	521,95	
SA HLM VALLOGIS	2014	P		CDC	74 389,00	68 172,30	35,42	A	V	Livret A + (-0.2)	1,050	V	Livret A + (-0.2)	0,550	A-1	384,34	1 707,17	
SA HLM VALLOGIS	2017	P		CDC	50 300,76	49 173,06	38,08	A	V	Livret A + (-0.2)	0,550	V	Livret A + (-0.2)	0,550	A-1	276,66	1 127,70	
SA HLM VALLOGIS	2017	P		CDC	14 500,22	14 247,48	48,08	A	V	Livret A + (-0.2)	0,550	V	Livret A + (-0.2)	0,550	A-1	79,75	252,75	
SA HLM VALLOGIS	2017	P		CDC	41 750,63	40 814,61	38,08	A	V	Livret A + (-0.2)	0,550	V	Livret A + (-0.2)	0,550	A-1	229,63	936,02	
SA HLM VALLOGIS	2017	P		CDC	12 200,19	11 987,53	48,08	A	V	Livret A + (-0.2)	0,550	V	Livret A + (-0.2)	0,550	A-1	67,10	212,66	

Désignation du bénéficiaire	Année de mobilisation et profil d'amortissement de l'emprunt (1)		Objet de l'emprunt garanti	Organisme prêteur ou chef de file	Montant initial	Capital restant dû au 31/12/N	Durée résiduelle	Périodicité des remboursements (2)	Taux initial			Taux moyen constaté sur l'année (6)			Catégorie d'emprunt (7)	Indices ou devises pouvant modifier l'emprunt	Annuité garantie au cours de l'exercice	
	Année	Profil							Taux (3)	Index (4)	Taux actuariel (5)	Taux (3)	Index (4)	Niveau de taux			En intérêts (8)	En capital
SA HLM VALLOGIS	2015	P		CDC	715 050,00	701 450,51	38,33	A	V	Livret A + 0.6	1,350	V	Livret A + 0.6	1,040	A-1		9 653,18	13 599,49
SA HLM VALLOGIS	2015	P		CDC	292 200,00	288 070,22	48,33	A	V	Livret A + 0.6	1,350	V	Livret A + 0.6	1,040	A-1		3 944,70	4 129,78
SA HLM VALLOGIS	2015	P		CDC	188 735,00	184 503,72	38,33	A	V	Livret A + (-0.2)	0,550	V	Livret A + (-0.2)	0,420	A-1		1 038,04	4 231,29
SA HLM VALLOGIS	2015	P		CDC	76 065,00	74 739,15	48,33	A	V	Livret A + (-0.2)	0,550	V	Livret A + (-0.2)	0,420	A-1		418,36	1 325,86
SA HLM VALLOGIS	2017	P		CDC	701 650,00	688 305,37	38,17	A	V	Livret A + 0.6	1,350	V	Livret A + 0.6	1,350	A-1		9 472,28	13 344,64
SA HLM VALLOGIS	2017	P		CDC	298 350,00	294 133,30	48,17	A	V	Livret A + 0.6	1,350	V	Livret A + 0.6	1,350	A-1		4 027,73	4 216,70
SA HLM VALLOGIS	2017	P		CDC	174 450,00	170 538,98	38,17	A	V	Livret A + (-0.2)	0,550	V	Livret A + (-0.2)	0,550	A-1		959,48	3 911,03
SA HLM VALLOGIS	2017	P		CDC	75 550,00	74 233,13	48,17	A	V	Livret A + (-0.2)	0,550	V	Livret A + (-0.2)	0,550	A-1		415,53	1 316,88
SA HLM VALLOGIS	2015	P		CDC	1 025 400,00	967 064,25	36,42	A	V	Livret A + 0.6	1,600	V	Livret A + 0.6	1,350	A-1		13 326,07	20 052,11
SA HLM VALLOGIS	2015	P		CDC	349 600,00	334 890,33	46,42	A	V	Livret A + 0.6	1,600	V	Livret A + 0.6	1,350	A-1		4 589,60	5 080,12
SA HLM VALLOGIS	2015	P		CDC	301 300,00	281 241,83	36,42	A	V	Livret A + (-0.2)	0,800	V	Livret A + (-0.2)	0,550	A-1		1 584,44	6 837,14
SA HLM VALLOGIS	2015	P		CDC	103 700,00	98 356,06	46,42	A	V	Livret A + (-0.2)	0,800	V	Livret A + (-0.2)	0,550	A-1		551,02	1 829,50
SA HLM VALLOGIS	2015	P		CDC	311 000,00	293 014,70	36,83	A	V	Livret A + 0.6	1,350	V	Livret A + 0.6	1,350	A-1		4 037,72	6 075,67
SA HLM VALLOGIS	2015	P		CDC	98 000,00	93 788,42	46,83	A	V	Livret A + 0.6	1,350	V	Livret A + 0.6	1,350	A-1		1 285,35	1 422,73
SA HLM VALLOGIS	2015	P		CDC	170 000,00	158 503,22	36,83	A	V	Livret A + (-0.2)	0,550	V	Livret A + (-0.2)	0,550	A-1		892,96	3 853,30
SA HLM VALLOGIS	2015	P		CDC	53 000,00	50 213,29	46,83	A	V	Livret A + (-0.2)	0,550	V	Livret A + (-0.2)	0,550	A-1		281,31	934,01
SA HLM VALLOGIS	2015	P		CDC	285 000,00	268 518,30	36,83	A	V	Livret A + 0.6	1,350	V	Livret A + 0.6	1,350	A-1		3 700,16	5 567,74
SA HLM VALLOGIS	2015	P		CDC	91 000,00	87 089,25	46,83	A	V	Livret A + 0.6	1,350	V	Livret A + 0.6	1,350	A-1		1 193,54	1 321,10
SA HLM VALLOGIS	2015	P		CDC	167 000,00	155 706,12	36,83	A	V	Livret A + (-0.2)	0,550	V	Livret A + (-0.2)	0,550	A-1		877,21	3 785,30
SA HLM VALLOGIS	2015	P		CDC	47 500,00	45 002,46	46,83	A	V	Livret A + (-0.2)	0,550	V	Livret A + (-0.2)	0,550	A-1		252,12	837,09
SA HLM VALLOGIS	2014	P		CDC	153 887,16	125 534,92	11,75	A	V	Livret A + 0.6	1,350	V	Livret A + 0.6	1,350	A-1		1 824,02	9 577,76
SA HLM VALLOGIS	2014	P		CDC	215 512,42	175 806,34	11,75	A	V	Livret A + 0.6	1,350	V	Livret A + 0.6	1,350	A-1		2 554,47	13 413,24
SA HLM VALLOGIS	2016	P		CDC	128 850,00	121 519,63	36,42	A	V	Livret A + 0.6	1,600	V	Livret A + 0.6	1,350	A-1		1 674,53	2 519,72
SA HLM VALLOGIS	2016	P		CDC	5 150,00	4 933,31	46,42	A	V	Livret A + 0.6	1,600	V	Livret A + 0.6	1,350	A-1		67,61	74,84
SA HLM VALLOGIS	2016	P		CDC	68 000,00	63 473,10	36,42	A	V	Livret A + (-0.2)	0,800	V	Livret A + (-0.2)	0,550	A-1		357,59	1 543,07
SA HLM VALLOGIS	2015	P		CDC	104 650,00	97 572,72	36,83	A	V	Livret A + (-0.2)	0,550	V	Livret A + (-0.2)	0,550	A-1		549,70	2 372,05
SA HLM VALLOGIS	2015	P		CDC	19 350,00	18 332,59	46,83	A	V	Livret A + (-0.2)	0,550	V	Livret A + (-0.2)	0,550	A-1		102,71	341,00
SA HLM VALLOGIS	2015	P		CDC	177 150,00	166 905,32	36,83	A	V	Livret A + 0.6	1,350	V	Livret A + 0.6	1,350	A-1		2 299,94	3 460,79
SA HLM VALLOGIS	2015	P		CDC	31 850,00	30 481,24	46,83	A	V	Livret A + 0.6	1,350	V	Livret A + 0.6	1,350	A-1		417,74	462,39
SA HLM VALLOGIS	2015	P		CDC	331 500,00	309 431,35	36,42	A	V	Livret A + (-0.2)	0,800	V	Livret A + (-0.2)	0,550	A-1		1 743,25	7 522,44
SA HLM VALLOGIS	2015	P		CDC	75 000,00	71 135,05	46,42	A	V	Livret A + (-0.2)	0,800	V	Livret A + (-0.2)	0,550	A-1		398,52	1 323,17
SA HLM VALLOGIS	2015	P		CDC	942 850,00	889 210,58	36,42	A	V	Livret A + 0.6	1,600	V	Livret A + 0.6	1,350	A-1		12 253,26	18 437,81
SA HLM VALLOGIS	2015	P		CDC	200 150,00	191 728,54	46,42	A	V	Livret A + 0.6	1,600	V	Livret A + 0.6	1,350	A-1		2 627,60	2 908,43
SA HLM VALLOGIS	2014	P		CDC	610 750,00	576 003,99	36,00	A	V	Livret A + 0.6	1,600	V	Livret A + 0.6	1,350	A-1		7 937,29	11 943,46

Désignation du bénéficiaire	Année de mobilisation et profil d'amortissement de l'emprunt (1)		Objet de l'emprunt garanti	Organisme prêteur ou chef de file	Montant initial	Capital restant dû au 31/12/N	Durée résiduelle	Périodicité des remboursements (2)	Taux initial			Taux moyen constaté sur l'année (6)			Catégorie d'emprunt (7)	Indices ou devises pouvant modifier l'emprunt	Annuité garantie au cours de l'exercice	
	Année	Profil							Taux (3)	Index (4)	Taux actuariel (5)	Taux (3)	Index (4)	Niveau de taux			En intérêts (8)	En capital
SA HLM VALLOGIS	2014	P		CDC	268 150,00	256 867,39	46,00	A	V	Livret A + 0.6	1,600	V	Livret A + 0.6	1,350	A-1		3 520,32	3 896,55
SA HLM VALLOGIS	2014	P		CDC	251 830,00	235 065,15	36,00	A	V	Livret A + (-0.2)	0,800	V	Livret A + (-0.2)	0,550	A-1		1 324,29	5 714,56
SA HLM VALLOGIS	2014	P		CDC	116 850,00	110 828,40	46,00	A	V	Livret A + (-0.2)	0,800	V	Livret A + (-0.2)	0,550	A-1		620,90	2 061,50
SA HLM VALLOGIS	2015	P		CDC	28 078,50	26 209,26	36,17	A	V	Livret A + (-0.2)	0,800	V	Livret A + (-0.2)	0,550	A-1		147,66	637,16
SA HLM VALLOGIS	2015	P		CDC	10 144,50	9 621,73	46,17	A	V	Livret A + (-0.2)	0,800	V	Livret A + (-0.2)	0,550	A-1		53,91	178,97
SA HLM VALLOGIS	2015	P		CDC	988 700,00	950 838,11	37,08	A	V	Livret A + 0.6	1,350	V	Livret A + 0.6	1,350	A-1		13 093,60	19 057,88
SA HLM VALLOGIS	2015	P		CDC	224 300,00	217 916,97	47,08	A	V	Livret A + 0.6	1,350	V	Livret A + 0.6	1,350	A-1		2 985,26	3 212,92
SA HLM VALLOGIS	2015	P		CDC	361 700,00	345 437,38	37,08	A	V	Livret A + (-0.2)	0,550	V	Livret A + (-0.2)	0,550	A-1		1 944,75	8 153,61
SA HLM VALLOGIS	2015	P		CDC	80 800,00	77 975,49	47,08	A	V	Livret A + (-0.2)	0,550	V	Livret A + (-0.2)	0,550	A-1		436,66	1 416,13
SA HLM VALLOGIS	2015	P		CDC	186 338,50	176 766,59	36,17	A	V	Livret A + 0.6	1,600	V	Livret A + 0.6	1,350	A-1		2 432,30	3 403,42
SA HLM VALLOGIS	2015	P		CDC	8 939,00	8 614,80	46,17	A	V	Livret A + 0.6	1,600	V	Livret A + 0.6	1,350	A-1		117,89	117,56
SA HLM VALLOGIS	2015	P		CDC	4 252,00	4 054,69	46,17	A	V	Livret A + (-0.2)	0,800	V	Livret A + (-0.2)	0,550	A-1		22,69	69,91
SA HLM VALLOGIS	2015	P		CDC	58 072,00	54 494,72	36,17	A	V	Livret A + (-0.2)	0,800	V	Livret A + (-0.2)	0,550	A-1		306,61	1 251,25
SA HLM VALLOGIS	2015	P		CDC	379 240,00	357 664,77	36,25	A	V	Livret A + 0.6	1,600	V	Livret A + 0.6	1,350	A-1		4 928,60	7 416,19
SA HLM VALLOGIS	2015	P		CDC	105 685,00	101 238,23	46,25	A	V	Livret A + 0.6	1,600	V	Livret A + 0.6	1,350	A-1		1 387,45	1 535,73
SA HLM VALLOGIS	2015	P		CDC	108 946,00	101 693,24	36,25	A	V	Livret A + (-0.2)	0,800	V	Livret A + (-0.2)	0,550	A-1		572,91	2 472,22
SA HLM VALLOGIS	2015	P		CDC	32 861,50	31 168,06	46,25	A	V	Livret A + (-0.2)	0,800	V	Livret A + (-0.2)	0,550	A-1		174,62	579,75
SA HLM VALLOGIS	2016	P		CDC	103 500,00	94 353,84	17,25	A	V	Livret A + 0.6	1,350	V	Livret A + 0.6	1,350	A-1		1 335,93	4 603,75
SA HLM VALLOGIS	2015	P		CDC	222 750,00	193 024,07	16,92	A	V	Livret A + 0.6	1,350	V	Livret A + 0.6	1,350	A-1		2 741,39	10 041,81
SA HLM VALLOGIS	2015	P		CDC	74 624,50	70 379,06	36,25	A	V	Livret A + 0.6	1,600	V	Livret A + 0.6	1,350	A-1		969,82	1 459,31
SA HLM VALLOGIS	2000	P		Crédit Foncier	368 693,22	165 324,15	6,50	A	F	Taux fixe à 5.5 %	5,500	F	Taux fixe à 5.5 %	5,490	A-1		10 106,95	18 438,59
SA HLM VALLOGIS	2000	P	ACQUISITION RENOVATION 1 LOGT LOCATIF	Crédit Foncier	25 840,11	11 586,89	6,50	A	F	Taux fixe à 5.5 %	5,500	F	Taux fixe à 5.5 %	5,490	A-1		708,36	1 292,28
SA HLM VALLOGIS	2015	P		CDC	4 264 827,90	4 183 715,42	38,08	A	V	Livret A + 0.6	1,350	V	Livret A + 0.6	1,270	A-1		57 575,18	81 112,49
SA HLM VALLOGIS	2015	P		CDC	803 782,68	792 422,49	48,08	A	V	Livret A + 0.6	1,350	V	Livret A + 0.6	1,270	A-1		10 851,07	11 360,19
SA HLM VALLOGIS	2017	P		CDC	451 916,61	443 321,64	38,58	A	V	Livret A + 0.6	1,350	V	Livret A + 0.6	1,350	A-1		6 100,88	8 594,97
SA HLM VALLOGIS	2017	P		CDC	174 006,40	171 547,09	48,58	A	V	Livret A + 0.6	1,350	V	Livret A + 0.6	1,350	A-1		2 349,09	2 459,31
SA HLM VALLOGIS	2017	P		CDC	138 502,08	135 396,98	38,58	A	V	Livret A + (-0.2)	0,550	V	Livret A + (-0.2)	0,550	A-1		761,76	3 105,10
SA HLM VALLOGIS	2017	P		CDC	52 150,78	51 241,77	48,58	A	V	Livret A + (-0.2)	0,550	V	Livret A + (-0.2)	0,550	A-1		286,83	909,02
SA HLM VALLOGIS	2015	P		CDC	70 000,00	67 054,70	46,42	A	V	Livret A + 0.6	1,600	V	Livret A + 0.6	1,350	A-1		918,97	1 017,19
SA HLM VALLOGIS	2015	P		CDC	678 500,00	639 899,65	36,42	A	V	Livret A + 0.6	1,600	V	Livret A + 0.6	1,350	A-1		8 817,77	13 268,34
SA HLM VALLOGIS	2015	P		CDC	176 500,00	166 458,79	36,42	A	V	Livret A + 0.6	1,600	V	Livret A + 0.6	1,350	A-1		2 293,79	3 451,53
SA HLM VALLOGIS	2015	P		CDC	33 500,00	32 090,46	46,42	A	V	Livret A + 0.6	1,600	V	Livret A + 0.6	1,350	A-1		439,80	486,80

Désignation du bénéficiaire	Année de mobilisation et profil d'amortissement de l'emprunt (1)		Objet de l'emprunt garanti	Organisme prêteur ou chef de file	Montant initial	Capital restant dû au 31/12/N	Durée résiduelle	Périodicité des remboursements (2)	Taux initial			Taux moyen constaté sur l'année (6)			Catégorie d'emprunt (7)	Indices ou devises pouvant modifier l'emprunt	Annuité garantie au cours de l'exercice	
	Année	Profil							Taux (3)	Index (4)	Taux actuariel (5)	Taux (3)	Index (4)	Niveau de taux			En intérêts (8)	En capital
SA HLM VALLOGIS	2015	P		CDC	10 000,00	9 334,28	36,42	A	V	Livret A + (-0.2)	0,800	V	Livret A + (-0.2)	0,550	A-1		52,59	226,93
SA HLM VALLOGIS	2015	P		CDC	5 000,00	4 742,34	46,42	A	V	Livret A + (-0.2)	0,800	V	Livret A + (-0.2)	0,550	A-1		26,57	88,21
SA HLM VALLOGIS	2015	P		CDC	347 500,00	327 730,48	36,42	A	V	Livret A + 0.6	1,600	V	Livret A + 0.6	1,350	A-1		4 516,10	6 795,50
SA HLM VALLOGIS	2015	P		CDC	71 500,00	68 491,59	46,42	A	V	Livret A + 0.6	1,600	V	Livret A + 0.6	1,350	A-1		938,67	1 038,98
SA HLM VALLOGIS	2015	P		CDC	43 000,00	40 137,40	36,42	A	V	Livret A + (-0.2)	0,800	V	Livret A + (-0.2)	0,550	A-1		226,12	975,77
SA HLM VALLOGIS	2015	P		CDC	14 500,00	13 752,77	46,42	A	V	Livret A + (-0.2)	0,800	V	Livret A + (-0.2)	0,550	A-1		77,05	255,82
SA HLM VALLOGIS	2015	P		CDC	25 000,00	22 188,12	21,42	A	V	Livret A + (-0.25)	0,750	V	Livret A + (-0.25)	0,500	A-1		115,70	951,86
SA HLM VALLOGIS	2015	P		CDC	23 949,00	21 503,98	21,42	A	V	Livret A + 0.6	1,600	V	Livret A + 0.6	1,350	A-1		301,58	834,74
SA HLM VALLOGIS	2016	P		CDC	125 712,00	120 897,91	37,58	A	V	Livret A + 0.6	1,350	V	Livret A + 0.6	1,350	A-1		1 664,84	2 423,19
SA HLM VALLOGIS	2016	P		CDC	15 000,00	12 806,89	16,92	A	V	Livret A + (-0.45)	0,300	V	Livret A + (-0.45)	0,300	A-1		40,62	733,23
SA HLM VALLOGIS	2016	P		CDC	43 283,50	37 507,32	16,92	A	V	Livret A + 0.6	1,350	V	Livret A + 0.6	1,350	A-1		532,69	1 951,27
SA HLM VALLOGIS	2016	P		CDC	7 500,00	6 403,44	16,92	A	V	Livret A + (-0.45)	0,300	V	Livret A + (-0.45)	0,300	A-1		20,31	366,62
SA HLM VALLOGIS	2016	P		CDC	21 641,50	18 753,45	16,92	A	V	Livret A + 0.6	1,350	V	Livret A + 0.6	1,350	A-1		266,34	975,63
SA HLM VALLOGIS	2016	P		CDC	22 500,00	19 210,32	16,92	A	V	Livret A + (-0.45)	0,300	V	Livret A + (-0.45)	0,300	A-1		60,93	1 099,85
SA HLM VALLOGIS	2016	P		CDC	64 925,00	56 260,77	16,92	A	V	Livret A + 0.6	1,350	V	Livret A + 0.6	1,350	A-1		799,04	2 926,89
SA HLM VALLOGIS	2016	P		CDC	6 500,00	5 633,33	12,00	A	V	Livret A + (-0.75)	0,000	V	Livret A + (-0.75)	0,000	A-1		0,00	433,34
SA HLM VALLOGIS	2016	P		CDC	340 000,00	309 954,65	17,00	A	V	Livret A + 0.6	1,350	V	Livret A + 0.6	1,350	A-1		4 388,56	15 123,40
SA HLM VALLOGIS	2016	P		CDC	1 050 800,00	957 942,17	17,00	A	V	Livret A + 0.6	1,350	V	Livret A + 0.6	1,350	A-1		13 563,21	46 740,21
SA HLM VALLOGIS	2016	P		CDC	874 250,00	796 993,67	17,00	A	V	Livret A + 0.6	1,350	V	Livret A + 0.6	1,350	A-1		11 284,39	38 887,16
SA HLM VALLOGIS	2016	P		CDC	954 400,00	870 060,92	17,00	A	V	Livret A + 0.6	1,350	V	Livret A + 0.6	1,350	A-1		12 318,93	42 452,28
SA HLM VALLOGIS	2016	P		CDC	209 000,00	200 996,43	37,92	A	V	Livret A + 0.6	1,350	V	Livret A + 0.6	1,350	A-1		2 767,84	4 028,62
SA HLM VALLOGIS	2016	P		CDC	86 500,00	84 038,42	47,92	A	V	Livret A + 0.6	1,350	V	Livret A + 0.6	1,350	A-1		1 151,25	1 239,05
SA HLM VALLOGIS	2016	P		CDC	52 000,00	49 662,00	37,92	A	V	Livret A + (-0.2)	0,550	V	Livret A + (-0.2)	0,550	A-1		279,59	1 172,21
SA HLM VALLOGIS	2016	P		CDC	21 500,00	20 748,43	47,92	A	V	Livret A + (-0.2)	0,550	V	Livret A + (-0.2)	0,550	A-1		116,19	376,82
SA HLM VALLOGIS	2015	P		CDC	523 000,00	502 971,90	37,17	A	V	Livret A + 0.6	1,350	V	Livret A + 0.6	1,350	A-1		6 926,22	10 081,19
SA HLM VALLOGIS	2015	P		CDC	121 500,00	118 042,40	47,17	A	V	Livret A + 0.6	1,350	V	Livret A + 0.6	1,350	A-1		1 617,07	1 740,39
SA HLM VALLOGIS	2016	P		CDC	373 000,00	358 716,10	37,92	A	V	Livret A + 0.6	1,350	V	Livret A + 0.6	1,350	A-1		4 939,73	7 189,84
SA HLM VALLOGIS	2016	P		CDC	177 500,00	172 448,78	47,92	A	V	Livret A + 0.6	1,350	V	Livret A + 0.6	1,350	A-1		2 362,39	2 542,55
SA HLM VALLOGIS	2016	P		CDC	178 500,00	171 664,41	37,92	A	V	Livret A + 0.6	1,350	V	Livret A + 0.6	1,350	A-1		2 363,92	3 440,71
SA HLM VALLOGIS	2016	P		CDC	75 500,00	73 351,45	47,92	A	V	Livret A + 0.6	1,350	V	Livret A + 0.6	1,350	A-1		1 004,85	1 081,48
SA HLM VALLOGIS	2016	P		CDC	34 150,00	32 614,56	37,92	A	V	Livret A + (-0.2)	0,550	V	Livret A + (-0.2)	0,550	A-1		183,62	769,83
SA HLM VALLOGIS	2016	P		CDC	19 000,00	18 335,82	47,92	A	V	Livret A + (-0.2)	0,550	V	Livret A + (-0.2)	0,550	A-1		102,68	333,00
SA HLM VALLOGIS	2016	P		CDC	154 502,32	149 216,28	38,92	A	V	Livret A + (-0.2)	0,550	V	Livret A + (-0.2)	0,290	A-1		849,77	5 286,04
SA HLM VALLOGIS	2016	P		CDC	55 000,83	53 363,95	48,92	A	V	Livret A + (-0.2)	0,550	V	Livret A + (-0.2)	0,290	A-1		302,51	1 636,88

Désignation du bénéficiaire	Année de mobilisation et profil d'amortissement de l'emprunt (1)		Objet de l'emprunt garanti	Organisme prêteur ou chef de file	Montant initial	Capital restant dû au 31/12/N	Durée résiduelle	Périodicité des remboursements (2)	Taux initial			Taux moyen constaté sur l'année (6)			Catégorie d'emprunt (7)	Indices ou devises pouvant modifier l'emprunt	Annuité garantie au cours de l'exercice	
	Année	Profil							Taux (3)	Index (4)	Taux actuariel (5)	Taux (3)	Index (4)	Niveau de taux			En intérêts (8)	En capital
SA HLM VALLOGIS	2016	P		CDC	339 062,45	328 276,42	38,92	A	V	Livret A + 0.6	1,350	V	Livret A + 0.6	0,720	A-1		4 577,35	10 786,04
SA HLM VALLOGIS	2016	P		CDC	122 954,52	119 552,63	48,92	A	V	Livret A + 0.6	1,350	V	Livret A + 0.6	0,720	A-1		1 659,89	3 401,89
SA HLM VALLOGIS	2017	P		CDC	270 150,00	265 012,04	38,67	A	V	Livret A + 0.6	1,350	V	Livret A + 0.6	1,350	A-1		3 647,03	5 137,97
SA HLM VALLOGIS	2017	P		CDC	121 950,00	120 226,43	48,67	A	V	Livret A + 0.6	1,350	V	Livret A + 0.6	1,350	A-1		1 646,33	1 723,57
SA HLM VALLOGIS	2017	P		CDC	118 350,00	115 696,69	38,67	A	V	Livret A + (-0.2)	0,550	V	Livret A + (-0.2)	0,550	A-1		650,93	2 653,31
SA HLM VALLOGIS	2017	P		CDC	42 250,00	41 513,56	48,67	A	V	Livret A + (-0.2)	0,550	V	Livret A + (-0.2)	0,550	A-1		232,38	736,44
SA HLM VALLOGIS	2016	P		CDC	180 685,50	158 641,58	12,83	A	V	Livret A + 0.6	1,350	V	Livret A + 0.6	1,350	A-1		2 291,46	11 095,86
SA HLM VALLOGIS	2016	P		CDC	82 685,50	72 597,75	12,83	A	V	Livret A + 0.6	1,350	V	Livret A + 0.6	1,350	A-1		1 048,62	5 077,70
SA HLM VALLOGIS	2016	P		CDC	99 444,50	90 656,72	17,83	A	V	Livret A + 0.6	1,350	V	Livret A + 0.6	1,350	A-1		1 283,58	4 423,35
SA HLM VALLOGIS	2004	C		CE	1 742 492,27	0,00	0,00	A	F	Si CMS EUR 10 ans(Postfixé)-CMS EUR 02 ans(Postfixé)>=0.8 alors 2.32 % sinon 5.5 %	5,580	F	Si CMS EUR 10 ans(Postfixé)-CMS EUR 02 ans(Postfixé)>=0.8 alors 2.32 % sinon 5.5 %	2,350	B-3		3 127,15	132 944,70
SA HLM VALLOGIS	2017	P		CDC	42 326,00	40 468,39	18,00	A	V	Livret A + 0.6	1,350	V	Livret A + 0.6	1,350	A-1		312,15	1 857,61
SA HLM VALLOGIS	2017	P		CDC	98 500,00	93 087,87	18,33	A	V	Livret A + 0.6	1,350	V	Livret A + 0.6	1,070	A-1		558,87	5 412,14
SA HLM VALLOGIS	2017	P		CDC	101 542,00	94 640,22	18,42	T	F	Taux fixe à 1.05 %	0,260	F	Taux fixe à 1.05 %	1,040	A-1		1 020,03	4 613,20
SA HLM VALLOGIS	2017	P		CDC	84 000,00	77 573,83	13,42	A	V	Livret A + (-0.75)	0,000	V	Livret A + (-0.75)	0,000	A-1		0,00	6 426,17
SA HLM VALLOGIS	2017	P		CDC	5 541,00	5 147,06	13,42	A	V	Livret A + 0.6	1,350	V	Livret A + 0.6	1,350	A-1		74,81	393,94
SA HLM VALLOGIS	2017	P		CDC	143 802,50	134 028,28	18,42	T	F	Taux fixe à 1.05 %	0,260	F	Taux fixe à 1.05 %	1,040	A-1		1 444,55	6 533,15
SA HLM VALLOGIS	2017	P		CDC	104 000,00	97 868,28	18,42	A	V	Livret A + (-0.45)	0,300	V	Livret A + (-0.45)	0,300	A-1		312,00	6 131,72
SA HLM VALLOGIS	2017	P		CDC	39 803,00	37 616,01	18,42	A	V	Livret A + 0.6	1,350	V	Livret A + 0.6	1,350	A-1		537,34	2 187,00
SA HLM VALLOGIS	2017	P		CDC	37 500,00	34 631,18	13,42	A	V	Livret A + (-0.75)	0,000	V	Livret A + (-0.75)	0,000	A-1		0,00	2 868,83
SA HLM VALLOGIS	2017	P		CDC	7 754,50	7 203,19	13,42	A	V	Livret A + 0.6	1,350	V	Livret A + 0.6	1,350	A-1		104,69	551,31
SA HLM VALLOGIS	2017	P		CDC	45 254,50	42 178,56	18,42	T	F	Taux fixe à 1.05 %	0,260	F	Taux fixe à 1.05 %	1,040	A-1		454,60	2 055,98
SA HLM VALLOGIS	2017	P		CDC	147 250,00	135 985,08	13,42	A	V	Livret A + (-0.75)	0,000	V	Livret A + (-0.75)	0,000	A-1		0,00	11 264,93
SA HLM VALLOGIS	2017	P		CDC	27 091,50	25 165,42	13,42	A	V	Livret A + 0.6	1,350	V	Livret A + 0.6	1,350	A-1		365,74	1 926,08
SA HLM VALLOGIS	2017	P		CDC	174 341,50	162 491,56	18,42	T	F	Taux fixe à 1.05 %	0,260	F	Taux fixe à 1.05 %	1,040	A-1		1 751,33	7 920,57
SA HLM VALLOGIS	2017	P		CDC	48 000,00	44 327,90	13,42	A	V	Livret A + (-0.75)	0,000	V	Livret A + (-0.75)	0,000	A-1		0,00	3 672,10
SA HLM VALLOGIS	2017	P		CDC	7 805,50	7 250,57	13,42	A	V	Livret A + 0.6	1,350	V	Livret A + 0.6	1,350	A-1		105,38	554,94
SA HLM VALLOGIS	2017	P		CDC	55 805,00	52 011,95	18,42	T	F	Taux fixe à 1.05 %	0,260	F	Taux fixe à 1.05 %	1,040	A-1		560,58	2 535,30
SA HLM VALLOGIS	2017	P		CDC	69 750,00	64 413,98	13,42	A	V	Livret A + (-0.75)	0,000	V	Livret A + (-0.75)	0,000	A-1		0,00	5 336,02
SA HLM VALLOGIS	2017	P		CDC	12 833,00	11 920,64	13,42	A	V	Livret A + 0.6	1,350	V	Livret A + 0.6	1,350	A-1		173,25	912,37
SA HLM VALLOGIS	2017	P		CDC	82 582,50	76 969,40	18,42	T	F	Taux fixe à 1.05 %	0,260	F	Taux fixe à 1.05 %	1,040	A-1		829,57	3 751,83

Désignation du bénéficiaire	Année de mobilisation et profil d'amortissement de l'emprunt (1)		Objet de l'emprunt garanti	Organisme prêteur ou chef de file	Montant initial	Capital restant dû au 31/12/N	Durée résiduelle	Périodicité des remboursements (2)	Taux initial			Taux moyen constaté sur l'année (6)			Catégorie d'emprunt (7)	Indices ou devises pouvant modifier l'emprunt	Annuité garantie au cours de l'exercice	
	Année	Profil							Taux (3)	Index (4)	Taux actuariel (5)	Taux (3)	Index (4)	Niveau de taux			En intérêts (8)	En capital
SA HLM VALLOGIS	2017	P		CDC	24 000,00	22 163,95	13,42	A	V	Livret A + (-0.75)	0,000	V	Livret A + (-0.75)	0,000	A-1		0,00	1 836,05
SA HLM VALLOGIS	2017	P		CDC	3 902,50	3 625,05	13,42	A	V	Livret A + 0.6	1,350	V	Livret A + 0.6	1,350	A-1		52,69	277,45
SA HLM VALLOGIS	2017	P		CDC	27 902,50	26 005,98	18,42	T	F	Taux fixe à 1.05 %	0,260	F	Taux fixe à 1.05 %	1,040	A-1		280,30	1 267,65
SA HLM VALLOGIS	2017	P		CDC	54 250,00	50 099,77	13,42	A	V	Livret A + (-0.75)	0,000	V	Livret A + (-0.75)	0,000	A-1		0,00	4 150,24
SA HLM VALLOGIS	2017	P		CDC	9 981,50	9 271,86	13,42	A	V	Livret A + 0.6	1,350	V	Livret A + 0.6	1,350	A-1		134,75	709,64
SA HLM VALLOGIS	2017	P		CDC	64 231,00	59 865,24	18,42	T	F	Taux fixe à 1.05 %	0,260	F	Taux fixe à 1.05 %	1,040	A-1		645,22	2 918,10
SA HLM VALLOGIS	2017	P		CDC	24 000,00	22 163,95	13,42	A	V	Livret A + (-0.75)	0,000	V	Livret A + (-0.75)	0,000	A-1		0,00	1 836,05
SA HLM VALLOGIS	2017	P		CDC	3 902,50	3 625,05	13,42	A	V	Livret A + 0.6	1,350	V	Livret A + 0.6	1,350	A-1		52,69	277,45
SA HLM VALLOGIS	2017	P		CDC	27 902,50	26 005,98	18,42	T	F	Taux fixe à 1.05 %	0,260	F	Taux fixe à 1.05 %	1,040	A-1		280,30	1 267,65
SA HLM VALLOGIS	2017	P		CDC	38 750,00	35 785,55	13,42	A	V	Livret A + (-0.75)	0,000	V	Livret A + (-0.75)	0,000	A-1		0,00	2 964,46
SA HLM VALLOGIS	2017	P		CDC	7 129,00	6 622,16	13,42	A	V	Livret A + 0.6	1,350	V	Livret A + 0.6	1,350	A-1		96,24	506,84
SA HLM VALLOGIS	2017	P		CDC	45 879,50	42 761,09	18,42	T	F	Taux fixe à 1.05 %	0,260	F	Taux fixe à 1.05 %	1,040	A-1		460,88	2 084,37
SA HLM VALLOGIS	2017	P		CDC	48 000,00	44 327,90	13,42	A	V	Livret A + (-0.75)	0,000	V	Livret A + (-0.75)	0,000	A-1		0,00	3 672,10
SA HLM VALLOGIS	2017	P		CDC	7 805,50	7 250,57	13,42	A	V	Livret A + 0.6	1,350	V	Livret A + 0.6	1,350	A-1		105,38	554,94
SA HLM VALLOGIS	2017	P		CDC	55 805,00	52 011,95	18,42	T	F	Taux fixe à 1.05 %	0,260	F	Taux fixe à 1.05 %	1,040	A-1		560,58	2 535,30
SA HLM VALLOGIS	2017	P		CDC	36 000,00	33 245,93	13,42	A	V	Livret A + (-0.75)	0,000	V	Livret A + (-0.75)	0,000	A-1		0,00	2 754,08
SA HLM VALLOGIS	2017	P		CDC	13 805,50	12 824,00	13,42	A	V	Livret A + 0.6	1,350	V	Livret A + 0.6	1,350	A-1		186,38	981,51
SA HLM VALLOGIS	2017	P		CDC	49 805,00	46 419,77	18,42	T	F	Taux fixe à 1.05 %	0,260	F	Taux fixe à 1.05 %	1,040	A-1		500,31	2 262,71
SA HLM VALLOGIS	2017	P		CDC	40 000,00	36 939,92	13,42	A	V	Livret A + (-0.75)	0,000	V	Livret A + (-0.75)	0,000	A-1		0,00	3 060,08
SA HLM VALLOGIS	2017	P		CDC	6 504,50	6 042,06	13,42	A	V	Livret A + 0.6	1,350	V	Livret A + 0.6	1,350	A-1		87,81	462,44
SA HLM VALLOGIS	2017	P		CDC	46 504,00	43 343,12	18,42	T	F	Taux fixe à 1.05 %	0,260	F	Taux fixe à 1.05 %	1,040	A-1		467,15	2 112,75
SA HLM VALLOGIS	2017	P		CDC	46 500,00	42 942,66	13,42	A	V	Livret A + (-0.75)	0,000	V	Livret A + (-0.75)	0,000	A-1		0,00	3 557,35
SA HLM VALLOGIS	2017	P		CDC	8 555,50	7 947,25	13,42	A	V	Livret A + 0.6	1,350	V	Livret A + 0.6	1,350	A-1		115,50	608,26
SA HLM VALLOGIS	2017	P		CDC	55 055,00	51 312,92	18,42	T	F	Taux fixe à 1.05 %	0,260	F	Taux fixe à 1.05 %	1,040	A-1		553,05	2 501,23
SA HLM VALLOGIS	2017	P		CDC	132 500,00	125 219,72	18,00	A	V	Livret A + 0.6	1,350	V	Livret A + 0.6	1,350	A-1		977,17	7 280,28
SA HLM VALLOGIS	2017	P		CDC	112 918,50	106 714,14	18,00	A	V	Livret A + 0.6	1,350	V	Livret A + 0.6	1,350	A-1		832,76	6 204,37
SA HLM VALLOGIS	2017	P		CDC	236 000,00	219 221,50	13,00	A	V	Livret A + 0.6	1,350	V	Livret A + 0.6	1,350	A-1		538,18	16 778,50
SA HLM VALLOGIS	2017	P		CDC	548 150,00	548 150,00	39,08	A	V	Livret A + 0.6	1,350	V	Livret A + 0.6	0,900	A-1		0,00	0,00
SA HLM VALLOGIS	2017	P		CDC	192 350,00	192 350,00	49,08	A	V	Livret A + 0.6	1,350	V	Livret A + 0.6	0,900	A-1		0,00	0,00
SA HLM VALLOGIS	2017	P		CDC	176 450,00	176 450,00	39,08	A	V	Livret A + (-0.2)	0,550	V	Livret A + (-0.2)	0,370	A-1		0,00	0,00
SA HLM VALLOGIS	2017	P		CDC	61 050,00	61 050,00	49,08	A	V	Livret A + (-0.2)	0,550	V	Livret A + (-0.2)	0,370	A-1		0,00	0,00
SA HLM VALLOGIS	2001	P	CHAR FONCIERE 5 LOGTS CHENE BRULE	CDC	43 701,57	35 682,70	32,58	A	V	Livret A + 1.2	4,200	V	Livret A + 1.2	2,810	A-1		710,75	765,67

Désignation du bénéficiaire	Année de mobilisation et profil d'amortissement de l'emprunt (1)		Objet de l'emprunt garanti	Organisme prêteur ou chef de file	Montant initial	Capital restant dû au 31/12/N	Durée résiduelle	Périodicité des remboursements (2)	Taux initial			Taux moyen constaté sur l'année (6)			Catégorie d'emprunt (7)	Indices ou devises pouvant modifier l'emprunt	Annuité garantie au cours de l'exercice	
	Année	Profil							Taux (3)	Index (4)	Taux actuariel (5)	Taux (3)	Index (4)	Niveau de taux			En intérêts (8)	En capital
SA HLM VALLOGIS	2018	P		CDC	36 000,00	36 000,00	39,50	A	V	Livret A + 0.6	1,350	V	Livret A + 0.6	1,250	A-1		0,00	0,00
SA HLM VALLOGIS	2018	P		CDC	17 500,00	17 500,00	49,58	A	V	Livret A + (-0.2)	0,550	V	Livret A + (-0.2)	0,510	A-1		0,00	0,00
SA HLM VALLOGIS	2018	P		CDC	162 500,00	162 500,00	39,58	A	V	Livret A + 0.6	1,350	V	Livret A + 0.6	1,260	A-1		0,00	0,00
SA HLM VALLOGIS	2018	P		CDC	53 000,00	53 000,00	49,58	A	V	Livret A + 0.6	1,350	V	Livret A + 0.6	1,260	A-1		0,00	0,00
SA HLM VALLOGIS	2018	P		CDC	51 500,00	51 500,00	39,58	A	V	Livret A + (-0.2)	0,550	V	Livret A + (-0.2)	0,510	A-1		0,00	0,00
SA HLM VALLOGIS	2018	P		CDC	47 000,00	47 000,00	49,58	A	V	Livret A + (-0.2)	0,550	V	Livret A + (-0.2)	0,510	A-1		0,00	0,00
SA HLM VALLOGIS	2018	P		CDC	787 500,00	787 500,00	39,58	A	V	Livret A + 0.6	1,350	V	Livret A + 0.6	1,260	A-1		0,00	0,00
SA HLM VALLOGIS	2018	P		CDC	256 000,00	256 000,00	49,58	A	V	Livret A + 0.6	1,350	V	Livret A + 0.6	1,260	A-1		0,00	0,00
SA HLM VALLOGIS	2018	P		CDC	118 500,00	118 500,00	39,58	A	V	Livret A + (-0.2)	0,550	V	Livret A + (-0.2)	0,510	A-1		0,00	0,00
SA HLM VALLOGIS	2005	P	Construction de 20 lgts collectifs ZAC du Clos Rozay à Orleans	CE	850 000,00	580 991,06	16,73	T	V	Livret A + 1.55	3,600	V	Livret A + 1.55	2,290	A-1		13 723,50	24 982,02
SA HLM VALLOGIS	2001	P	CONST. 11 LOGTS OLIVET	CE	457 347,05	105 514,62	2,65	A	F	Taux fixe à 5.84 %	5,840	F	Taux fixe à 5.84 %	5,830	A-1		7 993,69	31 363,57
SA HLM VALLOGIS	1992	P	PASSAGE AUX PRETRES	CDC	83 420,41	35 454,73	8,92	A	V	Livret A + 1.2	5,800	V	Livret A + 1.2	1,940	A-1		759,03	3 470,00
SA HLM VALLOGIS	2004	P	CONST.5 LOGTS CERCOTTES	CDC	44 600,00	38 256,92	35,42	A	V	Livret A + 1.2	3,450	V	Livret A + 1.2	3,240	A-1		760,22	728,69
SA HLM VALLOGIS	2004	P	CONST.1 LOGT ST JEAN DE LA RUELLLE CHEMIN FROMENTIN	CDC	46 000,00	26 094,54	15,33	A	V	LEP + 0.95	5,200	V	LEP + 0.95	2,190	A-1		614,29	1 827,85
SA HLM VALLOGIS	2004	P	CHARGE FONCIERE CONST.5 LOGTS LE CHENE BRULE	CDC	42 750,00	36 670,04	35,50	A	V	Livret A + 1.2	3,450	V	Livret A + 1.2	3,060	A-1		728,69	698,46
SA HLM VALLOGIS	2004	P	CONST.11 LOGTS ST JEAN DE BRAYE LES VERGERS	CREDIT AGRICOLE	812 500,00	550 200,90	17,68	T	V	Livret A + 1.4	3,700	V	Livret A + 1.4	2,140	A-1		12 128,04	22 130,93
SA HLM VALLOGIS	2006	P		CE	120 450,00	70 674,98	12,98	T	F	Taux fixe à 4.28 %	4,350	F	Taux fixe à 4.28 %	4,270	A-1		3 132,05	3 984,77
SA HLM VALLOGIS	2011	P		Crédit Foncier	47 650,00	43 210,38	44,25	A	V	Taux fixe à 3.15 %	3,150	F	Livret A + 1.15	1,890	A-1		839,86	992,51
SA HLM VALLOGIS	2002	P		Crédit Foncier	777 490,00	375 065,48	7,91	T	F	Taux fixe à 5.75 %	5,880	F	Taux fixe à 5.75 %	5,740	A-1		22 867,54	35 952,94
SA HLM VALLOGIS	2009	P		CE	699 854,50	322 903,67	20,57	T	V	Euribor 03 M + 0.8	2,120	V	Euribor 03 M + 0.8	0,480	A-1		1 588,70	12 833,91
SA HLM VALLOGIS	2011	P		Crédit Foncier	17 311,00	15 670,00	42,08	A	V	Livret A + 1.15	3,150	V	Livret A + 1.15	1,890	A-1		304,27	344,21
SA HLM VALLOGIS	1993	P		Crédit Foncier	124 331,70	0,00	0,00	A	F	Taux fixe à 7 %	7,000	F	Taux fixe à 4.55 %	4,600	A-1		2 821,99	62 020,63

Désignation du bénéficiaire	Année de mobilisation et profil d'amortissement de l'emprunt (1)		Objet de l'emprunt garanti	Organisme prêteur ou chef de file	Montant initial	Capital restant dû au 31/12/N	Durée résiduelle	Périodicité des remboursements (2)	Taux initial			Taux moyen constaté sur l'année (6)			Catégorie d'emprunt (7)	Indices ou devises pouvant modifier l'emprunt	Annuité garantie au cours de l'exercice	
	Année	Profil							Taux (3)	Index (4)	Taux actuariel (5)	Taux (3)	Index (4)	Niveau de taux			En intérêts (8)	En capital
SA HLM VALLOGIS	2016	P		BANQUE POSTALE	82 698,95	71 602,35	12,71	T	F	Taux fixe à 1.71 %	1,720	F	Taux fixe à 1.71 %	1,710	A-1		1 277,79	4 984,46
SA HLM VALLOGIS	2016	P		BANQUE POSTALE	73 847,00	63 938,17	12,71	T	F	Taux fixe à 1.71 %	1,720	F	Taux fixe à 1.71 %	1,710	A-1		1 141,01	4 450,92
SA HLM VALLOGIS	2016	P		BANQUE POSTALE	220 573,54	190 976,79	12,71	T	F	Taux fixe à 1.71 %	1,720	F	Taux fixe à 1.71 %	1,710	A-1		3 408,09	13 294,49
SA HLM VALLOGIS	2005	P	Réhabilitation des immeubles de CHALETTE SUR LOING - 16/18/20 rue de la Folie	SFIL CAFFIL	350 000,00	122 429,13	3,75	A	V	Euribor 12 M + 0.2	2,530	V	Euribor 12 M + 0.2	0,030	A-1		43,99	22 180,85
SA HLM VALLOGIS	2005	P	Aménagements des halls d'entree MONTARGIS rue de Crowborough	SFIL CAFFIL	462 500,00	119 046,90	2,75	A	V	Euribor 12 M + 0.2	2,530	V	Euribor 12 M + 0.2	0,030	A-1		42,73	31 469,12
SA HLM VALLOGIS	2006	P	financement de la construction de 4 logts aux 'Gâtines COURTENAY'	DEXIA CL	159 688,29	138 972,32	17,08	A	V	Livret A + 1.3	3,550	V	Livret A + 1.3	2,040	A-1		2 960,72	5 453,06
SA HLM VALLOGIS	2005	P		DEXIA CL	325 251,50	233 744,89	17,58	A	V	Livret A + 1.55	3,550	V	Livret A + 1.55	2,290	A-1		5 587,09	9 171,76
SA HLM VALLOGIS	2003	P		SFIL CAFFIL	2 200 000,00	1 766 116,52	14,08	T	F	Taux fixe à 5.03 %	5,130	F	Taux fixe à 5.03 %	5,020	A-1		90 777,40	61 006,59
SA HLM VALLOGIS	2003	C		SFIL CAFFIL	43 364,00	17 345,60	9,83	A	V	Euribor 12 M + 0.3	2,690	V	Euribor 12 M + 0.3	0,120	A-1		22,64	1 734,56
SA HLM VALLOGIS	2008	P		SFIL CAFFIL	219 000,00	88 265,97	4,00	A	F	Taux fixe à 5.02 %	5,020	F	Taux fixe à 5.02 %	5,010	A-1		5 194,21	15 204,29
SA HLM VALLOGIS	2007	P		DEXIA CL	2 140 711,58	1 696 750,06	12,75	A	V	Taux fixe à 2.89 %	2,930	F	Taux fixe 3.59% à barrière 0 sur écart EUR-CHF - EUR-USD (3.59%/0.3/0)	4,460	F-6		82 691,69	114 865,38
SIAP PITHIVIERS	1999	P	FINANCEMENT 3 LOGTS	CDC	88 731,70	0,00	0,00	A	V	Livret A + 1.3	3,800	V	Livret A + 1.3	2,680	A-1		191,67	7 144,04
SIAP PITHIVIERS	2005	P	REHAB.21 ASCENS418 LOGTS QUART. ST AIGNAN PITHIVIERS	CDC	196 550,50	32 619,23	1,83	A	V	Livret A + 0.5	2,500	V	Livret A + 0.5	1,250	A-1		611,64	16 312,11
SIAP PITHIVIERS	2006	P	18 LOGTS RUE DE MARCEREAU PITHIVIERS	CDC	118 101,45	29 414,28	2,33	A	V	Livret A + 0.65	2,900	V	Livret A + 0.65	1,400	A-1		549,41	9 829,45

Désignation du bénéficiaire	Année de mobilisation et profil d'amortissement de l'emprunt (1)		Objet de l'emprunt garanti	Organisme prêteur ou chef de file	Montant initial	Capital restant dû au 31/12/N	Durée résiduelle	Périodicité des remboursements (2)	Taux initial			Taux moyen constaté sur l'année (6)			Catégorie d'emprunt (7)	Indices ou devises pouvant modifier l'emprunt	Annuité garantie au cours de l'exercice	
	Année	Profil							Taux (3)	Index (4)	Taux actuariel (5)	Taux (3)	Index (4)	Niveau de taux			En intérêts (8)	En capital
SIAP PITHIVIERS	2006	P	30 LOGTS RUE DE NEMOURS ET ST AIGNAN PITHIVIERS	CDC	43 906,50	10 935,32	2,50	A	V	Livret A + 0.65	2,900	V	Livret A + 0.65	1,400	A-1	204,26	3 654,29	
SIAP PITHIVIERS	2008	P		CDC	86 523,50	71 949,16	29,25	A	V	Livret A + 0.8	4,300	V	Livret A + 0.8	1,550	A-1	1 144,24	1 872,94	
SIAP PITHIVIERS	2009	P		CDC	86 969,00	51 494,21	10,25	A	V	Livret A + 0.25	2,750	V	Livret A + 0.25	1,000	A-1	559,02	4 407,81	
SIAP PITHIVIERS	2009	P		CDC	29 500,00	20 573,58	15,25	A	V	Livret A + 0.6	3,100	V	Livret A + 0.6	1,350	A-1	293,21	1 145,14	
SIAP PITHIVIERS	2010	P		CDC	91 313,00	59 710,40	11,25	A	V	Livret A + 0.6	1,850	V	Livret A + 0.6	1,350	A-1	867,59	4 555,64	
SIAP PITHIVIERS	2010	P		CDC	232 961,00	171 130,31	16,42	A	V	Livret A + 0.6	1,850	V	Livret A + 0.6	1,350	A-1	2 430,45	8 902,82	
SIAP PITHIVIERS	2010	P		CDC	595 013,50	440 544,24	16,42	A	V	Livret A + 0.6	1,850	V	Livret A + 0.6	1,350	A-1	6 256,75	22 918,71	
SIAP PITHIVIERS	2010	P		CDC	124 964,50	92 522,93	16,50	A	V	Livret A + 0.6	1,850	V	Livret A + 0.6	1,350	A-1	1 314,04	4 813,38	
SIAP PITHIVIERS	1978	P	CONSTR. DE 48 LOGEMENTS	CDC	1 524,49	0,00	0,00	A	F	Taux fixe à 3.35 %	3,350	F	Taux fixe à 3.35 %	3,250	A-1	2,27	69,73	
SIAP PITHIVIERS	2012	P		CDC	106 735,50	95 446,51	33,00	A	V	Livret A + 0.6	2,850	V	Livret A + 0.6	1,350	A-1	1 318,24	2 200,97	
SIAP PITHIVIERS	2012	P		CDC	40 031,00	34 495,65	33,17	A	V	Livret A + 0.6	2,850	V	Livret A + 0.6	1,350	A-1	480,77	1 116,87	
SIAP PITHIVIERS	2012	P		CDC	196 109,00	117 665,39	8,33	A	V	Livret A + 0.6	2,850	V	Livret A + 0.6	1,350	A-1	1 764,98	13 073,94	
SIAP PITHIVIERS	2012	P		CDC	397 740,00	355 082,86	33,33	A	V	Livret A + 0.6	2,850	V	Livret A + 0.6	1,350	A-1	4 904,16	8 188,10	
SIAP PITHIVIERS	2000	P	2 LOGTS	CE	50 174,20	3 809,22	0,22	A	F	Taux fixe à 5.28 %	5,280	F	Taux fixe à 5.28 %	5,290	A-1	392,17	3 618,24	
SIAP PITHIVIERS	1999	P	ACQ. AMEL. D'UN LOGT	CE	35 910,61	2 726,48	0,47	A	F	Taux fixe à 5.28 %	5,280	F	Taux fixe à 5.28 %	5,280	A-1	280,69	2 589,63	
SIAP PITHIVIERS	1999	P		CE	1 091 993,53	82 905,41	0,64	A	F	Taux fixe à 5.28 %	5,280	F	Taux fixe à 5.28 %	5,280	A-1	8 535,27	78 747,42	
SIAP PITHIVIERS	2000	P	ACQUIS AMEL 2 LOGEMENTS	CDC	30 295,97	15 901,56	13,58	A	V	Livret A + 0.8	3,800	V	Livret A + 0.8	1,550	A-1	264,62	1 170,45	
SIAP PITHIVIERS	2000	P	ACQUI AMEL 2 LOGEMENTS	CDC	45 668,45	24 769,48	13,58	A	V	Livret A + 1.3	4,300	V	Livret A + 1.3	2,040	A-1	544,00	1 767,14	
SIAP PITHIVIERS	1999	P	AMELIORATION 158 LOGEMENTS	CDC	541 894,52	37 503,70	0,58	A	V	Livret A + 1.3	4,300	V	Livret A + 1.3	2,050	A-1	1 535,25	37 386,51	
SIAP PITHIVIERS	1991	P	AMEL.ACQ.1 LOGT	CDC	9 909,19	2 555,96	4,42	A	V	Livret A + 1.3	5,800	V	Livret A + 1.3	2,050	A-1	62,81	507,73	
SIAP PITHIVIERS	1995	P	CONST.3 LOGTS	CDC	45 100,98	19 203,21	11,75	A	V	Livret A + 0.8	4,800	V	Livret A + 0.8	1,550	A-1	323,91	1 694,12	
SIAP PITHIVIERS	1999	P	CONSTRUCTION 6 LOGEMENTS	CDC	114 025,11	61 831,13	12,75	A	V	Livret A + 1.3	3,550	V	Livret A + 1.3	2,040	A-1	1 360,88	4 552,93	
SIAP PITHIVIERS	1999	P	CONSTRUCTION UN LOGEMENT	CDC	14 705,86	7 688,83	12,75	A	V	Livret A + 0.8	3,050	V	Livret A + 0.8	1,550	A-1	128,24	584,26	
SIAP PITHIVIERS	1999	P	CONST. 1 LOGT 2EME TRANCHE	CDC	21 047,64	10 389,56	12,75	A	V	Livret A + 0.8	3,050	V	Livret A + 0.8	1,550	A-1	173,77	820,96	

Désignation du bénéficiaire	Année de mobilisation et profil d'amortissement de l'emprunt (1)		Objet de l'emprunt garanti	Organisme prêteur ou chef de file	Montant initial	Capital restant dû au 31/12/N	Durée résiduelle	Périodicité des remboursements (2)	Taux initial			Taux moyen constaté sur l'année (6)			Catégorie d'emprunt (7)	Indices ou devises pouvant modifier l'emprunt	Annuité garantie au cours de l'exercice	
	Année	Profil							Taux (3)	Index (4)	Taux actuariel (5)	Taux (3)	Index (4)	Niveau de taux			En intérêts (8)	En capital
SIAP PITHIVIERS	1999	P	CONST. 3 LOGTS 2EME TRANCHE	CDC	78 787,40	40 271,10	12,75	A	V	Livret A + 1.3	3,550	V	Livret A + 1.3	2,040	A-1	888,89	3 089,42	
SIAP PITHIVIERS	1999	P	CONST.10 LOGEMENTS BLES D'OR	CDC	225 391,07	118 002,23	12,00	A	V	Livret A + 1.3	4,300	V	Livret A + 1.3	2,040	A-1	2 604,35	9 039,25	
SIAP PITHIVIERS	1999	P	21 LOGTS COLLECTIFS	CDC	484 732,90	0,00	0,00	A	V	Livret A + 1.3	3,800	V	Livret A + 1.3	2,680	A-1	1 047,04	39 027,24	
SIAP PITHIVIERS	1996	P	ACQ.AMEL.4 LOGTS	CDC	56 822,22	29 442,44	12,00	A	V	Livret A + 1.3	5,800	V	Livret A + 1.3	2,040	A-1	649,86	2 257,85	
SIAP PITHIVIERS	2001	P	ACQUISITION - AMELIORATION 1 LOGEMENT	CDC	13 835,82	7 984,78	14,00	A	V	Livret A + 0.8	3,800	V	Livret A + 0.8	1,550	A-1	132,12	539,16	
SIAP PITHIVIERS	2004	P	3 LOGTS SAINT-ELOI MALESHERBES	CDC	68 274,13	49 897,18	20,92	A	V	Livret A + 1.2	3,450	V	Livret A + 1.2	1,940	A-1	1 010,21	1 908,24	
SIAP PITHIVIERS	2014	P		CDC	468 102,00	432 607,33	35,58	A	V	Livret A + 0.6	1,850	V	Livret A + 0.6	1,350	A-1	5 965,57	9 286,38	
SIAP PITHIVIERS	2014	P		CDC	205 556,50	187 385,97	35,58	A	V	Livret A + (-0.2)	1,050	V	Livret A + (-0.2)	0,550	A-1	1 056,45	4 695,28	
SIAP PITHIVIERS	2014	P		CDC	555 783,50	514 155,56	35,33	A	V	Livret A + 0.6	1,850	V	Livret A + 0.6	1,350	A-1	7 090,10	11 036,90	
SIAP PITHIVIERS	2014	P		CDC	171 176,00	161 749,24	45,33	A	V	Livret A + 0.6	1,850	V	Livret A + 0.6	1,350	A-1	2 217,71	2 525,61	
SIAP PITHIVIERS	2014	P		CDC	532 946,50	486 387,33	35,33	A	V	Livret A + (-0.2)	1,050	V	Livret A + (-0.2)	0,550	A-1	2 742,16	12 187,28	
SIAP PITHIVIERS	2014	P		CDC	154 519,00	144 125,97	45,33	A	V	Livret A + (-0.2)	1,050	V	Livret A + (-0.2)	0,550	A-1	807,80	2 746,98	
SIAP PITHIVIERS	2001	P	ACQ AMELIORATION 1 LOGEMENT	CDC	7 329,14	4 189,27	14,08	A	V	Livret A + 0.8	3,800	V	Livret A + 0.8	1,550	A-1	69,32	282,87	
SIAP PITHIVIERS	2001	P	SIAP CONSTRUCTION 7 LOGEMENTS	CDC	180 298,10	117 039,54	17,75	A	V	Livret A + 1.2	4,200	V	Livret A + 1.2	1,940	A-1	2 387,29	5 385,22	
SIAP PITHIVIERS	2017	P		CDC	723 437,00	691 546,31	37,67	A	V	Livret A + 0.6	1,350	V	Livret A + 0.6	1,350	A-1	9 551,72	15 988,52	
SIAP PITHIVIERS	2017	P		CDC	76 150,50	73 519,61	47,67	A	V	Livret A + 0.6	1,350	V	Livret A + 0.6	1,350	A-1	1 010,32	1 318,46	
SIAP PITHIVIERS	2003	P	CONST.5 LOGTS MANCHECOURT	CDC	162 583,72	115 627,33	19,00	A	V	Livret A + 1.2	4,200	V	Livret A + 1.2	1,940	A-1	2 346,21	4 691,11	
SIAP PITHIVIERS	2003	P	REHABILITATION 1 LOGT RUE DU TERTRE	CDC	30 885,32	21 507,88	19,42	A	V	Livret A + 1.2	4,200	V	Livret A + 1.2	1,940	A-1	436,42	872,60	
SIAP PITHIVIERS	2003	P	REHAB.34 LOGTS PITHIVIERS	CDC	158 332,50	50 269,61	4,50	A	V	Livret A + 1.2	4,200	V	Livret A + 1.2	1,950	A-1	1 175,56	10 015,55	

Désignation du bénéficiaire	Année de mobilisation et profil d'amortissement de l'emprunt (1)		Objet de l'emprunt garanti	Organisme prêteur ou chef de file	Montant initial	Capital restant dû au 31/12/N	Durée résiduelle	Périodicité des remboursements (2)	Taux initial			Taux moyen constaté sur l'année (6)			Catégorie d'emprunt (7)	Indices ou devises pouvant modifier l'emprunt	Annuité garantie au cours de l'exercice	
	Année	Profil							Taux (3)	Index (4)	Taux actuariel (5)	Taux (3)	Index (4)	Niveau de taux			En intérêts (8)	En capital
SIAP PITHIVIERS	2004	P	CONST.7 LOGTS MALESHERBES SAINT-ELOI	CDC	9 868,58	8 539,09	35,92	A	V	Livret A + 1.2	3,450	V	Livret A + 1.2	1,880	A-1	169,69	162,65	
SIAP PITHIVIERS	2004	P	CONST.7 LOGTS MALESHERBES RUE ST ELOI	CDC	196 185,44	143 379,36	20,92	A	V	Livret A + 1.2	3,450	V	Livret A + 1.2	1,940	A-1	2 902,82	5 483,31	
SIAP PITHIVIERS	2004	P	CONST.3 LOGTS MALESHERBES SAINT ELOI	CDC	8 201,95	7 096,98	35,92	A	V	Livret A + 1.2	3,450	V	Livret A + 1.2	1,880	A-1	141,03	135,18	
SIAP PITHIVIERS	2004	P	REHAB.26 LOGTS ANCIEN CAMP PITHIVIERS	CDC	164 179,00	14 764,67	0,00	A	V	Livret A + 1.2	3,450	V	Livret A + 1.2	1,940	A-1	574,55	14 699,50	
SIAP PITHIVIERS	2004	P	ACQ.AMEL.11 LOGTS DAURIOS et FG D'ORLEANS	CDC	37 233,00	3 316,47	0,17	A	V	Livret A + 1.2	3,450	V	Livret A + 1.2	1,950	A-1	129,06	3 301,84	
SIAP PITHIVIERS	2005	P	CONST.6 LOGTS LE PRIEURE DADONVILLE	CDC	209 707,92	156 948,05	21,33	A	V	Livret A + 1.2	3,450	V	Livret A + 1.2	1,940	A-1	3 171,07	5 670,55	
SIAP PITHIVIERS	1987	P	3 LOGTS- RUE DE LA RIBELLERIE	CDC	78 511,24	23 459,92	5,25	A	V	Livret A + 0.52	4,940	V	Livret A + 0.52	1,270	A-1	348,52	3 982,69	
SIAP PITHIVIERS	1987	P	FG DU GATINAIS -3 LOGTS	CDC	91 469,41	27 331,97	5,25	A	V	Livret A + 0.52	4,940	V	Livret A + 0.52	1,270	A-1	406,05	4 640,03	
SIAP PITHIVIERS	1986	P	20 LOGTS	CDC	810 175,06	162 533,00	4,42	A	V	Livret A + (-0.1)	5,750	V	Livret A + (-0.1)	0,650	A-1	1 281,46	34 614,68	
SIAP PITHIVIERS	1999	P	FINANCEMENT 16 LOGTS	CDC	416 546,08	32 554,80	0,67	A	V	Livret A + 1.3	3,800	V	Livret A + 1.3	5,830	A-1	4 319,48	30 916,24	
SIAP PITHIVIERS	1999	P		CDC	323 298,80	0,00	0,00	A	V	Livret A + 1.3	3,800	V	Livret A + 1.3	2,680	A-1	698,34	26 029,71	
SIAP PITHIVIERS	1999	P		CDC	390 551,68	82 559,80	2,67	A	V	Livret A + 1.3	3,800	V	Livret A + 1.3	4,010	A-1	4 714,32	24 797,31	
STE NATIONALE IMMOBILIERE	2015	P	construction de 36 logements situés au lieu dit "ZAC du clos de la Fontaine"	CREDIT MUTUEL	1 563 037,50	1 177 620,41	27,91	A	V	Livret A + 1	2,250	V	Livret A + 1	1,770	A-1	23 059,54	345 356,83	
STE NATIONALE IMMOBILIERE	2013	P		CDC	537 000,00	469 584,09	24,33	A	V	Livret A + 1.07	2,820	V	Livret A + 1.07	1,820	A-1	8 814,56	14 732,49	
STE NATIONALE IMMOBILIERE	2013	P		CDC	100 396,50	87 671,17	24,33	A	V	Livret A + 1	2,750	V	Livret A + 1	1,750	A-1	1 582,85	2 777,00	
TOTAL GENERAL					813 933 234,39	614 307 298,29										10 197 951,20	33 771 460,85	

Département du Loiret - Budget principal - CA - 2018

(1) Indiquer C pour amortissement constant, P pour amortissement progressif, F pour in fine, X pour autres (à préciser).

(2) Indiquer la périodicité des remboursements A : annuelle ; M : mensuelle ; B : bimestrielle ; S : semestrielle ; T : trimestrielle ; X : autre.

(3) Type de taux d'intérêt : F : fixe ; V : variable simple ; C : complexe (c'est-à-dire un taux variable qui n'est pas seulement défini comme la simple addition d'un taux usuel de référence et d'une marge exprimée en point de pourcentage).

(4) Indiquer le type d'index (ex. EURIBOR 3 mois ...).

(5) Taux annuel, tous frais compris.

(6) Taux hors opération de couverture. Pour les emprunts à taux variable, indiquer le niveau moyen du taux constaté sur l'année.

(7) Catégorie d'emprunt hors opération de couverture. Exemple A-1 (cf. la classification des emprunts suivant la typologie de la circulaire IOCB1015077C du 25 juin 2010 sur les produits financiers offerts aux collectivités territoriales).

(8) Il s'agit des intérêts dus au titre du contrat initial et comptabilisés à l'article 66111 « Intérêts réglés à l'échéance » (intérêts décaissés).

IV – ANNEXES	IV
ENGAGEMENTS HORS BILAN – CALCUL DU RATIO D'ENDETTEMENT RELATIF AUX GARANTIES D'EMPRUNT	C1.2

C1.2 – CALCUL DU RATIO D'ENDETTEMENT RELATIF AUX GARANTIES D'EMPRUNT

Calcul du ratio de l'article L. 3231-4 du CGCT	Valeur en euros	
Total des annuités déjà garanties échues dans l'exercice (1)	A	3 372 858,58
Total des premières annuités entières des nouvelles garanties de l'exercice (1)	B	0,00
Annuité nette de la dette de l'exercice (2)	C	58 565 600,10
Provisions pour garanties d'emprunts	D	0,00
Total des annuités d'emprunts garantis de l'exercice	I = A + B + C - D	61 938 458,68
Recettes réelles de fonctionnement	II	591 301 767,40
Part des garanties d'emprunt accordées au titre de l'exercice en % (3)	I / II	10,47

(1) Hors opérations visées par l'article L. 3231-4-1 du CGCT.

(2) Cf. définition de l'article D. 1511-30 du CGCT.

(3) Les garanties d'emprunt accordées au titre d'un exercice ne doivent pas représenter plus de 50 % des recettes réelles de fonctionnement de ce même exercice.

IV – ANNEXES	IV
ENGAGEMENTS HORS BILAN – ETAT DES CONTRATS DE PARTENARIAT PUBLIC-PRIVE	C3

ETAT DES CONTRATS DE PARTENARIAT PUBLIC-PRIVE

Libellé du contrat	Année de signature du contrat de PPP	Organismes cocontractants	Nature des prestations prévues par le contrat de PPP	Montant total prévu au titre du contrat de PPP (TTC)	Montant de la rémunération du cocontractant	Durée du contrat de PPP (en mois)	Date de fin du contrat de PPP	Somme des parts invest. (1)	Somme nette des parts invest. (2)
Construction d'une gendarmerie sur le territoire de la commune de Châteauneuf-sur-Loire	2005	DEXIA CLF REGIONS BAIL	BEA - Externalisation financement, conception, construction et gestion de la gendarmerie	12 380 548,79	460 759,00	324	18/12/2034	3 955 473,07	3 955 473,07
Construction d'une gendarmerie sur le territoire de la commune de Briare	2005	DEXIA CLF REGIONS BAIL	BEA - Externalisation financement, conception, construction et gestion de la gendarmerie	11 708 799,95	435 579,44	324	12/12/2034	3 707 995,71	3 707 995,71
Construction d'une gendarmerie sur le territoire de la commune de Château-Renard	2005	DEXIA CLF REGIONS BAIL	BEA - Externalisation financement, conception, construction et gestion de la gendarmerie	7 149 471,86	264 823,20	324	30/01/2035	2 281 181,79	2 281 181,79
Construction du collège de Villemandeur et de son internat	2006	AUXIFIP (crédit bail)	PPP - Construction d'un collège	26 520 247,09	21 510,84	120	26/07/2017	0,00	0,00
Construction du collège Ste Genevieve des Bois - Becquerel	2010	AUXIFIP (crédit bail)	PPP - Construction d'un collège et de ses abords	45 022 747,55	2 411 603,14	240	21/08/2031	16 381 464,91	16 381 464,91
Construction de 2 collèges à Meung-sur-Loire et à St-Ay et d'une salle polyvalente	2012	AUXIFIP (crédit bail)	PPP - Construction de 2 collèges et d'une salle polyvalente municipale et des abords	100 995 487,38	3 497 103,01	240	18/08/2033	24 570 644,32	24 570 644,32
Construction de 5 collèges à Château Renard, Trainou, Chécy, Bazoches, Ferrières	2013	LIGERIA (SPV Société de Projet)	PPP - Construction de 5 collèges, d'un gymnase et des abords	203 292 884,40	9 636 812,65	240	04/08/2034	78 074 086,68	78 074 086,68

(1) Somme des rémunérations relatives à l'investissement restant à verser au cocontractant pour la durée restante du contrat de PPP au 31/12/N.

(2) Montant inscrit à la colonne précédente déduction faite de la somme des participations reçues d'autres collectivités publiques au titre de la part investissement.

IV – ANNEXES	IV
ENGAGEMENTS HORS BILAN – AUTORISATIONS DE PROGRAMME	C6

SITUATION DES AUTORISATIONS DE PROGRAMME ET CREDITS DE PAIEMENT

AUTORISATION DE PROGRAMME *		Stocks AP votées (exercices antérieurs) disponibles à l'affectation y compris ajustements intervenues dans l'année	AP nouvelles votées dans l'année	AP affectées non couvertes par des CP réalisés au 01/01/N (1)	Flux d'AP affectées dans l'année (2)	AP affectées annulées dans l'année (3)	Stock d'AP affectées restant à financer (4)=(1)+(2)-(3)	CP mandatés au budget de l'année N (5)	Restes à financer au titre des AP affectées au 31/12/N (6)=(4)-(5)
Numéro	Libellé								
15-B0403201-APDOPPM 2015	ACCUEIL EN MAISON DE L'ENFANCE	100 000,00	0,00	-60 903,48	100 000,00	0,00	39 096,52	18 800,68	20 295,84
15-G0803103-APDOPAM 2015	ACQUISITION DE DONNEES DE REFERENCE	450 000,00	0,00	-102 432,41	450 000,00	0,00	347 567,59	16 932,00	330 635,59
16-G0803103-APDOPAM 2016	ACQUISITION DE DONNEES DE REFERENCE	70 000,00	0,00	0,00	70 000,00	0,00	70 000,00	0,00	70 000,00
17-C0102101-APDOPAM 2017	ACQUISITIONS LIEES FONDS PATRIMONIAUX	500 000,00	0,00	-96 382,92	500 000,00	0,00	403 617,08	98 259,87	305 357,21
17-E0201102-APDPRPS 2017	ADHESIONS	1 900 000,00	0,00	0,00	1 900 000,00	0,00	1 900 000,00	0,00	1 900 000,00
11-C0302103-APDPRAS 2011	AIDE A L'ACQUISITION DE MATERIEL SPORTIF	25 337,00	0,00	-25 337,00	25 337,00	0,00	0,00	0,00	0,00
12-C0302103-APDPRAS 2012	AIDE A L'ACQUISITION DE MATERIEL SPORTIF	28 656,00	0,00	-28 656,00	28 656,00	0,00	0,00	0,00	0,00
15-E0302303-APDPRAS 2015	AIDE A L'HOTELLERIE DE PLEIN AIR	35 799,52	0,00	-35 799,52	35 799,52	0,00	0,00	0,00	0,00
16-E0302401-APDPRAS 2016	AIDE A L'IMMOBILIER	44 173,97	0,00	-44 173,97	44 173,97	0,00	0,00	0,00	0,00
14-F0201204-APDPRAS 2014	AIDE A L'INNOVATION DANS LES ENTREPRISES	235 189,74	0,00	-156 204,74	235 189,74	0,00	78 985,00	0,00	78 985,00
15-F0201204-APDPRAS 2015	AIDE A L'INNOVATION DANS LES ENTREPRISES	260 000,00	0,00	-242 500,00	260 000,00	0,00	17 500,00	0,00	17 500,00
12-F0201204-APDPRAS 2012	AIDE A L'INNOVATION DANS LES ENTREPRISES	197 488,00	0,00	-197 488,00	197 488,00	0,00	0,00	0,00	0,00
13-F0201204-APDPRAS 2013	AIDE A L'INNOVATION DANS LES ENTREPRISES	221 149,00	0,00	-221 149,00	221 149,00	0,00	0,00	0,00	0,00
06-A0401302-APDPRPS 2006	AIDE A LA PIERRE BAILLEURS SOCIAUX	8 014 807,16	0,00	-7 434 012,37	8 014 807,16	0,00	580 794,79	143 543,20	437 251,59
12-A0401302-APDPRPS 2012	AIDE A LA PIERRE BAILLEURS SOCIAUX	2 700 000,00	0,00	-634 420,00	2 700 000,00	0,00	2 065 580,00	138 300,00	1 927 280,00

AUTORISATION DE PROGRAMME *		Stocks AP votées (exercices antérieurs) disponibles à l'affectation y compris ajustements intervenus dans l'année	AP nouvelles votées dans l'année	AP affectées non couvertes par des CP réalisés au 01/01/N (1)	Flux d'AP affectées dans l'année (2)	AP affectées annulées dans l'année (3)	Stock d'AP affectées restant à financer (4)=(1)+(2)-(3)	CP mandatés au budget de l'année N (5)	Restes à financer au titre des AP affectées au 31/12/N (6)=(4)-(5)
17-A0401302-APDPRPS 2017	AIDE A LA PIERRE BAILLEURS SOCIAUX	2 700 000,00	0,00	0,00	2 700 000,00	0,00	2 700 000,00	0,00	2 700 000,00
17-D0303302-APDPRAS 2017	AIDE ASSOC MARINE LOIRE	37 258,00	0,00	-23 888,00	37 258,00	0,00	13 370,00	13 370,00	0,00
18-D0303302-APDPRAS 2018	AIDE ASSOC MARINE LOIRE	0,00	50 000,00	0,00	50 000,00	0,00	50 000,00	28 566,00	21 434,00
17-E0101106-APDPRAS 2017	AIDE EN FAV DU MONDE AGRICOLE FORESTIER	700 000,00	0,00	0,00	700 000,00	0,00	700 000,00	0,00	700 000,00
18-E0101106-APDPRAS 2018	AIDE EN FAV DU MONDE AGRICOLE FORESTIER	0,00	700 000,00	0,00	700 000,00	0,00	700 000,00	164 497,73	535 502,27
16-E0202204-APDPRAS 2016	AIDE FDS	325 823,00	0,00	-97 746,90	325 823,00	0,00	228 076,10	0,00	228 076,10
16-A0603105-APDPRAS 2016	AIDE TERRIT ET POP.SITUAT.EXCEPTIONNELLE	1 287 352,98	0,00	-1 094 108,22	1 287 352,98	0,00	193 244,76	18 511,69	174 733,07
16-A0501401-APDPRPS 2016	AIDE TRAVAUX DES LEVEES DE LA LOIRE	2 100 000,00	0,00	0,00	2 100 000,00	0,00	2 100 000,00	420 000,00	1 680 000,00
16-A0603104-APDPRAS 2016	AIDE VIDEO PROTECTION	208 826,00	0,00	-66 326,00	208 826,00	0,00	142 500,00	46 159,00	96 341,00
12-E0202204-APDPRAS 2012	AIDES AUX AUTRES ZONES D'ACTIVITE FDS	562 675,87	0,00	-435 687,81	562 675,87	0,00	126 988,06	0,00	126 988,06
13-E0202204-APDPRAS 2013	AIDES AUX AUTRES ZONES D'ACTIVITE FDS	1 085 428,26	0,00	-658 414,26	1 085 428,26	0,00	427 014,00	0,00	427 014,00
12-C0103105-APDPRAS 2012	AIDES AUX MUSEES EN TERRITOIRE	77 162,20	0,00	-68 154,20	77 162,20	0,00	9 008,00	0,00	9 008,00
13-C0103105-APDPRAS 2013	AIDES AUX MUSEES EN TERRITOIRE	1 004 890,00	0,00	-754 890,00	1 004 890,00	0,00	250 000,00	250 000,00	0,00
15-C0103105-APDPRAS 2015	AIDES AUX MUSEES EN TERRITOIRE	795 000,00	0,00	-223 395,20	795 000,00	0,00	571 604,80	182 121,80	389 483,00
16-C0103105-APDPRAS 2016	AIDES AUX MUSEES EN TERRITOIRE	4 341,00	0,00	-4 341,00	4 341,00	0,00	0,00	0,00	0,00
17-C0103105-APDPRAS 2017	AIDES AUX MUSEES EN TERRITOIRE	300 413,00	0,00	-5 395,00	300 413,00	0,00	295 018,00	1 880,00	293 138,00
16-E0201101-APDPRAS 2016	AIDES AUX ORGANISMES ECONOMIQUES	230 000,00	0,00	-90 000,00	230 000,00	0,00	140 000,00	90 000,00	50 000,00
13-E0202202-APDPRAS 2013	AIDES AUX ZONES D'INTERET DEPARTEMENTAL	2 205 870,00	0,00	-1 674 545,00	2 205 870,00	0,00	531 325,00	0,00	531 325,00
14-E0202202-APDPRAS 2014	AIDES AUX ZONES D'INTERET DEPARTEMENTAL	543 045,62	0,00	-543 045,62	543 045,62	0,00	0,00	0,00	0,00

AUTORISATION DE PROGRAMME *		Stocks AP votées (exercices antérieurs) disponibles à l'affectation y compris ajustements intervenues dans l'année	AP nouvelles votées dans l'année	AP affectées non couvertes par des CP réalisés au 01/01/N (1)	Flux d'AP affectées dans l'année (2)	AP affectées annulées dans l'année (3)	Stock d'AP affectées restant à financer (4)=(1)+(2)-(3)	CP mandatés au budget de l'année N (5)	Restes à financer au titre des AP affectées au 31/12/N (6)=(4)-(5)
10-D0304103-APDPRAS 2010	AIDES POUR ACQ.AMGT ESPACES NATURELS	46 918,00	0,00	-38 459,00	46 918,00	0,00	8 459,00	0,00	8 459,00
15-D0304103-APDPRAS 2015	AIDES POUR ACQ.AMGT ESPACES NATURELS	6 249,17	0,00	-4 920,08	6 249,17	0,00	1 329,09	0,00	1 329,09
15-E0101104-APDPRAS 2015	AIDES POUR L'ENERGIE EN AGRICULTURE	6 689,00	0,00	-6 689,00	6 689,00	0,00	0,00	0,00	0,00
18-A0402101-APDPRPS 2018	AIRE DE GRAND PASSAGE	0,00	1 000 000,00	0,00	1 000 000,00	0,00	1 000 000,00	0,00	1 000 000,00
16-A0203101-APDOPAM 2016	AMELIORAT. CHAUSSEES INONDATIONS 06/2016	1 384 935,93	0,00	-1 384 935,93	1 384 935,93	0,00	0,00	0,00	0,00
16-A0203102-APDOPAM 2016	AMELIORAT.OA INONDATIONS 06/2016	930 265,92	0,00	-930 265,92	930 265,92	0,00	0,00	0,00	0,00
09-A0203101-APDOPPM 2009	AMELIORATION DES CHAUSSEES	76 408 339,23	0,00	-74 327 657,06	76 408 339,23	0,00	2 080 682,17	1 080,00	2 079 602,17
15-A0203101-APDOPPM 2015	AMELIORATION DES CHAUSSEES	45 994 598,00	0,00	-11 634 260,58	45 994 598,00	0,00	34 360 337,42	16 009 582,08	18 350 755,34
18-A0203101-APDOPPM 2018	AMELIORATION DES CHAUSSEES	0,00	700 000,00	0,00	700 000,00	0,00	700 000,00	395 541,21	304 458,79
09-A0203104-APDOPPM 2009	AMELIORATION DES DEPENDANCES	2 161 727,78	0,00	-1 141 231,00	2 161 727,78	0,00	1 020 496,78	229 040,22	791 456,56
13-A0203104-APDOPPM 2013	AMELIORATION DES DEPENDANCES	2 190 000,00	0,00	-502 439,05	2 190 000,00	0,00	1 687 560,95	193 150,82	1 494 410,13
09-A0203103-APDOPPM 2009	AMELIORATION DES EQUIPEMENTS	18 635 205,64	0,00	-14 794 421,49	18 635 205,64	0,00	3 840 784,15	1 508 663,06	2 332 121,09
16-A0203103-APDOPPM 2016	AMELIORATION DES EQUIPEMENTS	650 000,00	0,00	-137 455,74	650 000,00	0,00	512 544,26	1 195,92	511 348,34
08-A0203102-APDOPAM 2008	AMELIORATION DES OUVRAGES D'ART	6 221 669,78	0,00	-3 622 777,99	6 221 669,78	0,00	2 598 891,79	14 281,78	2 584 610,01
09-A0203102-APDOPPM 2009	AMELIORATION DES OUVRAGES D'ART	38 886 403,19	0,00	-11 921 605,77	38 886 403,19	0,00	26 964 797,42	6 195 839,91	20 768 957,51
13-A0203102-APDOPPM 2013	AMELIORATION DES OUVRAGES D'ART	16 974 906,03	0,00	-1 263 701,92	16 974 906,03	0,00	15 711 204,11	481 244,52	15 229 959,59
16-A0203102-APDOPPM 2016	AMELIORATION DES OUVRAGES D'ART	1 380 000,00	0,00	-307 329,45	1 380 000,00	0,00	1 072 670,55	508 720,39	563 950,16
17-A0203102-APDOPAM 2017	AMELIORATION DES OUVRAGES D'ART	108 239,00	0,00	-76 036,51	108 239,00	0,00	32 202,49	32 102,43	100,06
18-A0203102-APDOPPM 2018	AMELIORATION DES OUVRAGES D'ART	0,00	2 200 000,00	0,00	2 200 000,00	0,00	2 200 000,00	2 725,63	2 197 274,37

AUTORISATION DE PROGRAMME *		Stocks AP votées (exercices antérieurs) disponibles à l'affectation y compris ajustements intervenues dans l'année	AP nouvelles votées dans l'année	AP affectées non couvertes par des CP réalisés au 01/01/N (1)	Flux d'AP affectées dans l'année (2)	AP affectées annulées dans l'année (3)	Stock d'AP affectées restant à financer (4)=(1)+(2)-(3)	CP mandatés au budget de l'année N (5)	Restes à financer au titre des AP affectées au 31/12/N (6)=(4)-(5)
15-D0302102-APDOPPM 2015	AMELIORATION LOIRE A VELO	990 000,00	0,00	-557 851,41	990 000,00	0,00	432 148,59	97 965,78	334 182,81
05-A0601401-APDPRPS 2005	AMENAGEMENT D'EQUIPEMENT STRUCTURANTS	18 467 448,95	0,00	-18 374 731,68	18 467 448,95	0,00	92 717,27	0,00	92 717,27
14-A0601401-APDPRPS 2014	AMENAGEMENT D'EQUIPEMENT STRUCTURANTS	2 736 486,09	0,00	-1 704 005,09	2 736 486,09	0,00	1 032 481,00	370 000,00	662 481,00
15-A0603102-APDPRAS 2015	AMENAGEMENT DE MAIRIES ET SIEGES DE CC	139 504,00	0,00	-122 431,00	139 504,00	0,00	17 073,00	4 873,00	12 200,00
16-A0603102-APDPRAS 2016	AMENAGEMENT DE MAIRIES ET SIEGES DE CC	311 167,00	0,00	-104 852,00	311 167,00	0,00	206 315,00	122 959,00	83 356,00
14-A0603102-APDPRAS 2014	AMENAGEMENT DE MAIRIES ET SIEGES DE CC	224 172,00	0,00	-224 172,00	224 172,00	0,00	0,00	0,00	0,00
00-A0201101-APDOPPM 2000	AMENAGEMENT DU RESEAU PRINCIPAL	54 285 616,88	0,00	-53 598 591,04	54 285 616,88	0,00	687 025,84	72 741,64	614 284,20
08-A0201101-APDOPAM 2008	AMENAGEMENT DU RESEAU PRINCIPAL	8 209 244,33	0,00	-7 518 201,00	8 209 244,33	0,00	691 043,33	119 188,16	571 855,17
12-A0201101-APDOPPM 2012	AMENAGEMENT DU RESEAU PRINCIPAL	4 300 000,00	0,00	-90 993,52	4 300 000,00	0,00	4 209 006,48	2 899 580,09	1 309 426,39
14-A0201101-APDOPPM 2014	AMENAGEMENT DU RESEAU PRINCIPAL	2 400 000,00	0,00	-72 909,68	2 400 000,00	0,00	2 327 090,32	41 890,66	2 285 199,66
17-A0201101-APDOPPM 2017	AMENAGEMENT DU RESEAU PRINCIPAL	15 287 864,00	0,00	-5 182 039,71	15 287 864,00	0,00	10 105 824,29	181 979,78	9 923 844,51
18-A0201101-APDOPPM 2018	AMENAGEMENT DU RESEAU PRINCIPAL	0,00	2 790 000,00	0,00	2 790 000,00	0,00	2 790 000,00	25 535,61	2 764 464,39
06-A0201101-APDPRAM 2006	AMENAGEMENT DU RESEAU PRINCIPAL	23 164 727,98	0,00	-23 164 727,98	23 164 727,98	0,00	0,00	0,00	0,00
09-A0201101-APDOPPM 2009	AMENAGEMENT DU RESEAU PRINCIPAL	2 866 442,62	0,00	-2 866 442,62	2 866 442,62	0,00	0,00	0,00	0,00
00-A0201102-APDOPPM 2000	AMENAGEMENT DU RESEAU SECONDAIRE	6 144 274,78	0,00	-3 847 835,97	6 144 274,78	0,00	2 296 438,81	763,92	2 295 674,89
11-D0302102-APDPRPM 2011	AMENAGEMENT ENTRETIEN DES ITINERAIRES	5 911 837,63	0,00	-2 465 416,76	5 911 837,63	0,00	3 446 420,87	1 471 430,93	1 974 989,94
08-D0302102-APDOPPM 2008	AMENAGEMENT ENTRETIEN DES ITINERAIRES	7 198 900,96	0,00	-7 198 900,96	7 198 900,96	0,00	0,00	0,00	0,00
05-A0101201-APDOPPM 2005	AMENAGEMENT ET EQUIPEMENT DES POINTS	2 101 413,71	0,00	-2 081 466,10	2 101 413,71	0,00	19 947,61	0,00	19 947,61
13-A0101201-APDPRPS 2013	AMENAGEMENT ET EQUIPEMENT DES POINTS	140 000,00	0,00	-133 000,00	140 000,00	0,00	7 000,00	0,00	7 000,00

AUTORISATION DE PROGRAMME *		Stocks AP votées (exercices antérieurs) disponibles à l'affectation y compris ajustements intervenus dans l'année	AP nouvelles votées dans l'année	AP affectées non couvertes par des CP réalisés au 01/01/N (1)	Flux d'AP affectées dans l'année (2)	AP affectées annulées dans l'année (3)	Stock d'AP affectées restant à financer (4)=(1)+(2)-(3)	CP mandatés au budget de l'année N (5)	Restes à financer au titre des AP affectées au 31/12/N (6)=(4)-(5)
16-A0101201-APDOPPM 2016	AMENAGEMENT ET EQUIPEMENT DES POINTS	15 000,00	0,00	-15 000,00	15 000,00	0,00	0,00	0,00	0,00
13-D0304301-APDOPPM 2013	AMENAGEMENT PARCS PPI	500 000,00	0,00	-415 656,74	500 000,00	0,00	84 343,26	9 000,00	75 343,26
15-D0304301-APDOPPM 2015	AMENAGEMENT PARCS PPI	0,00	0,00	0,00	0,00	0,00	0,00	0,00	0,00
18-D0304301-APDOPPM 2018	AMENAGEMENT PARCS PPI	0,00	1 760 000,00	0,00	1 760 000,00	0,00	1 760 000,00	125 472,23	1 634 527,77
09-A0202201-APDOPPM 2009	AMENAGEMENT SECURITE EN AGGLO SUR RD	11 071 159,91	0,00	-8 525 364,23	11 071 159,91	0,00	2 545 795,68	1 529 950,45	1 015 845,23
14-A0202201-APDPRAS 2014	AMENAGEMENT SECURITE EN AGGLO SUR RD	446 911,00	0,00	-434 433,00	446 911,00	0,00	12 478,00	12 478,00	0,00
15-A0202201-APDPRAS 2015	AMENAGEMENT SECURITE EN AGGLO SUR RD	356 476,00	0,00	-215 919,00	356 476,00	0,00	140 557,00	0,00	140 557,00
16-A0202201-APDPRAS 2016	AMENAGEMENT SECURITE EN AGGLO SUR RD	1 505 390,00	0,00	-511 846,00	1 505 390,00	0,00	993 544,00	425 270,00	568 274,00
18-A0202201-APDPRAS 2018	AMENAGEMENT SECURITE EN AGGLO SUR RD	0,00	40 000,00	0,00	40 000,00	0,00	40 000,00	0,00	40 000,00
10-D0302104-APDPRPS 2010	AMENAGEMENTS CYCLABLES LOCALES & COLLEGE	1 000 000,00	0,00	-448 886,51	1 000 000,00	0,00	551 113,49	0,00	551 113,49
13-C0103106-APDOPAM 2013	ANIMATION VALORISATION PATRIMOINE	4 707,00	0,00	-2 659,84	4 707,00	0,00	2 047,16	0,00	2 047,16
14-C0103106-APDOPAM 2014	ANIMATION VALORISATION PATRIMOINE	1 760,28	0,00	-1 404,28	1 760,28	0,00	356,00	0,00	356,00
16-C0103106-APDOPAM 2016	ANIMATION VALORISATION PATRIMOINE	4 000,00	0,00	-3 137,49	4 000,00	0,00	862,51	0,00	862,51
17-C0103106-APDOPAM 2017	ANIMATION VALORISATION PATRIMOINE	16 000,00	0,00	-3 523,10	16 000,00	0,00	12 476,90	3 738,62	8 738,28
18-E0101107-APDPRAS 2018	ANIMAUX : SALUB., TRANQ., SECU PUBLIQUE	0,00	200 000,00	0,00	200 000,00	0,00	200 000,00	160 000,00	40 000,00
16-G0402201-APDPRAS 2016	APPEL A PROJETS VOLET 3 COMMUNES	6 953 970,00	0,00	-2 508 938,33	6 953 970,00	0,00	4 445 031,67	1 944 352,38	2 500 679,29
18-G0402201-APDPRAS 2018	APPEL A PROJETS VOLET 3 COMMUNES	0,00	7 000 000,00	0,00	7 000 000,00	0,00	7 000 000,00	1 280 396,88	5 719 603,12
16-G0402202-APDPRAS 2016	APPEL A PROJETS VOLET 3 FAIBLE POP	1 470 030,00	0,00	-193 131,96	1 470 030,00	0,00	1 276 898,04	980 421,73	296 476,31
18-G0402202-APDPRAS 2018	APPEL A PROJETS VOLET 3 FAIBLE POP	0,00	1 724 000,00	0,00	1 724 000,00	0,00	1 724 000,00	338 363,22	1 385 636,78

AUTORISATION DE PROGRAMME *		Stocks AP votées (exercices antérieurs) disponibles à l'affectation y compris ajustements intervenues dans l'année	AP nouvelles votées dans l'année	AP affectées non couvertes par des CP réalisés au 01/01/N (1)	Flux d'AP affectées dans l'année (2)	AP affectées annulées dans l'année (3)	Stock d'AP affectées restant à financer (4)=(1)+(2)-(3)	CP mandatés au budget de l'année N (5)	Restes à financer au titre des AP affectées au 31/12/N (6)=(4)-(5)
18-G0402203-APDPRPS 2018	APPEL A PROJETS VOLET 3 TER (RD)	0,00	4 000 000,00	0,00	4 000 000,00	0,00	4 000 000,00	48 443,00	3 951 557,00
15-G0801101-APDOPPM 2015	APPLICATIONS METIERS	93 840,00	0,00	-42 711,28	93 840,00	0,00	51 128,72	0,00	51 128,72
16-G0801101-APDOPPM 2016	APPLICATIONS METIERS	881 805,90	0,00	-457 646,67	881 805,90	0,00	424 159,23	114 272,87	309 886,36
17-G0801101-APDOPAM 2017	APPLICATIONS METIERS	21 339,00	0,00	0,00	21 339,00	0,00	21 339,00	1 338,36	20 000,64
17-G0801101-APDOPPM 2017	APPLICATIONS METIERS	1 818 962,00	0,00	-109 081,62	1 818 962,00	0,00	1 709 880,38	172 292,88	1 537 587,50
18-G0801101-APDOPPM 2018	APPLICATIONS METIERS	0,00	759 989,00	0,00	759 989,00	0,00	759 989,00	136 207,59	623 781,41
09-G0801101-APDPRPM 2009	APPLICATIONS METIERS	1 420 052,34	0,00	-1 420 052,34	1 420 052,34	0,00	0,00	0,00	0,00
15-G0801101-APDOPAM 2015	APPLICATIONS METIERS 2013/2017	631 147,20	0,00	-185 591,67	631 147,20	0,00	445 555,53	131 837,17	313 718,36
11-G0702201-APDOPAM 2011	ASSURER GESTION PREVENTIVE PATRIMOINE	2 471 169,19	0,00	-1 139 215,17	2 471 169,19	0,00	1 331 954,02	0,00	1 331 954,02
12-G0702201-APDOPPM 2012	ASSURER GESTION PREVENTIVE PATRIMOINE	3 079 708,53	0,00	-436 862,45	3 079 708,53	0,00	2 642 846,08	181 323,79	2 461 522,29
15-G0702201-APDOPPM 2015	ASSURER GESTION PREVENTIVE PATRIMOINE	180 578,55	0,00	-141 729,19	180 578,55	0,00	38 849,36	26 979,33	11 870,03
12-G0702402-APDOPPM 2012	ASSURER LE SUIVI DES BIENS DONNES A BAIL	1 817 837,71	0,00	-1 143 670,30	1 817 837,71	0,00	674 167,41	336 401,20	337 766,21
17-F0102106-APDPRAS 2017	ATTRIBUTION DE DOTATIONS ANNUELLES	752 000,00	0,00	-355 548,77	752 000,00	0,00	396 451,23	203 324,24	193 126,99
15-F0102106-APDPRAS 2015	ATTRIBUTION DE DOTATIONS ANNUELLES	732 283,59	0,00	-732 283,59	732 283,59	0,00	0,00	0,00	0,00
16-F0102106-APDPRAS 2016	ATTRIBUTION DE DOTATIONS ANNUELLES	738 039,99	0,00	-738 039,99	738 039,99	0,00	0,00	0,00	0,00
16-C0101201-APDOPPM 2016	BATIMENTS ARCHIVES CONSTRUCTION	39 150 000,00	0,00	-37 347,00	39 150 000,00	0,00	39 112 653,00	472 989,33	38 639 663,67
11-C0101201-APDOPPM 2011	BATIMENTS ARCHIVES/NORMES CONSTRUCTION	291 000,00	0,00	0,00	291 000,00	0,00	291 000,00	0,00	291 000,00
18-G0802101-APDOPPM 2018	BESOIN UAU UIT	0,00	329 000,00	0,00	329 000,00	0,00	329 000,00	102 106,58	226 893,42
13-G0802101-APDOPPM 2013	BESOIN UAU UIT 2013-2017	7 654 730,41	0,00	-5 060 379,79	7 654 730,41	0,00	2 594 350,62	598 059,43	1 996 291,19

AUTORISATION DE PROGRAMME *		Stocks AP votées (exercices antérieurs) disponibles à l'affectation y compris ajustements intervenues dans l'année	AP nouvelles votées dans l'année	AP affectées non couvertes par des CP réalisés au 01/01/N (1)	Flux d'AP affectées dans l'année (2)	AP affectées annulées dans l'année (3)	Stock d'AP affectées restant à financer (4)=(1)+(2)-(3)	CP mandatés au budget de l'année N (5)	Restes à financer au titre des AP affectées au 31/12/N (6)=(4)-(5)
18-D0303202-APDPRAS 2018	CANAU-X-PART CANAL SAULDRE	0,00	12 000,00	0,00	12 000,00	0,00	12 000,00	11 455,00	545,00
17-D0303202-APDPRAS 2017	CANAU-X-PART CANAL SAULDRE	4 455,00	0,00	-4 455,00	4 455,00	0,00	0,00	0,00	0,00
06-A0401201-APDPRPS 2006	COFINANCER LA REALISATION DE TRAVAUX	2 550 000,00	0,00	-2 286 696,00	2 550 000,00	0,00	263 304,00	0,00	263 304,00
12-A0401201-APDPRPS 2012	COFINANCER LA REALISATION DE TRAVAUX	2 390 135,90	0,00	-1 714 343,90	2 390 135,90	0,00	675 792,00	80 955,00	594 837,00
17-A0401201-APDPRPS 2017	COFINANCER LA REALISATION DE TRAVAUX	2 800 000,00	0,00	0,00	2 800 000,00	0,00	2 800 000,00	116 781,00	2 683 219,00
12-A0603101-APDPRAS 2012	COMMUNES A FAIBLE POPULATION	962 890,00	0,00	-961 383,00	962 890,00	0,00	1 507,00	0,00	1 507,00
13-A0603101-APDPRAS 2013	COMMUNES A FAIBLE POPULATION	1 073 971,00	0,00	-1 064 199,00	1 073 971,00	0,00	9 772,00	0,00	9 772,00
14-A0603101-APDPRAS 2014	COMMUNES A FAIBLE POPULATION	966 491,00	0,00	-951 471,54	966 491,00	0,00	15 019,46	2 130,00	12 889,46
15-A0603101-APDPRAS 2015	COMMUNES A FAIBLE POPULATION	992 783,30	0,00	-901 191,30	992 783,30	0,00	91 592,00	89 674,76	1 917,24
16-A0603101-APDPRAS 2016	COMMUNES A FAIBLE POPULATION	1 141 548,00	0,00	-796 560,00	1 141 548,00	0,00	344 988,00	249 232,07	95 755,93
12-C0104110-APDOPPM 2012	CONCEPTION ET MISE EN OEUVRE	180 000,00	0,00	-127 302,24	180 000,00	0,00	52 697,76	0,00	52 697,76
13-C0104110-APDOPPM 2013	CONCEPTION ET MISE EN OEUVRE	1 141 916,15	0,00	-1 002 294,15	1 141 916,15	0,00	139 622,00	24 065,79	115 556,21
17-C0104110-APDOPPM 2017	CONCEPTION ET MISE EN OEUVRE	124 000,00	0,00	0,00	124 000,00	0,00	124 000,00	1 620,00	122 380,00
17-F0101202-APDOPPM 2017	CONST.RESTRUCT.COLLEGES	50 000,00	0,00	0,00	50 000,00	0,00	50 000,00	0,00	50 000,00
08-A0501202-APDOPPM 2008	CONSTRUCTION EXTENSION RESTRUCTURATION	16 498 775,52	0,00	-2 995 473,75	16 498 775,52	0,00	13 503 301,77	520 193,38	12 983 108,39
16-B0401302-APDOPAM 2016	CONSULTATION DE NOURRISSONS	4 500,00	0,00	-2 172,24	4 500,00	0,00	2 327,76	0,00	2 327,76
17-B0401302-APDOPAM 2017	CONSULTATION DE NOURRISSONS	10 343,68	0,00	-2 343,68	10 343,68	0,00	8 000,00	4 931,18	3 068,82
11-C0103306-APDPRAM 2011	CONT. DYNAMIQUE ARTISTIQUE DEPARTEMENT	60 000,00	0,00	-29 909,16	60 000,00	0,00	30 090,84	13 104,75	16 986,09
17-C0103306-APDPRAM 2017	CONT. DYNAMIQUE ARTISTIQUE DEPARTEMENT	112 000,00	0,00	0,00	112 000,00	0,00	112 000,00	5 060,00	106 940,00

AUTORISATION DE PROGRAMME *		Stocks AP votées (exercices antérieurs) disponibles à l'affectation y compris ajustements intervenus dans l'année	AP nouvelles votées dans l'année	AP affectées non couvertes par des CP réalisés au 01/01/N (1)	Flux d'AP affectées dans l'année (2)	AP affectées annulées dans l'année (3)	Stock d'AP affectées restant à financer (4)=(1)+(2)-(3)	CP mandatés au budget de l'année N (5)	Restes à financer au titre des AP affectées au 31/12/N (6)=(4)-(5)
18-A0501301-APDPRAS 2018	CONTRIBUTION DU DEPARTEMENT AU SDIS	0,00	1 618 000,00	0,00	1 618 000,00	0,00	1 618 000,00	1 618 000,00	0,00
17-C0103104-APDPRAS 2017	CONTRIBUTION FONDATION PATRIMOINE	72 000,00	0,00	0,00	72 000,00	0,00	72 000,00	10 372,00	61 628,00
08-C0301202-APDOPPM 2008	CREATION D'UN CENTRE D'HEBERGEMENT	120 000,00	0,00	-25 795,96	120 000,00	0,00	94 204,04	0,00	94 204,04
05-G0702103-APDOPPM 2005	CREATION ET ADAPTATION DES SITES	7 655 776,75	0,00	-6 653 997,70	7 655 776,75	0,00	1 001 779,05	517,56	1 001 261,49
10-G0702103-APDOPAM 2010	CREATION ET ADAPTATION DES SITES	1 095 972,77	0,00	-890 774,18	1 095 972,77	0,00	205 198,59	91 486,95	113 711,64
11-G0702103-APDOPAM 2011	CREATION ET ADAPTATION DES SITES	500 420,35	0,00	-462 534,29	500 420,35	0,00	37 886,06	17 061,40	20 824,66
14-G0702103-APDOPPM 2014	CREATION ET ADAPTATION DES SITES	3 673 839,67	0,00	-1 737 902,10	3 673 839,67	0,00	1 935 937,57	610 582,32	1 325 355,25
15-G0702103-APDOPPM 2015	CREATION ET ADAPTATION DES SITES	1 738 000,00	0,00	-639 814,91	1 738 000,00	0,00	1 098 185,09	148 591,49	949 593,60
16-G0702103-APDOPPM 2016	CREATION ET ADAPTATION DES SITES	1 619 564,43	0,00	-834 938,11	1 619 564,43	0,00	784 626,32	420 859,66	363 766,66
17-G0702103-APDOPPM 2017	CREATION ET ADAPTATION DES SITES	2 842 500,00	0,00	-597 300,02	2 842 500,00	0,00	2 245 199,98	522 244,61	1 722 955,37
18-G0702103-APDOPPM 2018	CREATION ET ADAPTATION DES SITES	0,00	1 770 000,00	0,00	1 770 000,00	0,00	1 770 000,00	372 042,85	1 397 957,15
11-B0101105-APDPRAS 2011	CREATION ET RESTRUCTURATION DES ETS	2 599 025,00	0,00	-2 597 025,00	2 599 025,00	0,00	2 000,00	1 000,00	1 000,00
13-B0101105-APDOPAM 2013	CREATION ET RESTRUCTURATION DES ETS	2 723 519,00	0,00	-2 404 578,46	2 723 519,00	0,00	318 940,54	210 850,90	108 089,64
14-B0101105-APDOPPM 2014	CREATION ET RESTRUCTURATION DES ETS	1 909 054,11	0,00	-734 343,08	1 909 054,11	0,00	1 174 711,03	61 780,69	1 112 930,34
15-D0301203-APDOPPM 2015	DECHETS-TRI ET DE COLLECTE SITES DEPART.	1 500,00	0,00	-1 284,59	1 500,00	0,00	215,41	0,00	215,41
17-D0301203-APDOPPM 2017	DECHETS-TRI ET DE COLLECTE SITES DEPART.	5 000,00	0,00	0,00	5 000,00	0,00	5 000,00	1 180,80	3 819,20
17-A0206301-APDPRPS 2017	DEVELOPPEMENT SMAEDAOL PROG TRIENNAL	2 906 800,00	0,00	-1 355 333,00	2 906 800,00	0,00	1 551 467,00	338 189,00	1 213 278,00
00-A0201201-APDOPPM 2000	DEVIATIONS DE RD SOUS MO DEPARTEMENTALE	120 523 086,40	0,00	-17 094 020,24	120 523 086,40	0,00	103 429 066,16	1 412 576,73	102 016 489,43
01-A0201201-APDOPPM 2001	DEVIATIONS DE RD SOUS MO DEPARTEMENTALE	5 491 062,03	0,00	-1 090 534,07	5 491 062,03	0,00	4 400 527,96	2 830 928,48	1 569 599,48

AUTORISATION DE PROGRAMME *		Stocks AP votées (exercices antérieurs) disponibles à l'affectation y compris ajustements intervenues dans l'année	AP nouvelles votées dans l'année	AP affectées non couvertes par des CP réalisés au 01/01/N (1)	Flux d'AP affectées dans l'année (2)	AP affectées annulées dans l'année (3)	Stock d'AP affectées restant à financer (4)=(1)+(2)-(3)	CP mandatés au budget de l'année N (5)	Restes à financer au titre des AP affectées au 31/12/N (6)=(4)-(5)
02-A0201201-APDOPAM 2002	DEVIATIONS DE RD SOUS MO DEPARTEMENTALE	6 617 730,69	0,00	-321 705,63	6 617 730,69	0,00	6 296 025,06	28 888,86	6 267 136,20
00-A0201201-APDOPAM 2000	DEVIATIONS DE RD SOUS MO DEPARTEMENTALE	6 121 013,36	0,00	-6 121 013,36	6 121 013,36	0,00	0,00	0,00	0,00
18-A0301202-APDOPPM 2018	DSP 3 GENERALISATION DU THD MO	0,00	10 000,00	0,00	10 000,00	0,00	10 000,00	0,00	10 000,00
18-A0301202-APDOPPS 2018	DSP 3 GENERALISATION DU THD SUB	0,00	40 000 000,00	0,00	40 000 000,00	0,00	40 000 000,00	0,00	40 000 000,00
16-D0102101-APDPRAS 2016	EAU-AIDES	1 708 935,23	0,00	-433 601,85	1 708 935,23	0,00	1 275 333,38	196 775,58	1 078 557,80
17-D0102101-APDPRAS 2017	EAU-AIDES	250 000,00	0,00	0,00	250 000,00	0,00	250 000,00	90 033,45	159 966,55
18-D0102101-APDPRAS 2018	EAU-AIDES	0,00	250 000,00	0,00	250 000,00	0,00	250 000,00	69 000,00	181 000,00
16-D0102102-APDOPPM 2016	EAU-ASSISTANCE TECHNIQUE	12 300,00	0,00	-11 256,26	12 300,00	0,00	1 043,74	0,00	1 043,74
16-D0304103-APDPRAS 2016	ENS-LOIRET CAPITAL NATURE-PART ACT. LOC	59 748,11	0,00	-33 393,32	59 748,11	0,00	26 354,79	11 354,79	15 000,00
16-D0304103-APDPRPS 2016	ENS-LOIRET CAPITAL NATURE-PART ACT. LOC	300 000,00	0,00	-20 000,00	300 000,00	0,00	280 000,00	77 749,17	202 250,83
11-E0201201-APDPRAS 2011	ENTREPRISES INDUSTRIELLES ET ARTISANALES	966 351,53	0,00	-940 851,53	966 351,53	0,00	25 500,00	0,00	25 500,00
12-E0201201-APDPRAS 2012	ENTREPRISES INDUSTRIELLES ET ARTISANALES	615 365,27	0,00	-595 365,27	615 365,27	0,00	20 000,00	0,00	20 000,00
13-E0201201-APDPRAS 2013	ENTREPRISES INDUSTRIELLES ET ARTISANALES	444 681,69	0,00	-404 681,69	444 681,69	0,00	40 000,00	0,00	40 000,00
14-E0201201-APDPRAS 2014	ENTREPRISES INDUSTRIELLES ET ARTISANALES	609 822,57	0,00	-465 401,57	609 822,57	0,00	144 421,00	50 000,00	94 421,00
15-E0201201-APDPRAS 2015	ENTREPRISES INDUSTRIELLES ET ARTISANALES	542 500,00	0,00	-492 500,00	542 500,00	0,00	50 000,00	0,00	50 000,00
09-E0201201-APDPRAS 2009	ENTREPRISES INDUSTRIELLES ET ARTISANALES	608 060,11	0,00	-608 060,11	608 060,11	0,00	0,00	0,00	0,00
11-C0104101-APDOPPM 2011	ENTRETIEN /CONSERVATION BAT COLLECTION	1 473 827,01	0,00	-1 227 686,27	1 473 827,01	0,00	246 140,74	5 706,00	240 434,74
13-C0104101-APDOPAM 2013	ENTRETIEN /CONSERVATION BAT COLLECTION	1 074 308,77	0,00	-618 305,79	1 074 308,77	0,00	456 002,98	34 858,84	421 144,14
14-C0104101-APDOPPM 2014	ENTRETIEN /CONSERVATION BAT COLLECTION	1 936 397,73	0,00	-799 363,28	1 936 397,73	0,00	1 137 034,45	176 789,40	960 245,05

AUTORISATION DE PROGRAMME *		Stocks AP votées (exercices antérieurs) disponibles à l'affectation y compris ajustements intervenus dans l'année	AP nouvelles votées dans l'année	AP affectées non couvertes par des CP réalisés au 01/01/N (1)	Flux d'AP affectées dans l'année (2)	AP affectées annulées dans l'année (3)	Stock d'AP affectées restant à financer (4)=(1)+(2)-(3)	CP mandatés au budget de l'année N (5)	Restes à financer au titre des AP affectées au 31/12/N (6)=(4)-(5)
15-C0104101-APDOPPM 2015	ENTRETIEN /CONSERVATION BAT COLLECTION	560 000,00	0,00	-185 585,59	560 000,00	0,00	374 414,41	21 489,96	352 924,45
17-C0104101-APDOPPM 2017	ENTRETIEN /CONSERVATION BAT COLLECTION	607 900,00	0,00	0,00	607 900,00	0,00	607 900,00	80 470,90	527 429,10
09-C0104101-APDOPAM 2009	ENTRETIEN /CONSERVATION BAT COLLECTION	239 428,96	0,00	-239 428,96	239 428,96	0,00	0,00	0,00	0,00
10-C0104101-APDOPAM 2010	ENTRETIEN /CONSERVATION BAT COLLECTION	47 019,79	0,00	-47 019,79	47 019,79	0,00	0,00	0,00	0,00
16-A0204203-APDPRAS 2016	ENTRETIEN PERIODIQUE DE LA VC	1 050 000,00	0,00	-721 359,00	1 050 000,00	0,00	328 641,00	107 111,00	221 530,00
18-A0204202-APDOPPM 2018	ENTRETIEN PERIODIQUE DES DEPENDANCES	0,00	150 000,00	0,00	150 000,00	0,00	150 000,00	0,00	150 000,00
06-A0401301-APDPRPS 2006	EQUILIBRE FINANCIER DES BAILLEURS SOC	4 910 282,83	0,00	-4 544 781,14	4 910 282,83	0,00	365 501,69	128 500,00	237 001,69
12-A0401301-APDPRPS 2012	EQUILIBRE FINANCIER DES BAILLEURS SOC	1 190 760,00	0,00	-251 160,00	1 190 760,00	0,00	939 600,00	49 680,00	889 920,00
17-A0401301-APDPRPS 2017	EQUILIBRE FINANCIER DES BAILLEURS SOC	2 500 000,00	0,00	0,00	2 500 000,00	0,00	2 500 000,00	18 400,00	2 481 600,00
12-F0101204-APDOPAM 2012	EQUIPEMENT DES COLLEGES	663 780,13	0,00	-663 780,13	663 780,13	0,00	0,00	0,00	0,00
13-F0101204-APDOPAM 2013	EQUIPEMENT DES COLLEGES	882 130,21	0,00	-882 130,21	882 130,21	0,00	0,00	0,00	0,00
14-F0101204-APDOPPM 2014	EQUIPEMENT DES COLLEGES	620 000,00	0,00	-555 848,90	620 000,00	0,00	64 151,10	0,00	64 151,10
16-F0101204-APDOPPM 2016	EQUIPEMENT DES COLLEGES	797 079,93	0,00	-797 079,93	797 079,93	0,00	0,00	0,00	0,00
17-F0101204-APDOPPM 2017	EQUIPEMENT DES COLLEGES	2 918 920,00	0,00	-1 342 367,77	2 918 920,00	0,00	1 576 552,23	1 348 765,26	227 786,97
17-F0101204-APDPRAS 2017	EQUIPEMENT DES COLLEGES	1 194 451,00	0,00	-603 011,00	1 194 451,00	0,00	591 440,00	579 532,40	11 907,60
18-F0101204-APDOPPM 2018	EQUIPEMENT DES COLLEGES	0,00	2 387 362,00	0,00	2 387 362,00	0,00	2 387 362,00	63 847,42	2 323 514,58
15-F0101204-APDOPPM 2015	EQUIPEMENT DES COLLEGES	500 995,88	0,00	-500 995,88	500 995,88	0,00	0,00	0,00	0,00
13-F0101205-APDOPPM 2013	EQUIPEMENTS INFORMATIQUES	9 983 811,01	0,00	-5 385 811,01	9 983 811,01	0,00	4 598 000,00	1 288 932,27	3 309 067,73
17-F0101205-APDOPPM 2017	EQUIPEMENTS INFORMATIQUES	1 416 896,90	0,00	-939 896,90	1 416 896,90	0,00	477 000,00	436 864,61	40 135,39

AUTORISATION DE PROGRAMME *		Stocks AP votées (exercices antérieurs) disponibles à l'affectation y compris ajustements intervenues dans l'année	AP nouvelles votées dans l'année	AP affectées non couvertes par des CP réalisés au 01/01/N (1)	Flux d'AP affectées dans l'année (2)	AP affectées annulées dans l'année (3)	Stock d'AP affectées restant à financer (4)=(1)+(2)-(3)	CP mandatés au budget de l'année N (5)	Restes à financer au titre des AP affectées au 31/12/N (6)=(4)-(5)
18-F0101205-APDOPPM 2018	EQUIPEMENTS INFORMATIQUES	0,00	202 300,00	0,00	202 300,00	0,00	202 300,00	0,00	202 300,00
16-G0504103-APDOPAM 2016	EQUIPEMENTS PERSONNES HANDICAPEES	10 795,60	0,00	-10 474,80	10 795,60	0,00	320,80	320,80	0,00
17-A0604104-APDOPPM 2017	ETUDES IMPACT ARCHEOLOGIE	16 000,00	0,00	-13 989,00	16 000,00	0,00	2 011,00	349,00	1 662,00
13-G0801101-APDOPPM 2013	ETUDES SCHEMA DIRECTEUR 2013-2017	5 627 257,92	0,00	-4 555 065,75	5 627 257,92	0,00	1 072 192,17	272 562,52	799 629,65
14-G0801101-APDOPPM 2014	ETUDES SCHEMA DIRECTEUR 2013-2017	38 500,00	0,00	0,00	38 500,00	0,00	38 500,00	0,00	38 500,00
16-A0202101-APDOPPM 2016	EVALUATION SECURITE INFRASTRUCTURES	272 000,00	0,00	0,00	272 000,00	0,00	272 000,00	11 406,43	260 593,57
18-A0202101-APDOPPM 2018	EVALUATION SECURITE INFRASTRUCTURES	0,00	25 000,00	0,00	25 000,00	0,00	25 000,00	4 608,00	20 392,00
14-A0202101-APDOPPM 2014	EVALUATION SECURITE INFRASTRUCTURES	73 332,25	0,00	-73 332,25	73 332,25	0,00	0,00	0,00	0,00
08-A0202101-APDOPAM 2008	EVALUATION SECURITE INFRASTRUCTURES	4 031 430,95	0,00	-1 785 891,53	4 031 430,95	0,00	2 245 539,42	210 762,35	2 034 777,07
16-C0101203-APDOPAM 2016	EXPOSITION METTRE EN LIGNE FOND ARCHIVE	1 195,06	0,00	-1 195,06	1 195,06	0,00	0,00	0,00	0,00
17-C0101203-APDOPAM 2017	EXPOSITION METTRE EN LIGNE FOND ARCHIVE	11 603,50	0,00	-4 312,50	11 603,50	0,00	7 291,00	7 290,37	0,63
18-A0206102-APDOPPS 2018	FAVORISER LA MOBILITE DES VOYAGEURS	0,00	200 000,00	0,00	200 000,00	0,00	200 000,00	21 000,00	179 000,00
18-A0501402-APDPRAS 2018	FINANCEMENT DE L'EP LOIRE	0,00	67 393,00	0,00	67 393,00	0,00	67 393,00	67 393,00	0,00
09-A0404101-APDPRPS 2009	FINANCEMENT ELABORATION PROGRAMMES LOCAU	150 000,00	0,00	-72 152,00	150 000,00	0,00	77 848,00	0,00	77 848,00
09-A0404102-APDPRPS 2009	FINANCEMENT PROCEDURES OPAH/PIG	63 000,00	0,00	-59 000,00	63 000,00	0,00	4 000,00	0,00	4 000,00
16-G0402101-APDPRPS 2016	FONDS DEP.DEVELOP.TERRITOIRES VOLET 2	25 003 907,00	0,00	0,00	25 003 907,00	0,00	25 003 907,00	4 940 582,50	20 063 324,50
16-G0402301-APDPRPS 2016	FONDS SOUTIEN PROJETS RAYON.DEPT VOLET 4	40 018 858,00	0,00	0,00	40 018 858,00	0,00	40 018 858,00	1 616 073,20	38 402 784,80
15-G0103101-APDOPAM 2015	GESTION DES FAMILLES D'ACHATS	137 467,68	0,00	-102 314,77	137 467,68	0,00	35 152,91	13 287,50	21 865,41
15-G0103101-APDOPPM 2015	GESTION DES FAMILLES D'ACHATS	6 700,00	0,00	-1 353,60	6 700,00	0,00	5 346,40	0,00	5 346,40

AUTORISATION DE PROGRAMME *		Stocks AP votées (exercices antérieurs) disponibles à l'affectation y compris ajustements intervenues dans l'année	AP nouvelles votées dans l'année	AP affectées non couvertes par des CP réalisés au 01/01/N (1)	Flux d'AP affectées dans l'année (2)	AP affectées annulées dans l'année (3)	Stock d'AP affectées restant à financer (4)=(1)+(2)-(3)	CP mandatés au budget de l'année N (5)	Restes à financer au titre des AP affectées au 31/12/N (6)=(4)-(5)
17-G0103101-APDOPAM 2017	GESTION DES FAMILLES D'ACHATS	290 000,00	0,00	-50 247,32	290 000,00	0,00	239 752,68	41 876,34	197 876,34
18-G0401102-APDPRAM 2018	GESTION DES RESSOURCES ET DES RISQUES	0,00	1 000 000,00	0,00	1 000 000,00	0,00	1 000 000,00	0,00	1 000 000,00
11-G0103102-APDOPPM 2011	GESTION DU PARC AUTOMOBILE	4 288 362,76	0,00	-4 149 850,22	4 288 362,76	0,00	138 512,54	0,00	138 512,54
15-G0103102-APDOPPM 2015	GESTION DU PARC AUTOMOBILE	8 067 500,00	0,00	-1 972 494,42	8 067 500,00	0,00	6 095 005,58	2 348 891,73	3 746 113,85
12-F0101203-APDOPPM 2012	GESTION PATRIMONIALE	11 624 847,82	0,00	-6 543 121,51	11 624 847,82	0,00	5 081 726,31	491 963,68	4 589 762,63
16-F0101203-APDOPPM 2016	GESTION PATRIMONIALE PARTAGEE	1 450 000,00	0,00	-1 264 174,15	1 450 000,00	0,00	185 825,85	32 126,71	153 699,14
17-F0101203-APDOPPM 2017	GESTION PATRIMONIALE PARTAGEE	19 122 033,60	0,00	-2 484 586,87	19 122 033,60	0,00	16 637 446,73	3 655 833,25	12 981 613,48
18-F0101203-APDOPPM 2018	GESTION PATRIMONIALE PARTAGEE	0,00	250 000,00	0,00	250 000,00	0,00	250 000,00	0,00	250 000,00
17-F0101203-APDPRAS 2017	GESTION PATRIMONIALE PARTAGEE EPLÉ	600 000,00	0,00	-409 373,86	600 000,00	0,00	190 626,14	0,00	190 626,14
14-F0101203-APDOPPM 2014	GESTION PATRIMONIALE PATAGEE APLE	47 028 676,22	0,00	-6 825 158,88	47 028 676,22	0,00	40 203 517,34	5 525 293,57	34 678 223,77
15-F0101203-APDOPPM 2015	GESTION PATRIMONIALE PATAGEE APLE	6 785 494,66	0,00	-3 101 359,34	6 785 494,66	0,00	3 684 135,32	460 902,07	3 223 233,25
15-G0802101-APDOPPM 2015	INFRA	84 404,28	0,00	-84 404,28	84 404,28	0,00	0,00	0,00	0,00
15-F0102103-APDOPPM 2015	INFRA TELECOM COLLEGES	1 362 732,00	0,00	-487 732,00	1 362 732,00	0,00	875 000,00	148 581,65	726 418,35
07-F0201101-APDPRPM 2007	INFRASTRUCTURES DE L'ENSEIGNEMENT SUP	16 575 813,97	0,00	-16 308 475,97	16 575 813,97	0,00	267 338,00	267 336,30	1,70
16-D0101101-APDPRAS 2016	MILIEUX AQUATIQUES -AIDES	119 763,83	0,00	-95 761,18	119 763,83	0,00	24 002,65	9 856,79	14 145,86
17-D0101101-APDPRAS 2017	MILIEUX AQUATIQUES -AIDES	225 000,00	0,00	-40 133,39	225 000,00	0,00	184 866,61	16 145,36	168 721,25
18-D0101101-APDPRAS 2018	MILIEUX AQUATIQUES -AIDES	0,00	314 000,00	0,00	314 000,00	0,00	314 000,00	22 840,40	291 159,60
06-A0206201-APDOPPM 2006	MISE EN OEUVRE ET COORDINATION DE L'A19	8 515 810,54	0,00	-8 511 223,92	8 515 810,54	0,00	4 586,62	0,00	4 586,62
09-A0204402-APDOPPM 2009	MODIFICATION DES LIMITES DU DPR	206 000,00	0,00	-31 241,54	206 000,00	0,00	174 758,46	18 621,69	156 136,77

AUTORISATION DE PROGRAMME *		Stocks AP votées (exercices antérieurs) disponibles à l'affectation y compris ajustements intervenues dans l'année	AP nouvelles votées dans l'année	AP affectées non couvertes par des CP réalisés au 01/01/N (1)	Flux d'AP affectées dans l'année (2)	AP affectées annulées dans l'année (3)	Stock d'AP affectées restant à financer (4)=(1)+(2)-(3)	CP mandatés au budget de l'année N (5)	Restes à financer au titre des AP affectées au 31/12/N (6)=(4)-(5)
14-A0204302-APDOPPM 2014	MOYENS AFFECTES A L'EXPLOITATION	268 940,00	0,00	-126 427,63	268 940,00	0,00	142 512,37	15 780,00	126 732,37
18-A0204302-APDOPPM 2018	MOYENS AFFECTES A L'EXPLOITATION	0,00	60 000,00	0,00	60 000,00	0,00	60 000,00	0,00	60 000,00
15-G0803104-APDOPAM 2015	NUMERISATION DU CADASTRE	14 363,00	0,00	-7 124,00	14 363,00	0,00	7 239,00	2 403,00	4 836,00
17-G0803104-APDOPAM 2017	NUMERISATION DU CADASTRE	80 000,00	0,00	0,00	80 000,00	0,00	80 000,00	72 226,80	7 773,20
09-E0201203-APDPRPS 2009	ORAC 2009-2013	622 658,00	0,00	-622 658,00	622 658,00	0,00	0,00	0,00	0,00
13-C0101101-APDOPPM 2013	ORGANISATION TRAITEMENT ARCHIVES	231 147,88	0,00	-227 170,70	231 147,88	0,00	3 977,18	0,00	3 977,18
17-C0101101-APDOPPM 2017	ORGANISATION TRAITEMENT ARCHIVES	251 171,00	0,00	-63 219,29	251 171,00	0,00	187 951,71	61 798,19	126 153,52
17-A0603103-APDPRAS 2017	PART DEMOGRAPHIE MEDICALE	150 000,00	0,00	0,00	150 000,00	0,00	150 000,00	45 000,00	105 000,00
16-A0603103-APDPRAS 2016	PART DEMOGRAPHIE MEDICALE	147 358,13	0,00	-147 358,13	147 358,13	0,00	0,00	0,00	0,00
18-E0302202-APDPRAS 2018	PART PARC FLORAL DE LA SOURCE	0,00	210 000,00	0,00	210 000,00	0,00	210 000,00	210 000,00	0,00
18-E0302101-APDPRAS 2018	PART SOUTIEN ADRTL ET ORG TOURISTIQUES	0,00	3 000,00	0,00	3 000,00	0,00	3 000,00	3 000,00	0,00
17-D0303103-APDPRAS 2017	PARTICIPATION AU SMGCO	50 000,00	0,00	-30 641,82	50 000,00	0,00	19 358,18	19 358,18	0,00
18-D0303103-APDPRAS 2018	PARTICIPATION AU SMGCO	0,00	50 000,00	0,00	50 000,00	0,00	50 000,00	19 833,13	30 166,87
10-A0202102-APDOPAM 2010	PARTICIPATION TRAVAUX	3 801 422,38	0,00	-2 915 111,99	3 801 422,38	0,00	886 310,39	6,98	886 303,41
12-A0202102-APDOPPM 2012	PARTICIPATION TRAVAUX	9 755 685,05	0,00	-3 457 181,57	9 755 685,05	0,00	6 298 503,48	2 673 811,05	3 624 692,43
14-A0202102-APDOPPM 2014	PARTICIPATION TRAVAUX	2 170 000,00	0,00	-1 337 254,96	2 170 000,00	0,00	832 745,04	35 951,17	796 793,87
16-A0202102-APDOPPM 2016	PARTICIPATION TRAVAUX	2 590 000,00	0,00	-540 173,92	2 590 000,00	0,00	2 049 826,08	431 378,27	1 618 447,81
17-A0202102-APDOPPM 2017	PARTICIPATION TRAVAUX	238 000,00	0,00	-137 385,07	238 000,00	0,00	100 614,93	40 646,55	59 968,38
18-A0202102-APDOPPM 2018	PARTICIPATION TRAVAUX	0,00	3 230 000,00	0,00	3 230 000,00	0,00	3 230 000,00	34 810,04	3 195 189,96

AUTORISATION DE PROGRAMME *		Stocks AP votées (exercices antérieurs) disponibles à l'affectation y compris ajustements intervenues dans l'année	AP nouvelles votées dans l'année	AP affectées non couvertes par des CP réalisés au 01/01/N (1)	Flux d'AP affectées dans l'année (2)	AP affectées annulées dans l'année (3)	Stock d'AP affectées restant à financer (4)=(1)+(2)-(3)	CP mandatés au budget de l'année N (5)	Restes à financer au titre des AP affectées au 31/12/N (6)=(4)-(5)
15-A0501201-APDOPPM 2015	PFI GER GENDARMERIES	580 000,00	0,00	-20 131,90	580 000,00	0,00	559 868,10	1 102,58	558 765,52
16-A0501201-APDOPPM 2016	PFI GER GENDARMERIES	972 000,00	0,00	-70 838,22	972 000,00	0,00	901 161,78	50 005,89	851 155,89
17-B0101105-APDOPPM 2017	PLAN DE SOLIDARITE EHPAD - MO	2 620 000,00	0,00	-2 822,59	2 620 000,00	0,00	2 617 177,41	534 007,34	2 083 170,07
16-B0101105-APDPRPS 2016	PLAN DE SOLIDARITE EHPAD - SUBVENTIONS	15 500 000,00	0,00	-558 801,90	15 500 000,00	0,00	14 941 198,10	1 324 164,10	13 617 034,00
16-A0101202-APDOPPM 2016	PLAN MOBILITE DURABLE INTERNE (PMDI)	12 727,02	0,00	-12 727,02	12 727,02	0,00	0,00	0,00	0,00
13-G0902201-APDOPPM 2013	PLANETE LOIRET-INITIATIVES PARTENARIALE	450 000,00	0,00	-265 877,83	450 000,00	0,00	184 122,17	14 220,00	169 902,17
12-F0201203-APDPRAS 2012	POLES DE COMPETIVITE	131 700,00	0,00	-119 093,00	131 700,00	0,00	12 607,00	0,00	12 607,00
14-F0201203-APDPRAS 2014	POLES DE COMPETIVITE	195 570,00	0,00	-101 467,21	195 570,00	0,00	94 102,79	0,00	94 102,79
15-F0201203-APDPRAS 2015	POLES DE COMPETIVITE	87 460,00	0,00	-21 865,00	87 460,00	0,00	65 595,00	0,00	65 595,00
10-A0202203-APDOPAM 2010	POSE DE BORDURES DE TROTTOIRS SUR RD	1 205 859,94	0,00	-1 205 859,94	1 205 859,94	0,00	0,00	0,00	0,00
04-F0101202-APDOPPM 2004	PPI CONST.RESTRUCT.COLLEGES	16 887 143,78	0,00	-16 887 143,78	16 887 143,78	0,00	0,00	0,00	0,00
06-F0101202-APDOPPM 2006	PPI CONST.RESTRUCT.COLLEGES	25 665 789,41	0,00	-5 395 874,63	25 665 789,41	0,00	20 269 914,78	1 122 109,43	19 147 805,35
16-F0101202-APDOPPM 2016	PPI CONST.RESTRUCT.COLLEGES	33 579 340,00	0,00	-223 168,44	33 579 340,00	0,00	33 356 171,56	2 302 274,57	31 053 896,99
12-F0101202-APDOPPS 2012	PPI CONST.RESTRUCT.COLLEGES - SUBVENTION	80 000,00	0,00	0,00	80 000,00	0,00	80 000,00	0,00	80 000,00
11-F0101202-APDOPPM 2011	PPI CONST.RESTRUCT.PPP	178 082 478,39	0,00	-35 392 297,96	178 082 478,39	0,00	142 690 180,43	5 922 795,96	136 767 384,47
17-A0603503-APDPRAS 2017	PRL - DEMOG. MEDICALE	15 000,00	0,00	0,00	15 000,00	0,00	15 000,00	0,00	15 000,00
08-A0202102-APDOPAM 2008	PROGRAMME PLURIANNUEL DE SECURITE (PPAS)	11 858 338,77	0,00	-6 292 547,66	11 858 338,77	0,00	5 565 791,11	29 560,95	5 536 230,16
09-A0302101-APDPRPM 2009	PROJETS ESP	310 000,00	0,00	-164 770,80	310 000,00	0,00	145 229,20	53 021,88	92 207,32
17-A0501407-APDOPPM 2017	PROJETS EUROPEENS INTERREG INONDATIONS	300 000,00	0,00	-1 080,00	300 000,00	0,00	298 920,00	49 372,00	249 548,00

AUTORISATION DE PROGRAMME *		Stocks AP votées (exercices antérieurs) disponibles à l'affectation y compris ajustements intervenus dans l'année	AP nouvelles votées dans l'année	AP affectées non couvertes par des CP réalisés au 01/01/N (1)	Flux d'AP affectées dans l'année (2)	AP affectées annulées dans l'année (3)	Stock d'AP affectées restant à financer (4)=(1)+(2)-(3)	CP mandatés au budget de l'année N (5)	Restes à financer au titre des AP affectées au 31/12/N (6)=(4)-(5)
14-D0201301-APDOPPM 2014	REALISATION DE TRAVAUX DE SECURISATION	8 100 000,00	0,00	-3 310 745,80	8 100 000,00	0,00	4 789 254,20	938 202,08	3 851 052,12
13-D0201301-APDOPAM 2013	REALISATION DE TRAVAUX DE SECURISATION	1 116 960,92	0,00	-1 116 960,92	1 116 960,92	0,00	0,00	0,00	0,00
14-D0201201-APDOPPM 2014	REALISATION TRAVAUX ESTHETIQUE	15 600 000,00	0,00	-6 757 220,68	15 600 000,00	0,00	8 842 779,32	1 705 941,50	7 136 837,82
13-D0201201-APDOPAM 2013	REALISATION TRAVAUX ESTHETIQUE	2 206 510,97	0,00	-2 206 510,97	2 206 510,97	0,00	0,00	0,00	0,00
14-D0201101-APDOPPM 2014	REALISATION TRAVAUX RENFORCEMENT 1 ET 2	9 300 000,54	0,00	-3 289 000,39	9 300 000,54	0,00	6 011 000,15	1 200 714,94	4 810 285,21
13-D0201101-APDOPAM 2013	REALISATION TRAVAUX RENFORCEMENT 1 ET 2	1 642 605,02	0,00	-1 642 605,02	1 642 605,02	0,00	0,00	0,00	0,00
07-G0701101-APDPRPM 2007	REALISER LES ACQUISITONS FONCIERES	36 645,04	0,00	-31 645,04	36 645,04	0,00	5 000,00	0,00	5 000,00
13-G0701101-APDOPAM 2013	REALISER LES ACQUISITONS FONCIERES	10 000,00	0,00	-1 294,98	10 000,00	0,00	8 705,02	0,00	8 705,02
16-G0701101-APDOPPM 2016	REALISER LES ACQUISITONS FONCIERES	263 975,99	0,00	-263 975,99	263 975,99	0,00	0,00	0,00	0,00
13-F0201201-APDPRPS 2013	RECHERCHE ET TRANSFERT DE TECHNOLOGIES	940 741,00	0,00	-150 000,00	940 741,00	0,00	790 741,00	0,00	790 741,00
15-F0201201-APDPRAS 2015	RECHERCHE ET TRANSFERT DE TECHNOLOGIES	358 948,00	0,00	-234 268,60	358 948,00	0,00	124 679,40	62 379,40	62 300,00
11-E0101301-APDOPPM 2011	REMEMBREMENTS	687 834,51	0,00	-367 718,03	687 834,51	0,00	320 116,48	42 711,06	277 405,42
12-E0101301-APDOPPM 2012	REMEMBREMENTS	26 000,00	0,00	-83,62	26 000,00	0,00	25 916,38	230,22	25 686,16
14-E0101301-APDPRAS 2014	REMEMBREMENTS	66 000,00	0,00	-16 442,75	66 000,00	0,00	49 557,25	0,00	49 557,25
15-E0101301-APDOPPM 2015	REMEMBREMENTS	755 000,00	0,00	-33 682,88	755 000,00	0,00	721 317,12	42 233,35	679 083,77
14-A0501407-APDOPAM 2014	RENFORCEMENT DIGUE	250 000,00	0,00	-51 896,10	250 000,00	0,00	198 103,90	121 012,30	77 091,60
16-C0101102-APDOPAM 2016	REPERAGE ACQUISITION DOCUMENT & OUVRAGES	18 861,33	0,00	-18 861,33	18 861,33	0,00	0,00	0,00	0,00
16-A0502201-APDOPPM 2016	RESEAU RADIOCOMMUNICATION NUMERIQUE	124 897,52	0,00	-59 397,52	124 897,52	0,00	65 500,00	0,00	65 500,00
18-D0304102-APDOPPM 2018	REST CONTINUITE ECO SODENS	0,00	160 000,00	0,00	160 000,00	0,00	160 000,00	0,00	160 000,00

AUTORISATION DE PROGRAMME *		Stocks AP votées (exercices antérieurs) disponibles à l'affectation y compris ajustements intervenues dans l'année	AP nouvelles votées dans l'année	AP affectées non couvertes par des CP réalisés au 01/01/N (1)	Flux d'AP affectées dans l'année (2)	AP affectées annulées dans l'année (3)	Stock d'AP affectées restant à financer (4)=(1)+(2)-(3)	CP mandatés au budget de l'année N (5)	Restes à financer au titre des AP affectées au 31/12/N (6)=(4)-(5)
10-C0103102-APDPRAS 2010	RESTAURATION DU PATRIMOINE NON PROTEGE	765 522,97	0,00	-681 837,97	765 522,97	0,00	83 685,00	39 090,00	44 595,00
14-C0103102-APDPRAS 2014	RESTAURATION DU PATRIMOINE NON PROTEGE	202 456,00	0,00	-176 608,80	202 456,00	0,00	25 847,20	0,00	25 847,20
15-C0103102-APDPRAS 2015	RESTAURATION DU PATRIMOINE NON PROTEGE	225 380,00	0,00	-123 190,00	225 380,00	0,00	102 190,00	77 000,00	25 190,00
16-C0103102-APDPRAS 2016	RESTAURATION DU PATRIMOINE NON PROTEGE	600 000,00	0,00	-196 535,00	600 000,00	0,00	403 465,00	271 992,00	131 473,00
17-C0103102-APDPRAS 2017	RESTAURATION DU PATRIMOINE NON PROTEGE	100 000,00	0,00	-6 000,00	100 000,00	0,00	94 000,00	0,00	94 000,00
18-C0103102-APDPRAS 2018	RESTAURATION DU PATRIMOINE NON PROTEGE	0,00	0,00	0,00	0,00	0,00	0,00	0,00	0,00
14-C0103101-APDPRAS 2014	RESTAURATION DU PATRIMOINE PROTEGE	431 079,93	0,00	-431 079,93	431 079,93	0,00	0,00	0,00	0,00
15-C0103101-APDPRAS 2015	RESTAURATION DU PATRIMOINE PROTEGE	623 316,28	0,00	-587 127,88	623 316,28	0,00	36 188,40	7 778,40	28 410,00
16-C0103101-APDPRAS 2016	RESTAURATION DU PATRIMOINE PROTEGE	1 359 500,00	0,00	-364 108,42	1 359 500,00	0,00	995 391,58	166 276,58	829 115,00
12-C0101202-APDPRAM 2012	RESTAURATION RELIURE MICROFILMAGE	379 425,19	0,00	-375 318,64	379 425,19	0,00	4 106,55	0,00	4 106,55
14-C0101202-APDOPAM 2014	RESTAURATION RELIURE MICROFILMAGE	16 932,27	0,00	-16 932,27	16 932,27	0,00	0,00	0,00	0,00
16-C0101202-APDOPAM 2016	RESTAURATION RELIURE MICROFILMAGE	14 970,90	0,00	-14 970,90	14 970,90	0,00	0,00	0,00	0,00
17-C0101202-APDOPPM 2017	RESTAURATION RELIURE MICROFILMAGE	78 000,00	0,00	-263,48	78 000,00	0,00	77 736,52	75 436,72	2 299,80
14-D0303101-APDOPPM 2014	RESTAURATIONS DES ECLUSES	0,00	0,00	0,00	0,00	0,00	0,00	0,00	0,00
16-D0303101-APDOPPM 2016	RESTAURATIONS DES ECLUSES	30 000,00	0,00	-23 290,92	30 000,00	0,00	6 709,08	0,00	6 709,08
16-G0802102-APDOPPM 2016	SALLE DELIBERATIONS	148 536,80	0,00	-23 536,80	148 536,80	0,00	125 000,00	119 555,99	5 444,01
17-F0101101-APDOPPM 2017	SECTORISATION DES COLLEGES	87 080,00	0,00	0,00	87 080,00	0,00	87 080,00	66 738,00	20 342,00
16-A0202202-APDPRAS 2016	SECURITE AUX ABORDS DES COLLEGES	50 000,00	0,00	-5 061,00	50 000,00	0,00	44 939,00	0,00	44 939,00
09-A0301201-APDPRPM 2009	SHEMA DIRECTEUR TRES HAUT DEBIT	120 289 167,00	0,00	-40 700 220,31	120 289 167,00	0,00	79 588 946,69	11 977 003,76	67 611 942,93

AUTORISATION DE PROGRAMME *		Stocks AP votées (exercices antérieurs) disponibles à l'affectation y compris ajustements intervenus dans l'année	AP nouvelles votées dans l'année	AP affectées non couvertes par des CP réalisés au 01/01/N (1)	Flux d'AP affectées dans l'année (2)	AP affectées annulées dans l'année (3)	Stock d'AP affectées restant à financer (4)=(1)+(2)-(3)	CP mandatés au budget de l'année N (5)	Restes à financer au titre des AP affectées au 31/12/N (6)=(4)-(5)
16-G0201102-APDOPPM 2016	SIGNALETIQUE DEPARTEMENTALE	199 999,19	0,00	-37 443,19	199 999,19	0,00	162 556,00	63 242,12	99 313,88
10-D0102101-APDPRAS 2010	SOUTIEN FINANCIER	7 179 759,45	0,00	-7 151 379,45	7 179 759,45	0,00	28 380,00	1 980,00	26 400,00
12-D0102101-APDPRAS 2012	SOUTIEN FINANCIER	3 118 429,42	0,00	-3 109 909,05	3 118 429,42	0,00	8 520,37	6 600,00	1 920,37
13-D0102101-APDPRAS 2013	SOUTIEN FINANCIER	3 209 209,87	0,00	-3 200 576,01	3 209 209,87	0,00	8 633,86	3 345,30	5 288,56
14-D0102101-APDPRAS 2014	SOUTIEN FINANCIER	2 668 435,62	0,00	-2 618 107,17	2 668 435,62	0,00	50 328,45	8 596,70	41 731,75
15-D0102101-APDPRAS 2015	SOUTIEN FINANCIER	1 239 018,25	0,00	-709 501,36	1 239 018,25	0,00	529 516,89	10 446,00	519 070,89
11-D0102101-APDPRAS 2011	SOUTIEN FINANCIER	5 305 421,58	0,00	-5 305 421,58	5 305 421,58	0,00	0,00	0,00	0,00
15-D0101101-APDPRAS 2015	SOUTIEN FINANCIER	68 417,76	0,00	-68 417,76	68 417,76	0,00	0,00	0,00	0,00
14-C0301101-APDPRAS 2014	SUBV.COMMUNES REALISATION TRAVAUX	3 767 977,00	0,00	-3 147 114,00	3 767 977,00	0,00	620 863,00	599 092,00	21 771,00
16-C0301101-APDPRAS 2016	SUBV.COMMUNES REALISATION TRAVAUX	5 117 134,00	0,00	-2 812 199,92	5 117 134,00	0,00	2 304 934,08	1 025 733,39	1 279 200,69
16-C0103201-APDPRAS 2016	SUBV.REALISATION TRAVAUX BIBLIOTHEQUES	64 587,00	0,00	-46 566,00	64 587,00	0,00	18 021,00	0,00	18 021,00
16-C0103202-APDPRAS 2016	SUBV.TRAVAUX EQUIP.CULTURELS	420 962,00	0,00	-143 720,70	420 962,00	0,00	277 241,30	216 871,65	60 369,65
11-A0201302-APDOPPS 2011	SUBVENTION A L'AGGLO DE MONTARGIS	1 074 000,00	0,00	-486 322,06	1 074 000,00	0,00	587 677,94	9 482,29	578 195,65
11-A0201301-APDOPPS 2011	SUBVENTION AGGLO ORLEANS	8 159 502,46	0,00	-6 315 157,31	8 159 502,46	0,00	1 844 345,15	808 002,98	1 036 342,17
13-D0302104-APDPRPS 2013	SUBVENTION MAE POUR VELOROUTE LOING ET	420 000,00	0,00	-280 000,00	420 000,00	0,00	140 000,00	0,00	140 000,00
03-A0301101-APDPRPM 2003	SUIVI ET CONTROLE DU HAUT DEBIT	22 840 000,00	0,00	-21 175 824,50	22 840 000,00	0,00	1 664 175,50	1 463,00	1 662 712,50
13-G0802103-APDOPPM 2013	TELEPHONIE 2013-2017	1 550 163,33	0,00	-698 663,33	1 550 163,33	0,00	851 500,00	133 728,17	717 771,83
16-G0802103-APDOPPM 2016	TELEPHONIE 2013-2017	125 733,19	0,00	-90 733,19	125 733,19	0,00	35 000,00	8 387,18	26 612,82
17-D0302102-APDOPPM 2017	TRAVAUX VLB INONDATIONS	3 000 000,00	0,00	-42 987,81	3 000 000,00	0,00	2 957 012,19	185 262,30	2 771 749,89

AUTORISATION DE PROGRAMME *		Stocks AP votées (exercices antérieurs) disponibles à l'affectation y compris ajustements intervenus dans l'année	AP nouvelles votées dans l'année	AP affectées non couvertes par des CP réalisés au 01/01/N (1)	Flux d'AP affectées dans l'année (2)	AP affectées annulées dans l'année (3)	Stock d'AP affectées restant à financer (4)=(1)+(2)-(3)	CP mandatés au budget de l'année N (5)	Restes à financer au titre des AP affectées au 31/12/N (6)=(4)-(5)
16-D0302102-APDOPPM 2016	TRAVAUX VLB INONDATIONS JUIN 2016	195 176,21	0,00	-195 176,21	195 176,21	0,00	0,00	0,00	0,00
16-G0702103-APDOPAM 2016	TRVX BAT ADMIN INONDATIONS JUIN 2016	25 028,24	0,00	-25 028,24	25 028,24	0,00	0,00	0,00	0,00
18-D0303103-APDOPPM 2018	TRVX CANAL ORLEANS INONDATIONS	0,00	500 000,00	0,00	500 000,00	0,00	500 000,00	0,00	500 000,00
16-D0303103-APDOPPM 2016	TRVX CANAL ORLEANS INONDATIONS JUIN 2016	600 000,00	0,00	-492 046,56	600 000,00	0,00	107 953,44	74 581,95	33 371,49
17-D0303103-APDOPPM 2017	TRVX CANAL ORLEANS INONDATIONS JUIN 2016	4 565 000,00	0,00	-323 071,33	4 565 000,00	0,00	4 241 928,67	1 611 434,07	2 630 494,60
16-C0104101-APDOPAM 2016	TRVX CHATEAUX INONDATIONS JUIN 2016	96 665,57	0,00	-96 665,57	96 665,57	0,00	0,00	0,00	0,00
17-C0104102-APDOPAM 2017	TRVX ET ACQUIS. CHATEAUX ET MUSEES	7 398,40	0,00	-2 898,40	7 398,40	0,00	4 500,00	3 978,42	521,58
17-D0303101-APDOPPM 2017	TRVX SUR LE PATRIMOINE HYDRAULIQUE/BATI	1 917 222,82	0,00	0,00	1 917 222,82	0,00	1 917 222,82	0,00	1 917 222,82
16-F0101203-APDOPAM 2016	TRVX colleges INONDATIONS JUIN 2016	64 274,47	0,00	-64 274,47	64 274,47	0,00	0,00	0,00	0,00
04-C0104102-APDPRPM 2004	VALORISATION ET DEVELOPPEMENT	10 071 815,66	0,00	-7 855 072,70	10 071 815,66	0,00	2 216 742,96	57 261,36	2 159 481,60
05-C0104102-APDPRPM 2005	VALORISATION ET DEVELOPPEMENT	48 364,40	0,00	-48 364,00	48 364,40	0,00	0,40	0,00	0,40
12-C0104102-APDOPPM 2012	VALORISATION ET DEVELOPPEMENT	260 000,00	0,00	-50 289,36	260 000,00	0,00	209 710,64	7 722,00	201 988,64
18-C0104102-APDOPPM 2018	VALORISATION ET DEVELOPPEMENT	0,00	250 000,00	0,00	250 000,00	0,00	250 000,00	3 028,80	246 971,20
17-C0103103-APDPRAS 2017	VALORISATION MONUMENTS HISTORIQUES PRIVE	104 000,00	0,00	0,00	104 000,00	0,00	104 000,00	9 924,00	94 076,00
17-A0204301-APDOPPM 2017	VIABILITE HIVERNALE	500 000,00	0,00	-149 475,36	500 000,00	0,00	350 524,64	176 473,26	174 051,38
13-G0802102-APDOPPM 2013	VISIO ET AUDIOVISUEL 2013-2017	344 450,00	0,00	-128 432,64	344 450,00	0,00	216 017,36	105 058,80	110 958,56
14-E0202201-APDOPPM 2014	ZAC EN MAITRISE D'OUVRAGE	3 048 000,00	0,00	-2 417 290,77	3 048 000,00	0,00	630 709,23	48 656,34	582 052,89
17-C0101102-APDOPPM 2017	archives - acquisition doc patrimoniaux	32 090,39	0,00	-15 290,39	32 090,39	0,00	16 800,00	16 621,70	178,30
17-C0101101-APDOPAM 2017	archives - traitement et conditionnement	6 300,00	0,00	-2 970,00	6 300,00	0,00	3 330,00	0,00	3 330,00

AUTORISATION DE PROGRAMME *		Stocks AP votées (exercices antérieurs) disponibles à l'affectation y compris ajustements intervenues dans l'année	AP nouvelles votées dans l'année	AP affectées non couvertes par des CP réalisés au 01/01/N (1)	Flux d'AP affectées dans l'année (2)	AP affectées annulées dans l'année (3)	Stock d'AP affectées restant à financer (4)=(1)+(2)-(3)	CP mandatés au budget de l'année N (5)	Restes à financer au titre des AP affectées au 31/12/N (6)=(4)-(5)
TOTAL		1 489 894 786,14	75 972 044,00	-640 386 903,15	1 565 866 830,14	0,00	925 479 926,99	113 986 069,42	811 493 857,57

*Le détail par programme n'est à renseigner qu'à compter des AP votées en 2003.

(1) Il s'agit des AP affectées antérieurement à l'exercice N et non encore entièrement couvertes par les CP des années antérieures.

(2) Il s'agit des AP votées avant ou pendant l'exercice N et affectées pendant celui-ci.

(3) Il s'agit des AP non encore intégralement couvertes à la fin de l'exercice N.

IV – ANNEXES

ENGAGEMENTS HORS BILAN – AUTORISATIONS D'ENGAGEMENT

**IV
C7**

SITUATION DES AUTORISATIONS D'ENGAGEMENT ET CREDITS DE PAIEMENT

AUTORISATION D'ENGAGEMENT*		Stocks AE votées (exercices antérieurs) disponibles à l'affectation y compris ajustements intervenus dans l'année	AE nouvelles votées dans l'année	AE affectées non couvertes par des CP réalisés au 01/01/N (1)	Flux d'AE affectées dans l'année (2)	AE affectées annulées dans l'année (3)	Stock d'AE affectées restant à financer (4)=(1)+(2)-(3)	CP mandatés au budget de l'année N (5)	Restes à financer au titre des AE affectées au 31/12/N (6)=(4)-(5)
Numéro	Libellé								
15-G0802103-AEDOPPM 2015	ABONNEMENT RESEAUX	4 443 722,38	0,00	-2 456 846,38	4 443 722,38	0,00	1 986 876,00	756 831,46	1 230 044,54
16-G0802103-AEDOPPM 2016	ABONNEMENT RESEAUX	39 159,52	0,00	-23 159,52	39 159,52	0,00	16 000,00	4 008,60	11 991,40
15-F0102202-AEDPRPM 2015	ACCES RESTAURANTS SCOLAIRES	7 302 724,32	0,00	-4 416 961,26	7 302 724,32	0,00	2 885 763,06	1 917 666,36	968 096,70
10-F0102202-AEDPRPS 2010	ACCES RESTAURANTS SCOLAIRES	1 320 728,75	0,00	-1 320 728,75	1 320 728,75	0,00	0,00	0,00	0,00
11-F0102202-AEDPRAS 2011	ACCES RESTAURANTS SCOLAIRES	1 262 285,54	0,00	-1 262 285,54	1 262 285,54	0,00	0,00	0,00	0,00
17-E0101203-AEDPRAS 2017	ACCPGNT SITUATIONS FRAGILITE MONDE AGRI	50 000,00	0,00	-25 000,00	50 000,00	0,00	25 000,00	25 000,00	0,00
18-E0101203-AEDPRAS 2018	ACCPGNT SITUATIONS FRAGILITE MONDE AGRI	0,00	50 000,00	0,00	50 000,00	0,00	50 000,00	25 000,00	25 000,00
16-D0304401-AEDPRPS 2016	ACTIONS PILOTES	10 200,00	0,00	-6 800,00	10 200,00	0,00	3 400,00	3 400,00	0,00
09-A0101401-AEDPRPS 2009	AIDE AUX FAMILLES SUR LIGNES REGULIERES	41 678 041,30	0,00	-41 678 041,30	41 678 041,30	0,00	0,00	0,00	0,00
15-D0101101-AEDPRAS 2015	AIDE FINANCIERE AUX ACTEURS LOCAUX	44 870,35	0,00	-44 870,35	44 870,35	0,00	0,00	0,00	0,00
12-A0201101-AEDOPPM 2012	AMENAGEMENT DU RESEAU PRINCIPAL	270 973,33	0,00	-270 973,33	270 973,33	0,00	0,00	0,00	0,00
15-A0201101-AEDOPPM 2015	AMENAGEMENT DU RESEAU PRINCIPAL	32 376,00	0,00	-32 376,00	32 376,00	0,00	0,00	0,00	0,00
16-A0101201-AEDOPPM 2016	AMENAGEMENT ET EQUIPEMENT DES POINTS	11 910,40	0,00	-2 286,65	11 910,40	0,00	9 623,75	0,00	9 623,75
10-A0101201-AEDPRPM 2010	AMENAGEMENT ET EQUIPEMENT DES POINTS D'	1 044 208,14	0,00	-1 044 208,14	1 044 208,14	0,00	0,00	0,00	0,00

AUTORISATION D'ENGAGEMENT*		Stocks AE votées (exercices antérieurs) disponibles à l'affectation y compris ajustements intervenus dans l'année	AE nouvelles votées dans l'année	AE affectées non couvertes par des CP réalisés au 01/01/N (1)	Flux d'AE affectées dans l'année (2)	AE affectées annulées dans l'année (3)	Stock d'AE affectées restant à financer (4)=(1)+(2)-(3)	CP mandatés au budget de l'année N (5)	Restes à financer au titre des AE affectées au 31/12/N (6)=(4)-(5)
15-A0603302-AEDPRPS 2015	AMGT DEVELOPPEMENT STRUCTURE TERRITOIRE	52 000,00	0,00	-39 000,00	52 000,00	0,00	13 000,00	13 000,00	0,00
17-A0604104-AEDOPPM 2017	ARCHEOLOGIE PREVENTIVE	450 000,00	0,00	0,00	450 000,00	0,00	450 000,00	68 461,47	381 538,53
18-A0604104-AEDOPPM 2018	ARCHEOLOGIE PREVENTIVE	0,00	200 000,00	0,00	200 000,00	0,00	200 000,00	12 304,68	187 695,32
13-G0501101-AEDPRPM 2013	ASS FAM FORMATION	2 530 987,66	0,00	-793 740,00	2 530 987,66	0,00	1 737 247,66	0,00	1 737 247,66
17-D0102102-AEDOPPM 2017	ASSISTANCE TECHNIQUE EXT	135 000,00	0,00	-15 480,00	135 000,00	0,00	119 520,00	48 360,00	71 160,00
16-G0702501-AEDOPPM 2016	ASSURANCES	700 000,00	0,00	-242 765,35	700 000,00	0,00	457 234,65	120 247,32	336 987,33
17-G0702501-AEDOPPM 2017	ASSURANCES	1 300 000,00	0,00	-197 552,99	1 300 000,00	0,00	1 102 447,01	389 361,77	713 085,24
18-G0702501-AEDOPPM 2018	ASSURANCES	0,00	1 552 000,00	0,00	1 552 000,00	0,00	1 552 000,00	4 310,33	1 547 689,67
11-G0702501-AEDPRPM 2011	ASSURANCES 2011 2015	866 275,67	0,00	-866 275,67	866 275,67	0,00	0,00	0,00	0,00
12-G0702501-AEDOPPM 2012	ASSURANCES 2012-2016	3 290 000,00	0,00	-2 511 768,68	3 290 000,00	0,00	778 231,32	41 331,86	736 899,46
13-G0702201-AEDOPPM 2013	ASSURER GESTION PREVENTIVE PATRIMOINE	1 000 000,00	0,00	-687 859,48	1 000 000,00	0,00	312 140,52	96 999,56	215 140,96
17-G0702201-AEDOPPM 2017	ASSURER GESTION PREVENTIVE PATRIMOINE	560 000,00	0,00	0,00	560 000,00	0,00	560 000,00	33 975,07	526 024,93
09-G0702202-AEDPRPM 2009	ASSURER LA REACTIVITE DES INTERVENTIONS	714 899,60	0,00	-714 253,40	714 899,60	0,00	646,20	646,20	0,00
10-G0702202-AEDOPPM 2010	ASSURER LA REACTIVITE DES INTERVENTIONS	2 288 278,51	0,00	-2 288 278,51	2 288 278,51	0,00	0,00	0,00	0,00
12-G0702202-AEDOPPM 2012	ASSURER LA REACTIVITE DES INTERVENTIONS	92 000,00	0,00	-1 665,98	92 000,00	0,00	90 334,02	0,00	90 334,02
15-G0702202-AEDOPPM 2015	ASSURER LA REACTIVITE DES INTERVENTIONS	2 173 301,24	0,00	-672 869,43	2 173 301,24	0,00	1 500 431,81	510 564,17	989 867,64
17-G0702202-AEDOPPM 2017	ASSURER LA REACTIVITE DES INTERVENTIONS	320 000,00	0,00	0,00	320 000,00	0,00	320 000,00	52 962,58	267 037,42

AUTORISATION D'ENGAGEMENT*		Stocks AE votées (exercices antérieurs) disponibles à l'affectation y compris ajustements intervenues dans l'année	AE nouvelles votées dans l'année	AE affectées non couvertes par des CP réalisés au 01/01/N (1)	Flux d'AE affectées dans l'année (2)	AE affectées annulées dans l'année (3)	Stock d'AE affectées restant à financer (4)=(1)+(2)-(3)	CP mandatés au budget de l'année N (5)	Restes à financer au titre des AE affectées au 31/12/N (6)=(4)-(5)
18-D0304102-AEDPRPS 2018	ATLAS	0,00	75 000,00	0,00	75 000,00	0,00	75 000,00	0,00	75 000,00
17-G0302101-AEDPRAM 2017	AUDITS DE STRUCTURES EXTERNES	71 400,00	0,00	-53 400,00	71 400,00	0,00	18 000,00	18 000,00	0,00
16-G0702402-AEDOPAM 2016	BAT ADMINISTRATIFS INONDATIONS JUIN 2016	120 000,00	0,00	-2 790,44	120 000,00	0,00	117 209,56	0,00	117 209,56
14-F0201202-AEDPRAS 2014	BOURSES DOCTORALES ET POST-DOCTORALES	146 000,00	0,00	-132 500,00	146 000,00	0,00	13 500,00	13 500,00	0,00
15-F0201202-AEDPRAS 2015	BOURSES DOCTORALES ET POST-DOCTORALES	168 780,00	0,00	-155 280,00	168 780,00	0,00	13 500,00	0,00	13 500,00
16-F0201202-AEDPRAS 2016	BOURSES DOCTORALES ET POST-DOCTORALES	131 000,00	0,00	-77 000,00	131 000,00	0,00	54 000,00	13 500,00	40 500,00
16-C0302201-AEDPRAS 2016	CLUBS SPORTIFS D'ELITE 2016/2017	1 300 000,00	0,00	-1 197 000,00	1 300 000,00	0,00	103 000,00	0,00	103 000,00
17-C0302201-AEDPRAS 2017	CLUBS SPORTIFS D'ELITE 2016/2017	1 257 000,00	0,00	0,00	1 257 000,00	0,00	1 257 000,00	1 212 000,00	45 000,00
17-D0304103-AEDPRPS 2017	CONSERVATOIRE	90 000,00	0,00	-30 000,00	90 000,00	0,00	60 000,00	30 000,00	30 000,00
08-A0501202-AEDOPPM 2008	CONSTRUCTION EXTENSION RESTRUCTURATION	14 725 044,88	0,00	-7 035 421,02	14 725 044,88	0,00	7 689 623,86	640 968,26	7 048 655,60
18-D0202102-AEDOPPM 2018	CONTROLE CONCESSION	0,00	150 000,00	0,00	150 000,00	0,00	150 000,00	0,00	150 000,00
18-D0302203-AEDPRPS 2018	CONVENTIONS COMITES RANDONNEES	0,00	15 000,00	0,00	15 000,00	0,00	15 000,00	3 208,46	11 791,54
17-C0103303-AEDPRAS 2017	Conventionnées Culture 2014	1 890 996,00	0,00	-904 450,00	1 890 996,00	0,00	986 546,00	888 188,00	98 358,00
15-D0302203-AEDPRAS 2015	DMD CONVENTION 2015 2018 CD CYCLO	4 180,00	0,00	-3 470,00	4 180,00	0,00	710,00	800,00	-90,00
16-A0204401-AEDOPAM 2016	DOMMAGES DPR INONDATIONS 06/2016	103 864,06	0,00	-103 864,06	103 864,06	0,00	0,00	0,00	0,00
09-A0101102-AEDPRPM 2009	DSP 2009-2021	147 265 305,86	0,00	-147 265 305,86	147 265 305,86	0,00	0,00	0,00	0,00
16-D0101201-AEDOPPM 2016	EAU-CONNAISSANCES ET MESURES	112 445,00	0,00	-48 063,68	112 445,00	0,00	64 381,32	26 810,89	37 570,43

AUTORISATION D'ENGAGEMENT*		Stocks AE votées (exercices antérieurs) disponibles à l'affectation y compris ajustements intervenues dans l'année	AE nouvelles votées dans l'année	AE affectées non couvertes par des CP réalisés au 01/01/N (1)	Flux d'AE affectées dans l'année (2)	AE affectées annulées dans l'année (3)	Stock d'AE affectées restant à financer (4)=(1)+(2)-(3)	CP mandatés au budget de l'année N (5)	Restes à financer au titre des AE affectées au 31/12/N (6)=(4)-(5)
14-D0304301-AEDOPPM 2014	ENS SUIVI ECOLOGIQUE DES SITES	17 381,00	0,00	-15 268,30	17 381,00	0,00	2 112,70	893,75	1 218,95
17-D0304301-AEDOPAM 2017	ENS-LOIRET CAPITAL NATURE ENTRETIEN PARC	60 000,00	0,00	-59 405,07	60 000,00	0,00	594,93	0,00	594,93
18-D0304301-AEDOPAM 2018	ENS-LOIRET CAPITAL NATURE ENTRETIEN PARC	0,00	100 000,00	0,00	100 000,00	0,00	100 000,00	75 771,01	24 228,99
16-D0304301-AEDOPPM 2016	ENS-LOIRET CAPITAL NATURE-AMGT GEST PARC	33 000,00	0,00	-4 680,00	33 000,00	0,00	28 320,00	8 366,99	19 953,01
17-D0304301-AEDPRAS 2017	ENS-LOIRET CAPITAL NATURE-AMGT GEST PARC	191 591,68	0,00	-97 985,44	191 591,68	0,00	93 606,24	93 606,24	0,00
18-D0304301-AEDPRAS 2018	ENS-LOIRET CAPITAL NATURE-AMGT GEST PARC	0,00	200 000,00	0,00	200 000,00	0,00	200 000,00	97 547,12	102 452,88
16-D0304102-AEDPRPS 2016	ENS-LOIRET CAPITAL NATURE-MISE EN OEUVRE	80 000,00	0,00	-10 144,00	80 000,00	0,00	69 856,00	6 968,40	62 887,60
15-C0104101-AEDOPPM 2015	ENTRETIEN /CONSERVATION BAT COLLECTION	687 000,00	0,00	-231 695,03	687 000,00	0,00	455 304,97	119 993,56	335 311,41
18-D0302102-AEDPRAS 2018	ENTRETIEN ITINERAIRE LAV SUB CCOM	0,00	14 000,00	0,00	14 000,00	0,00	14 000,00	14 000,00	0,00
15-D0302102-AEDOPPM 2015	ENTRETIEN LOIRE A VELO	1 280 000,00	0,00	-611 494,13	1 280 000,00	0,00	668 505,87	238 706,50	429 799,37
15-F0101205-AEDOPPM 2015	EQUIP INFORMATIQUE COL	1 574 721,26	0,00	-559 654,55	1 574 721,26	0,00	1 015 066,71	58 780,25	956 286,46
18-G0702203-AEDOPPM 2018	ETAT DES LIEUX	0,00	82 000,00	0,00	82 000,00	0,00	82 000,00	0,00	82 000,00
16-G0302201-AEDPRAM 2016	ETUDES ET AMO	76 644,00	0,00	-76 644,00	76 644,00	0,00	0,00	0,00	0,00
17-G0302201-AEDPRAM 2017	ETUDES ET AMO	90 843,60	0,00	-90 843,60	90 843,60	0,00	0,00	0,00	0,00
10-A0604104-AEDPRPM 2010	ETUDES IMPACT ARCHEOLOGIE	450 000,00	0,00	-236 281,05	450 000,00	0,00	213 718,95	6 198,21	207 520,74
17-G0301101-AEDPRAM 2017	EVALUATION DE POLITIQUES	13 200,00	0,00	-13 200,00	13 200,00	0,00	0,00	0,00	0,00
16-A0202101-AEDPRPS 2016	EVALUATION SECURITE INFRASTRUCTURES	20 000,00	0,00	-20 000,00	20 000,00	0,00	0,00	0,00	0,00

AUTORISATION D'ENGAGEMENT*		Stocks AE votées (exercices antérieurs) disponibles à l'affectation y compris ajustements intervenues dans l'année	AE nouvelles votées dans l'année	AE affectées non couvertes par des CP réalisés au 01/01/N (1)	Flux d'AE affectées dans l'année (2)	AE affectées annulées dans l'année (3)	Stock d'AE affectées restant à financer (4)=(1)+(2)-(3)	CP mandatés au budget de l'année N (5)	Restes à financer au titre des AE affectées au 31/12/N (6)=(4)-(5)
17-C0101203-AEDOPAM 2017	EXPOSITION METTRE EN LIGNE FOND ARCHIVE	4 571,68	0,00	-4 571,68	4 571,68	0,00	0,00	0,00	0,00
16-B0403301-AEDPRPM 2016	FORMATION OBLIGATOIRE ASSISTANTS FAMILIA	45 060,00	0,00	-22 954,03	45 060,00	0,00	22 105,97	22 105,97	0,00
16-B0101105-AEDOPAM 2016	FOYERS DE VIE INONDATIONS JUIN 2016	30 000,00	0,00	-30 000,00	30 000,00	0,00	0,00	0,00	0,00
16-F0101203-AEDOPAM 2016	GEST PATRIM PART EPLE INONDATIONS 06/16	250 000,00	0,00	-25 358,52	250 000,00	0,00	224 641,48	0,00	224 641,48
15-G0702204-AEDOPPM 2015	GESTION DES FLUIDES	1 150 701,00	0,00	-372 846,81	1 150 701,00	0,00	777 854,19	245 384,05	532 470,14
14-F0101203-AEDOPPM 2014	GESTION PATRIMONIALE PARTAGEE	6 915 000,00	0,00	-3 728 758,44	6 915 000,00	0,00	3 186 241,56	1 948 589,63	1 237 651,93
15-F0101203-AEDOPPM 2015	GESTION PATRIMONIALE PARTAGEE	8 480 000,00	0,00	-2 822 638,20	8 480 000,00	0,00	5 657 361,80	1 337 973,94	4 319 387,86
16-F0101203-AEDOPPM 2016	GESTION PATRIMONIALE PARTAGEE	5 370 000,00	0,00	-2 369 007,76	5 370 000,00	0,00	3 000 992,24	1 449 428,83	1 551 563,41
10-F0101203-AEDPRPM 2010	GESTION PATRIMONIALE PARTAGEE EPLE	5 906 795,45	0,00	-5 906 795,45	5 906 795,45	0,00	0,00	0,00	0,00
12-B0104103-AEDPRPS 2012	INCITER L'INSTALLATION DE MEDECINS	343 280,00	0,00	-343 280,00	343 280,00	0,00	0,00	0,00	0,00
15-F0102103-AEDOPPM 2015	INFRA TELECOM COLLEGES	3 296 743,52	0,00	-1 128 251,52	3 296 743,52	0,00	2 168 492,00	439 708,55	1 728 783,45
06-G0702303-AEDOPPM 2013	INTEGRER LA DIMENSION SURETE/SECURITE	1 142 000,00	0,00	-555 711,30	1 142 000,00	0,00	586 288,70	127 259,59	459 029,11
07-G0702303-AEDPRPM 2007	INTEGRER LA DIMENSION SURETE/SECURITE	600 282,15	0,00	-600 282,15	600 282,15	0,00	0,00	0,00	0,00
15-G0802104-AEDOPPM 2015	LECTEURS BOITIERS COPIEURS	2 317 999,47	0,00	-1 326 149,83	2 317 999,47	0,00	991 849,64	399 764,18	592 085,46
15-G0801101-AEDOPPM 2015	MAINTENANCE LOG METIER	3 303 855,75	0,00	-1 655 521,29	3 303 855,75	0,00	1 648 334,46	406 139,91	1 242 194,55
17-G0801101-AEDOPPM 2017	MAINTENANCE LOG METIER	2 420 132,00	0,00	-242 399,09	2 420 132,00	0,00	2 177 732,91	610 264,86	1 567 468,05
16-G0801101-AEDOPPM 2016	MAINTENANCE LOG METIER	41 676,26	0,00	-41 676,26	41 676,26	0,00	0,00	0,00	0,00

AUTORISATION D'ENGAGEMENT*		Stocks AE votées (exercices antérieurs) disponibles à l'affectation y compris ajustements intervenues dans l'année	AE nouvelles votées dans l'année	AE affectées non couvertes par des CP réalisés au 01/01/N (1)	Flux d'AE affectées dans l'année (2)	AE affectées annulées dans l'année (3)	Stock d'AE affectées restant à financer (4)=(1)+(2)-(3)	CP mandatés au budget de l'année N (5)	Restes à financer au titre des AE affectées au 31/12/N (6)=(4)-(5)
17-C0102102-AEDOPAM 2017	MDL - acquisition de doc multi supports	245 000,00	0,00	0,00	245 000,00	0,00	245 000,00	39 906,60	205 093,40
16-D0101101-AEDPRAS 2016	MILIEUX AQUATIQUES -AIDES	57 665,72	0,00	-50 415,72	57 665,72	0,00	7 250,00	6 485,48	764,52
17-D0101101-AEDPRAS 2017	MILIEUX AQUATIQUES -AIDES	94 384,74	0,00	-21 620,24	94 384,74	0,00	72 764,50	56 844,90	15 919,60
18-D0101101-AEDPRAS 2018	MILIEUX AQUATIQUES -AIDES	0,00	170 115,26	0,00	170 115,26	0,00	170 115,26	38 061,63	132 053,63
13-F0102103-AEDOPAM 2013	MISE A DISPOSITION DE COPIEURS	2 981 548,39	0,00	-1 625 548,39	2 981 548,39	0,00	1 356 000,00	297 599,74	1 058 400,26
07-A0206201-AEDPRAM 2007	MISE EN OEUVRE ET COORDINATION DE L'A19	385 000,00	0,00	-210 002,48	385 000,00	0,00	174 997,52	5 520,00	169 477,52
11-G0302101-AEDPRAM 2011	MISSIONS D'AUDITS POLITIQUES SOCIALES	491 248,46	0,00	-491 218,46	491 248,46	0,00	30,00	0,00	30,00
12-G0301101-AEDPRAM 2012	MISSIONS D'EVALUATION DE POLITIQUES	365 205,52	0,00	-365 205,52	365 205,52	0,00	0,00	0,00	0,00
17-C0402101-AEDPRAS 2017	MOBILITE DES JEUNES A L'INTERNATIONAL	15 000,00	0,00	0,00	15 000,00	0,00	15 000,00	6 220,00	8 780,00
12-A0204302-AEDPRPM 2012	MOYENS AFFECTES A L'EXPLOITATION	3 103 264,66	0,00	-2 803 264,66	3 103 264,66	0,00	300 000,00	0,00	300 000,00
16-A0204302-AEDPRPM 2016	MOYENS AFFECTES A L'EXPLOITATION	4 000 000,00	0,00	-439 868,89	4 000 000,00	0,00	3 560 131,11	825 956,95	2 734 174,16
18-A0204302-AEDOPPM 2018	MOYENS AFFECTES A L'EXPLOITATION	0,00	30 000,00	0,00	30 000,00	0,00	30 000,00	8 061,00	21 939,00
14-G0801101-AEDOPPM 2014	NFC ACTION SOCIALE	1 093 991,45	0,00	-1 093 991,45	1 093 991,45	0,00	0,00	0,00	0,00
17-B0403301-AEDOPPM 2017	NOUVEAU MARCHÉ ASS MAT	34 940,00	0,00	0,00	34 940,00	0,00	34 940,00	19 639,03	15 300,97
15-D0101201-AEDOPPM 2015	OBSERVATOIRE DE L'EAU	271 555,04	0,00	-218 484,04	271 555,04	0,00	53 071,00	53 062,36	8,64
17-E0302102-AEDPRAS 2017	PART ANIMATIONS TOURISTIQUES	73 000,00	0,00	-7 000,00	73 000,00	0,00	66 000,00	47 756,07	18 243,93
18-E0302102-AEDPRAS 2018	PART ANIMATIONS TOURISTIQUES	0,00	30 000,00	0,00	30 000,00	0,00	30 000,00	0,00	30 000,00

AUTORISATION D'ENGAGEMENT*		Stocks AE votées (exercices antérieurs) disponibles à l'affectation y compris ajustements intervenus dans l'année	AE nouvelles votées dans l'année	AE affectées non couvertes par des CP réalisés au 01/01/N (1)	Flux d'AE affectées dans l'année (2)	AE affectées annulées dans l'année (3)	Stock d'AE affectées restant à financer (4)=(1)+(2)-(3)	CP mandatés au budget de l'année N (5)	Restes à financer au titre des AE affectées au 31/12/N (6)=(4)-(5)
17-F0201301-AEDPRAS 2017	PART COLLOQUES, SALONS & ACTIONS SPECIFIQ	11 100,00	0,00	-11 100,00	11 100,00	0,00	0,00	0,00	0,00
16-A0603103-AEDPRAS 2016	PART DEMOGRAPHIE MEDICALE	87 000,00	0,00	-67 000,00	87 000,00	0,00	20 000,00	20 000,00	0,00
17-A0603103-AEDPRAS 2017	PART DEMOGRAPHIE MEDICALE	84 800,00	0,00	0,00	84 800,00	0,00	84 800,00	7 200,00	77 600,00
15-A0501201-AEDOPPM 2015	PFI GER GENDARMERIES	390 000,00	0,00	-53 768,06	390 000,00	0,00	336 231,94	22 003,88	314 228,06
16-A0101202-AEDOPPM 2016	PLAN MOBILITE DURABLE INTERNE (PMDI)	4 327,20	0,00	-4 327,20	4 327,20	0,00	0,00	0,00	0,00
09-G0702101-AEDPRPM 2009	PLANS ARCHITECTURAUX	150 000,00	0,00	-137 880,72	150 000,00	0,00	12 119,28	4 140,00	7 979,28
04-F0101202-AEDOPPM 2004	PPI CONST.RESTRUCT.COLLEGES	9 701 021,42	0,00	-9 679 509,42	9 701 021,42	0,00	21 512,00	21 510,84	1,16
11-F0101202-AEDOPPP 2011	PPI CONST.RESTRUCT.PPP	45 591 534,76	0,00	-8 774 909,75	45 591 534,76	0,00	36 816 625,01	1 742 969,34	35 073 655,67
13-F0101202-AEDOPPP 2013	PPI CONST.RESTRUCT.PPP	83 319 934,37	0,00	-15 478 392,37	83 319 934,37	0,00	67 841 542,00	5 477 741,25	62 363 800,75
09-F0101202-AEDOPPP 2009	PPI STE GENEVIEVE	21 562 667,46	0,00	-8 561 673,86	21 562 667,46	0,00	13 000 993,60	1 290 912,65	11 710 080,95
15-C0302202-AEDPRAS 2015	PREST SERVICES COMMUNICATION	99 129,70	0,00	-99 129,70	99 129,70	0,00	0,00	0,00	0,00
16-C0302202-AEDPRAS 2016	PREST SERVICES COMMUNICATION	143 000,00	0,00	-125 081,00	143 000,00	0,00	17 919,00	0,00	17 919,00
17-C0302202-AEDPRAS 2017	PREST SERVICES COMMUNICATION	143 000,00	0,00	-64 248,00	143 000,00	0,00	78 752,00	0,00	78 752,00
14-G0302201-AEDPRAM 2014	PRESTATIONS D'ETUDES	172 251,80	0,00	-172 251,80	172 251,80	0,00	0,00	0,00	0,00
18-E0302402-AEDPRAS 2018	PRESTATIONS ETUDES ET CONSEILS TOURISME	0,00	30 000,00	0,00	30 000,00	0,00	30 000,00	0,00	30 000,00
17-E0302402-AEDPRAS 2017	PRESTATIONS ETUDES ET CONSEILS TOURISME	2 994,00	0,00	-2 994,00	2 994,00	0,00	0,00	0,00	0,00
17-A0603503-AEDPRAS 2017	PRL - DEMOG. MEDICALE	88 000,00	0,00	0,00	88 000,00	0,00	88 000,00	0,00	88 000,00

AUTORISATION D'ENGAGEMENT*		Stocks AE votées (exercices antérieurs) disponibles à l'affectation y compris ajustements intervenues dans l'année	AE nouvelles votées dans l'année	AE affectées non couvertes par des CP réalisés au 01/01/N (1)	Flux d'AE affectées dans l'année (2)	AE affectées annulées dans l'année (3)	Stock d'AE affectées restant à financer (4)=(1)+(2)-(3)	CP mandatés au budget de l'année N (5)	Restes à financer au titre des AE affectées au 31/12/N (6)=(4)-(5)
17-A0603501-AEDPRAS 2017	PRL - ECONOMIE DE PROXIMITE	100 000,00	0,00	-60 000,00	100 000,00	0,00	40 000,00	0,00	40 000,00
18-A0501407-AEDOPPM 2018	PROJETS EUROPEENS INTERREG INONDATIONS	0,00	60 000,00	0,00	60 000,00	0,00	60 000,00	7 470,32	52 529,68
15-D0201101-AEDPRPM 2015	REALISATION TRAVAUX RENFORCEMENT 1 ET 2	257 996,80	0,00	-35 075,94	257 996,80	0,00	222 920,86	0,00	222 920,86
09-F0201201-AEDPRAS 2009	RECHERCHE ET TRANSFERT DE TECHNOLOGIES	42 895,81	0,00	-36 854,81	42 895,81	0,00	6 041,00	0,00	6 041,00
18-G0702101-AEDOPPM 2018	REFERENTIELS PLANS IMMEUBLES	0,00	12 000,00	0,00	12 000,00	0,00	12 000,00	0,00	12 000,00
16-A0502201-AEDOPPM 2016	RESEAU RADIOCOMMUNICATION NUMERIQUE	204 916,12	0,00	-78 916,12	204 916,12	0,00	126 000,00	41 173,63	84 826,37
17-C0101202-AEDOPAM 2017	RESTAURATION RELIURE MICROFILMAGE	2 903,32	0,00	-2 903,32	2 903,32	0,00	0,00	0,00	0,00
16-F0201301-AEDPRAS 2016	SALONS COLLOQUES EVENEMENTS ET ACTIONS	12 500,00	0,00	-12 500,00	12 500,00	0,00	0,00	0,00	0,00
14-G0802101-AEDOPPM 2014	SCHEMA DE MODERNISATION 2013-2017	50 000,00	0,00	-19 164,48	50 000,00	0,00	30 835,52	7 634,40	23 201,12
15-G0802101-AEDOPPM 2015	SCHEMA DE MODERNISATION 2013-2017	1 266 343,54	0,00	-432 216,46	1 266 343,54	0,00	834 127,08	267 694,79	566 432,29
18-E0301102-AEDOPPM 2018	SCHEMA DE SIGNALISATION TOURISTIQUE	0,00	20 000,00	0,00	20 000,00	0,00	20 000,00	0,00	20 000,00
16-B0301401-AEDPRAS 2016	STRUCTURES D'INSERTION SUBVENTIONS	1 374 418,94	0,00	-359 316,94	1 374 418,94	0,00	1 015 102,00	565 041,12	450 060,88
17-F0201202-AEDPRAS 2017	SUB BOURSE DOCTORALE &ACCUEIL CHERCHEURS	117 500,00	0,00	-50 000,00	117 500,00	0,00	67 500,00	0,00	67 500,00
18-C0401201-AEDPRAS 2018	SUB PORTEUR PROJET COOP.DEVELOP. DURABLE	0,00	20 000,00	0,00	20 000,00	0,00	20 000,00	0,00	20 000,00
15-D0304103-AEDPRPS 2015	SUBVENTIONS RESERVE NATURELLE ET PASTO	1 284 138,00	0,00	-582 571,80	1 284 138,00	0,00	701 566,20	328 537,21	373 028,99
15-D0304102-AEDOPPM 2015	SUIVI ANIMATION SODENS	700 452,00	0,00	-12 452,00	700 452,00	0,00	688 000,00	20 992,50	667 007,50
18-D0304102-AEDOPPM 2018	SUIVI ANIMATION SODENS	0,00	30 000,00	0,00	30 000,00	0,00	30 000,00	0,00	30 000,00

AUTORISATION D'ENGAGEMENT*		Stocks AE votées (exercices antérieurs) disponibles à l'affectation y compris ajustements intervenus dans l'année	AE nouvelles votées dans l'année	AE affectées non couvertes par des CP réalisés au 01/01/N (1)	Flux d'AE affectées dans l'année (2)	AE affectées annulées dans l'année (3)	Stock d'AE affectées restant à financer (4)=(1)+(2)-(3)	CP mandatés au budget de l'année N (5)	Restes à financer au titre des AE affectées au 31/12/N (6)=(4)-(5)
16-E0301101-AEDOPAM 2016	Schéma de développement touristique	51 636,00	0,00	-47 238,00	51 636,00	0,00	4 398,00	0,00	4 398,00
11-A0302101-AEDPRPS 2011	Sub fonct ESP communes EPCI	156 166,82	0,00	-7 618,82	156 166,82	0,00	148 548,00	18 518,66	130 029,34
12-D0201401-AEDPRPS 2012	TAXE COMMUNALE CCFE	808 068,00	0,00	-805 768,00	808 068,00	0,00	2 300,00	0,00	2 300,00
16-G0701103-AEDOPPM 2016	TENUE DE L'INVENTAIRE DES BIENS	1 080,00	0,00	-1 080,00	1 080,00	0,00	0,00	0,00	0,00
07-G0701103-AEDPRPM 2007	TENUE DE L'INVENTAIRE DES BIENS	74 873,19	0,00	-74 873,19	74 873,19	0,00	0,00	0,00	0,00
18-A0204301-AEDOPPM 2018	VIABILITE HIVERNALE	0,00	58 000,00	0,00	58 000,00	0,00	58 000,00	0,00	58 000,00
15-G0802102-AEDOPPM 2015	VISIO ET AUDIOVISUEL	135 930,00	0,00	-92 009,39	135 930,00	0,00	43 920,61	3 286,51	40 634,10
TOTAL		468 966 820,56	2 898 115,26	-295 097 534,27	471 864 935,82	0,00	176 767 401,55	25 930 799,44	150 836 602,11

* Le détail par programme n'est à renseigner qu'à compter des AE votées en 2003.

(1) Il s'agit des AE affectées antérieurement à l'exercice N et non encore entièrement couvertes par les CP des années antérieures.

(2) Il s'agit des AE votées avant ou pendant l'exercice N et affectées pendant celui-ci.

(3) Il s'agit des AE non encore intégralement couvertes à la fin de l'exercice N.

IV – ANNEXES	IV
ENGAGEMENTS HORS BILAN – ETAT DES RECETTES GREVEES D'UNE AFFECTATION SPECIALE	C8

ETAT DES RECETTES GREVEES D'UNE AFFECTATION SPECIALE

Tableau récapitulatif des recettes grevées d'une affectation spéciale

Libellé (1)	Restes à employer au 01/01/N	Montant recettes	Montant dépenses	Restes à employer au 31/12/N
CAUE	0,00	855 313,00	695 077,00	160 236,00
DGE	0,00	222 697,00	618 310,45	-395 613,45
HABITAT	0,00	317 546,00	281 843,00	35 703,00
TA ENS	0,00	6 272 240,00	6 272 240,29	-0,29
FAJ	0,00	53 925,00	405 308,00	-351 383,00
FUL	0,00	1 321 024,00	2 355 903,00	-1 034 879,00
FEDER	0,00	167 774,00	151 916,00	15 858,00
CONVENTION REGION-DEP	0,00	1 154 520,00	5 443 021,00	-4 288 501,00
ETAT	0,00	3 528 886,00	0,00	3 528 886,00
FSE	0,00	797 030,00	1 514 625,31	-717 595,31
Total	0,00	14 690 955,00	17 738 244,05	-3 047 289,05

Libellé de la recette grevée d'une affectation spéciale (2): CAUE		
Reste à employer au 01/01/N		0,00
Recettes		
Article	Libellé article	Montant
7327	Taxe d'aménagement part CAUE A0603302	855 313,00
Total		855 313,00
Dépenses		
Article	Libellé article	Montant
7398	Autres participations - CAUE A0603302	695 077,00
Total		695 077,00
Reste à employer au 31/12/N (3)		160 236,00

Libellé de la recette grevée d'une affectation spéciale (2): DGE		
Reste à employer au 01/01/N		0,00
Recettes		
Article	Libellé article	Montant
1331	DGE part rurale subvention G0401102	188 108,00
1341	DGE part rurale remembrement G0401102	34 589,00
Total		222 697,00
Dépenses		
Article	Libellé article	Montant
204	Subventions d'équipements versées	618 310,45

Libellé de la recette grevée d'une affectation spéciale (2): DGE	
Total	618 310,45
Reste à employer au 31/12/N (3)	-395 613,45

Libellé de la recette grevée d'une affectation spéciale (2): HABITAT		
Reste à employer au 01/01/N		
0,00		
Recettes		
Article	Libellé article	Montant
1311	Subventions d'équipements Etat - Aides à l'habitat A0401302	317 546,00
Total		317 546,00
Dépenses		
Article	Libellé article	Montant
204183	Subv. d'équipts versées aux organismes publics divers A0401302	281 843,00
Total		281 843,00
Reste à employer au 31/12/N (3)		35 703,00

Libellé de la recette grevée d'une affectation spéciale (2): TA ENS		
Reste à employer au 01/01/N		
0,00		
Recettes		
Article	Libellé article	Montant
7327	Taxe d'aménagement part TAENS D0304403	6 272 240,00
Total		6 272 240,00
Dépenses		
Article	Libellé article	Montant
Divers	Utilisation TAENS	6 272 240,29
Total		6 272 240,29
Reste à employer au 31/12/N (3)		-0,29

Libellé de la recette grevée d'une affectation spéciale (2): FAJ		
Reste à employer au 01/01/N		
0,00		
Recettes		
Article	Libellé article	Montant
7511	Recouvrements sur dépts et autres collectivités publiques B0302203	49 640,00
7788	Divers	4 285,00
Total		53 925,00
Dépenses		
Article	Libellé article	Montant
611	Contrats de prestations de services B0302203	99 991,00
6556	Fonds d'aide aux jeunes B0302203	305 317,00
Total		405 308,00

Libellé de la recette grevée d'une affectation spéciale (2): FAJ	
Reste à employer au 31/12/N (3)	-351 383,00

Libellé de la recette grevée d'une affectation spéciale (2): FUL		
Reste à employer au 01/01/N		
0,00		
Recettes		
Article	Libellé article	Montant
7511	Recouvrements sur dépts et autres collectivités publiques B0301403	1 048 949,00
7518	Recouvrements sur autres redevables B0301403	262 235,00
7718	Annulations rattachements B0301403	7 872,00
773	Mandats annulés B0301403	1 968,00
Total		1 321 024,00
Dépenses		
Article	Libellé article	Montant
611	Contrats de prestations de services B0301403	1 356 107,00
6556	Fonds solidarité logement B0301403	999 796,00
Total		2 355 903,00
Reste à employer au 31/12/N (3)		-1 034 879,00

Libellé de la recette grevée d'une affectation spéciale (2): FEDER		
Reste à employer au 01/01/N		
0,00		
Recettes		
Article	Libellé article	Montant
13272	FEDER Rando vélo D0302102	140 214,00
74772	FEDER Portail internet risques majeurs A0501407	27 560,00
Total		167 774,00
Dépenses		
Article	Libellé article	Montant
2051	FEDER Portail internet risques majeurs A0501407	151 916,00
Total		151 916,00
Reste à employer au 31/12/N (3)		15 858,00

Libellé de la recette grevée d'une affectation spéciale (2): CONVENTION REGION-DEP		
Reste à employer au 01/01/N		
0,00		
Recettes		
Article	Libellé article	Montant
1312	CONVENTION REGION-DEP DSP THD A0301201	1 000 000,00
1322	CONVENTION REGION-DEP Rando vélo D0302102	154 520,00
Total		1 154 520,00
Dépenses		

Libellé de la recette grevée d'une affectation spéciale (2): CONVENTION REGION-DEP		
Article	Libellé article	Montant
23153	CONVENTION REGION-DEP DSP THD A0301201	3 690 846,00
23188	CONVENTION REGION-DEP Rando vélo D0302102	1 752 175,00
Total		5 443 021,00
Reste à employer au 31/12/N (3)		-4 288 501,00

Libellé de la recette grevée d'une affectation spéciale (2): ETAT		
Reste à employer au 01/01/N		0,00
Recettes		
Article	Libellé article	Montant
1321	ETAT ECHANGEURS SARAN ET AMILLY A0201101	2 399 669,00
1321	ETAT A0202102	1 129 217,00
Total		3 528 886,00
Dépenses		
Article	Libellé article	Montant
Total		0,00
Reste à employer au 31/12/N (3)		3 528 886,00

Libellé de la recette grevée d'une affectation spéciale (2): FSE		
Reste à employer au 01/01/N		0,00
Recettes		
Article	Libellé article	Montant
74771	Fonds social européen B0301401 (Chap. 017)	53 977,00
74771	Fonds social européen Axe 5 DRH G0501101	743 053,00
Total		797 030,00
Dépenses		
Article	Libellé article	Montant
74771	Fonds social européen B0301401 (Chap. 017)	565 041,12
74771	Fonds social européen Axe 5 DRH G0501101	949 584,19
Total		1 514 625,31
Reste à employer au 31/12/N (3)		-717 595,31

(1) Par exemple, TCAUE, TDENS, taxe de séjour, FEDER, dons et legs grevés d'une affectation, toutes recettes grevées d'une affectation spéciale et non ventilables ou recettes ventilables mais pour lesquelles la collectivité souhaite un niveau de détail plus fin que dans la présentation croisée...

(2) Ouvrir un tableau par recette grevée d'une affectation spéciale et reproduire le tableau autant de fois que nécessaire pour décrire l'ensemble des recettes grevées d'une affectation spéciale.

(3) Reste à employer au 31/12/N = Reste à employer au 01/01/N + Total recettes de l'exercice – total dépenses de l'exercice.

IV – ANNEXES	IV
AUTRES ELEMENTS D'INFORMATIONS – ETAT DU PERSONNEL AU 31/12/N	D1.1

D1.1 – ETAT DU PERSONNEL AU 31/12/N

GRADES OU EMPLOIS (1)	CATEGORIES (2)	EMPLOIS BUDGETAIRES (3)			EFFECTIFS POURVUS SUR EMPLOIS BUDGETAIRES EN ETPT (4)		
		EMPLOIS PERMANENTS À TEMPS COMPLET	EMPLOIS PERMANENTS À TEMPS NON COMPLET	TOTAL	AGENTS TITULAIRES	AGENTS NON TITULAIRES	TOTAL
EMPLOIS FONCTIONNELS (a)		5,00	0,00	5,00	4,00	1,00	5,00
Directeur général des services	A	1,00	0,00	1,00	1,00	0,00	1,00
Directeur général adjoint des services	A	4,00	0,00	4,00	3,00	1,00	4,00
Directeur général des services techniques		0,00	0,00	0,00	0,00	0,00	0,00
Emplois créés au titre de l'article 6-1 de la loi n° 84-53		0,00	0,00	0,00	0,00	0,00	0,00
FILIERE ADMINISTRATIVE (b)		605,00	2,00	607,00	479,00	74,00	553,00
Adjoint administratif	C	91,00	0,00	91,00	56,00	29,00	85,00
Adjoint administratif ppal 1ère classe	C	69,00	0,00	69,00	65,00	0,00	65,00
Adjoint administratif ppal 2ème classe	C	131,00	0,00	131,00	118,00	1,00	119,00
Administrateur	A	7,00	0,00	7,00	4,00	3,00	7,00
Administrateur hors classe	A	3,00	0,00	3,00	2,00	1,00	3,00
Attaché principal	A	39,00	0,00	39,00	34,00	3,00	37,00
Attaché territorial	A	111,00	1,00	112,00	73,00	25,00	98,00
Directeur territorial	A	7,00	0,00	7,00	6,00	0,00	6,00
Rédacteur principal 1ère cl	B	39,00	0,00	39,00	34,00	0,00	34,00
Rédacteur principal 2ème cl	B	31,00	0,00	31,00	24,00	3,00	27,00
Rédacteur territorial	B	77,00	1,00	78,00	63,00	9,00	72,00
FILIERE TECHNIQUE (c)		914,00	1,00	915,00	748,00	129,00	877,00
Adjoint tech principal 1ère classe EE	C	173,00	0,00	173,00	172,00	0,00	172,00
Adjoint tech principal 2ème classe EE	C	174,00	0,00	174,00	170,00	0,00	170,00
Adjoint technique	C	58,00	0,00	58,00	34,00	21,00	55,00
Adjoint technique ets ens	C	147,00	1,00	148,00	70,00	73,00	143,00
Adjoint technique principal 1ère classe	C	83,00	0,00	83,00	77,00	0,00	77,00
Adjoint technique principal 2ème classe	C	54,00	0,00	54,00	54,00	0,00	54,00
Agent de maîtrise	C	22,00	0,00	22,00	19,00	0,00	19,00
Agent de maîtrise principal	C	33,00	0,00	33,00	29,00	0,00	29,00
Ingénieur	A	35,00	0,00	35,00	23,00	11,00	34,00
Ingénieur chef hors classe	A	4,00	0,00	4,00	3,00	1,00	4,00
Ingénieur en chef	A	5,00	0,00	5,00	5,00	0,00	5,00
Ingénieur principal	A	27,00	0,00	27,00	21,00	4,00	25,00
Technicien principal 1ère classe	B	37,00	0,00	37,00	33,00	0,00	33,00
Technicien principal 2ème classe	B	30,00	0,00	30,00	20,00	6,00	26,00
Technicien territorial	B	32,00	0,00	32,00	18,00	13,00	31,00

GRADES OU EMPLOIS (1)	CATEGORIES (2)	EMPLOIS BUDGETAIRES (3)			EFFECTIFS POURVUS SUR EMPLOIS BUDGETAIRES EN ETPT (4)		
		EMPLOIS PERMANENTS À TEMPS COMPLET	EMPLOIS PERMANENTS À TEMPS NON COMPLET	TOTAL	AGENTS TITULAIRES	AGENTS NON TITULAIRES	TOTAL
FILIERE SOCIALE (d)		0,00	0,00	0,00	0,00	0,00	0,00
FILIERE MEDICO-SOCIALE(e)		364,00	6,00	370,00	306,00	46,00	352,00
Assistant socio-éducatif	B	66,00	0,00	66,00	37,00	25,00	62,00
Assistant socio-éducatif principal	B	181,00	0,00	181,00	172,00	1,00	173,00
Auxiliaire de puériculture principal de 1ère classe	C	2,00	0,00	2,00	2,00	0,00	2,00
Auxiliaire de puériculture principal de 2ème classe	C	2,00	0,00	2,00	2,00	0,00	2,00
Cadre de santé 1ère classe	A	5,00	0,00	5,00	5,00	0,00	5,00
Cadre de santé 2ème classe	A	6,00	0,00	6,00	6,00	0,00	6,00
Cadre de santé territorial	A	1,00	0,00	1,00	0,00	0,00	0,00
Conseiller socio-éducatif	A	3,00	0,00	3,00	2,00	0,00	2,00
Educateur jeunes enfants	B	3,00	0,00	3,00	3,00	0,00	3,00
Educateur principal jeunes enfants	B	6,00	0,00	6,00	5,00	1,00	6,00
Infirmier soins gx cl sup	A	3,00	0,00	3,00	3,00	0,00	3,00
Infirmier soins gx cl normale	A	7,00	0,00	7,00	6,00	0,00	6,00
Infirmier soins gx hors classe	A	4,00	0,00	4,00	3,00	0,00	3,00
Moniteur éduc interv familial	B	1,00	0,00	1,00	1,00	0,00	1,00
Médecin de 2ème classe	A	1,00	0,00	1,00	1,00	0,00	1,00
Médecin hors classe	A	18,00	3,00	21,00	10,00	9,00	19,00
Psychologue classe normale	A	12,00	2,00	14,00	5,00	9,00	14,00
Psychologue hors classe	A	3,00	0,00	3,00	3,00	0,00	3,00
Puéricultrice Hors classe	A	20,00	1,00	21,00	20,00	1,00	21,00
Puéricultrice classe normale	A	8,00	0,00	8,00	8,00	0,00	8,00
Puéricultrice classe supérieure	A	8,00	0,00	8,00	8,00	0,00	8,00
Sage femme cl normale	A	1,00	0,00	1,00	1,00	0,00	1,00
Sage-femme hors classe	A	3,00	0,00	3,00	3,00	0,00	3,00
FILIERE MEDICO-TECHNIQUE (f)		0,00	0,00	0,00	0,00	0,00	0,00
FILIERE SPORTIVE (g)		0,00	0,00	0,00	0,00	0,00	0,00
FILIERE CULTURELLE (h)		61,00	1,00	62,00	41,00	16,00	57,00
Adjoint du patrimoine	C	8,00	0,00	8,00	3,00	5,00	8,00
Adjoint du patrimoine principal 1ère classe	C	5,00	0,00	5,00	5,00	0,00	5,00
Adjoint du patrimoine principal 2ème classe	C	7,00	0,00	7,00	6,00	0,00	6,00
Assistant de conservation	B	12,00	1,00	13,00	2,00	9,00	11,00
Assistant de conservation Principal 1ère classe	B	5,00	0,00	5,00	5,00	0,00	5,00
Assistant de conservation Principal 2ème classe	B	6,00	0,00	6,00	6,00	0,00	6,00
Attaché de conservation du patrimoine	A	12,00	0,00	12,00	9,00	1,00	10,00
Attaché principal conserv pat	A	1,00	0,00	1,00	1,00	0,00	1,00
Bibliothécaire principal	A	1,00	0,00	1,00	1,00	0,00	1,00

Département du Loiret - Budget principal - CA - 2018

GRADES OU EMPLOIS (1)	CATEGORIES (2)	EMPLOIS BUDGETAIRES (3)			EFFECTIFS POURVUS SUR EMPLOIS BUDGETAIRES EN ETPT (4)		
		EMPLOIS PERMANENTS À TEMPS COMPLET	EMPLOIS PERMANENTS À TEMPS NON COMPLET	TOTAL	AGENTS TITULAIRES	AGENTS NON TITULAIRES	TOTAL
Conservateur en chef du patrimoine	A	3,00	0,00	3,00	2,00	1,00	3,00
Conservateur territorial de Bibliothèques	A	1,00	0,00	1,00	1,00	0,00	1,00
FILIERE ANIMATION (i)		0,00	0,00	0,00	0,00	0,00	0,00
FILIERE POLICE (j)		0,00	0,00	0,00	0,00	0,00	0,00
EMPLOIS NON CITES (k) (5)		6,00	0,00	6,00	6,00	0,00	6,00
Agents mis à disposition entrant		6,00	0,00	6,00	6,00	0,00	6,00
TOTAL GENERAL (b + c + d + e + f + g + h + i + j + k)		1 950,00	10,00	1 960,00	1 580,00	265,00	1 845,00

(1) Les grades ou emplois sont désignés conformément à la circulaire n° NOR : INTB9500102C du 23 mars 1995. Les emplois fonctionnels sont également comptabilisés dans leur filière d'origine.

(2) Catégories : A, B ou C.

(3) Emplois budgétaires créés par l'assemblée délibérante. Les emplois permanents à temps complet sont comptabilisés pour une unité, les emplois à temps non complet sont comptabilisés à hauteur de la quotité de travail prévue par la délibération créant l'emploi.

(4) Equivalent temps plein annuel travaillé (ETPT). Le décompte est proportionnel à l'activité des agents, mesurée par leur quotité de temps de travail et par leur période d'activité sur l'année :

ETPT = Effectifs physiques * quotité de temps de travail * période d'activité dans l'année

Exemple : un agent à temps plein (quotité de travail = 100 %) présent toute l'année correspond à 1 ETPT ; un agent à temps partiel, à 80 % (quotité de travail = 80 %) présent toute l'année correspond à 0,8 ETPT ; un agent à temps partiel, à 80 % (quotité de travail = 80 %) présent la moitié de l'année (ex : CDD de 6 mois, recrutement à mi-année) correspond à 0,4 ETPT (0,8 * 6 / 12).

(5) Par exemple : emplois dont les missions ne correspondent pas à un cadre d'emploi existant, « emplois spécifiques » régis par l'article 139 ter de la loi n° 84-53 du 26 janvier 1984 etc.

IV – ANNEXES	IV
AUTRES ELEMENTS D'INFORMATIONS – ETAT DU PERSONNEL AU 31/12/N	D1.1

D1.1 – ETAT DU PERSONNEL AU 31/12/N (suite)

AGENTS NON TITULAIRES EN FONCTION AU 31/12/N	CATEGORIES (1)	SECTEUR (2)	REMUNERATION (3)		CONTRAT	
			Indice (8)	Euros	Fondement du contrat (4)	Nature du contrat (5)
Agents occupant un emploi permanent (6)				0,00		
Adjoint administratif	C	ADM		0,00	3-2	CDD
Adjoint administratif	C	ADM		0,00	3-4	CDI
Adjoint administratif ppal 2ème classe	C	ADM		0,00	3-4	CDI
Adjoint du patrimoine	C	CULT		0,00	3-2	CDD
Adjoint technique	C	TECH		0,00	3-2	CDD
Adjoint technique ets ens	C	TECH		0,00	3-2	CDD
Adjoint technique ets ens	C	TECH		0,00	3-4	CDI
Administrateur	A	ADM		0,00	3-4	CDI
Administrateur hors classe	A	ADM		0,00	3-4	CDI
Assistant de conservation	B	CULT		0,00	3-2	CDD
Assistant de conservation	B	CULT		0,00	3-4	CDI
Assistant socio-éducatif	B	MS		0,00	3-2	CDD
Assistant socio-éducatif	B	MS		0,00	3-4	CDI
Assistant socio-éducatif principal	B	MS		0,00	3-2	CDD
Attaché de conservation du patrimoine	A	CULT		0,00	3-4	CDI
Attaché principal	A	ADM		0,00	3-4	CDI
Attaché principal	A	ADM		0,00	3-3-2°	CDD
Attaché territorial	A	ADM		0,00	3-2	CDD
Attaché territorial	A	ADM		0,00	3-3-2°	CDD
Attaché territorial	A	ADM		0,00	3-4	CDI
Conservateur en chef du patrimoine	A	CULT		0,00	3-4	CDI
Directeur général adjoint des services	A	OTR		0,00	47	
Educateur principal jeunes enfants	B	MS		0,00	3-2	CDD
Ingénieur	A	TECH		0,00	3-3-2°	CDD
Ingénieur	A	TECH		0,00	3-4	CDI
Ingénieur chef hors classe	A	TECH		0,00	3-4	CDI
Ingénieur principal	A	TECH		0,00	3-4	CDI
Médecin hors classe	A	MS		0,00	3-2	CDD
Médecin hors classe	A	MS		0,00	3-3-2°	CDD
Médecin hors classe	A	MS		0,00	3-3-2°	CDD
Médecin hors classe	A	MS		0,00	3-4	CDI
Psychologue classe normale	A	MS		0,00	3-2	CDD
Psychologue classe normale	A	MS		0,00	3-2	CDD
Psychologue classe normale	A	MS		0,00	3-3-2°	CDD
Psychologue classe normale	A	MS		0,00	3-4	CDI

Département du Loiret - Budget principal - CA - 2018

AGENTS NON TITULAIRES EN FONCTION AU 31/12/N	CATEGORIES (1)	SECTEUR (2)	REMUNERATION (3)		CONTRAT	
			Indice (8)	Euros	Fondement du contrat (4)	Nature du contrat (5)
Puéricultrice Hors classe	A	MS		0,00	3-2	CDD
Rédacteur principal 2ème cl	B	ADM		0,00	3-2	CDD
Rédacteur principal 2ème cl	B	ADM		0,00	3-4	CDI
Rédacteur territorial	B	ADM		0,00	3-2	CDD
Rédacteur territorial	B	ADM		0,00	3-3-2°	CDD
Technicien principal 2ème classe	B	TECH		0,00	3-2	CDD
Technicien territorial	B	TECH		0,00	3-2	CDD
Agents occupant un emploi non permanent (7)				0,00		
Adjoint administratif	C	ADM		0,00	A	
Adjoint administratif	C	ADM		0,00	3-1	
Adjoint patrimoine	C	CULT		0,00	3-1	
Adjoint tech principal 2ème classe EE	C	TECH		0,00	3-1	
Adjoint technique	C	TECH		0,00	3-b	
Adjoint technique	C	TECH		0,00	3-1	
Assistant Socio-éducatif	B	MS		0,00	A	
Assistant Socio-éducatif	B	MS		0,00	3-1	
Assistant de conservation	B	CULT		0,00	3-b	
Attaché territorial	A	ADM		0,00	A	
Infirmier soins gx cl normale	A	MS		0,00	A	
Rédacteur	B	ADM		0,00	A	
Rédacteur	B	ADM		0,00	3-1	
TOTAL GENERAL				0,00		

(1) CATEGORIES: A, B et C.

(2) SECTEUR ADM : Administratif.
 TECH : Technique.
 URB : Urbanisme (dont aménagement urbain).
 S : Social.
 MS : Médico-social.
 MT : Médico-technique.
 SP : Sportif.
 CULT : Culturel
 ANIM : Animation.
 PM : Police.
 OTR : Missions non rattachables à une filière.

(3) REMUNERATION : Référence à un indice brut (indiquer le niveau de l'indice brut) de la fonction publique ou en euros annuels bruts (indiquer l'ensemble des éléments de la rémunération brute annuelle).

(4) CONTRAT : Motif du contrat (loi du 26 janvier 1984 modifiée) :

- 3-a° : article 3, 1er alinéa : accroissement temporaire d'activité.
- 3-b : article 3, 2ème alinéa : accroissement saisonnier d'activité.
- 3-1 : remplacement d'un fonctionnaire autorisé à servir à temps partiel ou indisponible (maladie, maternité...).
- 3-2 : vacance temporaire d'un emploi.
- 3-3-1° : absence de cadre d'emplois de fonctionnaires susceptibles d'assurer les fonctions correspondantes.
- 3-3-2° : emplois du niveau de la catégorie A lorsque les besoins des services ou la nature des fonctions le justifient.
- 3-3-3° : emplois de secrétaire de mairie des communes de moins de 1 000 habitants et de secrétaire des groupements composés de communes dont la population moyenne est inférieure à ce seuil.
- 3-3-4° : emplois à temps non complet des communes de moins de 1 000 habitants et des groupements composés de communes dont la population moyenne est inférieure à ce seuil, lorsque la quotité de temps de travail est inférieure à 50 %.
- 3-3-5° : emplois des communes de moins de 2 000 habitants et des groupements de communes de moins de 10 000 habitants dont la création ou la suppression dépend de la décision d'une autorité qui s'impose à la collectivité ou à l'établissement en matière de création, de changement de périmètre ou de suppression d'un service public.
- 3-4 : article 21 de la loi n° 2012-347 : contrat à durée indéterminée obligatoirement proposée à un agent contractuel.
- 38 : article 38 travailleurs handicapés catégorie C.
- 47 : article 47 recrutements directs sur emplois fonctionnels
- 110 : article 110 collaborateurs de groupes de cabinets.
- 110-1 : collaborateurs de groupes d'élus.
- A : autres (préciser).

(5) Indiquer si l'agent contractuel est titulaire d'un contrat à durée déterminée (CDD) ou d'un contrat à durée indéterminée (CDI). Les contrats particuliers devront être labellisés « A / autres » et feront l'objet d'une précision (ex : « contrats aidés »).

Département du Loiret - Budget principal - CA - 2018

(6) Occupent un emploi permanent de la fonction publique territoriale, les agents non titulaires recrutés sur le fondement des articles 3-1, 3-2, 3-3, 38 et 47 de la loi n° 84-53 du 26 janvier 1984, ainsi que les agents qui sont titulaires d'un contrat à durée indéterminée pris sur le fondement de l'article 21 de la loi n° 2012-347.

(7) Occupent un emploi non permanent de la fonction publique territoriale, les agents non titulaires recrutés sur le fondement des articles 3, 110 et 110-1.

(8) Si un contrat fixe comme référence de rémunération un traitement hors échelle, il convient de mentionner le chevron conformément à l'article 6 décret 85-1148 du 20 octobre 1985.

IV – ANNEXES	IV
ENGAGEMENTS HORS BILAN – LISTE DES GRADES OU EMPLOIS A INSCRIRE	D1.2

GRADES OU EMPLOIS	Catégorie	GRADES OU EMPLOIS	Catégorie	GRADES OU EMPLOIS	Catégorie
Directeur général des services	A	Agent de salubrité	C	Adjoint d'animation principal	C
Directeur général adjoint des services	A	Agent d'entretien qualifié	C	Adjoint d'animation qualifié	C
Collaborateur de cabinet		Agent d'entretien	C	Adjoint d'animation	C
		Autres (préciser)	C	Agent d'animation qualifié	C
Secteur administratif :				Agent d'animation	C
Administrateur	A	Secteur social :			
Directeur	A	Conseiller socio-éducatif	A	Secteur culturel :	
Attaché principal	A	Assistant socio-éducatif principal, dont:	B	Conservateur du patrimoine (dont conservateur en chef)	A
Attaché	A	* assistant de service social		Conservateur de bibliothèques (dont conservateur en chef)	A
Rédacteur en chef	B	* conseiller en ESF		Attaché de conservation	A
Rédacteur principal	B	* éducateur spécialisé	B	Bibliothécaire	A
Rédacteur	B	Assistant socio-éducatif, dont:		Directeur d'enseignement artistique	A
Adjoint adm. principal de 1ère classe	C	* assistant de service social		Professeur d'enseignt. artist.hors classe	A
Adjoint adm. principal de 2ème classe	C	* conseiller en ESF		Prof. d'enseignt. art. de classe normale	A
Adjoint administratif	C	* éducateur spécialisé		Assistant qualifié de conserv. hors cl.	B
Agent administratif qualifié	C	Educateur de jeunes enfants chef	B	Assistant qualifié de conserv. de 1ère cl.	B
Agent administratif	C	Educateur de jeunes enfants principal	B	Assistant qualifié de conserv. de 2è cl.	B
Autres (préciser)		Educateur de jeunes enfants	B	Assistant de conserv. hors classe	B
		Moniteur éducateur	C	Assistant de conserv. de 1ère classe	B
Secteur technique:		Agent social qualifié de 1ère classe	C	Assistant de conserv. de 2ème classe	B
Ingénieur en chef de 1ère catégorie	A	Agent social qualifié de 2ème classe	C	Assistant spécialisé d'enseignt. artist.	B
Ingénieur en chef	A	Agent social	C	Assitant d'enseignement artistique	B
Ingénieur subdivisionnaire	A	Autres (préciser)		Agent qualifié du patrimoine hors classe	C
Technicien en chef	A	Secteur sportif :		Agent qualifié du patr. 1ère et 2ème cl.	C
Technicien principal	B	Cons. des activités phys.& sport. ppal	A	Agent du patrimoine de 1ère classe	C
Technicien	B	Conseiller des activités phys.& sport.	A	Agent du patrimoine de 2ème classe	C
Agent de maîtrise principal	B	Educ. des activités phys.et sport.hors cl.	B	Autres (préciser)	
Agent de maîtrise qualifié	C	Educ. des activités phys.et sport.1ère cl.	B		
Agent de maîtrise	C	Educ. des activités phys.et sport. 2è cl.	B		
Agent technique en chef	C	Opér. des activités phys.et sport. ppal	C		
Agent technique principal et qualifié	C	Opér. des activités phys.et sport. qualif.	C		
Agent technique	C	Opér. des activités phys. et sport.	C		
Gardien d'immeuble en chef	C	Aide-opérateur	C		
Gardien d'immeuble principal et qualifié	C	Autres (préciser)			
Gardien d'immeuble	C	Secteur animation :			
Chef de garage principal	C	Animateur –chef	B		
Chef de garage	C	Animateur principal	B		
Conducteur spéc. de 1er et 2ème niveau	C	Animateur	B		
Conducteur	C				
Agent de salubrité en chef	C				
Agent de salubrité principal et qualifié	C				

IV – ANNEXES	IV
ENGAGEMENTS HORS BILAN – LISTE DES GRADES OU EMPLOIS A INSCRIRE (suite)	D1.2

GRADES OU EMPLOIS	Catégorie	GRADES OU EMPLOIS	Catégorie
Secteur médico-social :			
Médecin hors classe	A	Auxiliaire de puériculture principal	C
Médecin de 1ère et 2ème classe	A	Auxiliaire de puériculture	C
Psychologue hors classe	A	Auxiliaire de soins principal	C
Psychologue de classe normale	A	Auxiliaire de soins	C
Sage-femme hors classe	A	Autres (préciser)	
Sage-femme de 1ère classe	A		
Sage-femme de 2ème classe	A	Secteur médico-technique :	
Coordinatrice de crèches	A	Biologiste, vétér. et pharm. de cl. except	A
Puéricultrice hors classe	B	Biologiste, vétér. et pharm. hors classe	A
Puéricultrice de classe supérieure	B	Biologiste, vétér., pharm. de 1è et 2è cl.	A
Puéricultrice de classe normale	B	Assistant médico-technique hors classe	B
Infirmière hors classe	B	Assistant médico-technique de cl. supér.	B
Infirmière de classe supérieure	B	Assistant médico-technique de cl. normale	B
Infirmière de classe normale	B	Aide médico-technique qualifié	C
Rééducateur hors classe	B	Aide médico-technique	C
Rééducateur de classe supérieure	B	Autres (préciser)	
Rééducateur de classe normale	B		

IV – ANNEXES	IV
AUTRES ELEMENTS D'INFORMATION – ACTIONS DE FORMATION DES ELUS AU 31/12/N	D1.3

ACTIONS DE FORMATION DES ELUS AU 31/12/N (1)

ELUS BENEFICIAIRES DES ACTIONS DE FORMATION	ACTIONS DE FORMATION FINANCEES PAR LE DEPARTEMENT OU L'ETABLISSEMENT
BAUDAT-SLIMANI Vanessa	Enjeux de la politique départementale pour la jeunesse
BEAUDOIN Marie-Laure	Séminaire tendance de la société : immigration, personnes âgées, pauvretés
BELLAIS Laurence	Congrès ADF
BELLAIS Laurence	Prise de parole en public médiatique
BELLAIS Laurence	Séminaire tendance de la société : immigration, personnes âgées, pauvretés
BOISSAY Claude	Séminaire tendance de la société : immigration, personnes âgées, pauvretés
BRAUX Christian	Séminaire tendance de la société : immigration, personnes âgées, pauvretés
BREFFY Michel	Enjeux de la politique départementale pour la jeunesse
CHAILLOU Christophe	Rencontres Nationales d'Avignon
CHAILLOU Christophe	Formation des élus socialistes et républicains
CHAILLOU Christophe	Enjeux de la politique départementale pour la jeunesse
CHANTEREAU Agnès	Séminaire tendance de la société : immigration, personnes âgées, pauvretés
CHAUVIERE Shiva	Prise de parole en public médiatique
CHAUVIERE Shiva	Séminaire tendance de la société : immigration, personnes âgées, pauvretés
COURROY Marie-Agnès	Enjeux de la politique départementale pour la jeunesse
GABELLE Jean-Pierre	Séminaire tendance de la société : immigration, personnes âgées, pauvretés
GABORIT Anne	Prise de parole en public médiatique
GABORIT Anne	Séminaire tendance de la société : immigration, personnes âgées, pauvretés
GALZIN Florence	Prise de parole en public médiatique
GALZIN Florence	Séminaire tendance de la société : immigration, personnes âgées, pauvretés
GAUDET Marc	Séminaire tendance de la société : immigration, personnes âgées, pauvretés
GRANDPIERRE Alain	Prise de parole en public médiatique
GRANDPIERRE Alain	Séminaire tendance de la société : immigration, personnes âgées, pauvretés
GUERIN Michel	Prise de parole en public médiatique
KERRIEN Nathalie	Séminaire tendance de la société : immigration, personnes âgées, pauvretés
LABADIE Nadia	Prise de parole en public médiatique
LABADIE Nadia	Séminaire tendance de la société : immigration, personnes âgées, pauvretés
LANSON Isabelle	Prise de parole en public médiatique
LANSON Isabelle	Séminaire tendance de la société : immigration, personnes âgées, pauvretés
LECHAUVE Michel	Séminaire tendance de la société : immigration, personnes âgées, pauvretés
LECLERC Alexandrine	Séminaire tendance de la société : immigration, personnes âgées, pauvretés
LORME Hélène	Avoir de la répartition
LORME Hélène	Enjeux de la politique départementale pour la jeunesse
MALBO Gérard	Séminaire tendance de la société : immigration, personnes âgées, pauvretés
MARTIN Pauline	Congrès ADF
MARTIN Pauline	Séminaire tendance de la société : immigration, personnes âgées, pauvretés
MELZASSARD Corinne	Prise de parole en public médiatique
MELZASSARD Corinne	Séminaire tendance de la société : immigration, personnes âgées, pauvretés

ELUS BENEFICIAIRES DES ACTIONS DE FORMATION	ACTIONS DE FORMATION FINANCEES PAR LE DEPARTEMENT OU L'ETABLISSEMENT
Marc GAUDET QUAIX Nadine QUAIX Nadine RIGLET Jean-Luc SAURY Hugues SOLER Thierry SOLER Thierry SOLER Thierry SOLER Thierry SOLER Thierry VACHER Philippe VACHER Philippe	Congrès ADF Prise de parole en public médiatique Séminaire tendance de la société : immigration, personnes âgées, pauvretés Séminaire tendance de la société : immigration, personnes âgées, pauvretés Séminaire tendance de la société : immigration, personnes âgées, pauvretés Université d'Hiver - Journées nationales de formation des élu-es locaux Décider ensemble Faire du SRADDET un moteur de la transition en région Centre-Val de Loire Enjeux de la politique départementale pour la jeunesse Fusion département/agglomération : les enjeux de la métropolisation et impact Journée photovoltaïque Séminaire tendance de la société : immigration, personnes âgées, pauvretés

(1) Article L. 3123-10 du CGCT.

IV – ANNEXES	IV
AUTRES ELEMENTS D'INFORMATIONS LISTE DES ORGANISMES DANS LESQUELS LE DEPARTEMENT A PRIS UN ENGAGEMENT FINANCIER (articles L. 2313-1 et L. 2313-1-1 applicables au département par renvoi de l'article L. 3313-1 du CGCT)	D2.1

Les documents financiers et comptables de ces organismes sont mis à la disposition du public à (1).
Toute personne a le droit de demander communication à ses frais.

Nature de l'engagement (2)	Nom de l'organisme	Raison sociale de l'organisme	Nature juridique de l'organisme	Montant de l'engagement
Délégation de service public (3)				
- DSP Haut Débit (op 2005-00517)	MEDIALYS	Société ADHOC MEDIALYS	S.A.S.	1 463,00
- DSP Très Haut Débit (op 2010-01307)	LOIRET THD	Société ADHOC LOIRET THD	S.A.S.	11 977 003,76
Détention d'une part du capital				
19/05/2000 - Parts sociales	Caisse Epargne Loire Centre	Caisse d'Epargne Prévoyance Loire-Centre	SA	9 996,00
31/12/2000 - Parts sociales	SAFER du centre	Société d'aménagement Foncier et d'Etablissement rural	SA	21 983,15
31/12/2000 - Part sociale	Coopérative agricole	Coopérative agricole	SA	1,52
31/12/2000 - Part sociale	La Ruche	SACICAP La Ruche	SA	15,55
23/10/2002 - Parts sociales	Centre Capital Développement	Centre Capital Développement	SA	91 200,00
23/03/2005 - Action	SIAP HLM	Société immobilière Arr. Pithiviers SA HLM	SA	64,00
16/11/2005 - Action	Nouveau Logis Centre-Limousin	SA HLM Le Nouveau Logis Centre-Limousin	SA	16,00
16/11/2005 - Action	Immobilière Val de Loire	Immobilière Val de Loire SA HLM	SA	11,28
18/11/2005 - Action	Vallogis	Vallogis (fusion HAMOVAL et Bâtir Centre)	SA	32,00
10/03/2006 - Action	France Loire	SA D'HLM France Loire	SA	15,00
23/10/2013 - Action	SPL INGENOV 45	INGENOV 45	SA	27 000,00
30/03/2018 - Action	SAOP HLM La Ruche Habitat	SAOP HLM La Ruche Habitat	SA	16,00
Garantie ou cautionnement d'un emprunt				
-	STE NATIONALE IMMOBILIERE		SA HLM	1 734 875,66
-	SA D'HLM RESID SOCIALE DE FRANCE.		SA HLM	30 538,39
-	ASS SESAME AUTISME LOIRET		Association	2 692 158,99
-	ANAIS.		Association	2 305 838,63
-	SA HLM VALLOGIS		SA HLM	276 165 884,97
-	LA VIE AU GRAND AIR		Association	1 890 325,15
-	EHPAD RESIDENCE D EMILIE		Maison de retraite	1 470 000,00
-	APAJH		Association	902 493,95
-	HOP DE BEAUGENCY		CH	745 658,45
-	Syndicat Mixte Artenay-Poupry		Syndicat	0,00

Nature de l'engagement (2)	Nom de l'organisme	Raison sociale de l'organisme	Nature juridique de l'organisme	Montant de l'engagement
-	ICF ATLANTIQUE SA D'HLM		SA HLM	435 299,48
-	ADOMA		SEM	55 624,73
-	CROUS d'ORLEANS TOURS		Ets Educatifs	986 870,86
-	AFPAL Les Cedres		Association	1 222 953,33
-	SA HLM FRANCE LOIRE		SA HLM	24 978 924,17
-	EHPAD Raymond Poulin a ST JEAN RUELLE		Maison de retraite	8 816 106,52
-	ENTRAIDE FAMILLES HANDICAPES		Association	2 405 482,61
-	NOUVEAU LOGIS CENTRE LIMOUSIN		SA HLM	13 587 182,56
-	ASS LES CLOS DU LOIRET		Association	307 933,29
-	Centre Hospitalier Pierre Dezarnaulds		CH	2 506 119,44
-	FONCIERE HABITAT ET HUMANISME		SA HLM	426 917,07
-	EHPAD des Prés à Chatillon-sur-loire		Maison de retraite	3 208 703,30
-	SA HLM PIERRES ET LUMIERES		SA HLM	7 470 161,31
-	A.P.H.L		Association	107 250,00
-	IMMOBILIERE VAL DE LOIRE		SA HLM	51 094 318,85
-	SAMEC LES SABLONS		Association	2 513 135,23
-	EHPAD Résidence de la Mothe à Olivet		Maison de retraite	1 983 791,71
-	SCCV SARAN NICOLE DUCLOS		Entreprise	180 588,47
-	LA SAINTE FAMILLE-MR NAZARETH		Association	3 111 037,25
-	EHPAD Esther Lerouge à Auxy		Maison de retraite	3 776 256,94
-	ASS ISAMBERT- SAGESSE		Association	3 787 439,57
-	ASSOCIATION NORMANDE D'ACTION INSTITUTIONNELLE SAN		Association	2 305 838,63
-	SIAP PITHIVIERS		SA HLM	5 761 061,32
-	ANTIN RESIDENCES		SA HLM	623 346,39
-	ASS DITE LES AMIS DE PIERRE		Association	584 873,79
-	LOGEMLOIRET-OPH LOIRET		OPAC	126 859 935,97
-	OPH LES RESIDENCES ORLEANAIS		OPH	53 813 014,13
-	AD PUPILLES ENSEI PUBLIC LOIRET		Association	2 163 333,28
-	ADAPEI 45		Association	1 296 018,91
Subventions supérieures à 75 000 € ou représentant plus de 50 % du produit figurant au compte de résultat de l'organisme				
Autres				

(1) Hôtel du département et autres lieux publics désignés par le département.

(2) Indiquer la date de la décision (délibérations, contrats ou décisions de l'exécutif).

(3) Préciser la nature de la délégation (concession, affermage, régie intéressée, ...).

IV – ANNEXES	IV
AUTRES ELEMENTS D'INFORMATION – LISTE DES CONCOURS ATTRIBUES A DES TIERS	D2.2

**LISTE DES CONCOURS ATTRIBUES A DES TIERS EN NATURE OU EN SUBVENTIONS
(Article L. 3312-2 du CGCT)**

Nom des bénéficiaires	Montant du fonds de concours ou de la subvention (numéraire)	Prestations en nature
TOTAL GENERAL	44 101 589,57	
Personnes de droit privé	21 105 239,53	
Associations	9 468 188,93	
1ERE COMPAGNIE D ARC D ORLEANS	225,40	
AABRAYSIE DEVELOPPEMENT	49 337,32	
AABRAYSIE DEVELOPPEMENT	4 564,53	
AABRAYSIE DEVELOPPEMENT	5 749,00	
AABRAYSIE DEVELOPPEMENT	29 086,87	
AASC BADMINTON	387,20	
AASC BASKET	387,20	
AASC BOULES LYONNAISES	89,00	
AASC FOOTBALL	942,60	
AASC GYM DANSE	1 791,00	
AASC RANDO	501,60	
AASC TENNIS	313,40	
AASC TENNIS DE TABLE	251,00	
ABC SAINT JEAN DE BRAYE	1 452,80	
ACAD MAURICE GENEVOIX	57,20	
ACADEMIE D ARTS PLASTIQUES	560,00	
ACADEMIE D ESCRIME DE MONTARGIS	420,60	
ACADEMIE D ORLEANS SCIENCES BE	1 900,00	
ACADEMIE MUNICIPALE DE BILLARD	300,20	
ACADEMIE MUNICIPALE DE BILLARD	252,40	
ACLB PETANQUE CHAPELON LADON	229,80	
ACTI GYM DAMPIERRE EN BURLY	163,50	
ACTUAL INTERIM INSERTION A2I	3 840,00	
ADAGV ASSOCIATION DEPARTEMENTALE	54 000,00	
ADAGV ASSOCIATION DEPARTEMENTALE	76 000,00	
ADIE ASSOCIATION POUR LE DROIT A	12 000,00	
ADIL AGENCE DEPARTEMENTALE	130 610,00	MàD gratuite Immeubles 19 rue Hugenots (257m2) + 1 rue Sainte Euverte (369,40m2) à Orléans
ADOMA	4 500,00	
ADS 45 CAP VERT ENTREPRISE	7 732,80	
ADS 45 CAP VERT ENTREPRISE	26 200,00	
ADS 45 CAP VERT ENTREPRISE	800,00	
ADS 45 CAP VERT ENTREPRISE	600,00	

Nom des bénéficiaires	Montant du fonds de concours ou de la subvention (numéraire)	Prestations en nature
AERO CLUB DU GIENNOIS	281,60	
AEROCLUB D ORLEANS ET DU LOIRET	880,00	
AEROCLUB DU GATINAIS	396,00	
AEROCLUB DU GIENNOIS SECTION AER	66,00	
AEROCLUB DU PITHIVERAIS	220,00	
AEROMODELE CLUB DE CLERY SAINT A	96,40	
AFALPE ASSOCIATION DES FAMILLES	2 375,00	
AGE CLIC DE GIEN	30 536,02	
AGE CLIC DE GIEN	1 630,00	
AGE CLIC DE GIEN	6 369,00	
AGE CLIC DE GIEN	3 382,00	
AGE CLIC DE GIEN	10 982,00	
AGE CLIC DE GIEN	39 462,00	
AGE CLIC DE GIEN	2 123,00	
AGE CLIC DE GIEN	14 833,00	
AGENCE DE DEVELOPPEMENT ET DE	3 000,00	MàD gratuite locaux Imm F. d'Escures + 1 agent à 100% depuis le 09/10/17 pr 3 ans
AGENCE DE DEVELOPPEMENT ET DE	553 660,00	MàD gratuite locaux Imm F. d'Escures + 1 agent à 100% depuis le 09/10/17 pr 3 ans
AGENCE DE DEVELOPPEMENT ET DE	856 340,00	MàD gratuite locaux Imm F. d'Escures + 1 agent à 100% depuis le 09/10/17 pr 3 ans
AGIR POUR LA PALESTINE	1 000,00	
AGV SAINT HILAIRE	34,50	
AIDE A DOM AUX PERSONNES AGEES	3 040,00	
AIDE A DOMICILE	3 299,00	
AIDE A DOMICILE	1 387,00	
AIDE A DOMICILE TIGY	6 314,00	
AIJAM MISSION LOCALE DE MONTARGI	32 000,00	
AIKIDO CLUB SAINT JEAN DE LA	189,20	
AIR MODEL CLUB DU LOIRET	245,00	MàD locaux, loyer annuel de 100 euros, Ferme du Dhuy à St Denis de l'Hôtel. MàD du 01/01/2009 6 ans
AIR SANDILLON	124,20	
AJLA ASSOCIATION DES JEUNES DU L	9 600,00	
ALC RANDO LAILLY EN VAL	541,20	
ALCOOL DEPENDANCE DANGER	290,00	
ALERTE SAINT JEAN BADMINTON	453,20	
ALERTE SAINT JEAN GYMNASTIQUE	718,80	
ALERTE SAINT JEAN RANDONNEE	88,00	
ALERTE SAINT JEAN VOLLEY BALL	52,80	
ALISA ABSTINENTS LIBRES INDEPE	290,00	
ALLIANCE CANOE KAYAK VAL DE LOIR	194,00	
ALLIANCE ORLEANS NATATION	1 043,60	
ALLS BASKET	917,00	

Nom des bénéficiaires	Montant du fonds de concours ou de la subvention (numéraire)	Prestations en nature
ALLS CYCLOTOURISME	101,20	
ALLS GV	150,00	
ALLS JUDO	413,60	
ALLS RANDO	277,20	
ALLS TENNIS DE TABLE	48,40	
ALPEJ ASSOCIATION LOCALE POUR LA	12 000,00	
AMA ASSOCIATION MONTARGOISE D AN	600,00	
AMA ASSOCIATION MONTARGOISE D AN	2 100,00	
AMA ASSOCIATION MONTARGOISE D AN	2 335,00	
AMA ASSOCIATION MONTARGOISE D AN	1 082,00	
AMA ASSOCIATION MONTARGOISE D AN	1 300,00	
AMELIA	12 516,00	
AMHANDA SPORT	508,60	
AMICALE ALTRACIENNE GV	102,00	
AMICALE BILLARD JARGEAU	252,00	
AMICALE BOULE JARGEAU ST DENIS D	290,40	
AMICALE BOULE LYONNAISE CHAPELLO	58,20	
AMICALE BOULE ORLEANS	186,80	
AMICALE BOULISTE CORBEILLOISE	159,40	
AMICALE BOULISTE DE MAREAU AUX P	159,40	
AMICALE DE NEUVILLE CYCLOTOURISM	198,00	
AMICALE DES CONSEILLERS GENERAUX	164 500,00	MàD gratuite locaux Hôtel du Départ. Affectation d'un agent de catégorie B 5 jours par an.
AMICALE DES ELEVES ET ANCIENS EL	401,40	
AMICALE DES LOISIRS CERCOTTOIS	94,50	
AMICALE DES MARCHEURS INGRENS	756,80	
AMICALE NEUVILLE AUX BOIS BASKET	7 200,00	
AMICALE NEUVILLE AUX BOIS BASKET	415,60	
AMICALE NEUVILLE JUDO	560,80	
AMICALE ORLEANAISE DES PECHEURS	500,00	
AMICALE PETANQUE D INGRE	132,00	
AMICALE PETANQUE D OUZOUEUR SUR L	294,80	
AMICALE PETANQUE STEORUELLANTE	457,60	
AMICALE PETANQUOISE VILLEMANDEUR	321,20	
AMICALE RANDONNEE PEDESTRE	668,80	
AMICALE SPORTIVE ASCHEROISE	189,20	
AMICALE SPORTIVE D AUGERVILLE LA	118,80	
AMICALE SPORTIVE DE DOUCHY FOOTB	154,00	
AMICALE SPORTIVE DE VENNECY JUDO	425,00	
AMICALE SPORTIVE LAIQUE DE	630,20	
AMICALE SPORTIVE LOURY BASKET	733,40	
AMICALE SPORTS ET LOISIRS TENNIS	105,60	
AMIDON 45 ENTREPRISE D INSERTION	18 400,00	

Nom des bénéficiaires	Montant du fonds de concours ou de la subvention (numéraire)	Prestations en nature
AMIDON 45 ENTREPRISE D INSERTION	3 600,00	
AMIS DU FESTIVAL DE MUSIQUE DE S	7 117,00	
AMS LES BRASSE BOUILLON	4 050,00	
AMSD BASKET	789,20	
ANIM A FOND	268,40	
ANIM A FOND	500,00	
ANIMATION BOURGOGNE CHATELETD	2 000,00	
ANIMATION BOURGOGNE CHATELETD	3 000,00	
ANTIOPELLE BIO CLUB	61,60	
AOCO GYMNASTIQUE D ENTRETIEN	42,00	
AOCO HANDBALL	467,40	
APAGEH ASSOCIATION POUR L AVENIR	52 000,00	
APAGEH ASSOCIATION POUR L AVENIR	2 300,00	
AQUA CLUB CASTELNEUVIEN	730,00	
ARC EN EAU	189,20	
ARDON RANDONNEE	268,40	
ART BRAYE	3 204,00	
ART ET NATURE	825,00	
ART PATRIMOINE ET SOCIETE	4 000,00	
ART PLUS	4 443,00	
ARTEFACTS SPECTACLES	6 400,00	
ARTEGRAF	174 691,00	
ARTENAY BADMINTON CLUB	250,80	
ARTISTES FLEURYSSOIS	200,00	
ARTS ET LITTERATURES AU PLURIEL	2 000,00	
ARTS ET LOISIRS BELLOCEENS	2 000,00	
AS BADMINTON NOGENT SUR VERNISSO	101,20	
AS BASKET SEMOY	495,80	
AS BEAULIEU FOOT	250,80	
AS BEAULIEU TENNIS	237,60	
AS BUDO PUISEAUX	140,80	
AS CHAINGY SPORT NATURE	374,00	
AS CORBEILLES FOOTBALL	502,60	
AS COULMIERS EPIEDS FOOT	555,40	
AS DE BACCON HUISSEAU	493,80	
AS DE CHECY AIKIDO	57,20	
AS DE CHECY GYM VOLONTAIRE	279,00	
AS DE CHECY JUDO	593,60	
AS DE LA TRESORERIE	686,40	
AS DE VIENNE EN VAL SECTION	61,60	
AS DES JEUNES ARTS LOISIRS	5 574,00	
AS GIEN FOOTBALL	909,40	
AS GIEN JUDO	2 000,60	

Nom des bénéficiaires	Montant du fonds de concours ou de la subvention (numéraire)	Prestations en nature
AS GIEN NATATION	1 424,00	
AS GIEN PLONGEE	435,80	
AS GIEN TENNIS DE TABLE	332,00	
AS GIEN TRIATHLON	181,40	
AS JOUY LE POTIER BASKET	44,00	
AS LAILLY BASKET	510,40	
AS LES TAMARIS	1 803,40	
AS MENESTREAU TENNIS DE TABLE	88,00	
AS PETANQUE LORRICOISE	156,00	
AS PONEY CLUB DE VIENNE	512,00	
AS PUISEAUX BADMINTON	224,40	
AS PUISEAUX BASKET BALL	242,00	
AS PUISEAUX FOOTBALL	999,80	
AS PUISEAUX GYMNASTIQUE VOLONTAI	121,50	
AS PUISEAUX JUDO	259,60	
AS PUISEAUX PETANQUE	184,80	
AS PUISEAUX TAEKWONDO	418,00	
AS PUISEAUX TENNIS	881,80	
AS PUISEAUX TENNIS DE TABLE	133,00	
AS SAINT BENOIT SUR LOIRE FOOT	246,40	
AS ST LYE LA FORET FOOTBALL	448,80	
AS TAEKWONDO CLUB PITHIVIERS	347,60	
AS TENNIS DE TABLE DE SAINT LYE	123,20	
AS TENNIS DE TABLE SEMOY	133,00	
AS TRAINOU BASKET	515,80	
AS TRAINOU FOOTBALL	479,60	
AS TRAINOU HANDBALL	482,60	
AS TRAINOU TENNIS	190,20	
AS TT CHAINGY	237,60	
AS VARENNES CHANGY SECTION FOOTB	150,60	
ASA COMITE DEPARTEMENTAL DU SPOR	700,00	
ASA COMITE DEPARTEMENTAL DU SPOR	5 000,00	
ASA COMITE DEPARTEMENTAL DU SPOR	5 000,00	
ASC DE LADON BADMINTON	331,00	
ASCB FOOTBALL	343,20	
ASCB GYMNASTIQUE VOLONTAIRE	36,00	
ASCO VTT OUZOUEUR SUR LOIRE	207,80	
ASCOUX SPORTS DANSE COUNTRY	70,40	
ASCOUX SPORTS FOOT	677,60	
ASCOUX SPORTS GYM VOLONTAIRE	103,50	
ASCOUX SPORTS KARATE	123,20	
ASCOUX SPORTS TENNIS	425,40	
ASDO BASKET	316,80	

Nom des bénéficiaires	Montant du fonds de concours ou de la subvention (numéraire)	Prestations en nature
ASELCO GV OUTARVILLE	138,00	
ASELQO GENERALE ANIMATION SOCIAL	24 000,00	
ASELQO GENERALE ANIMATION SOCIAL	2 700,00	
ASER ASSOCIATION SOLIDARITE	16 332,00	
ASER ASSOCIATION SOLIDARITE	200,00	
ASFAS TIR A L ARC	614,60	
ASL GYM VOLONTAIRE	210,00	
ASL GYMNASTIQUE	132,00	
ASL JUDO	409,20	
ASL MESSAS RANDONNEE	114,40	
ASL SAINT JEAN LE BLANC	510,40	
ASL SAINT JEAN LE BLANC JUDO	758,80	
ASL SAINT JEAN LE BLANC SPORTS	162,00	
ASLAD	8 000,00	MàD gratuite locaux Hôtel du Département.
ASLAD	14 000,00	MàD gratuite locaux Hôtel du Département.
ASO DANSE SUR GLACE	363,50	
ASO DANSE SUR GLACE	1 700,00	
ASPTT ORLEANS	7 714,80	
ASPTT ORLEANS KARATE	500,00	
ASR SECTION GYM	72,00	
ASSB SECTION BASKET	194,60	
ASSOCIATION ALLO MAMAN BOBO	1 350,00	
ASSOCIATION ARABESQUE	549,00	
ASSOCIATION ARTS DANSE	867,00	
ASSOCIATION ASCOUSTIK	750,00	
ASSOCIATION ASEPT	7 400,00	
ASSOCIATION AU FIL DE LOIRE	494,00	
ASSOCIATION AU FIL DES MOTS	765,00	
ASSOCIATION AURACHROME THEATRE	2 135,00	
ASSOCIATION BADMINTON PITHIVIERS	484,00	
ASSOCIATION BMX CLUB CYCLISTE DE	356,60	
ASSOCIATION BOBINE THEATRE	1 000,00	
ASSOCIATION CASTELNEUVIENNE DE	361,80	
ASSOCIATION CHAPELLOISE DE	951,40	
ASSOCIATION CLUB PHOTO LOURYMAGE	600,00	
ASSOCIATION CULTURELLE	2 000,00	
ASSOCIATION CULTURELLE DU	168,00	
ASSOCIATION CYCLOTOURISTE SAINT	39,60	
ASSOCIATION D EDUCATION POPULAIR	79,20	
ASSOCIATION DE CONCOURS MAURICE	255,80	
ASSOCIATION DE CONCOURS MAURICE	40 000,00	
ASSOCIATION DE LOISIRS COMMUNES	494,00	
ASSOCIATION DEFI	1 000,00	

Nom des bénéficiaires	Montant du fonds de concours ou de la subvention (numéraire)	Prestations en nature
ASSOCIATION DEPARTEMENTALE DES J	7 700,00	
ASSOCIATION DES AMIS DE L ORGUE	855,00	
ASSOCIATION DES CAVALIERS DU	312,40	
ASSOCIATION DES HABITANTS DU PLI	46,50	
ASSOCIATION DES MAIRES DU LOIRET	180 540,00	MàD gratuite lox Immeuble Fougueux d'Escures + 1 agent 100% + travx d'impression à titre gratuit
ASSOCIATION DES MODELISTES FERRO	1 000,00	
ASSOCIATION DIAGONALES	1 455,00	
ASSOCIATION DIS RACONTE	1 500,00	
ASSOCIATION EPGV DU COMITE DU	274,50	
ASSOCIATION EPGV DU COMITE DU	1 350,00	
ASSOCIATION EPGV DU COMITE DU	4 000,00	
ASSOCIATION EPGV DU COMITE DU	3 870,00	
ASSOCIATION EPGV DU COMITE DU	1 835,00	
ASSOCIATION EQUESTRE DE LA	751,60	
ASSOCIATION FAY LOISIRS CULTURE	2 067,00	
ASSOCIATION FOIRE AUX ROSIERS	1 500,00	
ASSOCIATION GESTION DU CODERPA	4 600,00	
ASSOCIATION GIEN LECTURE AGILE	150,00	
ASSOCIATION GYMNASTIQUE	58,50	
ASSOCIATION HANDISPORT ORLEANAIS	800,00	
ASSOCIATION HANDISPORT ORLEANAIS	220,00	
ASSOCIATION HANDISPORT ORLEANAIS	3 000,00	
ASSOCIATION HARPENSEMBLE	810,00	
ASSOCIATION HISTOIRE DE	800,00	
ASSOCIATION JARDIN DE LA VOIE	12 070,76	
ASSOCIATION JARDIN DE LA VOIE	18 908,50	
ASSOCIATION JARDIN DE LA VOIE	32 400,00	
ASSOCIATION JEUNESSE ET ARTSMART	10 380,00	
ASSOCIATION JEUNESSE ET ARTSMART	418,00	
ASSOCIATION JONATHAN PIERRESVIVA	500,00	
ASSOCIATION JUDO D OLIVET	720,20	
ASSOCIATION LA FRATERNELLE	1 896,00	
ASSOCIATION LA GALISSONNE	479,60	
ASSOCIATION LA PIE CHORUS	494,00	
ASSOCIATION LA SAINT CYRIENNE	2 064,00	
ASSOCIATION LE NUAGE EN PANTALO	1 700,00	
ASSOCIATION LES AMIS DE L ORGUE	1 660,00	
ASSOCIATION LES DJINNS	332,00	
ASSOCIATION LOIRET ORLEANS POUR	57 000,00	
ASSOCIATION M2 DROIT SOCIAL ET	1 500,00	
ASSOCIATION MUSICALE CONFLUENCE	3 460,00	
ASSOCIATION MUSICALE DE JARGEAU	1 686,00	

Nom des bénéficiaires	Montant du fonds de concours ou de la subvention (numéraire)	Prestations en nature
ASSOCIATION MUSICALE ET ARTISTIQ	2 022,00	
ASSOCIATION MUSIK AIR	3 000,00	
ASSOCIATION MUSIQUE EN MEUNG	6 200,00	
ASSOCIATION NATIONALE DES MEMBRE	1 400,00	
ASSOCIATION NEUVILLE ATHLETISME	532,40	
ASSOCIATION PANNOISE DE GV	58,50	
ASSOCIATION PIROGUE 2000	1 250,00	
ASSOCIATION POLYSONIK	1 150,00	
ASSOCIATION RALLYE LATIN	750,00	
ASSOCIATION RENCONTRE AVEC LE	11 000,00	
ASSOCIATION SOLIDARIBAT	3 000,00	
ASSOCIATION SOLIDARITE ET	1 500,00	
ASSOCIATION SPORT ET CULTUREDE D	2 799,00	
ASSOCIATION SPORTIVE COLLEGE	500,00	
ASSOCIATION SPORTIVE COLLEGE ALA	63,00	
ASSOCIATION SPORTIVE COLLEGE AND	1 464,00	
ASSOCIATION SPORTIVE COLLEGE FRE	439,00	
ASSOCIATION SPORTIVE DE COURSE	454,80	
ASSOCIATION SPORTIVE DE TRAINOU	150,60	
ASSOCIATION SPORTIVE DU BASKET	140,80	
ASSOCIATION SPORTIVE DU GOLF DE	1 056,30	
ASSOCIATION SPORTIVE DU GOLF DE	1 384,10	
ASSOCIATION SPORTIVE DU GOLF DE	1 823,80	
ASSOCIATION SPORTIVE DU GOLF DE	5 000,00	
ASSOCIATION SPORTIVE DU GOLF DE	900,00	
ASSOCIATION SPORTIVE DU GOLF DE	2 000,00	
ASSOCIATION SPORTIVE DU GOLF DE	9 000,00	
ASSOCIATION SPORTIVE ET	198,00	
ASSOCIATION SPORTIVE GOLF CLUB	783,20	
ASSOCIATION SPORTIVE JUDO CHAING	211,20	
ASSOCIATION SPORTIVE PETANQUE	321,20	
ASSOCIATION TERRE DE BEAUCE MA	4 200,00	
ASSOCIATION THEATRE AUJOURD HUI	1 220,00	
ASSOCIATION VAL DE LIRE	4 180,00	
ASSOCIATION VENNECY MUSIC	1 413,00	
ASSOPARK	1 190,00	
ASSOPARK	7 835,00	
ASV GYM	187,50	
ASV RANDONNEE PEDESTRE	316,80	
ASV SECTION GYMNASTIQUE	103,50	
ATELIER CINE AUDIO PHOTO INGRE	1 013,00	
ATELIER DE DESSIN CENTRE D ACTIV	2 172,00	
ATELIER DE LA PORTE D AMONT	2 025,00	

Nom des bénéficiaires	Montant du fonds de concours ou de la subvention (numéraire)	Prestations en nature
ATELIER DE PEINTURE CENTRE D ACT	1 054,50	
ATELIER TERRE	1 689,00	
ATOUT GRIMPE CLUB GIENNOIS	651,20	
ATTITUDES GYMNASIQUE	675,80	
AUDAX RANDO GIEN	255,20	
AVANT GARDE DE CHECY MARDIE BOU	1 061,40	
AVANT GARDE MEUNG SUR LOIRE	924,60	
AVENIR BILLARD CLUB COURTENAY	71,40	
AVENIR CYCLOTOURISME ORMES	550,00	
AVENIR FOOTBALL DE COURTENAY	783,20	
AVENIR GYMNASIQUE VOLONTAIRE	76,50	
AVENIR JUDO CLUB COURTENAY	330,00	
AVENIR TIR LAILLY EN VAL	391,60	
AVH ASSOCIATION VALENTIN HAUY CO	500,00	
AVIRON CLUB MONTARGIS GATINAIS	281,60	
AVIRON CLUB ORLEANS OLIVET	2 800,00	
AVIRON GIENNOIS	79,20	
BAD GY	66,00	
BADMIN TRAINOU	334,40	
BADMINTON CLUB COULLONS	303,60	
BADMINTON CLUB DE CHATILLON SUR	546,60	
BADMINTON CLUB DE GIEN	578,40	
BADMINTON CLUB LES BORDES	427,80	
BANQUE ALIMENTAIRE DU LOIRET	15 200,00	MàD gratuite locx Immeuble 11 rue Lavoisier INGRE + travaux d'impression à titre gratuit
BANQUE ALIMENTAIRE DU LOIRET	7 500,00	MàD gratuite locx Immeuble 11 rue Lavoisier INGRE + travaux d'impression à titre gratuit
BASKET CHATEAU RENARD	449,40	
BASKET CLUB BALGENTIEN	338,80	
BASKET CLUB CASTELNEUVIEN	704,00	
BASKET CLUB DE PANNES	140,80	
BASKET CLUB DE SAINT JEAN DE LA	286,00	
BAULE D AIRS	1 400,00	
BAZOCHES FITNESS	120,00	
BEAUGENCY HANDBALL	1 233,20	
BEAUGENCY PLONGEE	340,80	
BELLEGARDE LADON FOOTBALL CLUB	885,40	
BGE LOIRET	21 203,20	
BGE LOIRET	6 550,40	
BI CLUB CHAPELLOIS	595,90	
BI CLUB CHAPELLOIS	8 850,00	
BIED ANIMATION LOISIRS FOOTBALL	564,20	
BILLARD CLUB BALGENTIEN	84,60	

Nom des bénéficiaires	Montant du fonds de concours ou de la subvention (numéraire)	Prestations en nature
BILLARD CLUB BRIAROIS	97,40	
BILLARD CLUB DE L AGGLOMERATION	251,40	
BILLARD CLUB ST DENIS EN VAL	316,40	
BOIGNY ASSOCIATION RUGBY	127,60	
BOIGNY BASKET CLUB	8 550,00	
BOIGNY BASKET CLUB	486,00	
BOIGNY PETANQUE	303,60	
BOUGE TON CORPS A ST MARTIN	334,50	
BOUGEZ BOUGEZ	165,00	
BOULE SPORTIVE GIENNOISE	48,40	
BOWLING CLUB FLEURYSSOIS	125,20	
BOWLING CLUB ORLEANS	155,00	
BOXE FRANCAISE SAINT BRISSON	105,60	
BOXING CLUB CASTELNEUVIEN	216,20	
BRAIN UP ASSOCIATION	660,00	
BRAIN UP ASSOCIATION	1 488,00	
BRAIN UP ASSOCIATION	880,00	
BRIARE EVENEMENTS	500,00	
BRIARE PETANQUE	140,80	
BUDO CLUB MALESHERBOIS JUDO	167,20	
BUDO CLUB MALESHERBOIS TAICHI	457,60	
BULLES DU LOIRET	312,40	
CANOE KAYAK CLUB ORLEANS	219,30	
CANOE KAYAK CLUB ORLEANS	500,00	
CANOE KAYAK CLUB ORLEANS	1 000,00	
CANOE KAYAK MONTARGOIS ET VALLEE	139,40	
CARNAVAL DE JARGEAU	2 100,00	
CCAM JUDO	479,60	
CENTRAL JUJITSU JUDO DE	981,20	
CENTRE CHOREGRAPHIQUE NATIONAL D	29 661,00	
CENTRE CHOREGRAPHIQUE NATIONAL D	29 661,00	
CENTRE COMMUNAL D ACTION SOCIALE	24 000,00	
CENTRE COMMUNAL D ACTION SOCIALE	28 800,00	
CENTRE DE FORMATION SMO	6 900,00	
CENTRE DE QWAN KI DO	114,40	
CENTRE DE SAUVEGARDE POUR OISEAU	1 500,00	
CENTRE DE VOL A VOILE DE	110,00	
CENTRE EUROPEEN DE PREVENTION	30 000,00	MàD locx Immeuble, Loyer 2017 : 14 569 €, travaux d'impression à titre gratuit
CENTRE SOCIO CULTUREL DE BRIARE	1 245,00	
CENTRE SPORTIF ET SOCIAL	940,50	
CENTRE SUBAQUATIQUE ORLEANAIS	664,40	
CERCLE ATHLETIQUE LAILLY TENNIS	74,80	

Nom des bénéficiaires	Montant du fonds de concours ou de la subvention (numéraire)	Prestations en nature
CERCLE BALGENTIEN D AIKIDO	136,40	
CERCLE D ESCRIME GIENNOIS	253,80	
CERCLE D ESCRIME MAGDUNOIS	621,40	
CERCLE D ESCRIME ORLEANAIS	24 375,00	
CERCLE D ESCRIME ORLEANAIS	8 125,00	
CERCLE D ESCRIME ORLEANAIS	9 500,00	
CERCLE D ESCRIME ORLEANAIS	974,70	
CERCLE D ESCRIME ORLEANAIS	15 000,00	
CERCLE DE LA VOILE DU CENTRE	510,60	
CERCLE GAMBETTA ORLEANS LOIRET	15 000,00	
CERCLE GAMBETTA ORLEANS LOIRET	315,60	
CERCLE HIPPIQUE D OLIVET	640,00	
CERCLE JEAN ZAY LYCEE JEAN ZAY	4 000,00	
CERCLE LAIQUE BONNY FOOTBALL	314,40	
CERCLE LAIQUE UXELLOIS TENNIS DE	96,80	
CERCLE MICHELET ORLEANS	1 395,10	
CERCLE MICHELET ORLEANS	17 100,00	
CERCLE MICHELET ORLEANS	1 000,00	
CERCLE PASTEUR GYMNASTIQUE	21 375,00	
CERCLE PASTEUR GYMNASTIQUE	7 125,00	
CERCLE PASTEUR GYMNASTIQUE	1 500,00	
CERCLE PASTEUR GYMNASTIQUE	573,30	
CERCLE PASTEUR GYMNASTIQUE	500,00	
CERCLE PASTEUR GYMNASTIQUE	500,00	
CERCLE PASTEUR TENNIS DE TABLE	332,00	
CERCLE PASTEUR TIR	812,60	
CERCOPE	2 000,00	
CHAINGY BASKET	458,60	
CHANTEAU CRESCENDO	500,00	
CHANTEAU JUDO CLUB	303,60	
CHATEAUNEUF ARTS ET LOISIRS	3 477,00	
CHATEAUNEUF ARTS ET LOISIRS GV	889,50	
CHATEAUNEUF TENNIS DE TABLE	265,00	
CHEVILLY PETANQUE	220,00	
CHOEUR CHANTECLERY	494,00	
CHOEUR DE L UNIVERSITE D ORLEANS	494,00	
CHORALE ARC EN CIEL	494,00	
CHORALE CANTATE	494,00	
CHORALE CERDONNAISE	332,00	
CHORALE CHANTEMROY	494,00	
CHORALE DE GIEN	494,00	
CHORALE DE GY	494,00	
CHORALE FRANCIS POULENC	494,00	

Nom des bénéficiaires	Montant du fonds de concours ou de la subvention (numéraire)	Prestations en nature
CHORALE L AIR DU TEMPS BAZOCHES	494,00	
CHORALE LA CANTARELLE	332,00	
CHORALE LA GALIOTE	494,00	
CHORALE LA SARANADE	494,00	
CHORALE LE LUDION	494,00	
CHORALE MUSIQUE AU LOING	494,00	
CHORALE SYNTONIE	494,00	
CIGALES ET GRILLONS	5 000,00	
CILS CENTRE DES INITIATIVES LOCA	8 732,55	
CILS CENTRE DES INITIATIVES LOCA	4 948,00	
CILS CENTRE DES INITIATIVES LOCA	9 010,51	
CJF ATHLETISME	1 853,40	
CJF AUDIOPHOTO	507,00	
CJF BASKET	880,60	
CJF BOXE	459,60	
CJF CYCLOTOURISME	360,80	
CJF FLEURY LOIRET HANDBALL	9 000,00	
CJF FLEURY LOIRET HANDBALL	577,20	
CJF FOOTBALL	2 379,00	
CJF GYMNASTIQUE	1 517,20	
CJF KARATE SHOTOKAN	462,00	
CJF MARCHE	440,00	
CJF NATATION	1 402,60	
CJF PETANQUE FLEURYSSOISE	445,40	
CJF RUGBY	1 351,80	
CJF TENNIS	6 450,00	
CJF TENNIS	900,00	
CJF TENNIS	910,70	
CJF TENNIS DE TABLE	213,20	
CJF TIR	2 794,20	
CJF VOLLEY BALL	18 000,00	
CJF VOLLEY BALL	157,20	
CLAP BADMINTON	220,00	
CLAP DANSE	277,20	
CLAP GYM	294,00	
CLAP JUDO	492,80	
CLAP KARATE	61,60	
CLAP MARCHE ET YOGA	79,50	
CLAP RUGBY	171,60	
CLAP TIR A L ARC	39,60	
CLERY SON HISTOIRE EN LUMIE RE	10 000,00	
CLERY VELO	92,40	
CLIC DU BEAUNOIS	3 400,00	

Nom des bénéficiaires	Montant du fonds de concours ou de la subvention (numéraire)	Prestations en nature
CLIC DU BEAUNOIS	5 315,00	
CLIC DU BEAUNOIS	471,00	
CLIC DU BEAUNOIS	943,00	
CLIC DU BEAUNOIS	3 119,00	
CLIC DU BEAUNOIS	563,00	
CLIC DU BEAUNOIS	1 109,00	
CLIC DU BEAUNOIS	1 109,00	
CLIC DU NORD LOIRET	28 512,47	
CLIC DU NORD LOIRET	36 655,00	
CLIC DU VAL D OR HOPITAL LOCAL	26 202,15	
CLIC DU VAL D OR HOPITAL LOCAL	53 200,00	
CLIC DU VAL D OR HOPITAL LOCAL	30 857,00	
CLIC ENTRAIDE UNION	20 632,50	
CLIC ENTRAIDE UNION	4 839,00	
CLIC ENTRAIDE UNION	3 928,00	
CLIC ENTRAIDE UNION	1 826,00	
CLIC ENTRAIDE UNION	7 933,00	
CLIC ENTRAIDE UNION	2 089,00	
CLIC ENTRAIDE UNION	1 329,00	
CLIC ENTRAIDE UNION	5 689,00	
CLIC INTERCOMMUNAL ORLEANS VAL D	47 700,00	
CLIC RELAIS ENTOUR AGE	20 447,73	
CLIC RELAIS ENTOUR AGE	46 791,00	
CLIC RELAIS ENTOUR AGE	4 532,00	
CLIC RELAIS ENTOUR AGE	19 462,00	
CLIN D OEIL COMPAGNIE	15 250,00	
CLIN D OEIL COMPAGNIE	15 250,00	
CLIN D OEIL COMPAGNIE	10 000,00	
CLIN D OEIL COMPAGNIE	25 000,00	
CLTO BADMINTON	3 000,00	
CLTO BADMINTON	1 000,00	
CLTO BADMINTON	1 000,40	
CLTO BADMINTON	4 000,00	
CLTO BADMINTON EVENT	20 000,00	
CLTO HOCKEY SUR GAZON	7 600,00	
CLTO HOCKEY SUR GAZON	283,20	
CLUB 3 CHAINGY	49,50	
CLUB AIKIDO BUDO DE VILLEMANDEUR	167,20	
CLUB ALPIN FRANCAIS D ORLEANS	2 104,20	
CLUB ATHLETIQUE DE LAILLY EN VAL	224,40	
CLUB ATHLETIQUE PITHIVERIEN FOOT	1 176,80	
CLUB AUTOMODELISME DE VIGLAIN	150,60	
CLUB BADMINTON DE SEMOY	246,40	

Nom des bénéficiaires	Montant du fonds de concours ou de la subvention (numéraire)	Prestations en nature
CLUB CROISIERE DU CENTRE ORLEANS	277,20	
CLUB CYCLISTE CHATILLONNAIS	246,40	
CLUB CYCLISTE DE BOIGNY SUR BION	277,20	
CLUB D AEROMODELISME DU GATINAIS	349,80	
CLUB D ESCRIME STEORUELLAN	632,40	
CLUB DE BADMINTON D OLIVET	440,00	
CLUB DE BADMINTON DE CHECY	277,20	
CLUB DE BADMINTON DE MALESHERBES	220,00	
CLUB DE DANSE DE LOISIR	88,00	
CLUB DE MISE EN FORME ESTOUY	19,50	
CLUB DES ANCIENNES DE AUTOMOBILE	800,00	
CLUB DES NAGEURS BALGENTIENS	539,00	
CLUB GYM DE VIGLAIN	61,50	
CLUB MAGDUNOIS D AEROMODELISME	197,60	
CLUB NAUTIQUE DE PITHIVIERS	553,00	
CLUB NAUTIQUE SAINT JEAN DE LA	186,80	
CLUB NOGENTAIS DE GYMNASTIQUE ET	66,00	
CLUB OMNISPORTS ET CULTUREL DE	132,00	
CLUB PONGISTE DU GATINAIS	275,80	
CLUB PONGISTE PATAY	185,80	
CLUB SERVICE SANTE ORLEANS	246,40	
CLUB SPORTIF LUSITANOS	719,20	
CMPJM BASKET INGRE	1 008,20	
CMPJM INGRE TENNIS DE TABLE	4 750,00	
CMPJM INGRE TENNIS DE TABLE	950,00	
CMPJM INGRE TENNIS DE TABLE	447,10	
COC FOOTBALL	739,20	
COC GV	103,50	
COC TENNIS	286,00	
COEUR D ENFANT	1 000,00	
COEUR DE LOIRE	5 625,00	
COEURS SOLIDAIRES	900,00	
COJIE	500,00	
COMICE AGRICOLE ET SOCIETE D ENC	3 200,00	
COMITE D ORGANISATION DU TOUR DU	25 000,00	
COMITE DEPARTEMENTAL D ATHLETISM	3 050,00	
COMITE DEPARTEMENTAL D ATHLETISM	6 000,00	
COMITE DEPARTEMENTAL D ESCRIME	3 800,00	
COMITE DEPARTEMENTAL D ESCRIME	10 450,00	
COMITE DEPARTEMENTAL DE	5 700,00	
COMITE DEPARTEMENTAL DE BASKET B	8 000,00	
COMITE DEPARTEMENTAL DE CYCLISME	5 000,00	
COMITE DEPARTEMENTAL DE CYCLISME	14 250,00	

Nom des bénéficiaires	Montant du fonds de concours ou de la subvention (numéraire)	Prestations en nature
COMITE DEPARTEMENTAL DE CYCLOTOU	320,00	
COMITE DEPARTEMENTAL DE CYCLOTOU	480,00	
COMITE DEPARTEMENTAL DE CYCLOTOU	800,00	
COMITE DEPARTEMENTAL DE GOLF	700,00	
COMITE DEPARTEMENTAL DE HOCKEY	700,00	
COMITE DEPARTEMENTAL DE JUDO	13 000,00	
COMITE DEPARTEMENTAL DE JUDO	25 000,00	
COMITE DEPARTEMENTAL DE KARATE D	2 500,00	
COMITE DEPARTEMENTAL DE PARACHUT	4 988,00	
COMITE DEPARTEMENTAL DE RUGBY	19 000,00	
COMITE DEPARTEMENTAL DE TIR	700,00	
COMITE DEPARTEMENTAL DE VOILE DU	750,00	
COMITE DEPARTEMENTAL DES PECHES	700,00	
COMITE DEPARTEMENTAL DES PECHES	700,00	
COMITE DEPARTEMENTAL DES PECHES	701,80	
COMITE DEPARTEMENTAL DU JEU D EC	2 290,00	
COMITE DEPARTEMENTAL DU LOIRET P	7 725,00	
COMITE DEPARTEMENTAL DU SPORT	2 041,60	
COMITE DEPARTEMENTAL DU SPORT UN	1 158,00	
COMITE DEPARTEMENTAL DU SPORT UN	6 400,00	
COMITE DEPARTEMENTAL DU SPORT UN	800,00	
COMITE DEPARTEMENTAL DU SPORT UN	800,00	
COMITE DEPARTEMENTAL FFBSQ DU LO	700,00	
COMITE DEPARTEMENTAL HANDISPORT	9 500,00	
COMITE DEPARTEMENTAL HANDISPORT	19 000,00	
COMITE DEPARTEMENTAL HANDISPORT	1 000,00	
COMITE DEPARTEMENTAL OLYMPIQUE E	14 500,00	
COMITE DEPARTEMENTAL OLYMPIQUE E	2 000,00	
COMITE DEPARTEMENTAL RANDONNEE	3 208,46	
COMITE DEPARTEMENTAL UFOLEP DU	13 530,00	
COMITE DEPARTEMENTAL USEP	8 203,50	
COMITE DEPARTEMENTAL USEP	10 250,00	
COMITE DEPARTEMENTAL USEP	5 700,00	
COMITE DES 5 RIVIERES SOLOGNE	44,00	
COMITE DES FETES D ENGENVILLE SE	48,00	
COMITE DES FETES DE SULLY SUR LO	8 100,00	
COMITE DES FETES DE VILLEMANDEUR	1 000,00	
COMITE DES ORGUES DE LA CATHEDRA	500,00	
COMITE DU CARNAVAL DE CHATEAUNEU	1 670,00	
COMITE DU LOIRET DE HANDBALL	1 900,00	
COMITE DU LOIRET DE TENNIS	7 250,00	
COMITE DU LOIRET DE TENNIS DE	19 000,00	
COMITE DU LOIRET DE VOLLEY BALL	700,00	

Nom des bénéficiaires	Montant du fonds de concours ou de la subvention (numéraire)	Prestations en nature
COMITE DU LOIRET DE VOLLEY BALL	1 000,00	
COMITE ORGANISATEUR POUR LA CULT	1 500,00	
COMPAGNIE D ARC D OUZOUEUR SUR LO	168,20	
COMPAGNIE D ARC LES CHARDONS	266,00	
COMPAGNIE DES ARCHERS DIONYSIENS	250,80	
COMPAGNIE DES ARCHERS DU SULLIAS	181,40	
COMPAGNIE DES ARCHERS DU VAL D O	229,80	
COMPAGNIE ILLICO ECHO	1 000,00	
COMPAGNIE THEATRALE AMEDEE BRICO	2 850,00	
COMPAGNONS DE LA CHATELLENIE	665,00	
CONFRERIE LES FIS D GALARNE	3 779,00	
CONSERVATOIRE D ESPACES NATURELS	17 749,17	
CONSERVATOIRE D ESPACES NATURELS	28 187,71	
CONSERVATOIRE D ESPACES NATURELS	22 000,00	
CORPORATION SAINT FIACRE	2 000,00	
CORPS ET SENS	45,00	
COSM BADMINTON	277,20	
COSM BASKET BALL	422,40	
COSM FOOTBALL	667,40	
COSM GYM	193,50	
COSM JUDO	140,80	
COSM RANDONNEE PEDESTRE	277,20	
COSM TENNIS	176,00	
COUREURS VOYAGEURS	79,20	
CRIJ CENTRE	50 000,00	
CSA 12EME BSMAT DE GIEN	52,80	
CSC AIKIDO BRIARE	748,00	
CSC BRIARE BASKET	325,60	
CSC HANDBALL BRIARE	269,40	
CSC JUDO BRIARE	440,00	
CSC RANDONNEE PEDESTRE	360,80	
CSC TENNIS BRIARE	451,40	
CSC WU XING TAO BRIARE	60,00	
CSMS AIKIDO	74,80	
CSMS ATHLETISME	269,40	
CSMS BADMINTON	389,20	
CSMS BASKET	519,20	
CSMS FOOTBALL	969,60	
CSMS HANDBALL	9 400,00	
CSMS HANDBALL	519,10	
CSMS JUDO JUJITSU	1 108,80	
CSMS PETANQUE	136,40	
CSMS PETANQUE	950,00	

Nom des bénéficiaires	Montant du fonds de concours ou de la subvention (numéraire)	Prestations en nature
CSMS RUGBY	457,60	
CSMS TENNIS	793,00	
CULTURE ET LOISIRS	2 000,00	
CULTURES DU COEUR DU LOIRET	3 860,00	
CYCLO CLUB FERTESIEN	224,40	
CYCLO CLUB NOYERS	26,40	
CYCLO RANDONNEURS DE LA POINTE	22,00	
CYCLOS RANDONNEURS DE PITHIVIERS	132,00	
CYCLOS RANDONNEURS DE PITHIVIERS	118,80	
DADONVILLE CYCLO VTT	48,40	
DADONVILLE TENNIS DE TABLE	40,60	
DAMPIERRE EN BURLY PLONGEE	136,40	
DANS HANDI	3 978,00	
DANSE SANS FRONTIERES	990,00	
DARVOY JARGEAU SAINT DENIS DE L	802,80	
DEPORTIVO ESPAGNOL ORLEANS FOOT	1 005,20	
DETENTE ET LOISIRS SOUGY GV	64,50	
DETENTE ET LOISIRS SOUGY GV	972,00	
DETENTE ET SOURIRE	222,00	
DEVERS D ENFER	327,60	
DIABETE SPORTS DETENTE DU	52,80	
DISTRICT DU LOIRET DE FOOTBALL	29 900,00	
DOGS DE MONTARGIS	163,80	
DOMICILE SERVICES LOIRET	55 296,00	
DOMICILE SERVICES LOIRET	16 500,00	
DOMICILE SERVICES LOIRET	10 052,00	
DOMICILE SERVICES LOIRET	7 600,00	
DOMICILE SERVICES LOIRET	8 000,00	
DYASPORAMA DANSE COUNTRY	136,40	
DYASPORAMA KARATE	326,60	
DYNA GYM ORLEANS	865,50	
DYNAMIC GYM SERMAISES	147,00	
EAU VIVE PLONGEE ORLEANS	297,80	
ECHIQUEUR DU GATINAIS	527,60	
ECHIQUEURS BERRY SOLOGNE	1 199,40	
ECHO DES MAUVES	40,50	
ECO CJF ATHLETISME	23 250,00	
ECO CJF ATHLETISME	7 750,00	
ECO CJF ATHLETISME	7 000,00	
ECO CJF ATHLETISME	996,00	
ECO SAINT HILAIRE HANDBALL	899,20	
ECO VOLLEY BALL	8 550,00	
ECO VOLLEY BALL	549,60	

Nom des bénéficiaires	Montant du fonds de concours ou de la subvention (numéraire)	Prestations en nature
ECOLE DE DANSE DE FEROLLES	225,00	
ECOLE DE MUSIQUE ABBATIENNE	2 022,00	
ECOLE DE MUSIQUE D EPIEDS EN	1 329,00	
ECOLE DE MUSIQUE DE BRIARE	2 337,00	
ECOLE DE MUSIQUE DE CHAINGY	2 442,00	
ECOLE DE MUSIQUE DE CRAVANT VILL	1 770,00	
ECOLE DE MUSIQUE DE LOURY	1 686,00	
ECOLE DE MUSIQUE DE SAINT AY	1 518,00	
ECOLE DE MUSIQUE DE TRAINOU	2 001,00	
ECOLE DE MUSIQUE DES TERRES PUIS	2 400,00	
ECOLE DE MUSIQUE ET DE DANSEDE S	8 958,00	
ECOLE DE MUSIQUE ET HARMONIEDE C	2 778,00	
ECOLE DE MUSIQUE LA PASTORALE	1 245,00	
ECOLE DE PARACHUTISME DU CENTRE	865,40	
ECOLE DE PARACHUTISME DU CENTRE	1 000,00	
ECOLE DES PARENTS ET EDUCATEURS	900,00	
ECOLE DU TAI JI	509,00	
ECOLE PRIVEE DE FORMATION PROFES	83 000,00	
ECOLE PRIVEE ST PAUL BOURDON	1 950,00	
ECURIE CHRONO PLUS	324,00	
ECURIE DU GATINAIS	396,20	
ECURIE DU GIENNOIS	49,40	
ECURIE ORLEANS AUTOMOBILE	412,80	
ECURIE ORLEANS AUTOMOBILE	850,00	
ECURIE ORLEANS AUTOMOBILE	1 000,00	
ECURIE ORLEANS MOTO	119,40	
EFFIGIES THEATRE	5 000,00	
ENER GYM	213,00	
ENSEMBLE VOCAL ANONYMUS	494,00	
ENSEMBLE VOCAL LA SARABANDE	494,00	
ENSEMBLE VOCAL VARIATION	332,00	
ENTENTE BAULOISE FOOTBALL	507,00	
ENTENTE BAULOISE KARATE	140,80	
ENTENTE BAULOISE TENNIS DE TABLE	155,00	
ENTENTE BEAUNE BOISCOMMUN BASKET	602,80	
ENTENTE CHAINGY SAINT AY FOOT	1 151,40	
ENTENTE CHAPELLOISE	589,20	
ENTENTE ETOILE PITHIVERIENNE DAD	1 206,60	
ENTENTE GATINAISE PETANQUE	132,00	
ENTENTE NANCRAVY CHAMBON NIBELLE	1 061,40	
ENTENTE SPORTIVE FOOTBALL MARIGN	574,00	
ENTREPRENDRE POUR APPRENDRE	8 000,00	
ENVIE	27 438,40	

Nom des bénéficiaires	Montant du fonds de concours ou de la subvention (numéraire)	Prestations en nature
ENVIE	1 200,00	
EPGV SAINT DENIS EN VAL	433,50	
ERYA	2 000,00	
ES ORMES BASKET BALL	12 000,00	
ES ORMES BASKET BALL	713,70	
ESC TIR A L ARC	375,00	
ESCALADE CLUB CHALETTOIS	66,00	
ESCALE FOOTBALL	1 439,80	
ESCALE HANDBALL	621,60	
ESCALE MUAY THAI	184,80	
ESCRIME SAINT DENIS DE L HOTEL	199,30	
ESCRIME SAINT DENIS DE L HOTEL	7 000,00	
ESCRIME SAINT DENIS DE L HOTEL	900,00	
ESG AIKIDO	44,00	
ESG ATHLETISME	57,20	
ESG BADMINTON	388,20	
ESG BASKET	294,80	
ESG FOOTBALL	1 154,80	
ESG GYM HATHA YOGA	93,00	
ESG HANDBALL	132,00	
ESG JUDO JUJITSU	910,80	
ESG KARATE	390,20	
ESG PETANQUE	471,80	
ESG RANDONNEE	532,40	
ESG TAEKWONDO	101,20	
ESG TENNIS	459,60	
ESPACE	91 200,00	
ESPACE 2CB CRIA 45	6 352,92	
ETOILE BALGENTIENNE GYMNASTIQUE	1 199,40	
ETOILE BALGENTIENNE MONTAGNE	778,80	
ETOILE BALGENTIENNE TENNIS DE TA	273,80	
ETOILE BALGENTIENNE TIR A L ARC	344,20	
ETOILE SAINT MARC RANDONNEE	105,60	
ETOILE SPORTIVE COULLONNAISE JUD	390,20	
EVEIL SPORTIF ORMES TENNIS DE	208,80	
EVEIL SPORTIF TENNIS ORMES	1 115,80	
EXERGIE	800,00	
EXPRESSION DES LOGES	260,00	
FAMILLES RURALES ASCHERES OISON	52,50	
FAMILLES RURALES CENTRE	5 500,00	
FAMILLES RURALES CENTRE	30 848,00	
FAMILLES RURALES DE SAINT PERAVY	49,50	
FANFARE DE BEAULIEU SUR LOIRE	1 413,00	

Nom des bénéficiaires	Montant du fonds de concours ou de la subvention (numéraire)	Prestations en nature
FAP FORMATION ACCUEIL PROMOTION	109 055,20	
FAP FORMATION ACCUEIL PROMOTION	29 678,40	
FAP FORMATION ACCUEIL PROMOTION	32 096,00	
FAVEC ASSOCIATION DEPARTEMENTALE	200,00	
FC SEMOY	930,40	
FCO SAINT JEAN DE LA RUELE	1 814,80	
FEDERATION A COEUR JOIE POLE GEN	1 850,00	
FEDERATION ARCHEOLOGIQUE	3 000,00	MàD gratuite locaux Immeuble 61 Bd A. Martin Orléans.
FEDERATION DES MAISONS FAMILIALE	20 000,00	
FEDERATION DU LOIRET POUR LA PEC	6 500,00	
FEDERATION DU LOIRET POUR LA PEC	7 415,00	
FEDERATION FRANCAISE SPORT POUR	7 186,00	
FEDERATION NATIONALE DEPORTES ET	500,00	
FEMINA MONTARGIS	1 391,20	
FEROLLES VIENNE TENNIS DE TABLE	223,00	
FETES HISTORIQUES DE FERRIERES	9 000,00	
FIT AND FORME	247,50	
FONDATION DE LA FRANCE LIBRE	500,00	
FONDATION DU PATRIMOINE DELEGATI	10 372,00	
FONDATION SOLOGNE	20 000,00	
FONDATION SOLOGNE	30 000,00	
FOOTBALL CLUB ABBATIEN	488,40	
FOOTBALL CLUB ARTENAY CHEVILLY	1 277,00	
FOOTBALL CLUB BOIGNY	1 374,80	
FOOTBALL CLUB BOULAY BRICY GIDY	788,60	
FOOTBALL CLUB DE COULLONS	758,80	
FOOTBALL CLUB DE LA VALLEE DE L	1 131,80	
FOOTBALL CLUB DE PANNES	809,60	
FOOTBALL CLUB DU LOING	294,80	
FOOTBALL CLUB JOUY LE POTIER CAC	291,40	
FOOTBALL CLUB MAGDUNOIS	829,20	
FOOTBALL CLUB MANDORAIS	974,40	
FOOTBALL CLUB MUNICIPAL INGRE	1 864,20	
FOOTBALL CLUB SAINT JEAN LE BLAN	1 987,40	
FOOTBALL CLUB ST DENIS EN VAL	1 058,00	
FOUS DE BASSAN	22 093,00	
FOYER LOGEMENT ALICE LEMESLE	29 547,36	
FOYER LOGEMENT AMBROISE CROIZAT	25 899,54	
FOYER LOGEMENT GEORGES BRASSENS	25 534,75	
FOYER LOGEMENT HENRI DESCHAMPS	10 943,47	
FOYER LOGEMENT ISABELLE ROMEE	21 886,93	
FOYER LOGEMENT JACQUES DUCLOS	26 264,32	
FOYER LOGEMENT LES HAUTES LOGES	22 251,71	

Nom des bénéficiaires	Montant du fonds de concours ou de la subvention (numéraire)	Prestations en nature
FRANCE ETATS UNIS	1 000,00	
FREE BIKE DAMPIERROIS	556,20	
FSCF COMITE DEPARTEMENTAL DU	700,00	
FSCF COMITE DEPARTEMENTAL DU	7 473,00	
FUN BOWLERS CENTRE	147,90	
FUN BOWLERS CENTRE	700,00	
GALERIE PRYVEE	2 000,00	
GALERIE PRYVEE	1 794,00	
GATINAIS EMPLOI	6 000,00	
GECER	199,20	
GERM RANDONNEE MEZIERES LEZ	127,60	
GIEN ATHLE MARATHON	1 090,40	
GIEN RANDO	668,80	
GIEN VOLLEY	398,60	
GODAS	1 193,40	
GOLF CLUB DE SULLY SUR LOIRE	1 204,20	
GRAH SOLOGNE	950,00	
GROUPE D AMIS SPELEOLOGUES	171,60	
GROUPE DE PLONGEE CHAPELLOIS	224,40	
GRS EPIEDS EN BEAUCE	489,60	
GUIDES ET SCOUTS D EUROPE	700,00	
GUIDON CHALETTOIS	495,80	
GUIDON CHALETTOIS	17 100,00	
GV AUTRY LE CHATEL	43,50	
GV OLIVET	1 527,00	
GYM DETENTE VILLEMOUTIERS	36,00	
GYM ET LOISIRS	90,00	
GYM OLIVET	2 737,80	
GYM POUR TOUS	49,50	
GYM VALLEE DU LOING	60,00	
GYM VOLONTAIRE CEPOY	169,50	
GYM VOLONTAIRE CHUELLES	88,50	
GYM VOLONTAIRE CLAUDE ROBERT	342,00	
GYM VOLONTAIRE DE BOIGNY SUR BIO	138,00	
GYM VOLONTAIRE DE CHATILLON SUR	64,50	
GYM VOLONTAIRE DE COINCES	24,00	
GYM VOLONTAIRE DE GONDREVILLE	27,00	
GYM VOLONTAIRE DE LA NOUVELLE	66,00	
GYM VOLONTAIRE DE SAINT BRISSON	42,00	
GYM VOLONTAIRE DONNERY	58,50	
GYM VOLONTAIRE GIEN	61,50	
GYM VOLONTAIRE INGRE	823,50	
GYM VOLONTAIRE MAREAU AUX PRES	45,00	

Nom des bénéficiaires	Montant du fonds de concours ou de la subvention (numéraire)	Prestations en nature
GYM VOLONTAIRE MASCULINE	58,50	
GYM VOLONTAIRE NEUVILLOISE	324,00	
GYM VOLONTAIRE OUSSON SUR LOIRE	48,00	
GYM VOLONTAIRE OUZOUEUR SUR LOIRE	49,50	
GYM VOLONTAIRE PITHIVIERS	117,00	
GYM VOLONTAIRE SAINT AY	312,00	
GYM VOLONTAIRE SAINT JEAN DE LA	121,50	
GYM VOLONTAIRE SULLY LA CHAPELLE	40,50	
GYM VOLONTAIRE TIGY	120,00	
GYM VOLONTAIRE YOGA DE SEMOY	162,00	
GYMNASTIQUE DETENTE DE CHALETTE	60,00	
GYMNASTIQUE DU BIEN ETRE	76,50	
GYMNASTIQUE RYTHMIQUE CASTELNEUV	359,40	
GYMNASTIQUE VOLONTAIRE CEC	211,50	
GYMNASTIQUE VOLONTAIRE DE MEUNG	421,50	
GYMNASTIQUE VOLONTAIRE DE POILLY	58,50	
GYMNASTIQUE VOLONTAIRE DE TRAINO	148,50	
GYMNASTIQUE VOLONTAIRE JOUY LE P	96,00	
GYMNASTIQUE VOLONTAIRE MADELEINE	507,00	
GYMNASTIQUE VOLONTAIRE SAINT	396,00	
GYMNASTIQUE VOLONTAIRE SAINT MAR	97,50	
GYMNASTIQUE VOLONTAIRE SENIORS	114,00	
HANDBALL CLUB CHEVILLY	422,40	
HANDBALL CLUB DE CHATEAU RENARD	534,00	
HANDBALL CLUB DE LORRIS	472,80	
HANDBALL CLUB GIEN LOIRET	78 000,00	
HANDBALL CLUB GIEN LOIRET	26 000,00	
HANDBALL CLUB GIEN LOIRET	591,60	
HANDBALL CLUB MALESHERBES	395,60	
HANDBALL CLUB PITHIVIERS	801,40	
HANDBALL CLUB SAINT DENIS EN VAL	642,00	
HARMONIE DE BONNY SUR LOIRE	1 413,00	
HARMONIE DE SAINT DENIS EN VAL	2 799,00	
HARMONIE ET ECOLE DE MUSIQUE LA	1 434,00	
HARMONIE L ESPERANCE DE GIDY	1 602,00	
HARMONIE MUNICIPALE DE LA FERTE	3 411,00	
HISTOIRE ET PATRIMOINE	300,00	
HOCKEY CLUB LA CHAPELLE	376,20	
HOCKEY CLUB MAGDUNOIS	165,80	
HOCKEY CLUB MAGDUNOIS	1 000,00	
HOMMES ET TERRITOIRES	2 000,00	
HOMMES ET TERRITOIRES	950,00	
HUISSEAU MOTO CLUB	222,20	

Nom des bénéficiaires	Montant du fonds de concours ou de la subvention (numéraire)	Prestations en nature
ID INITIATIVES ET DEVELOPPEMENT	15 768,80	
IMANIS	9 100,00	
IMANIS	26 184,00	
INFREP INSTITUT NATIONAL DE FORM	6 260,80	
INGRE JUDO CLUB	404,80	
INGRE RETRAITE ACTIVE	500,00	
INTER OMNISPORTS DES SOURDS D	900,00	
INTER OMNISPORTS DES SOURDS D	105,60	
INTERSTICE XXX	57 760,00	
J3 SPORTS AMILLY AIKIDO	233,20	
J3 SPORTS AMILLY ATHLETISME	599,00	
J3 SPORTS AMILLY ATHLETISME	8 000,00	
J3 SPORTS AMILLY BASKET	476,20	
J3 SPORTS AMILLY CYCLISME	105,60	
J3 SPORTS AMILLY FOOTBALL	1 876,00	
J3 SPORTS AMILLY GYMNASTIQUE	2 187,60	
J3 SPORTS AMILLY HANDBALL	603,80	
J3 SPORTS AMILLY JUDO	727,50	
J3 SPORTS AMILLY JUDO	700,00	
J3 SPORTS AMILLY KARATE	670,80	
J3 SPORTS AMILLY PETANQUE	246,40	
J3 SPORTS AMILLY PLONGEE	123,20	
J3 SPORTS AMILLY RANDONNEE PEDES	193,60	
J3 SPORTS AMILLY SAUVETAGE	268,40	
J3 SPORTS AMILLY TENNIS	1 003,00	
J3 SPORTS AMILLY TENNIS DE TABLE	353,00	
J3 SPORTS AMILLY TIR	433,20	
J3 SPORTS AMILLY TIR A L ARC	251,80	
J3 SPORTS AMILLY TRIATHLON	293,40	
JARDIN ARBORETUM ILEX	3 537,00	
JARGEAU ABYSSE CLUB	176,00	
JARGEAU SAINT DENIS FOOTBALL	1 841,20	
JARGEAU SPORT HANDBALL	886,40	
JAZZ FUSION	312,40	
JEUNES ABRAYSIENS SOLIDAIRES	504,60	
JEUNES ABRAYSIENS SOLIDAIRES	1 500,00	
JEUNESSE SPORTIVE DE CHECY SECTI	1 215,00	
JLP TAEKWONDO ORLEANS	257,20	
JOIE FORME ET SANTE	78,00	
JUDO ARTS MARTIAUX FEROLLES	391,60	
JUDO CLUB AGYLIEN	466,40	
JUDO CLUB BALGENTIEN	837,60	
JUDO CLUB BEAUNOIS	365,20	

Nom des bénéficiaires	Montant du fonds de concours ou de la subvention (numéraire)	Prestations en nature
JUDO CLUB BOIGNY	458,60	
JUDO CLUB CHALETTOIS	233,20	
JUDO CLUB CHATEAUNEUF	929,40	
JUDO CLUB DE CORBEILLES	123,20	
JUDO CLUB DE LORRIS	404,80	
JUDO CLUB DE PITHIVIERS	496,80	
JUDO CLUB DU VAL D ARDOUX	514,80	
JUDO CLUB FERTESIEN	444,40	
JUDO CLUB LOURY	498,20	
JUDO CLUB LOURY SECTION AIKIDO	92,40	
JUDO CLUB LOURY SECTION QI GONG	123,20	
JUDO CLUB MAGDUNOIS	686,00	
JUDO CLUB REGION D ARTENAY	1 057,00	
JUDO CLUB SAINT DENIS DE L HOTEL	470,80	
JUDO CLUB SAINT JEAN DE LA RUELL	638,00	
JUDO JUJITSU CHATILLON COLIGNY	651,20	
K DANSE	4 482,00	
KANG HO ORLEANS TAEKWONDO	376,00	
KANG HO TAEKWONDO INGRE	600,40	
KANG HO TAEKWONDO JARGEAU	428,80	
KARATE CLUB BAZOCHES IZY	503,60	
KARATE CLUB CHATEAU RENARD	242,00	
KARATE CLUB DE BEAUNE LA ROLANDE	550,00	
KARATE CLUB DE LA SOURCE	149,60	
KARATE CLUB DU GIENNOIS	206,80	
KARATE CLUB FERTESIEN	400,40	
KARATE CLUB VAL DE LOIRE	149,60	
KARATE DO CHAPELLOIS	500,20	
KARATE DO SAINT JEAN LE BLANC	545,60	
KARATE KOBUDO BEAUGENCY	502,60	
KARATE SHOTOKAN CHECY	101,20	
KARATE SHOTOKAN MARDIE	159,40	
KARIBU MAYOTTE ORLEANS	169,20	
KOUSAI JUDO JUJITSU CHANBARA	528,00	
L ABEILLE DE GIEN BASKET	801,80	
L ABREUVOIR	3 000,00	
L ANTIROUILLE	9 000,00	
L ANTIROUILLE	5 000,00	
L ANTIROUILLE	3 000,00	
L ANTIROUILLE	12 000,00	
L ART AUX PRES	1 920,00	
L ELAN DE MEUNG	3 768,00	
L ENVOLEE ADEPAPE	5 700,00	

Nom des bénéficiaires	Montant du fonds de concours ou de la subvention (numéraire)	Prestations en nature
L ENVOLEE ADEPAPE	2 700,00	
L ESPERANCE MUSICALE DE VIENNE E	1 392,00	
L ETAPE SOLOGNOTE	167,20	
L ETOILE SPORTIVE LOGES ET FORET	1 354,80	
L HIRONDELLE TENNIS DE TABLE	52,80	
L HYDRE A 7 TETES	2 000,00	
LA BOULE BALGENTIENNE	312,40	
LA BOULE CASTELNEUVIENNE	258,20	
LA BOULE MAGDUNOISE	101,20	
LA BOULE MALESHERBOISE	250,80	
LA BOULE TAVERSOISE	83,60	
LA COMPAGNIE DES MINUITS	3 850,00	
LA COMPAGNIE DES MINUITS	6 074,00	
LA COMPAGNIE DES MINUITS	9 000,00	
LA COMPAGNIE DES MINUITS	1 000,00	
LA CROIX ROUGE FRANCAISE	4 800,00	
LA FABRIQUE OPERA VAL DE LOIRE	10 000,00	
LA FERTE TIR	132,00	
LA FRATERNELLE DE BOU FOOTBALL	110,00	
LA FRATERNELLE DE BOU GYM VOLONT	34,50	
LA FRATERNELLE DE TIGY	172,60	
LA FRATERNELLE NOGENTAISE	489,40	
LA GODASSE MANDORAISE	118,80	
LA MAGDUNOISE BASKET	568,60	
LA MAGDUNOISE TIR	194,60	
LA MAISON DE LOIRE DU LOIRET	19 000,00	
LA MAISON DES LOISIRS ET DE LA	4 680,00	
LA MAISON DES LOISIRS ET DE LA	8 020,00	
LA PALME CHALETTOISE	246,40	
LA PEDALE PATICHONNE	163,80	
LA TORTUE MAGIQUE	15 567,00	
LA TOUR PRENDS GARDE	428,40	
LA VILLANELLE	494,00	
LAILLY BADMINTON CLUB	110,00	
LE CAP BANNIER	4 500,00	
LE CHATEAU DE SABLE	4 600,00	
LE GRENIER A SEL	2 000,00	
LE JOYEUX COCHONNET	177,00	
LE PAYS OU LE CIEL EST TOUJOURS	2 000,00	
LE RELAIS ORLEANAIS	40 000,00	
LE TREMLIN xxx	36 312,83	
LE TREMLIN xxx	75 183,20	
LE TREMLIN xxx	59 402,85	

Nom des bénéficiaires	Montant du fonds de concours ou de la subvention (numéraire)	Prestations en nature
LEAGUE MILER ATHLETIC ATHLETISME	471,80	
LEAGUE MILER ATHLETIC BADMINTON	140,80	
LEAGUE MILER ATHLETIC TRIATHLON	35,20	
LES AMIS DES QUATRE SAISONS	5 645,00	
LES AMIS DIONYSIENS DE LA	154,00	
LES ARCHERS CURTINIENS	102,20	
LES ARCHERS D INGRE	424,40	
LES ARCHERS DE L ESCALE	119,80	
LES ARCHERS DE LA ROSE BELLEGARD	159,40	
LES ARCHERS DE LANCELOT DU LAC D	251,80	
LES ARCHERS DE NEUVILLE AUX BOIS	190,20	
LES ATELIERS DE LA PAESINE	32 364,00	
LES ATELIERS LIGETERIENS	12 800,00	
LES AVENTURIERS DE L ARC PERDU	305,60	
LES CHEMINS DE L EAU	7 000,00	
LES CHEMINS DE L EAU	6 370,00	
LES FOUS DU VOLANT	70,50	
LES JARDINS D AGREMENT	2 470,00	
LES MARCHEURS AGYLIENS	435,60	
LES MARCHEURS DIONYSIENS	404,80	
LES MARCHEURS MALESHERBOIS	580,80	
LES MECANOS DE LA GENERALE	2 565,00	
LES PALMEURS DES BORDES LOIRE	177,20	
LES PALMEURS DU GATINAIS	370,80	
LES PEINTRES EN HERBE	2 868,00	
LES PLANEURS D ORLEANS	528,00	
LES PUCE AILES D ORLEANS	61,60	
LES RANDONNEURS BOIGNACIENS	105,60	
LES RANDONNEURS CASTELNEUVIENS	228,80	
LES RANDONNEURS DE BOISCOMMUN	277,20	
LES RANDONNEURS DU BORD DE	198,00	
LES RANDONNEURS FONTENILS	585,20	
LES RANDONNEURS SULLYLOIS	365,20	
LES RENCONTRES MUSICALES DE GIEN	475,00	
LES RESTAURANTS DU COEUR	64 642,23	Réalisation d'une prestation à titre gratuit de travaux d'impression
LES RESTAURANTS DU COEUR	30 000,00	Réalisation d'une prestation à titre gratuit de travaux d'impression
LES RESTAURANTS DU COEUR	27 672,80	Réalisation d'une prestation à titre gratuit de travaux d'impression
LES RESTAURANTS DU COEUR	19 019,20	Réalisation d'une prestation à titre gratuit de travaux d'impression
LES RESTAURANTS DU COEUR	20 634,40	Réalisation d'une prestation à titre gratuit de travaux d'impression

Nom des bénéficiaires	Montant du fonds de concours ou de la subvention (numéraire)	Prestations en nature
LES RESTAURANTS DU COEUR	65 357,01	Réalisation d'une prestation à titre gratuit de travaux d'impression
LES RESTAURANTS DU COEUR	1 700,00	Réalisation d'une prestation à titre gratuit de travaux d'impression
LES TRIALISTES DE L ARDOUX	46,00	
LES VOLANTS JOVICIENS	118,80	
LIEU D ECOUTE ET D ACCOMPAGNEMEN	36 000,00	
LIGUE CONTRE LA VIOLENCE	1 545,00	
LIGUE DE L ENSEIGNEMENT	1 000,00	
LIGUE DE L ENSEIGNEMENT	1 200,00	
LIGUE DU CENTRE DE BASKET BALL	4 750,00	
LIGUE DU CENTRE VAL DE LOIRE DE	8 000,00	
LIGUE REGIONALE CENTRE VAL DE	400,00	
LOIRET BOWLING TEAM ORLEANS	216,60	
LOIRET INITIATIVE	27 000,00	
LOIRET NATURE ENVIRONNEMENT	4 370,00	
LOIRET NATURE ENVIRONNEMENT	4 750,00	
LOIRET NATURE ENVIRONNEMENT	712,50	
LOIRET NATURE ENVIRONNEMENT	17 480,00	
LOISIRS EAUX VIVES BEAUGENCY	152,60	
LOISIRS ET CULTURE MALESHERBES	223,50	
LORRIS RANDO LOISIRS	132,00	
MACADAM SUNSHINE	494,00	
MAINTIEN EN FORME	76,50	
MAINTIEN EN FORME PITHIVERIEN 3E	201,00	
MAINTIEN EN FORME SAINT LYE LA F	33,00	
MAISON DE L EMPLOI DU BASSIN	27 646,29	
MAISON DE L EMPLOI DU BASSIN	14 672,80	
MAISON DE L EMPLOI DU BASSIN	22 800,00	
MAISON DE LA MUSIQUE DE BELLEGAR	1 770,00	
MAISON DES JEUNES ET DE LA	217,60	
MAISON DES LOISIRS ET DE LA CULT	1 380,00	
MAISON DES LOISIRS ET DE LA CULT	35,20	
MAISON DES LOISIRS ET DE LA CULT	3 918,00	
MAISON DES SOURDS DU LOIRET	10 400,00	
MALESHERBES DANSE MODERNE	5 553,00	
MAREAU TIR	161,40	
MARIGNY TENNIS CLUB	639,00	
MARPA LES ALOUETTES	8 754,77	
MARPA LES CHARMILLES	8 754,77	
MARPA LES NEFLIERS	8 389,99	
MEMORIAL DE LA SHOAH	13 680,00	
MEMORIAL DE LA SHOAH	1 000,00	

Nom des bénéficiaires	Montant du fonds de concours ou de la subvention (numéraire)	Prestations en nature
MEUNG AMITIE RANDONNEE CHEMINS	404,80	
MILLE PATTES CHAPELLOIS	862,40	
MINI BOLIDES SAINT FIRMINOIS	44,00	
MINI RACING CLUB DE MARIGNY	92,40	
MISSION LOCALE DE L ORLEANAIS	38 400,00	
MISSION LOCALE DU PITHIVERAIS	8 000,00	
MJC TENNIS BELLEGARDE	266,00	
MJC VILLEMANDEUR BASKET	255,20	
MJC VILLEMANDEUR SECTION ESCALAD	319,80	
MODELISME NAVAL DU GATINAIS	141,80	
MOME	5 000,00	
MONTJOIE BASKET	537,80	
MONZON CLAY BOXING ORLEANS	61,60	
MOTARDS EN COLERE	730,00	
MOTO CLUB DE COULLONS	223,20	
MOTO CLUB DE DONNERY	900,00	
MOTO CLUB DE DONNERY	228,80	
MOTO CLUB DE GIEN	194,80	
MOTO CLUB DE SAINT AIGNAN LE JAI	139,00	
MOTO CLUB DE SAINT AIGNAN LE JAI	900,00	
MOTO CLUB SAINT ANDRE	488,00	
MOUVEMENT VIE LIBRE	1 450,00	
MRJC LOIRET	1 300,00	
MRJC LOIRET	1 000,00	
MUSCULATION MAGDUNOISE	594,00	
MUSEE DES TRANSPORTS DE PITHIVIE	1 880,00	
MUSIQUE DANS L AME	1 000,00	
MUSIQUE DEPARTEMENTALE DES SAPEU	6 000,00	
MUSIQUE ET EQUILIBRE	7 887,00	
NEUVILLE SPORTS FOOTBALL	1 272,60	
NEUVILLE SPORTS TENNIS DE TABLE	161,40	
NEUVILLE SPORTS VOLLEY BALL	18 000,00	
NEUVILLE SPORTS VOLLEY BALL	285,10	
NEVOY RUNNING	88,00	
NIBELLE LOISIRS RENCONTRES	57,20	
NOUVELLES VOIES	2 000,00	
O VAL DES MAUVES	598,40	
O2 CERCLE DES PHOTOGRAPHES	390,00	
OET41 OBSERVATOIRE D ECONOMIE ET	12 300,00	
OFFICE DE TOURISME DE FERRIERES	2 000,00	
OFFICE MUNICIPAL DE LA CULTURE E	500,00	
OLIVET BICROSS	547,80	
OLIVET CYCLOTOURISME	83,60	

Nom des bénéficiaires	Montant du fonds de concours ou de la subvention (numéraire)	Prestations en nature
OLIVET NATATION INOX	475,40	
OMNISPORTS PITHIVIERS ATHLETISME	940,20	
OPUS 45 ORCHESTRE SYMPHONIQUE	1 330,00	
ORCHESTRE SYMPHONIQUE	2 700,00	
ORCHESTRE SYMPHONIQUE DU LOIRET	12 825,00	
ORLEANS BACH FESTIVAL	3 000,00	
ORLEANS BEAUGENCY NOTRE DAME DE	30,80	
ORLEANS CARAMBOLE	91,00	
ORLEANS CONCERTS	29 000,00	
ORLEANS CONCOURS INTERNATIONAL	16 280,00	
ORLEANS CYCLO TOURISTE	374,00	
ORLEANS CYCLO TOURISTE RANDONNEE	52,80	
ORLEANS INSERTION EMPLOI	8 397,03	MàD gratuite parking aérien 868 m²
ORLEANS INSERTION EMPLOI	7 724,80	MàD gratuite parking aérien 868 m²
ORLEANS INSERTION EMPLOI	1 800,00	MàD gratuite parking aérien 868 m²
ORLEANS INSERTION EMPLOI	52 415,75	MàD gratuite parking aérien 868 m²
ORLEANS INSERTION EMPLOI	1 800,00	MàD gratuite parking aérien 868 m²
ORLEANS INSERTION EMPLOI	1 500,00	MàD gratuite parking aérien 868 m²
ORLEANS INSERTION EMPLOI	1 400,00	MàD gratuite parking aérien 868 m²
ORLEANS LA SOURCE RUGBY	874,20	
ORLEANS LOIRET BASKET ASSOCIATIO	3 800,00	
ORLEANS LOIRET BASKET ASSOCIATIO	1 177,10	
ORLEANS LOIRET HOCKEY SUR GLACE	9 500,00	
ORLEANS LOIRET HOCKEY SUR GLACE	441,20	
ORLEANS METROPOLE ACADEMIE	602,80	
ORLEANS ROLLER	224,40	
ORLEANS WATER POLO	3 800,00	
ORLEANS WATER POLO	214,10	
ORMES ST PERAVY FOOTBALL CLUB	1 195,40	
ORPADAM CLIC OFFICE PERSONNES AG	30 839,14	
ORPADAM CLIC OFFICE PERSONNES AG	33 430,00	
ORPADAM CLIC OFFICE PERSONNES AG	1 662,00	
ORPADAM CLIC OFFICE PERSONNES AG	1 835,00	
ORPADAM CLIC OFFICE PERSONNES AG	1 536,00	
ORPADAM CLIC OFFICE PERSONNES AG	603,00	
ORPADAM CLIC OFFICE PERSONNES AG	1 835,00	
ORPADAM CLIC OFFICE PERSONNES AG	30 116,00	
OS MOSE ASSOCIATION	1 500,00	
OUZOUER SUR LOIRE HANDBALL	699,20	
PALETTE FORME	216,00	
PARENTELE	50 000,00	
PASS EMPLOI SERVICE	4 000,00	
PATRIMOINE NATUREL DE FRANCE	28 500,00	

Nom des bénéficiaires	Montant du fonds de concours ou de la subvention (numéraire)	Prestations en nature
PERS UNION MULTI ACTIVITES	700,00	
PERS UNION MULTI ACTIVITES	700,00	
PERS UNION MULTI ACTIVITES	40,60	
PETANQUE ARDONNAISE	145,20	
PETANQUE CEPOY	136,40	
PETANQUE CHATILLONNAISE	172,60	
PETANQUE GIENNOISE	475,20	
PETANQUE MAGDUNOISE	149,60	
PETANQUE NOGENTAISE	309,00	
PETANQUE PITHIVERIENNE	63,60	
PETANQUE RIMARDE ET FORET	92,40	
PETANQUE SOUGYSOISE	154,00	
PHENIX TAEKWONDO LAILLY EN VAL	259,60	
PHILANTROPPO	800,00	
PHOENIX 45	70,40	
PHOSPHENE	4 632,00	
PHOTO CINE CLUB ORLEANAIS	1 100,00	
PIEDS BLANCS LES AYDES	450,80	
PING SAINT JEAN 45	747,20	
PITHIVIERS BASKET CLUB	519,20	
PLANEURS DE MEZIERES VAL DE LOIR	110,00	
PLEYADES	88 008,00	
POILLY A PIED	338,80	
POLE ESPOIR GYMNASIQUE	18 000,00	
PONEY CLUB D ORLEANS	2 028,20	
POUPETTE ET COMPAGNIE	1 500,00	
POUR UNE ECONOMIE SOLIDAIRE P E	8 492,00	
PROFESSION SPORT ET LOISIRS 45	50 000,00	MàD gratuite 1 bureau RDC 140m2 Immeuble Le Pluton Orléans La Source + 6 stationnements aériens
QWAN KI DO CHATEAUNEUF SUR LOIRE	136,40	
RACING CLUB BOUZY LES BORDES	1 268,20	
RACING CLUB CHATILLON SUR LOIRE	454,20	
RADIO COMMANDE MODELE CLUB DE L	519,40	
RALLYE MATHEMATIQUES DU CENTRE	1 125,00	
RANDO CLUB DES ROSES	193,60	
RANDO CLUB REBRIOCASTINOIS	264,00	
RANDO DES RIVIERES	418,00	
RANDO FEROLLES	356,40	
RANDO LOISIRS COULLONS	286,00	
RANDO NEUVY	140,80	
RANDONNEES DU VAL D AMOUR	286,00	
RANDONNEURS CHANTEAUSIENS	325,60	
RANDONNEURS DE SAINT AIGNAN LE J	184,80	

Nom des bénéficiaires	Montant du fonds de concours ou de la subvention (numéraire)	Prestations en nature
RANDONNEURS LIGERIENS	387,20	
REBRECHIEEN LOIRET CYCLISME	185,80	
RECIPROQUE SERVICES	3 200,00	
RED CASTORS BASEBALL	333,60	
REGIE MOME	4 500,00	
RESIDENCES JEUNES ACACIAS COLOMB	175 000,00	
RESPIRE REGIE DE QUARTIER	11 767,66	
RESPIRE REGIE DE QUARTIER	6 261,20	
RESPIRE REGIE DE QUARTIER	9 600,00	
RESPIRE REGIE DE QUARTIER	15 443,20	
RESPIRE REGIE DE QUARTIER	9 600,00	
RESPIRE REGIE DE QUARTIER	24 018,30	
RESPIRE REGIE DE QUARTIER	12 890,04	
RESPIRE REGIE DE QUARTIER	400,00	
RESPIRE REGIE DE QUARTIER	800,00	
REVEIL SPORTIF PATAY	431,20	
RING GIENNOIS	679,80	
RING MANDORAIS	375,00	
ROLLER LOISIR LA FERTE SAINT AUB	206,80	
ROLLER OLIVET	431,20	
ROLLER OLYMPIQUE CLUB STEORUELLA	1 288,40	
ROLLER SKATING CLUB DE LOURY	308,00	
RONDE AGYLIENNE	52,50	
ROUE LIBRE BENEDICTINE	185,80	
RUGBY CLUB CASTELNEUVIEN	656,60	
RUGBY CLUB GIEN BRIARE	788,60	
RUGBY CLUB ORLEANS	888,10	
RUGBY CLUB ORLEANS	30 000,00	
RYTHMIQUE GYM SAINT CYR EN VAL	409,80	
SACAPOF	793,00	
SAINT CYR EN VAL US TENNIS	693,80	
SAINT DENIS DE L HOTEL CYCLISME	331,00	
SAINT JEAN BIEN ETRE LOISIRS	1 618,50	
SAINT JEAN DE LA RUELLE CYCLISME	102,20	
SAINT JEAN LE BLANC BASKET	718,20	
SAINT JEAN LE BLANC TENNIS	784,20	
SAINT MARCEAU ORLEANS TENNIS DE	1 351,00	
SAINT MARCEAU ORLEANS TENNIS DE	500,00	
SAINT PRYVE OLIVET HANDBALL	8 550,00	
SAINT PRYVE OLIVET HANDBALL	961,40	
SAINT PRYVE RANDO	259,60	
SAINT PRYVE SAINT HILAIRE FOOTBA	75 000,00	
SAINT PRYVE SAINT HILAIRE FOOTBA	901,10	

Nom des bénéficiaires	Montant du fonds de concours ou de la subvention (numéraire)	Prestations en nature
SAINT PRYVE TENNIS CLUB	999,80	
SARAN LOIRET ATHLETIC CLUB	1 101,90	
SARAN LOIRET ATHLETIC CLUB	15 000,00	
SARAN LOIRET ATHLETIC CLUB	1 000,00	
SARAN LOIRET HANDBALL	127 500,00	
SARAN LOIRET HANDBALL	42 500,00	
SARAN LOIRET HANDBALL	598,00	
SARCELLE ET BOUT D FICELLE	150,00	
SAVEURS ET TALENTS	10 320,00	
SCHORALIA REGION CENTRE	2 565,00	
SCOUTISME GIEN	250,00	
SCOUTS ET GUIDES DE FRANCE	2 500,00	
SECOURS POPULAIRE FRANCAIS FEDER	18 070,40	
SECTION BALGENTIENNE DE GYMNASTI	315,00	
SEG SOLIDARITE EMPLOI GATINAIS	20 000,00	
SEMOY RANDONNEE	426,80	
SEPAB	798,40	
SERMAISES BASKET CLUB	334,40	
SHORINJI KEMPO SEIGIDO RYU ASAHI	70,40	
SHORINJI KEMPO SEIGIDO RYU VAL	202,40	
SMO GYMNASTIQUE	75 000,00	
SMO GYMNASTIQUE	25 000,00	
SMO GYMNASTIQUE	7 000,00	
SMO GYMNASTIQUE	1 664,50	
SMOC AIKIDO YOGA	171,60	
SMOC ARTS MARTIAUX CHINOIS	484,00	
SMOC BADMINTON	559,80	
SMOC BOWLING	222,00	
SMOC BOXE S KICK BOXING	401,40	
SMOC BOXE S SAVATE	772,60	
SMOC CYCLOTOURISME	374,00	
SMOC FOOTBALL	2 348,20	
SMOC GRS	527,20	
SMOC GYMNASTIQUE VOLONTAIRE	1 138,50	
SMOC HANDBALL	1 450,20	
SMOC JUDO	1 504,60	
SMOC KARATE	498,20	
SMOC RANDONNEE	1 364,00	
SMOC TAEKOO TAEKWONDO	541,20	
SMOC TENNIS	1 876,20	
SMOC TENNIS DE TABLE	400,00	
SMOC TIR	888,60	
SMOC TIR	4 000,00	

Nom des bénéficiaires	Montant du fonds de concours ou de la subvention (numéraire)	Prestations en nature
SMOC TIR A L ARC	309,00	
SMOC VOLLEY BALL	15 000,00	
SMOC VOLLEY BALL	560,40	
SOCIETE ARCHEOLOGIQUE ET HISTORI	1 282,00	
SOCIETE ARCHEOLOGIQUE ET HISTORI	300,00	
SOCIETE ARCHEOLOGIQUE ET HISTORI	370,00	
SOCIETE ARTISTIQUE DE BEAUGENCY	3 120,00	
SOCIETE D HORTICULTURE D ORLEANS	80 750,00	MàD gratuite locaux 263 m², 1 place Saint Pierre le Puellier à ORLEANS
SOCIETE DE MUSIQUE L AMICALE	993,00	
SOCIETE DE TIR LA BERRICHONNE	787,60	
SOCIETE DES ARTISTES ORLEANAIS	1 500,00	
SOCIETE DES COURSES D ORLEANS	11 400,00	
SOCIETE DES MEMBRES DE LA LEGION	850,00	
SOCIETE HIPPIQUE NATIONALE PONEY	1 210,00	
SOCIETE MUNICIPALE DE TENNIS DE	582,80	
SOCIETE MUSICALE DE DONNERY	1 077,00	
SOCIETE MUSICALE DE SAINT HILAIR	1 308,00	
SOCIETE OMNISPORTS DE MARDIE GV	186,00	
SOCIETE SPORTIVE DE SERMAISES FO	802,80	
SOLEMBIO	55 518,40	
SOLEMBIO	4 000,00	
SOLOGNE CLUB MUSCULATION	638,00	
SOLOGNE NATURE ENVIRONNEMENT	4 968,40	
SOM MARCHE	616,00	
SORRY NO TELEPHONE	57,20	
SOUVENIR FRANCAIS DELEGATION GEN	5 000,00	
SPORT ELEC DAMPIERRE	202,00	
SPORT ET AMITIE MONTCORBON	66,00	
SPORT ET AVENIR ENTREPRISE	22 800,00	
SPORT ET AVENIR ENTREPRISE	28 500,00	
SPORT PARACHUTE ORLEANAIS	142,80	
SPORTING CLUB CHALETTE FOOT	204,40	
SPORTING CLUB MALESHERBOIS	691,60	
SPORTING CLUB MALESHERBOIS FOOTB	2 033,40	
SPORTS ET LOISIRS DE CRAVANT	39,60	
SPORTS ET LOISIRS DE PAUCOURT	272,80	
SPORTS ET LOISIRS SAINT HILAIRE	187,50	
SPORTS ET LOISIRS SULLYLOIS	54,00	
SPORTS LOISIRS 2CV	70,00	
SPORTS LOISIRS 2CV	1 000,00	
SPORTS LOISIRS CULTURE	52,80	
SQUASH ORLEANS METROPOLE	711,60	

Nom des bénéficiaires	Montant du fonds de concours ou de la subvention (numéraire)	Prestations en nature
STEURUELLANE DE TIR A L ARC	96,80	
SUD LOIRE TENNIS DE TABLE 45	627,80	
TAEKWONDO CLUB DE L OUANNE	198,00	
TAEKWONDO KEUMGANG OLIVET	536,80	
TAI CHI CHUAN DU PITHIVERAIS	88,00	
TAI JI QUAN ET QI GONG DE GIEN	189,20	
TEAM SENSAS 45	600,00	
TENNIS AVENIR CORBEILLOIS	202,40	
TENNIS AVENIR SERMAISES	366,20	
TENNIS CLUB ARTENAY	255,20	
TENNIS CLUB ASCHEROIS	101,20	
TENNIS CLUB BALGENTIEN	1 188,60	
TENNIS CLUB BEAUNOIS	498,20	
TENNIS CLUB BOIGNY SUR BIONNE	712,80	
TENNIS CLUB CHAPELLOIS	1 399,40	
TENNIS CLUB CHATEAUNEUF SUR	876,60	
TENNIS CLUB CHECY MARDIE	426,80	
TENNIS CLUB COLIGNY	250,80	
TENNIS CLUB COURTENAY	469,40	
TENNIS CLUB DE BOYNES	178,00	
TENNIS CLUB DE CERCOTTES	163,80	
TENNIS CLUB DE CHAINGY	530,00	
TENNIS CLUB DE CHATILLON SUR LOI	192,20	
TENNIS CLUB DE CHUELLES	101,20	
TENNIS CLUB DE COULLONS	140,80	
TENNIS CLUB DE JARGEAU	618,00	
TENNIS CLUB DE L HERMOY	211,20	
TENNIS CLUB DE LA MADELEINE	233,20	
TENNIS CLUB DE LA VALLEE	125,20	
TENNIS CLUB DE LA VALLEE DE L OU	767,20	
TENNIS CLUB DE LADON	357,00	
TENNIS CLUB DE LAILLY EN VAL	178,00	
TENNIS CLUB DE LORRIS	488,40	
TENNIS CLUB DE MALESHERBES	698,40	
TENNIS CLUB DE MENESTREAU EN	96,80	
TENNIS CLUB DE PANNES	358,40	
TENNIS CLUB DE SAINT AY	470,80	
TENNIS CLUB DE SAINT DENIS DE L	399,00	
TENNIS CLUB DE SAINT DENIS EN VA	921,60	
TENNIS CLUB DE TIGY	493,80	
TENNIS CLUB DE VILLEMANDEUR	534,60	
TENNIS CLUB DONNERY	343,20	
TENNIS CLUB EPIEDS EN BEAUCE	299,20	

Nom des bénéficiaires	Montant du fonds de concours ou de la subvention (numéraire)	Prestations en nature
TENNIS CLUB FRATERNELLE NOGENTAI	492,40	
TENNIS CLUB GIENNOIS	1 366,20	
TENNIS CLUB INGRE	1 213,00	
TENNIS CLUB JOUY LE POTIER	242,00	
TENNIS CLUB MAGDUNOIS	313,40	
TENNIS CLUB MAREAU AUX PRES	717,60	
TENNIS CLUB MONTCRESSON	110,00	
TENNIS CLUB PAUCOURTOIS	74,80	
TENNIS CLUB PITHIVERIEN	1 009,80	
TENNIS CLUB SAINT HILAIRE SAINT	444,40	
TENNIS CLUB SAINT JEAN	1 196,40	
TENNIS CLUB SEMOY	639,00	
TENNIS CLUB TAVERSOIS	70,40	
TENNIS DE TABLE CHAILLY LORRIS V	211,20	
TENNIS DE TABLE DE DONNERY	242,00	
TENNIS LOURY	221,00	
TENNIS ST MARCEAU ORLEANS	444,40	
THEATRE CHARBON	5 000,00	
THEATRE DE CEPHISE	950,00	
THEATRE DE L ESCABEAU	11 234,00	
THEATRE DE L ESCABEAU	11 234,00	
THEATRE DE L ESCABEAU	5 000,00	
THEATRE DE L IMPREU	6 650,00	
THEATRE DE LA TETE NOIRE	17 280,00	
THEATRE DE LA TETE NOIRE	17 280,00	
THEATRE DE LA TETE NOIRE	1 770,00	
THEATRE DES VALLEES	1 200,00	
THEATRE DES VALLEES	500,00	
THEATRE DU MASQUE D OR	15 200,00	
TONIC CLUB	237,60	
TOP SPIN 45	81,20	
TOURISME VERT LOIRET	16 600,00	
TOURISME VERT LOIRET	1 800,00	
TRIACTION	15 040,00	
TRITON S CLUB	1 143,80	
TU CONNAIS LA NOUVELLE	10 390,00	
TU CONNAIS LA NOUVELLE	10 390,00	
TU CONNAIS LA NOUVELLE	5 500,00	
TU CONNAIS LA NOUVELLE	4 400,00	
TWIRLING BATON CLUB DE GIEN	440,00	
TWIRLING BATON CLUB NEUVY EN SUL	127,60	
U T L PITHIVIERS	1 100,00	
UDADSB UNION DEPARTEMENTALE DES	2 600,00	

Nom des bénéficiaires	Montant du fonds de concours ou de la subvention (numéraire)	Prestations en nature
UGEAM DU CENTRE	1 000,00	
UGSEL DU LOIRET	1 228,50	
ULM CLUB ORLEANS MARDIE	211,20	
ULM CLUB ORLEANS MARDIE	2 500,00	
ULM CLUB ORLEANS MARDIE	500,00	
UNAFAM UNION NATIONALE DES AMIS	2 800,00	
UNE AUTRE HISTOIRE	1 000,00	
UNION AEROMODELISME ORLEANS	89,60	
UNION BERRICHONNE DU LOIRET	162,80	
UNION CYCLISTE D ORLEANS	10 000,00	
UNION CYCLISTE D ORLEANS	173,10	
UNION CYCLO NOGENTAISE	167,20	
UNION DEPARTEMENTALE DES ECOLES	42 750,00	
UNION DES CONSERVATOIRES ET ECOL	14 000,00	
UNION GYMNIQUE DE CHALETTE	931,00	
UNION MUSICALE DE FEROLLES	1 308,00	
UNION MUSICALE DE MARCILLY EN VI	1 245,00	
UNION MUSICALE DE MARDIE BOUCHEZ	1 707,00	
UNION MUSICALE DE SAINT PRYVE	2 148,00	
UNION MUSICALE MUNICIPALE DESAIN	843,00	
UNION NATIONALE DU SPORT	38 000,00	
UNION NATIONALE DU SPORT	17 431,50	
UNION PETANQUE ARGONNAISE	838,70	
UNION PETANQUE ARGONNAISE	900,00	
UNION PETANQUE ARGONNAISE	500,00	
UNION PORTUGAISE SOCIALE ET SPOR	774,40	
UNION POUR LA CULTURE POPULAIRE	1 500,00	
UNION SPORTIVE BALGENTIENNE VAL	1 379,20	
UNION SPORTIVE BRIAROISE DE CYCL	154,00	
UNION SPORTIVE BRIAROISE FOOTBAL	846,80	
UNION SPORTIVE CASTELNEUVIENNE F	25 000,00	
UNION SPORTIVE CASTELNEUVIENNE F	1 426,20	
UNION SPORTIVE CHALETTE RANDO	228,80	
UNION SPORTIVE CHAPELLOISE TENNI	424,20	
UNION SPORTIVE DE CHALETTE TAEKW	387,40	
UNION SPORTIVE DE DAMPIERRE	1 293,20	
UNION SPORTIVE DE LORRIS FOOTBAL	897,60	
UNION SPORTIVE OUSSON FOOTBALL	257,20	
UNION SPORTIVE PITHIVERIENNE RUG	5 000,00	
UNION SPORTIVE PITHIVERIENNE RUG	693,50	
UNION SPORTIVE TIGY VIENNE	960,20	
UNIVERS CYCLISTE GIEN SPORT	446,40	
UNIVERSITE DU TEMPS LIBRE JEAN C	540,00	

Nom des bénéficiaires	Montant du fonds de concours ou de la subvention (numéraire)	Prestations en nature
US BASKET FAY AUX LOGES	478,20	
US BAZOCHES LES GALLERANDES	581,80	
US BEAUNOISE FOOT	810,60	
US BONNY CYCLISME	225,40	
US CEPOY CORQUILLEROY FOOTBALL	845,80	
US CHALETTE FOOT	1 175,40	
US CHAPELLOISE AIKIDO	312,40	
US CHAPELLOISE PETANQUE	338,80	
US DARVOY	268,40	
US DES TURCS DE CHALETTE	234,20	
US FAY GYM VOLONTAIRE	94,50	
US FAY PETANQUE	96,80	
US FAY TENNIS	442,00	
US ORLEANS LOIRET FOOTBALL	4 750,00	
US ORLEANS LOIRET FOOTBALL	51 300,00	
US ORLEANS LOIRET FOOTBALL	25 000,00	
US ORLEANS LOIRET FOOTBALL	1 348,00	
US POILLY AUTRY FOOTBALL	1 056,00	
US POILLY BASKET	316,80	
US POILLY CYCLISME	52,80	
US POILLY TENNIS	83,60	
US SAINT CYR BASKET	79,20	
US SAINT CYR EN VAL FOOT	380,40	
US SAINT CYR EN VAL GYMNASTIQUE	210,00	
US SAINT CYR EN VAL VOLLEY BALL	189,20	
US SAINT CYR JUDO	379,40	
US SANDILLON BASKET	578,40	
US SANDILLON FOOT	707,00	
US SANDILLON TENNIS	848,80	
US SANDILLON TENNIS DE TABLE	462,20	
US SANDILLONNAISE DE RANDONNEE	466,40	
US SANDILLONNAISE GV	420,00	
US SANDILLONNAISE PETANQUE	277,20	
US ST CYR ECHECS	229,80	
USC DAUPHINS CHAPELLOIS	296,40	
USC FOOT LA CHAPELLE	934,80	
USC GYM VOLONTAIRE FEMININE	789,00	
USC NATATION SYNCHRONISEE	275,80	
USF BASKET	501,60	
USF FOOTBALL	913,80	
USF HANDBALL	937,00	
USF PETANQUE	158,40	
USF RANDO	184,80	

Nom des bénéficiaires	Montant du fonds de concours ou de la subvention (numéraire)	Prestations en nature
USF TENNIS	586,20	
USF TENNIS DE TABLE	167,20	
USM CHANTEAU CYCLOTOURISME	193,60	
USM CHANTEAU TENNIS	176,00	
USM MONTARGIS ATHLETISME	672,80	
USM MONTARGIS BADMINTON	459,60	
USM MONTARGIS BASKET	945,60	
USM MONTARGIS BOXE	411,20	
USM MONTARGIS CYCLISME	133,00	
USM MONTARGIS CYCLOTOURISME	123,20	
USM MONTARGIS FOOTBALL	2 002,60	
USM MONTARGIS HANDBALL	15 000,00	
USM MONTARGIS HANDBALL	275,00	
USM MONTARGIS MUAYTHAI	135,00	
USM MONTARGIS NATATION	1 010,60	
USM MONTARGIS RUGBY	1 159,20	
USM MONTARGIS SPORT BOULES	84,60	
USM MONTARGIS TENNIS	609,20	
USM MONTARGIS VOILE	1 114,80	
USM MONTARGIS VOLLEY BALL	110,00	
USM OLIVET TENNIS DE TABLE	10 000,00	
USM OLIVET TENNIS DE TABLE	879,80	
USM SARAN BADMINTON	406,80	
USM SARAN BASKET	8 550,00	
USM SARAN BASKET	620,00	
USM SARAN BILLARD	174,60	
USM SARAN CENTRE EQUESTRE	1 628,00	
USM SARAN CYCLISME	257,20	
USM SARAN CYCLOTOURISME	74,80	
USM SARAN FOOTBALL	2 108,20	
USM SARAN JUDO	1 029,60	
USM SARAN KARATE	695,20	
USM SARAN MARCHE	642,40	
USM SARAN NATATION ARTISTIQUE	402,60	
USM SARAN NATATION COURSE	505,80	
USM SARAN QWANKIDO	387,20	
USM SARAN ROLLER	404,80	
USM SARAN TENNIS	1 534,80	
USM SARAN TENNIS DE TABLE	358,40	
USM SARAN TIR	291,40	
USM SARAN WATER POLO	114,40	
USM ST DENIS EN VAL JUDO	374,00	
USM ST DENIS EN VAL TIR	317,80	

Nom des bénéficiaires	Montant du fonds de concours ou de la subvention (numéraire)	Prestations en nature
USM ST DENIS EN VAL VOLLEY BALL	410,80	
USM ST DENIS EN VAL VOLLEY BALL	6 500,00	
USM VITRY AUX LOGES BASKET	193,60	
USM VITRY AUX LOGES GYMNASTIQUE	91,50	
USM VITRY AUX LOGES MUAY THAI	492,80	
USM VITRY AUX LOGES RANDONNEE PE	528,00	
USM VITRY AUX LOGES TENNIS	308,00	
USMO AIKIDO	136,40	
USMO ATHLETISME	1 060,40	
USMO BASKET	1 853,60	
USMO BOULES LYONNAISES	57,20	
USMO FOOTBALL	1 859,80	
USMO HOCKEY	162,80	
USMO RANDONNEE PEDESTRE	994,40	
USMO TENNIS	1 042,80	
USO AIKIDO AIKIKAI	519,20	
USO BOWLING	176,00	
USO CANOE KAYAK	98,80	
USO ECHECS	374,60	
USO FOOTBALL AMERICAIN LES CHEVA	6 000,00	
USO FOOTBALL AMERICAIN LES CHEVA	293,00	
USO HANDBALL	658,60	
USO KENDO IAIDO	293,40	
USO LOIRET JUDO JUJITSU	1 455,50	
USO LOIRET JUDO JUJITSU	129 000,00	
USO LOIRET JUDO JUJITSU	80 000,00	
USO LOIRET JUDO JUJITSU	15 000,00	
USO LOIRET JUDO JUJITSU	4 000,00	
USO LOIRET JUDO JUJITSU	1 000,00	
USO LOIRET JUDO JUJITSU	12 000,00	
USO PATINAGE DE VITESSE	112,20	
USO PATINAGE DE VITESSE	1 400,00	
USO PATINAGE DE VITESSE	500,00	
USO ROLLER	369,60	
USO RUGBY ORLEANS	490,40	
USO TAIJI QUAN QI GONG	64,50	
USO TENNIS	1 322,60	
USO TENNIS	15 200,00	
USO TENNIS DE TABLE	929,60	
USO TIR	331,00	
USO VOLLEY BALL	727,60	
USOPOC BADMINTON	510,40	
USOPOC FOOTBALL	114,40	

Nom des bénéficiaires	Montant du fonds de concours ou de la subvention (numéraire)	Prestations en nature
USOPOC RANDONNEE	206,80	
USOPOC TENNIS	243,00	
USS JUDO	435,20	
VAL ESPOIR	21 772,96	
VAL ESPOIR	9 785,60	
VAL ESPOIR	32 337,66	
VAL SOLOGNE HANDBALL FEMININ	357,00	
VEFA ASSOCIATION VIVRE ET L ECR	700,00	
VEFA ASSOCIATION VIVRE ET L ECR	3 000,00	
VELO CLUB BEAUGENCY	40,60	
VELO CLUB CASTELNEUVIEN	247,40	
VELO CLUB DE LORRIS	154,00	
VELO CLUB DU BEAUNOIS	141,80	
VELO CLUB PITHIVIERS	128,60	
VELO SPORTS CACIEN	375,60	
VOILE DE LOIRE CENTRE BOURGOGNE	2 412,00	
VOLLEY BEAUNE CLUB	357,40	
VOX POPULI	3 420,00	
VOXOI	494,00	
VRIGYM	57,00	
WALLABIES ORLEANS BOWLING	84,60	
WAZA KARATE DO	107,60	
WINNER S ORLEANS BOWLING	73,10	
WINNER S ORLEANS BOWLING	1 300,00	
WU XING TAO	88,50	
Entreprises	9 932 216,10	
AGENCE NATIONALE POUR L AMELIORA	35 034,30	
AGENCE NATIONALE POUR L AMELIORA	35 034,30	
AGENCE NATIONALE POUR L AMELIORA	46 712,40	
AGENCE NATIONALE POUR L AMELIORA	80 955,00	
ARTEFACTS	8 000,00	
AS DU GOLF DU CHATEAU D AUGERVIL	1 381,20	
ATOUT FRANCE	2 000,00	
AUXI LIFE 45	24 000,00	
CENTRE NATIONAL DE CREATION ORLE	326 749,00	
CENTRE NATIONAL DE CREATION ORLE	326 749,00	
COMITE DES FETES DE SANDILLON	1 000,00	
DEPOTS DE PETROLE D ORLEANS	11 383,60	
FREDON CENTRE VAL DE LOIRE	3 156,67	
LOIRET THD	1 593 955,87	
LOIRET THD	1 805 749,60	
LOIRET THD	26 880,00	
LOIRET THD	1 291 545,28	

Nom des bénéficiaires	Montant du fonds de concours ou de la subvention (numéraire)	Prestations en nature
LOIRET THD	121 835,68	
LOIRET THD	555 543,71	
LOIRET THD	417 577,34	
LOIRET THD	68 594,00	
LOIRET THD	36 716,00	
LOIRET THD	154 283,98	
LOIRET THD	1 632 385,75	
LOIRET THD	579 009,95	
MEDIALYS SOCIETE ADHOC MEDIALYS	418,00	
MEDIALYS SOCIETE ADHOC MEDIALYS	1 045,00	
MSL CIRCUITS	50 000,00	
MUTUALITE FRANCAISE CENTRE VAL	3 658,00	Réalisation d'une prestation à titre gratuit de travaux d'impression
MUTUALITE FRANCAISE CENTRE VAL	10 000,00	Réalisation d'une prestation à titre gratuit de travaux d'impression
SARL LES CARMELITES	5 700,00	
SASP FLEURY LOIRET HANDBALL	141 600,00	
SASP FLEURY LOIRET HANDBALL	28 400,00	
SASP ORLEANS LOIRET FOOTBALL	75 400,00	
SASP ORLEANS LOIRET FOOTBALL	94 600,00	
SEMSL ORLEANS LOIRET BASKET	87 700,00	
SEMSL ORLEANS LOIRET BASKET	55 600,00	
SEMSL ORLEANS LOIRET BASKET	26 700,00	
SIEL BLEU	9 400,00	
SIEL BLEU	10 450,00	
SOCIETE GENERALE	468,00	
SOCIETE HAMOVAL VALLOGIS	135 769,00	
SUPER U	1 319,40	
UNION DEP PATISSIERS TRAITEURS	7 756,07	
Personnes physiques	45 000,00	
CHAMANT	7 500,00	
COLLIN	7 500,00	
LAZZARIS	7 500,00	
POUSSON	7 500,00	
REAU	7 500,00	
SADADOU	7 500,00	
Autres	1 659 834,50	
BANQUE POPULAIRE VAL DE FRANCE	1 264,00	
BANQUE REGIONALE DE L OUEST	3 219,00	
BNP PARIBAS	760,00	
CACL PROMOTION	12 232,00	
CAISSE D EPARGNE VAL FRANCE	287,00	

Nom des bénéficiaires	Montant du fonds de concours ou de la subvention (numéraire)	Prestations en nature
CENTRALE DE CREDIT MUTUEL DU	802,00	
CHAMBRE D AGRICULTURE DU LOIRET	25 000,00	
CHAMBRE D AGRICULTURE DU LOIRET	25 000,00	
CHAMBRE D AGRICULTURE DU LOIRET	177 840,00	
CHAMBRE D AGRICULTURE DU LOIRET	7 000,00	
CHAMBRE DE COMMERCE ET	10 000,00	
CHAMBRE DE METIERS ET ARTISANAT	90 000,00	
CHAMBRE DE METIERS ET ARTISANAT	72 750,00	
EHPAD DE GIEN	411 588,00	
EHPAD RESIDENCE D EMILIE LORRIS	442 457,10	
FOYER LOGEMENT BEAUGENCY	24 075,63	
LE MOUTEAU	1 500,00	
MAISON DE RETRAITE LA RABOLIERE	558,00	
MARPA ERVAUVILLE SAINTE ROSE	8 754,77	
MR BRIARE HOPITAL SAINT JEAN	334 350,00	
MR NAZARETH	10 397,00	
Personnes de droit public	22 996 350,04	
Etat	537 999,40	
DIRECTION REGIONALE DES FINANCES	420 000,00	
ECOLE SUPERIEURE D ART ET DE	39 000,00	
MAISON POUR LA SCIENCE EN CENTRE	7 820,00	
UNIVERSITE D ORLEANS	32 427,40	
UNIVERSITE D ORLEANS	29 952,00	
UNIVERSITE D ORLEANS	8 800,00	
Régions	0,00	
Départements	0,00	
Communes	9 264 607,48	
COMMUNE ADON	7 877,62	
COMMUNE ADON	150,00	
COMMUNE ADON	150,00	
COMMUNE AILLANT SUR MILLERON	1 387,00	
COMMUNE AILLANT SUR MILLERON	8 000,00	
COMMUNE AILLANT SUR MILLERON	16 375,00	
COMMUNE AILLANT SUR MILLERON	500,00	
COMMUNE AMILLY	15 000,00	
COMMUNE AMILLY	40 000,00	
COMMUNE AMILLY	12 195,90	
COMMUNE AMILLY	69 675,75	
COMMUNE AMILLY	129 240,00	
COMMUNE AMILLY	45 000,00	
COMMUNE AMILLY	20 000,00	

Nom des bénéficiaires	Montant du fonds de concours ou de la subvention (numéraire)	Prestations en nature
COMMUNE AMILLY	7 128,00	
COMMUNE AMILLY	3 729,00	
COMMUNE AMILLY	2 000,00	
COMMUNE AMILLY	2 500,00	
COMMUNE ARTENAY	2 673,00	
COMMUNE ARTENAY	937,88	
COMMUNE ASCHERES LE MARCHE	63 228,00	
COMMUNE ASCHERES LE MARCHE	3 700,00	
COMMUNE ASCOUX	7 207,20	
COMMUNE ASCOUX	8 808,80	
COMMUNE ASCOUX	7 614,00	
COMMUNE ASCOUX	5 505,30	
COMMUNE ATTRAY	1 126,50	
COMMUNE ATTRAY	7 217,46	
COMMUNE ATTRAY	2 733,51	
COMMUNE ATTRAY	9 010,00	
COMMUNE AUDEVILLE	2 027,00	
COMMUNE AUDEVILLE	1 360,00	
COMMUNE AUDEVILLE	1 560,00	
COMMUNE AUGERVILLE LA RIVIERE	1 751,00	
COMMUNE AUGERVILLE LA RIVIERE	333,00	
COMMUNE AUGERVILLE LA RIVIERE	667,00	
COMMUNE AUGERVILLE LA RIVIERE	3 960,00	
COMMUNE AUGERVILLE LA RIVIERE	3 000,00	
COMMUNE AULNAY LA RIVIERE	9 550,00	
COMMUNE AULNAY LA RIVIERE	1 523,00	
COMMUNE AULNAY LA RIVIERE	1 283,00	
COMMUNE AULNAY LA RIVIERE	1 022,00	
COMMUNE AUTRUY SUR JUINE	69 000,00	
COMMUNE AUTRUY SUR JUINE	20 272,50	
COMMUNE AUTRUY SUR JUINE	225,00	
COMMUNE AUTRY LE CHATEL	4 239,74	
COMMUNE AUTRY LE CHATEL	39 299,15	
COMMUNE AUTRY LE CHATEL	23 544,31	
COMMUNE AUVILLIERS EN GATINAIS	1 250,00	
COMMUNE AUVILLIERS EN GATINAIS	1 251,67	
COMMUNE AUVILLIERS EN GATINAIS	2 280,00	
COMMUNE AUVILLIERS EN GATINAIS	7 368,00	
COMMUNE AUVILLIERS EN GATINAIS	6 484,00	
COMMUNE AUVILLIERS EN GATINAIS	540,00	
COMMUNE AUVILLIERS EN GATINAIS	2 366,65	
COMMUNE AUXY	1 500,00	
COMMUNE BARVILLE EN GATINAIS	1 841,00	

Nom des bénéficiaires	Montant du fonds de concours ou de la subvention (numéraire)	Prestations en nature
COMMUNE BARVILLE EN GATINAIS	8 295,70	
COMMUNE BARVILLE EN GATINAIS	1 411,00	
COMMUNE BARVILLE EN GATINAIS	5 097,00	
COMMUNE BATILLY EN GATINAIS	1 931,00	
COMMUNE BATILLY EN GATINAIS	9 843,00	
COMMUNE BATILLY EN GATINAIS	4 198,00	
COMMUNE BATILLY EN GATINAIS	2 037,00	
COMMUNE BATILLY EN GATINAIS	1 942,00	
COMMUNE BATILLY EN GATINAIS	5 132,00	
COMMUNE BATILLY EN GATINAIS	1 896,00	
COMMUNE BATILLY EN PUISAYE	536,70	
COMMUNE BATILLY EN PUISAYE	4 873,00	
COMMUNE BATILLY EN PUISAYE	52 800,00	
COMMUNE BATILLY EN PUISAYE	3 456,00	
COMMUNE BATILLY EN PUISAYE	3 391,00	
COMMUNE BATILLY EN PUISAYE	2 889,00	
COMMUNE BATILLY EN PUISAYE	2 904,00	
COMMUNE BATILLY EN PUISAYE	97,00	
COMMUNE BAZOCHES LES GALLERANDES	2 130,00	
COMMUNE BAZOCHES LES GALLERANDES	7 994,00	
COMMUNE BAZOCHES LES GALLERANDES	14 000,00	
COMMUNE BAZOCHES LES GALLERANDES	7 523,00	
COMMUNE BAZOCHES LES GALLERANDES	17 127,00	
COMMUNE BEAUCHAMPS SUR HUILLARD	8 000,00	
COMMUNE BEAUCHAMPS SUR HUILLARD	1 792,35	
COMMUNE BEAUCHAMPS SUR HUILLARD	7 911,25	
COMMUNE BEAUGENCY	8 250,00	
COMMUNE BEAUGENCY	250 000,00	
COMMUNE BEAUGENCY	4 272,00	
COMMUNE BEAUGENCY	615,72	
COMMUNE BEAUNE LA ROLANDE	1 350,00	
COMMUNE BOESSES	2 852,00	
COMMUNE BOESSES	9 085,00	
COMMUNE BOIGNY SUR BIONNE	11 991,60	
COMMUNE BOIGNY SUR BIONNE	1 448,00	
COMMUNE BOISCOMMUN	1 302,30	
COMMUNE BOISCOMMUN	4 000,00	
COMMUNE BOISSEAUX	146,00	
COMMUNE BONDAROY	3 886,80	
COMMUNE BONDAROY	2 406,00	
COMMUNE BONDAROY	1 175,00	
COMMUNE BONNEE	1 532,68	
COMMUNE BONNEE	20 029,12	

Nom des bénéficiaires	Montant du fonds de concours ou de la subvention (numéraire)	Prestations en nature
COMMUNE BONNEE	13 097,00	
COMMUNE BONNY SUR LOIRE	9 468,86	
COMMUNE BONNY SUR LOIRE	3 853,85	
COMMUNE BONNY SUR LOIRE	19 354,18	
COMMUNE BONNY SUR LOIRE	1 000,00	
COMMUNE BOU	5 926,50	
COMMUNE BOU	690,00	
COMMUNE BOUGY LEZ NEUVILLE	3 557,25	
COMMUNE BOUGY LEZ NEUVILLE	8 000,00	
COMMUNE BOUGY LEZ NEUVILLE	3 401,00	
COMMUNE BOUGY LEZ NEUVILLE	178,00	
COMMUNE BOUILLY EN GATINAIS	7 867,00	
COMMUNE BOUILLY EN GATINAIS	2 507,00	
COMMUNE BOULAY LES BARRES	19 479,24	
COMMUNE BOULAY LES BARRES	650,00	
COMMUNE BOUZONVILLE AUX BOIS	4 474,00	
COMMUNE BOUZY LA FORET	4 400,00	
COMMUNE BOUZY LA FORET	11 250,00	
COMMUNE BOUZY LA FORET	250,00	
COMMUNE BOUZY LA FORET	263,57	
COMMUNE BOYNES	6 200,00	
COMMUNE BOYNES	1 539,00	
COMMUNE BOYNES	399,89	
COMMUNE BRAY SAINT AIGNAN	7 462,68	
COMMUNE BRAY SAINT AIGNAN	4 587,00	
COMMUNE BRAY SAINT AIGNAN	7 648,00	
COMMUNE BRETEAU	8 146,71	
COMMUNE BRETEAU	6 124,14	
COMMUNE BRETEAU	1 192,80	
COMMUNE BRETEAU	3 174,23	
COMMUNE BRIARE	300,00	
COMMUNE BRIARRES SUR ESSONNE	23 677,00	
COMMUNE BUCY LE ROI	1 500,00	
COMMUNE BUCY LE ROI	3 900,00	
COMMUNE BUCY SAINT LIPHARD	279,00	
COMMUNE CEPOY	128 179,15	
COMMUNE CEPOY	2 161,00	
COMMUNE CEPOY	2 833,12	
COMMUNE CEPOY	28 726,00	
COMMUNE CEPOY	28 606,00	
COMMUNE CERNOY EN BERRY	1 200,00	
COMMUNE CERNOY EN BERRY	1 085,00	
COMMUNE CERNOY EN BERRY	353,00	

Nom des bénéficiaires	Montant du fonds de concours ou de la subvention (numéraire)	Prestations en nature
COMMUNE CERNOY EN BERRY	1 394,00	
COMMUNE CERNOY EN BERRY	6 447,00	
COMMUNE CESARVILLE DOSSAINVILLE	2 308,50	
COMMUNE CESARVILLE DOSSAINVILLE	2 189,97	
COMMUNE CHAILLY EN GATINAIS	13 689,00	
COMMUNE CHALETTE SUR LOING	99 092,00	
COMMUNE CHALETTE SUR LOING	170 000,00	
COMMUNE CHALETTE SUR LOING	54 000,00	
COMMUNE CHALETTE SUR LOING	29 727,55	
COMMUNE CHALETTE SUR LOING	53 830,80	
COMMUNE CHALETTE SUR LOING	16 110,00	
COMMUNE CHALETTE SUR LOING	24 000,00	
COMMUNE CHALETTE SUR LOING	1 000,00	
COMMUNE CHALETTE SUR LOING	1 000,00	
COMMUNE CHAMBON LA FORET	3 084,95	
COMMUNE CHAMPOULET	1 789,00	
COMMUNE CHAMPOULET	752,00	
COMMUNE CHAMPOULET	296,00	
COMMUNE CHAMPOULET	913,40	
COMMUNE CHAMPOULET	3 884,00	
COMMUNE CHAMPOULET	1 160,80	
COMMUNE CHAMPOULET	857,00	
COMMUNE CHANTEAU	800,00	
COMMUNE CHANTECOQ	2 368,00	
COMMUNE CHANTECOQ	2 496,00	
COMMUNE CHANTECOQ	2 840,00	
COMMUNE CHANTECOQ	950,00	
COMMUNE CHANTECOQ	600,00	
COMMUNE CHANTECOQ	1 724,00	
COMMUNE CHAPELON	1 173,60	
COMMUNE CHAPELON	527,12	
COMMUNE CHAPELON	7 854,18	
COMMUNE CHARMONT EN BEAUCE	2 582,00	
COMMUNE CHARMONT EN BEAUCE	8 091,00	
COMMUNE CHARMONT EN BEAUCE	4 205,00	
COMMUNE CHARMONT EN BEAUCE	4 890,00	
COMMUNE CHATEAU RENARD	6 600,00	
COMMUNE CHATEAU RENARD	45 840,00	
COMMUNE CHATEAU RENARD	990,00	
COMMUNE CHATEAU RENARD	527,00	
COMMUNE CHATEAU RENARD	10 240,00	
COMMUNE CHATEAU RENARD	760,00	
COMMUNE CHATEAUNEUF SUR LOIRE	1 525,00	

Nom des bénéficiaires	Montant du fonds de concours ou de la subvention (numéraire)	Prestations en nature
COMMUNE CHATEAUNEUF SUR LOIRE	10 900,20	
COMMUNE CHATEAUNEUF SUR LOIRE	18 000,00	
COMMUNE CHATEAUNEUF SUR LOIRE	2 218,67	
COMMUNE CHATEAUNEUF SUR LOIRE	34 731,00	
COMMUNE CHATEAUNEUF SUR LOIRE	300,00	
COMMUNE CHATEAUNEUF SUR LOIRE	11 200,00	
COMMUNE CHATEAUNEUF SUR LOIRE	3 000,00	
COMMUNE CHATEAUNEUF SUR LOIRE	800,00	
COMMUNE CHATEAUNEUF SUR LOIRE	1 942,85	
COMMUNE CHATEAUNEUF SUR LOIRE	750,00	
COMMUNE CHATENY	2 099,31	
COMMUNE CHATENY	5 330,00	
COMMUNE CHATENY	6 705,30	
COMMUNE CHATENY	500,00	
COMMUNE CHATILLON COLIGNY	1 200,00	
COMMUNE CHATILLON COLIGNY	32 014,00	
COMMUNE CHATILLON COLIGNY	13 696,71	
COMMUNE CHATILLON COLIGNY	463,60	
COMMUNE CHATILLON COLIGNY	1 920,00	
COMMUNE CHATILLON COLIGNY	1 500,00	
COMMUNE CHATILLON LE ROI	1 480,00	
COMMUNE CHATILLON LE ROI	1 882,00	
COMMUNE CHATILLON LE ROI	3 985,00	
COMMUNE CHATILLON LE ROI	4 815,92	
COMMUNE CHATILLON LE ROI	790,10	
COMMUNE CHATILLON LE ROI	28 376,10	
COMMUNE CHATILLON LE ROI	12 408,00	
COMMUNE CHATILLON SUR LOIRE	4 573,00	
COMMUNE CHATILLON SUR LOIRE	60 000,00	
COMMUNE CHATILLON SUR LOIRE	7 294,21	
COMMUNE CHAUSSY	3 256,00	
COMMUNE CHAUSSY	8 000,00	
COMMUNE CHECY	2 060,00	
COMMUNE CHECY	37 457,14	
COMMUNE CHEVANNES	920,00	
COMMUNE CHEVANNES	550,00	
COMMUNE CHEVILLON SUR HUILLARD	22 000,00	
COMMUNE CHEVILLON SUR HUILLARD	5 230,00	
COMMUNE CHEVILLON SUR HUILLARD	4 200,43	
COMMUNE CHEVILLON SUR HUILLARD	450,00	
COMMUNE CHEVILLON SUR HUILLARD	1 350,00	
COMMUNE CHEVILLY	60 000,00	
COMMUNE CHEVILLY	8 107,00	

Nom des bénéficiaires	Montant du fonds de concours ou de la subvention (numéraire)	Prestations en nature
COMMUNE CHEVILLY	28 456,36	
COMMUNE CHILLEURS AUX BOIS	784,80	
COMMUNE CHILLEURS AUX BOIS	12 478,00	
COMMUNE CHILLEURS AUX BOIS	25 049,00	
COMMUNE CHILLEURS AUX BOIS	700,00	
COMMUNE CHUELLES	11 229,00	
COMMUNE CLERY SAINT ANDRE	39 504,86	
COMMUNE CLERY SAINT ANDRE	19 969,00	
COMMUNE CLERY SAINT ANDRE	116 073,20	
COMMUNE CLERY SAINT ANDRE	3 200,00	
COMMUNE CLERY SAINT ANDRE	1 917,00	
COMMUNE COINCES	150,00	
COMMUNE COMBLEUX	560,00	
COMMUNE COMBREUX	1 338,00	
COMMUNE COMBREUX	106 975,00	
COMMUNE COMBREUX	2 250,00	
COMMUNE COMBREUX	344,00	
COMMUNE CONFLANS SUR LOING	2 307,00	
COMMUNE CONFLANS SUR LOING	4 423,00	
COMMUNE CONFLANS SUR LOING	8 000,00	
COMMUNE CONFLANS SUR LOING	2 017,80	
COMMUNE CORBEILLES	140 418,72	
COMMUNE CORBEILLES	1 268,80	
COMMUNE CORQUILLEROY	7 000,00	
COMMUNE CORQUILLEROY	1 500,00	
COMMUNE CORTRAT	1 023,00	
COMMUNE CORTRAT	3 496,00	
COMMUNE CORTRAT	35,00	
COMMUNE COUDROY	400,00	
COMMUNE COULLONS	9 858,83	
COMMUNE COULLONS	2 085,00	
COMMUNE COULLONS	590,34	
COMMUNE COULMIERS	15 907,20	
COMMUNE COULMIERS	2 828,00	
COMMUNE COURCELLES LE ROI	6 748,00	
COMMUNE COURCELLES LE ROI	2 883,00	
COMMUNE COURCELLES LE ROI	2 982,00	
COMMUNE COURCELLES LE ROI	1 247,00	
COMMUNE COURCELLES LE ROI	5 117,00	
COMMUNE COURCY AUX LOGES	401,00	
COMMUNE COURCY AUX LOGES	4 841,27	
COMMUNE COURTEMAUX	1 626,75	
COMMUNE COURTEMAUX	1 814,00	

Nom des bénéficiaires	Montant du fonds de concours ou de la subvention (numéraire)	Prestations en nature
COMMUNE COURTEMAUX	3 641,30	
COMMUNE COURTEMAUX	8 000,00	
COMMUNE COURTEMAUX	1 440,00	
COMMUNE COURTEMPIERRE	1 992,00	
COMMUNE COURTEMPIERRE	6 178,74	
COMMUNE COURTEMPIERRE	350,00	
COMMUNE COURTENAY	1 980,00	
COMMUNE COURTENAY	72 000,00	
COMMUNE COURTENAY	45 000,00	
COMMUNE COURTENAY	4 881,00	
COMMUNE CROTTES EN PITHIVERAIS	2 657,00	
COMMUNE CROTTES EN PITHIVERAIS	6 983,49	
COMMUNE CROTTES EN PITHIVERAIS	3 067,00	
COMMUNE CROTTES EN PITHIVERAIS	75,00	
COMMUNE DADONVILLE	1 774,00	
COMMUNE DAMMARIE EN PUISAYE	416,00	
COMMUNE DAMMARIE EN PUISAYE	417,92	
COMMUNE DAMMARIE EN PUISAYE	2 209,00	
COMMUNE DAMMARIE EN PUISAYE	765,36	
COMMUNE DAMMARIE EN PUISAYE	532,66	
COMMUNE DAMMARIE EN PUISAYE	236,90	
COMMUNE DAMMARIE EN PUISAYE	800,06	
COMMUNE DAMMARIE EN PUISAYE	1 598,00	
COMMUNE DAMMARIE EN PUISAYE	18 155,00	
COMMUNE DAMMARIE EN PUISAYE	8 935,00	
COMMUNE DAMMARIE EN PUISAYE	199,00	
COMMUNE DAMMARIE SUR LOING	8 000,00	
COMMUNE DAMMARIE SUR LOING	12 793,00	
COMMUNE DAMPIERRE EN BURLY	21 423,00	
COMMUNE DARVOY	5 793,00	
COMMUNE DARVOY	350,00	
COMMUNE DARVOY	325,00	
COMMUNE DARVOY	1 371,00	
COMMUNE DESMONTS	349,00	
COMMUNE DESMONTS	2 595,96	
COMMUNE DESMONTS	3 109,00	
COMMUNE DIMANCHEVILLE	1 580,00	
COMMUNE DIMANCHEVILLE	7 866,90	
COMMUNE DIMANCHEVILLE	5 738,68	
COMMUNE DIMANCHEVILLE	13 200,00	
COMMUNE DIMANCHEVILLE	38 176,00	
COMMUNE DONNERY	1 900,00	
COMMUNE DONNERY	29 713,00	

Nom des bénéficiaires	Montant du fonds de concours ou de la subvention (numéraire)	Prestations en nature
COMMUNE DONNERY	125,00	
COMMUNE DONNERY	404,46	
COMMUNE DORDIVES	3 375,00	
COMMUNE DORDIVES	7 261,10	
COMMUNE DORDIVES	5 044,50	
COMMUNE DORDIVES	1 500,00	
COMMUNE DORDIVES	1 014,00	
COMMUNE DORDIVES	924,66	
COMMUNE DOUCHY MONTCORBON	12 109,50	
COMMUNE DOUCHY MONTCORBON	2 892,00	
COMMUNE DOUCHY MONTCORBON	8 000,00	
COMMUNE DOUCHY MONTCORBON	8 000,00	
COMMUNE DRY	7 242,00	
COMMUNE DRY	7 356,00	
COMMUNE ECHILLEUSES	3 179,00	
COMMUNE ECHILLEUSES	6 524,10	
COMMUNE ECHILLEUSES	1 213,00	
COMMUNE ECHILLEUSES	1 126,00	
COMMUNE ECHILLEUSES	4 340,00	
COMMUNE ECHILLEUSES	1 158,00	
COMMUNE ENGENVILLE	7 606,16	
COMMUNE ENGENVILLE	7 978,00	
COMMUNE ENGENVILLE	464,00	
COMMUNE ERCEVILLE	7 778,00	
COMMUNE ERCEVILLE	960,00	
COMMUNE ERCEVILLE	1 391,00	
COMMUNE ERCEVILLE	1 969,00	
COMMUNE ERVAUVILLE	2 322,00	
COMMUNE ERVAUVILLE	5 706,00	
COMMUNE ERVAUVILLE	2 063,00	
COMMUNE ERVAUVILLE	6 500,00	
COMMUNE ESCRENNES	9 100,00	
COMMUNE ESCRENNES	3 638,25	
COMMUNE ESCRIGNELLES	1 806,68	
COMMUNE ESCRIGNELLES	423,00	
COMMUNE FAVERELLES	5 189,54	
COMMUNE FAVERELLES	3 499,20	
COMMUNE FAY AUX LOGES	2 500,00	
COMMUNE FEINS EN GATINAIS	94,00	
COMMUNE FEROLLES	35 200,00	
COMMUNE FEROLLES	23 077,00	
COMMUNE FEROLLES	1 500,00	
COMMUNE FERRIERES EN GATINAIS	14 879,00	

Nom des bénéficiaires	Montant du fonds de concours ou de la subvention (numéraire)	Prestations en nature
COMMUNE FERRIERES EN GATINAIS	4 683,07	
COMMUNE FERRIERES EN GATINAIS	100 000,00	
COMMUNE FERRIERES EN GATINAIS	1 500,00	
COMMUNE FERRIERES EN GATINAIS	918,05	
COMMUNE FLEURY LES AUBRAIS	45 000,00	
COMMUNE FLEURY LES AUBRAIS	11 751,00	
COMMUNE FONTENAY SUR LOING	3 735,00	
COMMUNE FONTENAY SUR LOING	2 619,00	
COMMUNE FONTENAY SUR LOING	1 500,00	
COMMUNE FOUCHEROLLES	8 000,00	
COMMUNE FOUCHEROLLES	1 340,00	
COMMUNE FREVILLE DU GATINAIS	8 954,11	
COMMUNE FREVILLE DU GATINAIS	400,00	
COMMUNE GAUBERTIN	388,00	
COMMUNE GAUBERTIN	134,00	
COMMUNE GAUBERTIN	526,00	
COMMUNE GAUBERTIN	579,00	
COMMUNE GAUBERTIN	427,00	
COMMUNE GAUBERTIN	286,00	
COMMUNE GAUBERTIN	375,00	
COMMUNE GAUBERTIN	2 792,00	
COMMUNE GAUBERTIN	4 863,00	
COMMUNE GAUBERTIN	1 006,00	
COMMUNE GAUBERTIN	323,00	
COMMUNE GAUBERTIN	688,00	
COMMUNE GEMIGNY	9 257,00	
COMMUNE GERMIGNY DES PRES	2 556,42	
COMMUNE GERMIGNY DES PRES	7 621,93	
COMMUNE GIDY	27 500,00	
COMMUNE GIDY	13 500,00	
COMMUNE GIEN	7 023,00	
COMMUNE GIEN	3 015,00	
COMMUNE GIVRAINES	424,00	
COMMUNE GIVRAINES	1 031,86	
COMMUNE GONDREVILLE LA FRANCHE	3 780,00	
COMMUNE GONDREVILLE LA FRANCHE	8 758,00	
COMMUNE GRANGERMONT	3 332,00	
COMMUNE GRANGERMONT	1 253,00	
COMMUNE GRANGERMONT	5 689,00	
COMMUNE GRANGERMONT	608,00	
COMMUNE GRENEVILLE EN BEAUCE	6 623,00	
COMMUNE GRENEVILLE EN BEAUCE	861,00	
COMMUNE GRENEVILLE EN BEAUCE	2 502,00	

Nom des bénéficiaires	Montant du fonds de concours ou de la subvention (numéraire)	Prestations en nature
COMMUNE GRENEVILLE EN BEUCE	3 184,00	
COMMUNE GRENEVILLE EN BEUCE	872,00	
COMMUNE GRENEVILLE EN BEUCE	7 811,80	
COMMUNE GRENEVILLE EN BEUCE	814,00	
COMMUNE GRISELLES	460,00	
COMMUNE GUIGNEVILLE	6 263,00	
COMMUNE GUIGNEVILLE	627,00	
COMMUNE GUIGNEVILLE	3 822,00	
COMMUNE GUIGNEVILLE	10 600,00	
COMMUNE GUILLY	12 049,68	
COMMUNE GY LES NONAINS	800,00	
COMMUNE HUETRE	2 760,00	
COMMUNE HUETRE	12 377,13	
COMMUNE HUETRE	4 132,00	
COMMUNE HUETRE	3 594,00	
COMMUNE HUISSEAU SUR MAUVES	78 000,00	
COMMUNE INGRANNES	7 877,00	
COMMUNE INGRANNES	391,00	
COMMUNE INGRE	45 395,10	
COMMUNE INGRE	17 600,00	
COMMUNE INGRE	5 385,00	
COMMUNE INTVILLE LA GUETARD	3 694,00	
COMMUNE INTVILLE LA GUETARD	836,00	
COMMUNE ISDES	285,00	
COMMUNE JARGEAU	1 500,00	
COMMUNE JARGEAU	240,00	
COMMUNE JOUY EN PITHIVERAIS	5 761,00	
COMMUNE JOUY EN PITHIVERAIS	2 969,00	
COMMUNE JOUY EN PITHIVERAIS	6 796,00	
COMMUNE JOUY LE POTIER	2 560,50	
COMMUNE JURANVILLE	7 709,33	
COMMUNE JURANVILLE	1 353,00	
COMMUNE JURANVILLE	216,00	
COMMUNE JURANVILLE	26 138,80	
COMMUNE JURANVILLE	658,00	
COMMUNE LA BUSSIÈRE	2 996,70	
COMMUNE LA BUSSIÈRE	2 164,92	
COMMUNE LA BUSSIÈRE	14 827,97	
COMMUNE LA BUSSIÈRE	5 764,61	
COMMUNE LA BUSSIÈRE	2 354,88	
COMMUNE LA BUSSIÈRE	1 807,78	
COMMUNE LA CHAPELLE ONZERAIN	2 320,00	
COMMUNE LA CHAPELLE SAINT	27 200,00	

Nom des bénéficiaires	Montant du fonds de concours ou de la subvention (numéraire)	Prestations en nature
COMMUNE LA CHAPELLE SAINT	21 450,00	
COMMUNE LA CHAPELLE SAINT	7 405,00	
COMMUNE LA CHAPELLE SAINT	597,00	
COMMUNE LA CHAPELLE SAINT MESMIN	15 000,00	
COMMUNE LA CHAPELLE SAINT MESMIN	135 943,41	
COMMUNE LA CHAPELLE SAINT MESMIN	5 700,00	
COMMUNE LA CHAPELLE SUR AVEYRON	6 700,97	
COMMUNE LA COUR MARIGNY	2 216,72	
COMMUNE LA COUR MARIGNY	227,00	
COMMUNE LA COUR MARIGNY	2 331,00	
COMMUNE LA COUR MARIGNY	3 411,20	
COMMUNE LA COUR MARIGNY	912,87	
COMMUNE LA FERTE SAINT AUBIN	815,50	
COMMUNE LA FERTE SAINT AUBIN	10 000,00	
COMMUNE LA FERTE SAINT AUBIN	1 500,00	
COMMUNE LA FERTE SAINT AUBIN	1 270,16	
COMMUNE LA NEUVILLE SUR ESSONNE	4 662,00	
COMMUNE LA NEUVILLE SUR ESSONNE	1 876,00	
COMMUNE LA NEUVILLE SUR ESSONNE	6 066,00	
COMMUNE LA NEUVILLE SUR ESSONNE	2 611,00	
COMMUNE LA SELLE EN HERMOY	21 600,00	
COMMUNE LA SELLE EN HERMOY	962,52	
COMMUNE LA SELLE EN HERMOY	802,46	
COMMUNE LADON	5 445,00	
COMMUNE LADON	15 659,36	
COMMUNE LAILLY EN VAL	35 302,00	
COMMUNE LANGESSE	1 146,40	
COMMUNE LE BARDON	224,56	
COMMUNE LE BIGNON MIRABEAU	11 569,00	
COMMUNE LE BIGNON MIRABEAU	550,00	
COMMUNE LE CHARME	642,00	
COMMUNE LE CHARME	6 483,10	
COMMUNE LE CHARME	1 585,00	
COMMUNE LE CHARME	1 837,50	
COMMUNE LE CHARME	861,60	
COMMUNE LE CHARME	360,00	
COMMUNE LE CHARME	269,08	
COMMUNE LE CHARME	885,25	
COMMUNE LE CHARME	2 824,86	
COMMUNE LE MALESHERBOIS	935,00	
COMMUNE LE MALESHERBOIS	1 918,25	
COMMUNE LE MALESHERBOIS	712,00	
COMMUNE LE MALESHERBOIS	712,00	

Nom des bénéficiaires	Montant du fonds de concours ou de la subvention (numéraire)	Prestations en nature
COMMUNE LE MALESHERBOIS	712,00	
COMMUNE LE MALESHERBOIS	403,67	
COMMUNE LE MALESHERBOIS	344,00	
COMMUNE LE MALESHERBOIS	3 097,00	
COMMUNE LE MALESHERBOIS	5 653,00	
COMMUNE LE MALESHERBOIS	373,00	
COMMUNE LE MALESHERBOIS	1 830,00	
COMMUNE LE MALESHERBOIS	20 839,00	
COMMUNE LE MALESHERBOIS	9 600,00	
COMMUNE LE MALESHERBOIS	2 694,00	
COMMUNE LE MOULINET SUR SOLIN	105,00	
COMMUNE LE MOULINET SUR SOLIN	295,00	
COMMUNE LE MOULINET SUR SOLIN	6 116,00	
COMMUNE LE MOULINET SUR SOLIN	528,16	
COMMUNE LE MOULINET SUR SOLIN	159,33	
COMMUNE LE MOULINET SUR SOLIN	1 993,60	
COMMUNE LE MOULINET SUR SOLIN	950,00	
COMMUNE LE MOULINET SUR SOLIN	7 447,00	
COMMUNE LE MOULINET SUR SOLIN	1 746,24	
COMMUNE LES BORDES	29 388,22	
COMMUNE LES CHOUX	1 690,40	
COMMUNE LES CHOUX	1 596,80	
COMMUNE LES CHOUX	1 146,00	
COMMUNE LES CHOUX	24 951,38	
COMMUNE LES CHOUX	2 930,89	
COMMUNE LES CHOUX	6 389,24	
COMMUNE LES CHOUX	3 364,52	
COMMUNE LIGNY LE RIBAUT	2 750,00	
COMMUNE LION EN BEAUCE	2 752,00	
COMMUNE LION EN BEAUCE	2 912,00	
COMMUNE LION EN BEAUCE	2 380,00	
COMMUNE LION EN SULLIAS	18 400,00	
COMMUNE LION EN SULLIAS	650,00	
COMMUNE LOMBREUIL	792,00	
COMMUNE LOMBREUIL	1 984,00	
COMMUNE LOMBREUIL	4 700,00	
COMMUNE LOMBREUIL	34 822,51	
COMMUNE LOMBREUIL	8 000,00	
COMMUNE LORCY	320,00	
COMMUNE LORCY	748,66	
COMMUNE LORRIS	1 284,73	
COMMUNE LOURY	30 545,10	
COMMUNE LOUZOUER	8 000,00	

Nom des bénéficiaires	Montant du fonds de concours ou de la subvention (numéraire)	Prestations en nature
COMMUNE LOUZOUER	8 000,00	
COMMUNE LOUZOUER	7 724,00	
COMMUNE MARCILLY EN VILLETTE	6 850,00	
COMMUNE MARCILLY EN VILLETTE	600,00	
COMMUNE MARCILLY EN VILLETTE	683,00	
COMMUNE MARDIE	600,00	
COMMUNE MAREAU AUX BOIS	9 131,00	
COMMUNE MAREAU AUX BOIS	441,00	
COMMUNE MAREAU AUX PRES	1 125,00	
COMMUNE MAREAU AUX PRES	1 500,00	
COMMUNE MARIGNY LES USAGES	625,00	
COMMUNE MARSAINVILLIERS	1 240,00	
COMMUNE MARSAINVILLIERS	1 416,00	
COMMUNE MARSAINVILLIERS	1 794,00	
COMMUNE MARSAINVILLIERS	855,00	
COMMUNE MARSAINVILLIERS	1 025,00	
COMMUNE MARSAINVILLIERS	1 866,00	
COMMUNE MARSAINVILLIERS	509,00	
COMMUNE MELLEROY	2 212,00	
COMMUNE MELLEROY	8 000,00	
COMMUNE MELLEROY	262,30	
COMMUNE MERINVILLE	706,00	
COMMUNE MERINVILLE	3 051,25	
COMMUNE MESSAS	5 244,00	
COMMUNE MESSAS	18 000,00	
COMMUNE MEUNG SUR LOIRE	6 000,00	
COMMUNE MEUNG SUR LOIRE	6 000,00	
COMMUNE MEUNG SUR LOIRE	200 000,00	
COMMUNE MEUNG SUR LOIRE	300,00	
COMMUNE MEUNG SUR LOIRE	2 182,38	
COMMUNE MEUNG SUR LOIRE	4 587,00	
COMMUNE MEZIERES EN GATINAIS	996,00	
COMMUNE MEZIERES EN GATINAIS	1 030,80	
COMMUNE MEZIERES EN GATINAIS	2 816,27	
COMMUNE MEZIERES EN GATINAIS	8 000,00	
COMMUNE MEZIERES EN GATINAIS	8 289,31	
COMMUNE MEZIERES LEZ CLERY	4 500,00	
COMMUNE MIGNERES	8 498,12	
COMMUNE MIGNERES	1 124,00	
COMMUNE MIGNERETTE	1 410,00	
COMMUNE MIGNERETTE	8 000,00	
COMMUNE MONTARGIS	22 000,00	
COMMUNE MONTARGIS	23 061,00	

Nom des bénéficiaires	Montant du fonds de concours ou de la subvention (numéraire)	Prestations en nature
COMMUNE MONTARGIS	10 680,00	
COMMUNE MONTBARROIS	72 000,00	
COMMUNE MONTBARROIS	6 231,00	
COMMUNE MONTBARROIS	5 032,00	
COMMUNE MONTBARROIS	749,00	
COMMUNE MONTCRESSON	4 564,00	
COMMUNE MONTCRESSON	260,00	
COMMUNE MONTCRESSON	500,00	
COMMUNE MONTEREAU	6 842,00	
COMMUNE MONTEREAU	8 000,00	
COMMUNE MONTLIARD	5 999,00	
COMMUNE MONTLIARD	4 354,00	
COMMUNE MORMANT SUR VERNISSON	22 000,00	
COMMUNE MORMANT SUR VERNISSON	23 061,00	
COMMUNE MOULON	4 663,60	
COMMUNE MOULON	1 180,39	
COMMUNE MOULON	2 424,00	
COMMUNE MOULON	1 226,00	
COMMUNE NANCRA Y SUR RIMARDE	4 440,70	
COMMUNE NANCRA Y SUR RIMARDE	2 788,00	
COMMUNE NANCRA Y SUR RIMARDE	6 522,00	
COMMUNE NANCRA Y SUR RIMARDE	3 270,00	
COMMUNE NANCRA Y SUR RIMARDE	5 305,00	
COMMUNE NANCRA Y SUR RIMARDE	3 204,00	
COMMUNE NANCRA Y SUR RIMARDE	250,00	
COMMUNE NANCRA Y SUR RIMARDE	212,00	
COMMUNE NARGIS	10 893,60	
COMMUNE NARGIS	700,00	
COMMUNE NESPLOY	1 469,84	
COMMUNE NESPLOY	2 081,33	
COMMUNE NESPLOY	598,40	
COMMUNE NESPLOY	7 010,00	
COMMUNE NESPLOY	6 473,00	
COMMUNE NESPLOY	6 780,80	
COMMUNE NEUVILLE AUX BOIS	19 823,20	
COMMUNE NEUVILLE AUX BOIS	33 428,25	
COMMUNE NEUVILLE AUX BOIS	1 350,00	
COMMUNE NEVOY	1 980,83	
COMMUNE NEVOY	8 178,04	
COMMUNE NEVOY	3 673,00	
COMMUNE NIBELLE	1 771,00	
COMMUNE NIBELLE	10 551,60	
COMMUNE NOGENT SUR VERNISSON	33 750,00	

Nom des bénéficiaires	Montant du fonds de concours ou de la subvention (numéraire)	Prestations en nature
COMMUNE NOGENT SUR VERNISSON	740,64	
COMMUNE NOGENT SUR VERNISSON	750,00	
COMMUNE OISON	994,00	
COMMUNE OISON	8 208,00	
COMMUNE OLIVET	2 774,00	
COMMUNE OLIVET	679,50	
COMMUNE OLIVET	26 077,50	
COMMUNE OLIVET	43 320,60	
COMMUNE OLIVET	5 000,00	
COMMUNE ONDREVILLE SUR ESSONNE	909,55	
COMMUNE ONDREVILLE SUR ESSONNE	194,00	
COMMUNE ONDREVILLE SUR ESSONNE	1 117,05	
COMMUNE ONDREVILLE SUR ESSONNE	8 932,00	
COMMUNE ONDREVILLE SUR ESSONNE	5 018,00	
COMMUNE ONDREVILLE SUR ESSONNE	389,00	
COMMUNE ONDREVILLE SUR ESSONNE	750,00	
COMMUNE ONDREVILLE SUR ESSONNE	350,00	
COMMUNE ONDREVILLE SUR ESSONNE	750,00	
COMMUNE ORLEANS	500 000,00	
COMMUNE ORLEANS	41 161,30	
COMMUNE ORLEANS	12 192,00	
COMMUNE ORLEANS	22 867,50	
COMMUNE ORLEANS	42 350,00	
COMMUNE ORLEANS	19 250,00	
COMMUNE ORLEANS	40 760,00	
COMMUNE ORLEANS	210 000,00	
COMMUNE ORLEANS	40 000,00	
COMMUNE ORLEANS	10 000,00	
COMMUNE ORLEANS	25 947,00	
COMMUNE ORMES	10 615,55	
COMMUNE ORMES	11 712,80	
COMMUNE ORMES	6 288,00	
COMMUNE ORMES	4 768,00	
COMMUNE OUSSON SUR LOIRE	16 409,25	
COMMUNE OUSSON SUR LOIRE	8 480,44	
COMMUNE OUSSON SUR LOIRE	882,27	
COMMUNE OUSSON SUR LOIRE	627,12	
COMMUNE OUSSOY EN GATINAIS	3 336,00	
COMMUNE OUSSOY EN GATINAIS	837,00	
COMMUNE OUSSOY EN GATINAIS	2 376,19	
COMMUNE OUSSOY EN GATINAIS	1 625,00	
COMMUNE OUTARVILLE	10 358,00	
COMMUNE OUTARVILLE	1 549,00	

Nom des bénéficiaires	Montant du fonds de concours ou de la subvention (numéraire)	Prestations en nature
COMMUNE OUTARVILLE	4 725,00	
COMMUNE OUTARVILLE	482,00	
COMMUNE OUTARVILLE	3 908,00	
COMMUNE OUTARVILLE	339,00	
COMMUNE OUTARVILLE	611,00	
COMMUNE OUVROUER LES CHAMPS	938,25	
COMMUNE OUVROUER LES CHAMPS	1 448,75	
COMMUNE OUVROUER LES CHAMPS	76 950,00	
COMMUNE OUZOUEUR DES CHAMPS	21 022,00	
COMMUNE OUZOUEUR DES CHAMPS	2 209,00	
COMMUNE OUZOUEUR SOUS BELLEGARDE	2 426,30	
COMMUNE OUZOUEUR SOUS BELLEGARDE	8 000,00	
COMMUNE OUZOUEUR SOUS BELLEGARDE	3 273,00	
COMMUNE OUZOUEUR SOUS BELLEGARDE	9 782,84	
COMMUNE OUZOUEUR SOUS BELLEGARDE	9 528,30	
COMMUNE OUZOUEUR SUR LOIRE	570,00	
COMMUNE OUZOUEUR SUR TREZEE	7 875,00	
COMMUNE OUZOUEUR SUR TREZEE	1 056,00	
COMMUNE PANNECIERES	1 978,00	
COMMUNE PANNECIERES	535,00	
COMMUNE PANNECIERES	2 429,00	
COMMUNE PANNECIERES	1 547,00	
COMMUNE PANNES	22 000,00	
COMMUNE PANNES	475,00	
COMMUNE PANNES	1 133,25	
COMMUNE PATAY	58 911,42	
COMMUNE PATAY	1 665,00	
COMMUNE PAUCOURT	10 937,00	
COMMUNE PAUCOURT	6 598,00	
COMMUNE PAUCOURT	1 500,00	
COMMUNE PERS EN GATINAIS	2 700,00	
COMMUNE PERS EN GATINAIS	39 090,00	
COMMUNE PERS EN GATINAIS	4 198,00	
COMMUNE PERS EN GATINAIS	2 092,00	
COMMUNE PIERREFITTE ES BOIS	605,00	
COMMUNE PIERREFITTE ES BOIS	16 000,00	
COMMUNE PIERREFITTE ES BOIS	8 938,35	
COMMUNE PIERREFITTE ES BOIS	254,00	
COMMUNE PITHIVIERS	4 356,00	
COMMUNE PITHIVIERS	2 224,56	
COMMUNE PITHIVIERS LE VIEIL	3 003,00	
COMMUNE PITHIVIERS LE VIEIL	2 057,00	
COMMUNE POILLY LEZ GIEN	6 501,00	

Nom des bénéficiaires	Montant du fonds de concours ou de la subvention (numéraire)	Prestations en nature
COMMUNE PREFONTAINES	20 879,00	
COMMUNE PREFONTAINES	8 000,00	
COMMUNE PRESNOY	1 547,11	
COMMUNE PRESNOY	2 042,34	
COMMUNE PRESNOY	3 405,55	
COMMUNE PRESSIGNY LES PINS	4 703,85	
COMMUNE PRESSIGNY LES PINS	1 139,00	
COMMUNE PUISEAUX	26 979,92	
COMMUNE PUISEAUX	22 750,00	
COMMUNE PUISEAUX	70 758,00	
COMMUNE PUISEAUX	600,00	
COMMUNE PUISEAUX	1 250,00	
COMMUNE QUIERS SUR BEZONDE	290,00	
COMMUNE QUIERS SUR BEZONDE	500,00	
COMMUNE QUIERS SUR BEZONDE	350,00	
COMMUNE QUIERS SUR BEZONDE	3 000,00	
COMMUNE RAMOULU	672,00	
COMMUNE RAMOULU	3 288,00	
COMMUNE RAMOULU	4 760,00	
COMMUNE RAMOULU	1 393,00	
COMMUNE REBRECHIE	15 750,00	
COMMUNE REBRECHIE	2 000,00	
COMMUNE ROUVRAY SAINTE CROIX	7 913,00	
COMMUNE ROUVRAY SAINTE CROIX	1 000,00	
COMMUNE ROUVRAY SAINTE CROIX	45,00	
COMMUNE ROUVRES SAINT JEAN	12 912,00	
COMMUNE ROUVRES SAINT JEAN	5 280,00	
COMMUNE ROZIERES EN BEAUCE	489,00	
COMMUNE ROZIERES EN BEAUCE	1 300,00	
COMMUNE ROZIERES EN BEAUCE	1 400,00	
COMMUNE ROZIERES EN BEAUCE	4 000,00	
COMMUNE ROZIERES EN BEAUCE	4 000,00	
COMMUNE ROZOY LE VIEIL	2 351,46	
COMMUNE ROZOY LE VIEIL	6 578,40	
COMMUNE ROZOY LE VIEIL	4 661,00	
COMMUNE ROZOY LE VIEIL	7 251,00	
COMMUNE ROZOY LE VIEIL	2 679,00	
COMMUNE ROZOY LE VIEIL	8 637,50	
COMMUNE ROZOY LE VIEIL	5 177,16	
COMMUNE RUAN	1 309,00	
COMMUNE RUAN	6 181,19	
COMMUNE SAINT AIGNAN LE JAILLARD	4 000,00	
COMMUNE SAINT AIGNAN LE JAILLARD	12 200,00	

Nom des bénéficiaires	Montant du fonds de concours ou de la subvention (numéraire)	Prestations en nature
COMMUNE SAINT AIGNAN LE JAILLARD	4 000,00	
COMMUNE SAINT AIGNAN LE JAILLARD	4 000,00	
COMMUNE SAINT AIGNAN LE JAILLARD	500,00	
COMMUNE SAINT AIGNAN LE JAILLARD	158,00	
COMMUNE SAINT AY	11 000,00	
COMMUNE SAINT AY	20 295,00	
COMMUNE SAINT BENOIT SUR LOIRE	5 950,00	
COMMUNE SAINT BENOIT SUR LOIRE	21 908,50	
COMMUNE SAINT BENOIT SUR LOIRE	1 500,00	
COMMUNE SAINT BRISSON SUR LOIRE	6 536,17	
COMMUNE SAINT BRISSON SUR LOIRE	3 387,28	
COMMUNE SAINT CYR EN VAL	698,32	
COMMUNE SAINT CYR EN VAL	2 226,00	
COMMUNE SAINT DENIS DE L HOTEL	16 500,00	
COMMUNE SAINT DENIS DE L HOTEL	450,00	
COMMUNE SAINT DENIS EN VAL	23 036,00	
COMMUNE SAINT DENIS EN VAL	1 000,00	
COMMUNE SAINT FIRMIN DES BOIS	1 053,00	
COMMUNE SAINT FIRMIN DES BOIS	7 167,60	
COMMUNE SAINT FIRMIN DES BOIS	988,35	
COMMUNE SAINT FIRMIN DES BOIS	2 637,00	
COMMUNE SAINT FIRMIN SUR LOIRE	27 360,94	
COMMUNE SAINT FIRMIN SUR LOIRE	9 300,00	
COMMUNE SAINT FIRMIN SUR LOIRE	1 267,56	
COMMUNE SAINT FIRMIN SUR LOIRE	8 000,00	
COMMUNE SAINT FIRMIN SUR LOIRE	12 076,00	
COMMUNE SAINT FLORENT LE JEUNE	5 032,96	
COMMUNE SAINT FLORENT LE JEUNE	1 509,08	
COMMUNE SAINT FLORENT LE JEUNE	2 363,20	
COMMUNE SAINT FLORENT LE JEUNE	310,00	
COMMUNE SAINT FLORENT LE JEUNE	3 713,00	
COMMUNE SAINT GONDON	18 146,40	
COMMUNE SAINT HILAIRE LES	3 000,00	
COMMUNE SAINT HILAIRE SAINT	33 650,55	
COMMUNE SAINT HILAIRE SAINT	600,00	
COMMUNE SAINT HILAIRE SUR PUISEA	2 500,00	
COMMUNE SAINT JEAN DE BRAYE	50 000,00	
COMMUNE SAINT JEAN DE BRAYE	2 667,49	
COMMUNE SAINT JEAN DE BRAYE	8 060,00	
COMMUNE SAINT JEAN DE BRAYE	51 300,00	
COMMUNE SAINT JEAN DE BRAYE	42 075,00	
COMMUNE SAINT JEAN DE LA RUELLE	1 142,00	
COMMUNE SAINT JEAN DE LA RUELLE	67 500,00	

Nom des bénéficiaires	Montant du fonds de concours ou de la subvention (numéraire)	Prestations en nature
COMMUNE SAINT JEAN DE LA RUELLE	14 017,50	
COMMUNE SAINT JEAN DE LA RUELLE	30 740,85	
COMMUNE SAINT JEAN DE LA RUELLE	8 000,00	
COMMUNE SAINT JEAN DE LA RUELLE	10 197,00	
COMMUNE SAINT JEAN LE BLANC	22 500,00	
COMMUNE SAINT JEAN LE BLANC	1 846,00	
COMMUNE SAINT JEAN LE BLANC	725,00	
COMMUNE SAINT JEAN LE BLANC	4 839,00	
COMMUNE SAINT JEAN LE BLANC	1 962,00	
COMMUNE SAINT LOUP DE GONNOIS	1 792,00	
COMMUNE SAINT LOUP DE GONNOIS	2 174,00	
COMMUNE SAINT LOUP DE GONNOIS	158,00	
COMMUNE SAINT LOUP DES VIGNES	60 000,00	
COMMUNE SAINT LOUP DES VIGNES	9 513,00	
COMMUNE SAINT LYE LA FORET	6 417,00	
COMMUNE SAINT MAURICE SUR	1 720,00	
COMMUNE SAINT MAURICE SUR	17 866,53	
COMMUNE SAINT MAURICE SUR AVEYRO	873,33	
COMMUNE SAINT MAURICE SUR AVEYRO	80,00	
COMMUNE SAINT MAURICE SUR AVEYRO	5 825,00	
COMMUNE SAINT MAURICE SUR AVEYRO	2 366,62	
COMMUNE SAINT MAURICE SUR AVEYRO	250,00	
COMMUNE SAINT MICHEL	154,00	
COMMUNE SAINT MICHEL	614,00	
COMMUNE SAINT MICHEL	503,00	
COMMUNE SAINT MICHEL	220,00	
COMMUNE SAINT MICHEL	479,00	
COMMUNE SAINT MICHEL	3 230,00	
COMMUNE SAINT MICHEL	90,00	
COMMUNE SAINT PERAVY LA COLOMBE	20 240,00	
COMMUNE SAINT PERE SUR LOIRE	3 336,20	
COMMUNE SAINT PRYVE SAINT MESMIN	625,00	
COMMUNE SAINT PRYVE SAINT MESMIN	1 020,00	
COMMUNE SAINT SIGISMOND	5 337,00	
COMMUNE SAINT SIGISMOND	7 000,00	
COMMUNE SAINTE GENEVIEVE DES	3 225,00	
COMMUNE SAINTE GENEVIEVE DES	4 655,28	
COMMUNE SAINTE GENEVIEVE DES	600,00	
COMMUNE SANDILLON	2 295,00	
COMMUNE SANDILLON	1 000,00	
COMMUNE SANDILLON	1 000,00	
COMMUNE SANTEAU	82,00	
COMMUNE SANTEAU	5 301,00	

Nom des bénéficiaires	Montant du fonds de concours ou de la subvention (numéraire)	Prestations en nature
COMMUNE SANTEAU	9 647,00	
COMMUNE SANTEAU	3 971,00	
COMMUNE SARAN	7 636,80	
COMMUNE SARAN	10 400,00	
COMMUNE SARAN	12 494,00	
COMMUNE SARAN	23 895,00	
COMMUNE SARAN	5 435,20	
COMMUNE SARAN	23 040,00	
COMMUNE SARAN	9 777,00	
COMMUNE SARAN	2 375,00	
COMMUNE SCEAUX DU GATINAIS	2 538,00	
COMMUNE SCEAUX DU GATINAIS	1 714,00	
COMMUNE SCEAUX DU GATINAIS	1 500,00	
COMMUNE SEICHEBRIERES	1 428,00	
COMMUNE SEICHEBRIERES	3 871,00	
COMMUNE SEMOY	13 162,05	
COMMUNE SEMOY	12 926,42	
COMMUNE SEMOY	550,00	
COMMUNE SEMOY	1 266,00	
COMMUNE SEMOY	600,00	
COMMUNE SEMOY	1 833,00	
COMMUNE SENNELY	18 000,00	
COMMUNE SENNELY	13 880,00	
COMMUNE SERMAISES	10 209,45	
COMMUNE SIGLOY	8 000,00	
COMMUNE SOLTERRE	7 697,00	
COMMUNE SOLTERRE	9 000,00	
COMMUNE SOLTERRE	1 500,00	
COMMUNE SOUGY	44 029,98	
COMMUNE SOUGY	2 943,00	
COMMUNE SULLY LA CHAPELLE	8 038,00	
COMMUNE SULLY LA CHAPELLE	7 010,00	
COMMUNE SULLY LA CHAPELLE	4 614,00	
COMMUNE SURY AUX BOIS	12 406,60	
COMMUNE TAVERS	4 229,31	
COMMUNE TAVERS	1 500,00	
COMMUNE THIGNONVILLE	9 564,00	
COMMUNE THIMORY	340,00	
COMMUNE THORAILLES	4 960,00	
COMMUNE THORAILLES	1 073,00	
COMMUNE THORAILLES	1 828,00	
COMMUNE THORAILLES	1 092,00	
COMMUNE THORAILLES	5 974,00	

Nom des bénéficiaires	Montant du fonds de concours ou de la subvention (numéraire)	Prestations en nature
COMMUNE THORAILLES	500,00	
COMMUNE THOU	13 581,19	
COMMUNE TIGY	23 118,00	
COMMUNE TIGY	40 000,00	
COMMUNE TIGY	30 000,00	
COMMUNE TIGY	1 120,00	
COMMUNE TIGY	1 200,00	
COMMUNE TIVERNON	6 479,00	
COMMUNE TIVERNON	5 540,00	
COMMUNE TRAINOU	65 270,00	
COMMUNE TREILLES EN GATINAIS	2 304,30	
COMMUNE TREILLES EN GATINAIS	3 837,00	
COMMUNE TREILLES EN GATINAIS	5 957,39	
COMMUNE TREILLES EN GATINAIS	101,00	
COMMUNE TREILLES EN GATINAIS	4 163,00	
COMMUNE TREILLES EN GATINAIS	6 984,00	
COMMUNE TREILLES EN GATINAIS	1 500,00	
COMMUNE TRIGUERES	2 515,73	
COMMUNE TRIGUERES	1 000,00	
COMMUNE TRINAY	15 190,40	
COMMUNE TRINAY	1 146,00	
COMMUNE VANNES SUR COSSON	8 000,00	
COMMUNE VANNES SUR COSSON	2 824,00	
COMMUNE VANNES SUR COSSON	5 176,00	
COMMUNE VANNES SUR COSSON	20 633,00	
COMMUNE VANNES SUR COSSON	536,00	
COMMUNE VARENNES CHANGY	5 445,00	
COMMUNE VARENNES CHANGY	1 485,00	
COMMUNE VENNECY	620,50	
COMMUNE VENNECY	20 250,00	
COMMUNE VIEILLES MAISONS SUR	6 629,40	
COMMUNE VIEILLES MAISONS SUR	3 000,00	
COMMUNE VIEILLES MAISONS SUR	1 350,00	
COMMUNE VIEILLES MAISONS SUR	3 120,00	
COMMUNE VIENNE EN VAL	700,00	
COMMUNE VIENNE EN VAL	1 906,94	
COMMUNE VIENNE EN VAL	9 841,00	
COMMUNE VIENNE EN VAL	1 266,00	
COMMUNE VIENNE EN VAL	1 000,00	
COMMUNE VIGLAIN	201,25	
COMMUNE VIGLAIN	7 648,88	
COMMUNE VIGLAIN	175,00	
COMMUNE VIGLAIN	200,00	

Nom des bénéficiaires	Montant du fonds de concours ou de la subvention (numéraire)	Prestations en nature
COMMUNE VILLAMBLAIN	524,00	
COMMUNE VILLAMBLAIN	993,00	
COMMUNE VILLEMANDEUR	24 570,70	
COMMUNE VILLEMANDEUR	16 266,25	
COMMUNE VILLEMANDEUR	14 061,00	
COMMUNE VILLEMANDEUR	1 780,05	
COMMUNE VILLEMOUTIERS	8 000,00	
COMMUNE VILLEMOUTIERS	12 208,00	
COMMUNE VILLEMOUTIERS	150,00	
COMMUNE VILLEMOUTIERS	325,00	
COMMUNE VILLEMURLIN	11 354,79	
COMMUNE VILLEMURLIN	777,00	
COMMUNE VILLEMURLIN	844,00	
COMMUNE VILLEMURLIN	1 648,00	
COMMUNE VILLEMURLIN	3 599,84	
COMMUNE VILLEMURLIN	1 450,00	
COMMUNE VILLEMURLIN	840,00	
COMMUNE VILLEMURLIN	2 441,00	
COMMUNE VILLEMURLIN	550,00	
COMMUNE VILLEMURLIN	750,00	
COMMUNE VILLENEUVE SUR CONIE	263,00	
COMMUNE VILLEREAU	3 140,00	
COMMUNE VILLEREAU	3 174,00	
COMMUNE VILLEREAU	883,00	
COMMUNE VILLEREAU	250,00	
COMMUNE VILLEREAU	9 154,00	
COMMUNE VILLEVOQUES	1 733,00	
COMMUNE VILLEVOQUES	8 000,00	
COMMUNE VILLEVOQUES	3 294,43	
COMMUNE VILLORCEAU	9 575,00	
COMMUNE VILLORCEAU	750,00	
COMMUNE VIMORY	3 684,60	
COMMUNE VIMORY	17 280,00	
COMMUNE VIMORY	5 160,39	
COMMUNE VIMORY	1 500,00	
COMMUNE VIMORY	213,16	
COMMUNE VITRY AUX LOGES	12 650,00	
COMMUNE VITRY AUX LOGES	4 500,00	
COMMUNE VITRY AUX LOGES	43 192,35	
COMMUNE YEVRE LA VILLE	8 536,00	
Etablissements publics (EPCI, EPA, EPIC,...)	12 399 639,96	
AGENCE LOIRET NUMERIQUE	340 000,00	MàD gratuite locaux 32 ave Jean Zay à Orléans, MàD partielle de service équivalent soit 3,35 ETP

Nom des bénéficiaires	Montant du fonds de concours ou de la subvention (numéraire)	Prestations en nature
CA MONTARGOISE ET RIVES DU LOING	9 482,29	
CA MONTARGOISE ET RIVES DU LOING	250 000,00	
CA MONTARGOISE ET RIVES DU LOING	1 500 000,00	
CA MONTARGOISE ET RIVES DU LOING	14 760,00	
CA MONTARGOISE ET RIVES DU LOING	73 636,00	
CA MONTARGOISE ET RIVES DU LOING	81 000,00	
CA MONTARGOISE ET RIVES DU LOING	177 400,00	
CA MONTARGOISE ET RIVES DU LOING	5 035,00	
CA MONTARGOISE ET RIVES DU LOING	2 000,00	
CA MONTARGOISE ET RIVES DU LOING	3 000,00	
CAF DU LOIRET	10 000,00	
CAF DU LOIRET	25 000,00	
CC BEAUCE LOIRETAINE	27 000,00	
CC BERRY LOIRE PUISAYE	14 000,00	
CC DE CHATEAU RENARD	6 159,00	
CC DE LA CLERY DU BETZ ET DE	74 331,50	
CC DE LA CLERY DU BETZ ET DE	22 000,00	
CC DE LA CLERY DU BETZ ET DE	200 000,00	
CC DE LA CLERY DU BETZ ET DE	656 756,00	
CC DE LA FORET	358 612,00	
CC DE LA FORET	43 423,00	
CC DES CANAUX ET FORETS EN	114 322,05	
CC DES CANAUX ET FORETS EN	3 961,80	
CC DES CANAUX ET FORETS EN	17 125,20	
CC DES PORTES DE SOLOGNE	90 000,00	
CC DES PORTES DE SOLOGNE	11 200,00	
CC DES QUATRE VALLEES	5 400,00	
CC DES QUATRE VALLEES	107 375,00	
CC DES QUATRE VALLEES	1 352,00	
CC DES QUATRE VALLEES	1 396,00	
CC DES QUATRE VALLEES	2 043,00	
CC DES QUATRE VALLEES	2 022,00	
CC DES TERRES DU VAL DE LOIRE	426 857,00	
CC DES TERRES DU VAL DE LOIRE	32 439,00	
CC DES TERRES DU VAL DE LOIRE	551,00	
CC DES TERRES DU VAL DE LOIRE	1 099,27	
CC DES TERRES DU VAL DE LOIRE	1 020,00	
CC DU PITHIVERAIS	18 183,00	
CC DU PITHIVERAIS	32 000,00	
CC DU PITHIVERAIS	7 143,00	
CC DU PITHIVERAIS	300 000,00	
CC DU PITHIVERAIS	32 416,00	
CC DU PITHIVERAIS	131 575,05	

Nom des bénéficiaires	Montant du fonds de concours ou de la subvention (numéraire)	Prestations en nature
CC DU PITHIVERAIS GATINAIS	20 373,00	
CC DU PITHIVERAIS GATINAIS	43 916,80	
CC DU PITHIVERAIS GATINAIS	1 447,48	
CC DU PITHIVERAIS GATINAIS	1 371,00	
CC DU PITHIVERAIS GATINAIS	4 950,00	
CC DU VAL DE SULLY	49 393,35	
CC DU VAL DE SULLY	3 129,00	
CC DU VAL DE SULLY	2 236,11	
CC DU VAL DE SULLY	4 925,00	
CC DU VAL DE SULLY	523 960,00	
CC DU VAL DE SULLY	2 880,00	
CC DU VAL DE SULLY	10 071,00	
CC DU VAL DE SULLY	3 873,25	
CC GIENNOISES	143 279,00	
CC GIENNOISES	28 581,00	
CC GIENNOISES	722 059,00	
CC GIENNOISES	2 000,00	
CC GIENNOISES	2 000,00	
CC PLAINE DU NORD DU LOIRET	2 030,80	
CC PLAINE DU NORD DU LOIRET	27 771,00	
CC PLAINE DU NORD DU LOIRET	23 033,00	
CC PLAINE DU NORD DU LOIRET	130 000,00	
CC PLAINE DU NORD DU LOIRET	3 375,00	
CC PLAINE DU NORD DU LOIRET	179 945,55	
CC PLAINE DU NORD DU LOIRET	135 000,00	
CC PLAINE DU NORD DU LOIRET	9 600,00	
CCAS BEAUGENCY	951,00	
CCAS BEAUGENCY	348,00	
CCAS BEAUGENCY	1 757,00	
CCAS COURTENAY	7 680,00	
CCAS DE CHECY	550,00	
CCAS DE CHECY	800,00	
CCAS DE CHECY	1 250,00	
CCAS DE LA CHAPELLE SAINT MESMIN	6 080,00	
CCAS DE LA CHAPELLE SAINT MESMIN	336,00	
CCAS DE LA CHAPELLE SAINT MESMIN	1 224,00	
CCAS DE LA VILLE DE BRIARE	10 560,00	
CCAS DE LORRIS	7 680,00	
CCAS DE PITHIVIERS	4 160,00	
CCAS DE ST DENIS DE L HOTEL	2 880,00	
CCAS DE ST PRYVE ST MESMIN	1 750,00	
CCAS DE ST PRYVE ST MESMIN	800,00	
CCAS MEUNG SUR LOIRE	10 560,00	

Nom des bénéficiaires	Montant du fonds de concours ou de la subvention (numéraire)	Prestations en nature
CCAS MONTARGIS	54 400,00	
CCAS ORLEANS	264 960,00	
CCAS ORLEANS	10 350,00	
CCAS ORLEANS	45 000,00	
CCAS SAINT DENIS EN VAL	4 480,00	
CCAS SAINT JEAN DE BRAYE	1 500,00	
CCAS SAINT JEAN DE BRAYE	1 750,00	
CCAS SAINT JEAN DE LA RUELLE	22 400,00	
CCAS SAINT JEAN DE LA RUELLE	1 115,00	
CCAS SAINT JEAN DE LA RUELLE	382,00	
CCAS SAINT JEAN DE LA RUELLE	199,00	
CCAS SAINT JEAN DE LA RUELLE	433,00	
CCAS SAINT JEAN DE LA RUELLE	367,00	
CCAS SAINT JEAN LE BLANC	20 800,00	
CNRS REGION CENTRE ET LIMOUSIN	13 500,00	
CNRS REGION CENTRE ET LIMOUSIN	13 500,00	
COLLEGE ALAIN FOURNIER	8 532,00	
COLLEGE ALAIN FOURNIER	61,20	
COLLEGE ALAIN FOURNIER	23,80	
COLLEGE ALBERT CAMUS	7 722,00	
COLLEGE ALBERT CAMUS	51,00	
COLLEGE ALFRED DE MUSSET	8 190,00	
COLLEGE ALFRED DE MUSSET	198,90	
COLLEGE ANDRE CHENE	11 052,00	
COLLEGE ANDRE CHENE	655,00	
COLLEGE ANDRE CHENE	431,20	
COLLEGE ANDRE MALRAUX	6 462,00	
COLLEGE ANDRE MALRAUX	1 357,60	
COLLEGE ANDRE MALRAUX	753,90	
COLLEGE ARISTIDE BRUANT	10 206,00	
COLLEGE ARISTIDE BRUANT	1 604,70	
COLLEGE ARISTIDE BRUANT	677,10	
COLLEGE CHARLES DESVERGNES	7 542,00	
COLLEGE CHARLES DESVERGNES	394,40	
COLLEGE CHARLES DESVERGNES	108,80	
COLLEGE CHARLES RIVIERE	11 808,00	
COLLEGE CHARLES RIVIERE	289,00	
COLLEGE CONDORCET	12 870,00	
COLLEGE CONDORCET	1 874,50	
COLLEGE CONDORCET	1 273,50	
COLLEGE DE L ORBELLIERE	9 738,00	
COLLEGE DE L ORBELLIERE	326,40	
COLLEGE DE L ORBELLIERE	110,50	

Nom des bénéficiaires	Montant du fonds de concours ou de la subvention (numéraire)	Prestations en nature
COLLEGE DENIS POISSON	18 504,00	
COLLEGE DENIS POISSON	1 077,80	
COLLEGE DENIS POISSON	782,00	
COLLEGE ERNEST BILDSTEIN	7 956,00	
COLLEGE ERNEST BILDSTEIN	645,20	
COLLEGE ERNEST BILDSTEIN	509,10	
COLLEGE ETIENNE DOLET	8 982,00	
COLLEGE ETIENNE DOLET	900,00	
COLLEGE ETIENNE DOLET	781,10	
COLLEGE FREDERIC BAZILLE	11 016,00	
COLLEGE FREDERIC BAZILLE	204,00	
COLLEGE FREDERIC BAZILLE	105,40	
COLLEGE GASTON COUTE	8 784,00	
COLLEGE GASTON COUTE	37,40	
COLLEGE GENEVIEVE DE GAULLE	8 766,00	
COLLEGE GUILLAUME DE LORRIS	2 100,00	
COLLEGE GUILLAUME DE LORRIS	8 190,00	
COLLEGE GUILLAUME DE LORRIS	258,40	
COLLEGE GUILLAUME DE LORRIS	348,50	
COLLEGE GUTENBERG	10 368,00	
COLLEGE GUTENBERG	241,40	
COLLEGE HENRI BECQUEREL	8 334,00	
COLLEGE JACQUES DE TRISTAN	7 488,00	
COLLEGE JACQUES DE TRISTAN	706,00	
COLLEGE JACQUES DE TRISTAN	777,40	
COLLEGE JACQUES PREVERT	8 082,00	
COLLEGE JACQUES PREVERT	888,00	
COLLEGE JACQUES PREVERT	497,20	
COLLEGE JEAN DUNOIS	2 083,40	
COLLEGE JEAN DUNOIS	10 314,00	
COLLEGE JEAN DUNOIS	124,10	
COLLEGE JEAN DUNOIS	96,90	
COLLEGE JEAN JOUDIQU	12 510,00	
COLLEGE JEAN JOUDIQU	7 585,00	
COLLEGE JEAN JOUDIQU	1 847,90	
COLLEGE JEAN JOUDIQU	904,40	
COLLEGE JEAN MERMOZ	6 084,00	
COLLEGE JEAN MERMOZ	721,30	
COLLEGE JEAN MOULIN	7 596,00	
COLLEGE JEAN PELLETIER	10 800,00	
COLLEGE JEAN PELLETIER	2 288,40	
COLLEGE JEAN PELLETIER	1 018,50	
COLLEGE JEAN ROSTAND	7 452,00	

Nom des bénéficiaires	Montant du fonds de concours ou de la subvention (numéraire)	Prestations en nature
COLLEGE JEAN ROSTAND	267,30	
COLLEGE JEAN ROSTAND	534,60	
COLLEGE JEAN ROSTAND	271,70	
COLLEGE JEANNE D ARC	12 528,00	
COLLEGE JEANNE D ARC	258,40	
COLLEGE JEANNE D ARC	3 000,00	
COLLEGE JEANNE D ARC	331,50	
COLLEGE LA CROIX SAINT MARCEAU	854,60	
COLLEGE LA CROIX SAINT MARCEAU	648,50	
COLLEGE LA FORET	12 636,00	
COLLEGE LA FORET	882,30	
COLLEGE LA FORET	579,70	
COLLEGE LA PROVIDENCE	59 845,00	
COLLEGE LA SOLOGNE	7 416,00	
COLLEGE LA VALLEE DE L OUANNE	7 902,00	
COLLEGE LA VALLEE DE L OUANNE	929,90	
COLLEGE LA VALLEE DE L OUANNE	379,10	
COLLEGE LE CHINCHON	6 714,00	
COLLEGE LE CHINCHON	7 585,00	
COLLEGE LE CHINCHON	527,00	
COLLEGE LE CHINCHON	622,20	
COLLEGE LE CLOS FERBOIS	9 972,00	
COLLEGE LE CLOS FERBOIS	1 755,00	
COLLEGE LE CLOS FERBOIS	317,90	
COLLEGE LE CLOS FERBOIS	115,60	
COLLEGE LE GRAND CLOS	6 210,00	
COLLEGE LE PRE DES ROIS	10 512,00	
COLLEGE LE PRE DES ROIS	531,20	
COLLEGE LEON DELAGRANGE	10 476,00	
COLLEGE LES CLORISSEAUX	8 280,00	
COLLEGE LES CLORISSEAUX	107,10	
COLLEGE LOUIS JOSEPH SOULAS	7 758,00	
COLLEGE LOUIS JOSEPH SOULAS	2 050,00	
COLLEGE LOUIS PASTEUR	9 846,00	
COLLEGE LOUIS PASTEUR	598,40	
COLLEGE LOUIS PASTEUR	311,10	
COLLEGE LOUIS PASTEUR	4 377,00	
COLLEGE LUCIE AUBRAC	2 100,00	
COLLEGE LUCIE AUBRAC	9 972,00	
COLLEGE MAITRISE NOTRE DAME BEAU	20 124,50	
COLLEGE MAX JACOB	7 758,00	
COLLEGE MAX JACOB	640,80	
COLLEGE MAXIMILIEN DE SULLY	8 712,00	

Nom des bénéficiaires	Montant du fonds de concours ou de la subvention (numéraire)	Prestations en nature
COLLEGE MAXIMILIEN DE SULLY	210,80	
COLLEGE MONTABUZARD	14 130,00	
COLLEGE MONTABUZARD	3 102,50	
COLLEGE MONTABUZARD	1 746,30	
COLLEGE MONTESQUIEU	9 486,00	
COLLEGE MONTESQUIEU	458,10	
COLLEGE MONTESQUIEU	2 759,00	
COLLEGE MONTJOIE	8 586,00	
COLLEGE MONTJOIE	799,50	
COLLEGE NELSON MANDELA	7 794,00	
COLLEGE NELSON MANDELA	485,30	
COLLEGE PABLO PICASSO	10 044,00	
COLLEGE PAUL ELUARD	13 428,00	
COLLEGE PAUL ELUARD	6 000,00	
COLLEGE PAUL ELUARD	120,70	
COLLEGE PIERRE AUGUSTE RENOIR	12 294,00	
COLLEGE PIERRE AUGUSTE RENOIR	1 552,80	
COLLEGE PIERRE AUGUSTE RENOIR	354,70	
COLLEGE PIERRE DE COUBERTIN	15 948,00	
COLLEGE PIERRE DE COUBERTIN	1 838,60	
COLLEGE PIERRE DE COUBERTIN	714,80	
COLLEGE PIERRE DEZARNAULDS	5 904,00	
COLLEGE PIERRE DEZARNAULDS	1 073,00	
COLLEGE PIERRE DEZARNAULDS	129,20	
COLLEGE PIERRE MENDES FRANCE	10 098,00	
COLLEGE PIERRE MENDES FRANCE	932,80	
COLLEGE PIERRE MENDES FRANCE	473,40	
COLLEGE ROBERT GOUPIL	12 366,00	
COLLEGE ROBERT SCHUMAN	14 130,00	
COLLEGE ROBERT SCHUMAN	1 369,30	
COLLEGE ROBERT SCHUMAN	1 291,90	
COLLEGE SAINT AIGNAN ORLEANS	266,90	
COLLEGE SAINT AIGNAN ORLEANS	115,60	
COLLEGE SAINT CHARLES	46 827,78	
COLLEGE SAINT EXUPERY	10 656,00	
COLLEGE SAINT EXUPERY	846,60	
COLLEGE SAINT EXUPERY	803,20	
COLLEGE SAINT JOSEPH	15 535,00	
COLLEGE SAINT PAUL BOURDON BLANC	23 173,23	
COLLEGE SAINT PAUL BOURDON BLANC	37 818,73	
COLLEGE SAINT PAUL BOURDON BLANC	544,00	
COLLEGE SAINT PAUL BOURDON BLANC	501,50	
COLLEGE VAL DE LOIRE	8 586,00	

Nom des bénéficiaires	Montant du fonds de concours ou de la subvention (numéraire)	Prestations en nature
COLLEGE VICTOR HUGO	8 784,00	
ECOLE DE CERCOTTES	1 267,50	
ECOLE DE ST PERE SUR LOIRE	624,00	
ECOLE DE ST PERE SUR LOIRE	552,00	
ECOLE DE ST PERE SUR LOIRE	1 536,00	
ECOLE ELEMENTAIRE DE	380,00	
ECOLE ELEMENTAIRE JEAN BONNET	700,00	
ECOLE ELEMENTAIRE LOUIS DIDIER J	1 560,00	
ECOLE ELEMENTAIRE PIERRE MESPLES	897,00	
ECOLE LA PROVIDENCE	1 917,50	
ECOLE PRIMAIRE DES MONTOIRES	1 300,00	
ECOLE PRIMAIRE MONTESQUIEU	2 496,00	
ECOLE PRIVEE JEANNE D ARC	1 852,50	
ECOLE VICTOR HUGO	1 072,50	
ENTENTE DE LUTTE DEPARTEMENTALE	3 400,00	
ETABLISSEMENT PUBLIC LOIRE	67 393,00	
FRAC CENTRE VAL DE LOIRE	50 000,00	
GESTION FOURRIERE COMMUNE LOIRET	160 000,00	
OFFICE NATIONAL DES FORET	50 000,00	
OFFICE NATIONAL DES FORET	12 500,00	
OFFICE NATIONAL DES FORET	50 000,00	
OFFICE NATIONAL DES FORET	12 500,00	
ORLEANS METROPOLE	452 062,43	
ORLEANS METROPOLE	355 940,55	
ORLEANS METROPOLE	5 000,00	
SDIS LOIRET	1 618 000,00	MàD gratuite 1 agent à 20% et 1 agent à 90%
SDIS LOIRET	8 000,00	MàD gratuite 1 agent à 20% et 1 agent à 90%
SIA DE DARVOY FEROLLES OUVROUER	8 299,20	
SIAEP ASCOUX ET DADONVILLE	57 434,85	
SIAEP DE BOIS COMMUN	3 127,50	
SIAEP REGION DE HUISSEUX GEMIG	90 033,45	
SIEA C3M DE CLERY MAREAUX AUX	2 111,40	
SIEA NIBELLE ET NESPLOY SYNDICAT	92 683,07	
SIIS BOISCOMMUN CHEMAULT MONTB	1 370,40	
SIIS DE LORCY ET SCEAUX DU	481,90	
SIIS DE MONTBOUY ET LA CHAPELLE	419,12	
SIIS DE SAINT GERMAIN DES PRES E	613,05	
SIIS DE YEVRE LA VILLE ET	315,68	
SIIS ERVAUVILLE BAZOCHES ROZOY	315,68	
SIIS LA SELLE SUR LE BIED	478,09	
SIIS PREFONTAINES NARGIS FONTE	1 183,40	
SIPEP BEGY	7 657,00	
SIPEP DE PATAY ET COINCES SYND	19 468,35	

Nom des bénéficiaires	Montant du fonds de concours ou de la subvention (numéraire)	Prestations en nature
SIRIS COUDROY VIEILLES MAISONS	16 000,00	
SIRIS DE CHAILLY PRESNOY THIMORY	8 000,00	
SIRIS GUIGNEVILLE ENGENVILLE	409,04	
SIRIS INGRANNES SULLY LA	9 121,00	
SIRPP SYNDICAT INTERCOMMUNAL DU	14 432,00	
SMAEDAOL	338 189,00	
SMIIS D ASCHERES LE MARCHE	444,79	
SNCF RESEAU	21 000,00	
SYNDICAT DE ETANG DU PUIITS ET DU	11 455,00	
SYNDICAT DE LA VALLEE DU LOING	8 566,18	
SYNDICAT DE LA VALLEE DU LOING	1 686,92	
SYNDICAT ENTRETIEN DU BASSIN DU	2 406,00	
SYNDICAT INTERCOMMUNAL D AMENAGE	6 250,00	
SYNDICAT INTERCOMMUNAL D AMENAGE	20 133,76	
SYNDICAT INTERCOMMUNAL D AMENAGE	19 704,60	
SYNDICAT INTERCOMMUNAL D AMENAGE	1 524,61	
SYNDICAT INTERCOMMUNAL DU BASSIN	1 200,79	
SYNDICAT MIXTE DE GESTION DU	19 358,18	
SYNDICAT MIXTE DE GESTION DU	19 833,13	
SYNDICAT MIXTE DU BASSIN DE	1 314,60	
SYNDICAT MIXTE DU BASSIN DES	615,34	
SYNDICAT MIXTE OEUF RIMARDE ESSO	9 465,65	
SYNDICAT MIXTE OEUF RIMARDE ESSO	11 415,40	
SYNDICAT MIXTE OEUF RIMARDE ESSO	7 730,50	
SYNDICAT SCOLAIRE DU BEAUNOIS	17 683,00	
SYNDICAT SCOLAIRE DU BEAUNOIS	1 059,63	
SYNDICAT SCOLAIRE FEROLLES	535,28	
Autres	794 103,20	
CDAD CONSEIL DEPARTEMENTAL D ACC	15 680,00	
GIP LOIRE ET ORLEANS ECO	300 000,00	
HLM FRANCE LOIRE	9 600,00	
HLM IMMOBILIERE VAL DE LOIRE	21 600,00	
HLM IMMOBILIERE VAL DE LOIRE	24 360,00	
HLM IMMOBILIERE VAL DE LOIRE	4 800,00	
HLM IMMOBILIERE VAL DE LOIRE	8 320,00	
LOGEMLOIRET	12 920,00	
LOGEMLOIRET	36 480,00	
LOGEMLOIRET	11 040,00	
LOGEMLOIRET	5 520,00	
LOGEMLOIRET	33 120,00	
LOGEMLOIRET	18 400,00	
LOGEMLOIRET	63 000,00	
LOGEMLOIRET	33 600,00	

Nom des bénéficiaires	Montant du fonds de concours ou de la subvention (numéraire)	Prestations en nature
LOGEMLOIRET	5 600,00	
LOGEMLOIRET	2 440,00	
LOGEMLOIRET	2 440,00	
LOGEMLOIRET	2 400,00	
LOGEMLOIRET	4 800,00	
LOGEMLOIRET	4 800,00	
LOGEMLOIRET	18 600,00	
LOGEMLOIRET	5 680,00	
VALLOGIS	2 140,00	
VALLOGIS	2 140,00	
VALLOGIS	6 420,00	
VALLOGIS	68 400,00	
VALLOGIS	10 800,00	
VALLOGIS	10 143,20	
VALLOGIS	3 660,00	
VALLOGIS	7 200,00	
VALLOGIS	12 000,00	
VALLOGIS	4 680,00	
VALLOGIS	21 320,00	

IV- ANNEXES	IV
ENGAGEMENTS HORS BILAN – LISTE DES SUBVENTIONS VERSEES PAR LE DEPARTEMENT AUX COMMUNES	D2.3

SUBVENTIONS VERSEES PAR LE DEPARTEMENT AUX COMMUNES (article L. 3312-5 du CGCT)

Nom de la commune (1) : COMMUNE DOUCHY MONTCORBON				
Numéro de SIREN : 20005679400015				
Population de la commune : 1 518				
Intitulé de la subvention	Objet	Article (2)	Montant en €	Montant en €/hab
2018-00514	DOUCHY-MONTCORBON - Diagnostic complet du réseau d'alimentation en eau potable et problématique CVM	204141	12 109,50	7,98
2017-01285	DOUCHY-MONTCORBON - Travaux d'amélioration sur la station d'épuration DOUCHY-MONTCORBON-station épur	204142	2 892,00	1,91
2017-02918	DOUCHY MONTCORBON : travaux cimetière DOUCHY MONTCORBON : travaux cimetière	204142	8 000,00	5,27
2017-03373	Douchy-Montcorbon - Remboursement des annuités d'emprunts relatifs aux constructions scolaire du 1er	204142	8 000,00	5,27
Total			31 001,50	20,43

Nom de la commune (1) : COMMUNE LE MALESHERBOIS				
Numéro de SIREN : 20005725500016				
Population de la commune : 8 257				
Intitulé de la subvention	Objet	Article (2)	Montant en €	Montant en €/hab
2015-03423	Etude diagnostic du réseau d'alimentation en eau potable d'Orveau-Bellesauve - recherche de fuites d	204141	935,00	0,11
2017-02982	Restauration des fonds baptismaux classés monuments historiques et conservés en l'église Saint-Marti	204141	1 918,25	0,23
2017-03337	Le Malesherbois - Installation d'un défibrillateur (commune déléguée de Coudray) - Canton de Maleshe	204141	712,00	0,09
2017-03338	Le Malesherbois - Achat d'un défibrillateur (commune déléguée de Mainvilliers) - Canton de Malesherb	204141	712,00	0,09
2017-03339	Le Malesherbois - Acquisition d'un défibrillateur (commune déléguée d'Orveau-Bellesauve) - Canton de	204141	712,00	0,09
2017-03448	Acquisition d'outillage pour l'entretien de la commune déléguée de Coudray Acquisition outillage Cou	204141	403,67	0,05
2017-03450	Acquisition d'outillage pour l'entretien de la commune déléguée d'Orveau-Bellesauve Acquisition outi	204141	344,00	0,04
2017-03052	LE MALESHERBOIS - Travaux de voirie / passages piétons aux hameaux de Oinville et Grandvilliers (Mai	204142	3 097,00	0,38
2017-03446	Création d'un parking pour la salle polyvalente de la commune déléguée d'Orveau-Bellesauve Parking s	204142	5 653,00	0,68
2017-03447	Achat d'un panneau lumineux pour la commune déléguée de Mainvilliers Achat panneau lumineux Mainvill	204142	373,00	0,05
2017-03711	Elargissement de la rampe d'accès de la mairie de Labrosse Elargissement rampe accès Labrosse	204142	1 830,00	0,22

Département du Loiret - Budget principal - CA - 2018

2018-02719	LE MALESHERBOIS - Sécurisation des entrées ouest et est du hameau de Gollainville sur le RD24 à Orve	204142	20 839,00	2,52
2018-02344	Accompagnement de bénéficiaires du RSA par des référents en insertion sociale SUB 18 CCAS LE MALESHE	65734	9 600,00	1,16
2018-02930	programme "écoles de musique, de danse et de théâtre" SUB 18 AIDE ECOLES MUSIQUE DANSE THEATRE	65734	2 694,00	0,33
Total			49 822,92	6,04

Nom de la commune (1) : COMMUNE BRAY SAINT AIGNAN				
Numéro de SIREN : 20006368300011				
Population de la commune : 1 804				
Intitulé de la subvention	Objet	Article (2)	Montant en €	Montant en €/hab
2017-01066	BRAY SAINT AIGNAN : sécurisation de l'école et des bâtiments communaux pour Saint-Aignan-des-Gués Sé	204142	7 462,68	4,14
2017-01068	BRAY-SAINT-AIGNAN : mise aux normes de l'accessibilité handicapé de la salle polyvalente et salle de	204142	4 587,00	2,54
2017-01074	BRAY-SAINT-AIGNAN : création du réseau eaux pluviales autour de l'église de Saint-Aignan-des-Gués et	204142	7 648,00	4,24
Total			19 697,68	10,92

Nom de la commune (1) : COMMUNE ADON				
Numéro de SIREN : 21450001900010				
Population de la commune : 245				
Intitulé de la subvention	Objet	Article (2)	Montant en €	Montant en €/hab
2018-02872	ADON : repiquage ardoises église - canton de GIEN - ADON : église	204142	7 877,62	32,15
2018-01830	subvention au titre du Fonds d'Accompagnement Culturel aux Communes pour un concert de guitares lati	65734	150,00	0,61
2018-02807	subvention au titre du Fonds d'Accompagnement Culturel aux Communes pour un spectacle de magie donné	65734	150,00	0,61
Total			8 177,62	33,37

Nom de la commune (1) : COMMUNE AILLANT SUR MILLERON				
Numéro de SIREN : 21450002700013				
Population de la commune : 420				
Intitulé de la subvention	Objet	Article (2)	Montant en €	Montant en €/hab
2016-03191	AILLANT SUR MILLERON - Travaux d'aménagement par la création de l'entrée principale et du secrétaria	204142	1 387,00	3,30

Département du Loiret - Budget principal - CA - 2018

2017-01129	AILLANT SUR MILLERON - Implantation d'un columbarium au cimetière - canton de Lorris - V3FAPO-C08 AI	204142	8 000,00	19,05
2018-02351	AILLANT SUR MILLERON - Aménagement des abords de la Mairie et sécurisation de l'entrée d'agglomérati	204142	16 375,00	38,99
2018-00842	subvention au titre du Fonds d'Accompagnement Culturel aux Communes pour un concert de musique russe	65734	500,00	1,19
Total			26 262,00	62,53

Nom de la commune (1) : COMMUNE AMILLY

Numéro de SIREN : 21450004300010

Population de la commune : 13 387

Intitulé de la subvention	Objet	Article (2)	Montant en €	Montant en €/hab
2016-00940	AMILLY - Extension du système de vidéo protection et remise à niveau du dispositif existant Equipeme	204141	15 000,00	1,12
2017-03411	Convention 2017-2019 avec la commune d'Amilly pour la gestion du site communal des Savoies et des Ne	204141	40 000,00	2,99
2015-00884	Reconstruction et extension de huit vestiaires au stade Georges Clériceau à AMILLY SUB 15 AMILLY SOL	204142	12 195,90	0,91
2017-01026	Restauration du moulin Bardin, sis à Amilly et inscrit au titre des monuments historiques AMILLY ACO	204142	69 675,75	5,20
2017-03424	AMILLY - Construction d'un gymnase rue A. Frappin - canton de CHALETTE SUR LOING - V2-CA-AME SUB 18	204142	129 240,00	9,65
2017-03410	Convention 2017-2019 avec la commune d'AMILLY pour la gestion du site communal des Savoies et des Ne	65734	45 000,00	3,36
2018-02386	subvention pour la programmation artistique et culturelle du Centre d'Art Contemporain les Tanneries	65734	20 000,00	1,49
2018-02948	programme "écoles de musique, de danse et de théâtre" SUB 18 AIDE ECOLES MUSIQUE DANSE THEATRE	65734	7 128,00	0,53
2018-03174	subvention APA année 2018. Atelier de pratique artistique Amilly	65734	3 729,00	0,28
2018-03339	subvention pour l'organisation de la fête de l'Europe du 29 juin au 1er juillet 2018 SUB 18 COMMUNE	65734	2 000,00	0,15
2018-02685	AMILLY - Jeunesse Europe et Engagement Jeunesse Europe Engagement	6574	2 500,00	0,19
Total			346 468,65	25,87

Nom de la commune (1) : COMMUNE ARTENAY

Numéro de SIREN : 21450008400014

Population de la commune : 1 856

Intitulé de la subvention	Objet	Article (2)	Montant en €	Montant en €/hab
2018-02889	programme "écoles de musique, de danse et de théâtre" SUB 18 AIDE ECOLES MUSIQUE DANSE THEATRE	65734	2 673,00	1,44
2018-03329	Demande de subvention au titre de l'aide à l'éducation musicale dans les écoles élémentaires publiqu	65734	937,88	0,51

Total	3 610,88	1,95
--------------	-----------------	-------------

Nom de la commune (1) : COMMUNE ASCHERES LE MARCHE				
Numéro de SIREN : 21450009200025				
Population de la commune : 1 166				
Intitulé de la subvention	Objet	Article (2)	Montant en €	Montant en €/hab
2016-00908	Restauration du clocher-porche (inscrit au titre des monuments historiques) de l'église Notre-Dame d	204142	63 228,00	54,23
2016-03874	ASCHERES-LE-MARCHE - Modification des caractéristiques géométriques de la chaussée de la rue de Glat	204142	3 700,00	3,17
Total			66 928,00	57,40

Nom de la commune (1) : COMMUNE ASCOUX				
Numéro de SIREN : 21450010000018				
Population de la commune : 1 117				
Intitulé de la subvention	Objet	Article (2)	Montant en €	Montant en €/hab
2017-03051	ASCOUX - Création d'un terrain multisports - canton de MALESHERBES - V3AAP-C09 SUB 17 ASCOUX 1 ACPT	204142	7 207,20	6,45
2017-03051	ASCOUX - Création d'un terrain multisports - canton de MALESHERBES - V3AAP-C09 SUB 17 ASCOUX SOLDE T	204142	8 808,80	7,89
2018-01861	ASCOUX - Rénovation de la salle des fêtes (Phase 1 : Mise aux normes accessibilité des sanitaires) -	204142	7 614,00	6,82
2018-01877	ASCOUX - Rénovation de la salle des fêtes (Phase 2 : Réfection du carrelage de la grande salle et de	204142	5 505,30	4,93
Total			29 135,30	26,09

Nom de la commune (1) : COMMUNE ATTRAY				
Numéro de SIREN : 21450011800010				
Population de la commune : 216				
Intitulé de la subvention	Objet	Article (2)	Montant en €	Montant en €/hab
2016-02716	installation d'une citerne incendie souple au lieudit Baudas citerne incendie souple au Baudas	204142	1 126,50	5,22
2016-02724	ATTRAY - Travaux de réfection du mur du cimetière et de l'Allée du Monument aux Morts. Attray_Refect	204142	7 217,46	33,41
2017-03025	ATTRAY - acquisitions du livre du souvenir, d'un réfrigérateur, d'un aspirateur, de logiciels inform	204142	2 733,51	12,66
2017-03312	Attray - Reprise de la voirie chemin de Méraville - Canton de Pithiviers - V3FAPO-C17 Reprise voirie	204142	9 010,00	41,71
Total			20 087,47	93,00

Nom de la commune (1) : COMMUNE AUDEVILLE				
Numéro de SIREN : 21450012600013				

Population de la commune : 186				
Intitulé de la subvention	Objet	Article (2)	Montant en €	Montant en €/hab
2017-03313	Audeville - Achat d'un débitmètre - Canton de Pithiviers - V3FAPO-C17 Achat d'un débitmètre	204141	2 027,00	10,90
2017-02887	AUDEVILLE - Création d'une entrée de chemin empierrée - Canton de Pithiviers - V3AAP-C17 Création d'	204142	1 360,00	7,31
2017-03314	Audeville - Changement clôture de l'aire de jeux - Canton de Pithiviers - V3FAPO-C17 Changement clôt	204142	1 560,00	8,39
Total			4 947,00	26,60

Nom de la commune (1) : COMMUNE AUGERVILLE LA RIVIERE				
Numéro de SIREN : 21450013400017				
Population de la commune : 237				
Intitulé de la subvention	Objet	Article (2)	Montant en €	Montant en €/hab
2017-01423	Augerville-la-Rivière - Etude de faisabilité et plan topographique des terrains du hameau de La Gare	204141	1 751,00	7,39
2017-01425	Augerville-la-Rivière - Achat de matériel informatique Achat de matériel informatique	204141	333,00	1,41
2017-01428	Augerville-la-Rivière - Achat de panneaux d'affichage - Achat de panneaux d'affichage	204141	667,00	2,81
2016-03823	réparation des dommages inondations de mai-juin 2016 Sub. exceptionnelles inondations EAU	204142	3 960,00	16,71
2018-02940	subvention pour l'organisation d'animations autour de la fonte sur site d'une cloche le 14 juillet 2	65734	3 000,00	12,66
Total			9 711,00	40,98

Nom de la commune (1) : COMMUNE AULNAY LA RIVIERE				
Numéro de SIREN : 21450014200010				
Population de la commune : 528				
Intitulé de la subvention	Objet	Article (2)	Montant en €	Montant en €/hab
2016-02820	AULNAY LA RIVIERE - Travaux d'extension de la salle communale Aides à l'aménagement de mairies	204142	9 550,00	18,09
2017-03463	Dépose et remplacement d'une canalisation en plomb Dépose et remplacement canalisation	204142	1 523,00	2,88
2017-03464	Raccordement de la salle communale au réseau d'assainissement existant Raccordement salle communale	204142	1 283,00	2,43
2017-03465	Remplacement d'un poteau incendie à Farault Remplacement poteau incendie à Farault	204142	1 022,00	1,94
Total			13 378,00	25,34

Nom de la commune (1) : COMMUNE AUTRUY SUR JUINE				
Numéro de SIREN : 21450015900014				
Population de la commune : 697				
Intitulé de la subvention	Objet	Article (2)	Montant en €	Montant en €/hab
2017-02379	Création du réseau d'assainissement Bourg Juines La Pierre - tranche 8 (2018) assainissement Bourg J	204142	69 000,00	99,00

Département du Loiret - Budget principal - CA - 2018

2018-01413	Autruy-sur-Juine, réhabilitation de la mairie Autruy-sur-Juine, réhabilitation mairie	204142	20 272,50	29,09
2018-02938	subvention au titre du Fonds d'Accompagnement Culturel aux Communes pour une animation musicale donn	65734	225,00	0,32
Total			89 497,50	128,41

Nom de la commune (1) : COMMUNE AUTRY LE CHATEL				
Numéro de SIREN : 21450016700074				
Population de la commune : 1 025				
Intitulé de la subvention	Objet	Article (2)	Montant en €	Montant en €/hab
2018-02010	AUTRY-LE-CHATEL : équipement informatique de l'école - canton de GIEN - AUTRY-LE-CHATEL-équipement i	204141	4 239,74	4,14
2015-02479	construction d'une salle d'activités culturelles pluridisciplinaire à Autry-le-Chatel SUB 15 AUTRY L	204142	39 299,15	38,34
2017-00797	AUTRY LE CHATEL - Évacuation des eaux pluviales dans le bas du bourg Évacuation des eaux pluviales	204142	23 544,31	22,97
Total			67 083,20	65,45

Nom de la commune (1) : COMMUNE AUVILLIERS EN GATINAIS				
Numéro de SIREN : 21450017500010				
Population de la commune : 383				
Intitulé de la subvention	Objet	Article (2)	Montant en €	Montant en €/hab
2017-00621	Intégration d'une sculpture représentant saint Laurent dans une niche en façade de l'église Saint-La	204141	1 250,00	3,26
2017-03459	Installation d'horloges astronomiques régulant la consommation énergétique de l'éclairage public - c	204141	1 251,67	3,27
2018-00590	AUVILLIERS-EN-GATINAIS : achat d'un épandeur à centrifuge tracté - canton de Lorris - AUVILLIERS : a	204141	2 280,00	5,95
2015-03225	AUVILLIERS EN GATINAIS - Participation aux remboursements 2015 des emprunts scolaires pour l'école m	204142	7 368,00	19,24
2016-01970	AUVILLIERS EN GATINAIS - Participation aux remboursements 2016 des emprunts scolaires pour l'école m	204142	6 484,00	16,93
2016-03225	Pose d'un poteau incendie route de Ladon poteau incendie route de Ladon	204142	540,00	1,41
2017-03457	AUVILLIERS Aménagement du parc communal (pergola et bancs) - canton de Lorris - Aménagnt parc commun	204142	2 366,65	6,18
Total			21 540,32	56,24

Nom de la commune (1) : COMMUNE AUXY				
Numéro de SIREN : 21450018300022				
Population de la commune : 988				

Intitulé de la subvention	Objet	Article (2)	Montant en €	Montant en €/hab
2018-02829	subvention au titre du Fonds d'Accompagnement Culturel aux Communes pour une animation cabaret donné	65734	1 500,00	1,52
Total			1 500,00	1,52

Nom de la commune (1) : COMMUNE LE BARDON				
Numéro de SIREN : 21450020900017				
Population de la commune : 1 079				
Intitulé de la subvention	Objet	Article (2)	Montant en €	Montant en €/hab
2018-00793	Demande de subvention au titre de l'aide à l'éducation musicale dans les écoles élémentaires public	65734	224,56	0,21
Total			224,56	0,21

Nom de la commune (1) : COMMUNE BARVILLE EN GATINAIS				
Numéro de SIREN : 21450021700010				
Population de la commune : 332				
Intitulé de la subvention	Objet	Article (2)	Montant en €	Montant en €/hab
2018-02665	Barville-en-Gâtinais, achat d'une tondeuse autoportée X350 John Deere Barville, tondeuse autoportée	204141	1 841,00	5,55
2017-03026	BARVILLE-EN-GATINAIS - Aménagements divers : étude de faisabilité pour réhabilitation bâtiment commu	204142	8 295,70	24,99
2017-03125	Barville-en-Gâtinais - Mise en sécurité du lavoir par l'installation de barrières de protection et c	204142	1 411,00	4,25
2018-02712	BARVILLE EN GAINAIS - Modernisation des éclairages publics et création de nouveaux points d'éclairag	204142	5 097,00	15,35
Total			16 644,70	50,14

Nom de la commune (1) : COMMUNE BATILLY EN GATINAIS				
Numéro de SIREN : 21450022500013				
Population de la commune : 449				
Intitulé de la subvention	Objet	Article (2)	Montant en €	Montant en €/hab
2017-03325	Batilly-en-Gâtinais - Remboursement des annuités d'emprunts relatifs aux constructions scolaires du	204142	1 931,00	4,30
2017-03327	Batilly-en-Gâtinais - Aménagement du parking rue du Château d'eau - Canton de Malesherbes - Amnt par	204142	9 843,00	21,92
2018-00475	BATILLY-EN-GATINAIS - Pose de regards d'eaux pluviales BATILLY-EN-GATINAIS - Pose de regards	204142	4 198,00	9,35
2018-00476	BATILLY-EN-GATINAIS - éclairage public parking rue du Château d'Eau BATILLY-EN-GATINAIS - éclairage	204142	2 037,00	4,54
2018-02974	Batilly-en-Gâtinais, remboursement des annuités d'emprunts relatifs aux constructions scolaires du 1	204142	1 942,00	4,33
2018-02975	Batilly-en-Gâtinais, réfection de la voirie de la Rue des Six Maisons Batilly-en-Gâtinais, voirie ru	204142	5 132,00	11,43

2018-02896	Compensation surcoût contribution SDIS Compensation surcoût contribution SDIS	65734	1 896,00	4,22
Total			26 979,00	60,09

Nom de la commune (1) : COMMUNE BATILLY EN PUISAYE				
Numéro de SIREN : 21450023300017				
Population de la commune : 122				
Intitulé de la subvention	Objet	Article (2)	Montant en €	Montant en €/hab
2014-02148	fourniture et pose d'un poteau incendie au lieudit La Génétière poteau incendie au lieudit La Généti	204142	536,70	4,40
2015-01291	BATILLY EN PUISAYE - Travaux d'aménagement du local technique Aménagement de local technique	204142	4 873,00	39,94
2016-03094	Restauration du clocher de l'église Saint-Louis à BATILLY-EN-PUISAYE, non protégée au titre des monu	204142	52 800,00	432,79
2016-03122	BATILLY EN PUISAYE - Travaux d'électricité, d'isolation dans le logement communal et le garage ainsi	204142	3 456,00	28,33
2016-03544	BATILLY-EN-PUISAYE - Création d'une voie goudronnée et d'un regard d'eaux pluviales au lieudit "Les	204142	3 391,00	27,80
2017-01435	BATILLY-EN-PUISAYE : aménagement dépôt communal qui n'est pas accessible avec un véhicule et dont le	204142	2 889,00	23,68
2017-01911	BATILLY-EN-PUISAYE : terrassement de chemin et curage du fossé du lieu-dit : la folie moreau	204142	2 904,00	23,80
2018-02898	BATILLY Compensation surcoût contribution SDIS Compensation surcoût contribution SDIS	65734	97,00	0,80
Total			70 946,70	581,54

Nom de la commune (1) : COMMUNE BAZOCHES LES GALLERANDES				
Numéro de SIREN : 21450025800014				
Population de la commune : 1 542				
Intitulé de la subvention	Objet	Article (2)	Montant en €	Montant en €/hab
2014-00828	BAZOCHES LES GALLERANDES - Acquisition d'une saleuse ainsi que la réalisation d'un jardin du souveni	204141	2 130,00	1,38
2017-00874	Bazoches-les-Gallerandes - Achat de matériels destinés à l'entretien de la commune associée d'Izy Ac	204141	7 994,00	5,18
2016-02570	BAZOCHES-LES-GALLERANDES - Ravalement de la mairie et remplacement des menuiseries extérieures. Aide	204142	14 000,00	9,08
2016-02797	BAZOCHES LES GALLERANDES - Réfection de la toiture du préau de la mairie d'Izy (commune associée) Ba	204142	7 523,00	4,88
2017-03058	BAZOCHES LES GALLERANDES - Travaux de réfection de la salle des fêtes - canton de PITHIVIERS - V3AAP	204142	17 127,00	11,11
Total			48 774,00	31,63

Nom de la commune (1) : COMMUNE BEAUCHAMPS SUR HUILLARD				
Numéro de SIREN : 21450027400011				
Population de la commune : 432				
Intitulé de la subvention	Objet	Article (2)	Montant en €	Montant en €/hab
2015-00519	BEAUCHAMPS SUR HUILLARD - Acquisition d'un tracteur Beauchamps-sur-Huillard_Tracteur_2015	204141	8 000,00	18,52
2018-01055	BEAUCHAMPS-SUR-HUILLARD : changement ordinateur de la mairie et du bruleur de la chaudière de l'égli	204141	1 792,35	4,15
2017-03396	BEAUCHAMPS Entretien des bâtiments communaux - canton Lorris - BEAUCHAMPS Entretien bâtiments commun	204142	7 911,25	18,31
Total			17 703,60	40,98

Nom de la commune (1) : COMMUNE BEAUGENCY				
Numéro de SIREN : 21450028200014				
Population de la commune : 7 673				
Intitulé de la subvention	Objet	Article (2)	Montant en €	Montant en €/hab
2017-01019	Relevage de l'orgue de l'abbatiale Notre-Dame à Beaugency (instrument non protégé au titre des monum	204141	8 250,00	1,08
2018-00811	Beaugency_Développement urbain du site de l'AGORA et réhabilitation d'une friche industrielle à Beau	204142	250 000,00	32,58
2018-02927	programme "écoles de musique, de danse et de théâtre" SUB 18 AIDE ECOLES MUSIQUE DANSE THEATRE	65734	4 272,00	0,56
2018-03558	demande de subvention au titre de l'aide à l'éducation musicale dans les écoles élémentaires publiq	65734	615,72	0,08
Total			263 137,72	34,30

Nom de la commune (1) : COMMUNE BEAUNE LA ROLANDE				
Numéro de SIREN : 21450030800017				
Population de la commune : 2 125				
Intitulé de la subvention	Objet	Article (2)	Montant en €	Montant en €/hab
2018-03360	subvention au titre du Fonds d'Accompagnement Culturel aux Communes pour le spectacle lyrique "Sur l	65734	1 350,00	0,64
Total			1 350,00	0,64

Nom de la commune (1) : COMMUNE LE BIGNON MIRABEAU				
Numéro de SIREN : 21450032400014				
Population de la commune : 332				
Intitulé de la subvention	Objet	Article (2)	Montant en €	Montant en €/hab

2016-03842	LE BIGNON MIRABEAU - Sécurisation de la route de Rozoy (RD 34) par la création d'un cheminement piét	204142	11 569,00	34,85
2018-01589	subvention au titre du Fonds d'Accompagnement Culturel aux Communes pour une représentation du spect	65734	550,00	1,66
Total			12 119,00	36,51

Nom de la commune (1) : COMMUNE BOESSES

Numéro de SIREN : 21450033200017

Population de la commune : 421

Intitulé de la subvention	Objet	Article (2)	Montant en €	Montant en €/hab
2016-03911	BOESSES - Acquisition de radars pédagogiques et d'une imprimante photocopieur Aide aux communes à fa	204141	2 852,00	6,77
2017-02889	BOESSE_Travaux d'isolation, peinture dans la mairie_Canton de Malesherbes_V3AAP-C09 Isolation peintu	204142	9 085,00	21,58
Total			11 937,00	28,35

Nom de la commune (1) : COMMUNE BOIGNY SUR BIONNE

Numéro de SIREN : 21450034000010

Population de la commune : 2 242

Intitulé de la subvention	Objet	Article (2)	Montant en €	Montant en €/hab
2017-00782	BOIGNY-SUR-BIONNE-Aménagement de l'île de Bionne Aménagement de l'île de Bionne	204141	11 991,60	5,35
2016-03607	BOIGNY-SUR-BIONNE - Rénovation et rampe d'accès Place du centre-bourg Aide à la Voirie Communale	204142	1 448,00	0,65
Total			13 439,60	6,00

Nom de la commune (1) : COMMUNE BOISCOMMUN

Numéro de SIREN : 21450035700014

Population de la commune : 1 160

Intitulé de la subvention	Objet	Article (2)	Montant en €	Montant en €/hab
2016-03222	Implantation de 3 puisards d'aspiration sur la Rimarde pour la défenses incendie du hameau de Chemau	204142	1 302,30	1,12
2018-02056	subvention pour l'organisation d'un concert le 1er juillet 2018 en l'Eglise de Boiscommun SUB 18 BOI	65734	4 000,00	3,45
Total			5 302,30	4,57

Nom de la commune (1) : COMMUNE BOISSEAUX

Numéro de SIREN : 21450037300011

Population de la commune : 504

Intitulé de la subvention	Objet	Article (2)	Montant en €	Montant en €/hab
2018-02008	BOISSEAUX - Acquisition d'un taille-haie Acquisition d'un taille-haie	204141	146,00	0,29
Total			146,00	0,29

Nom de la commune (1) : COMMUNE BONDARROY

Numéro de SIREN : 21450038100014

Population de la commune : 443

Intitulé de la subvention	Objet	Article (2)	Montant en €	Montant en €/hab
2017-00786	BONDARROY-Création d'un réservoir d'infiltration des eaux pluviales sur parcelle communale Réservoir	204142	3 886,80	8,77
2018-02356	Bondaroy, redorure à la feuille d'or, gravures sur Monuments aux Morts comprenant reprise des joints	204142	2 406,00	5,43
2018-03479	Signalisation RD26, effaçage et création de passages piétons, dépose et repose de panneaux C20a, eff	204142	1 175,00	2,65
Total			7 467,80	16,85

Nom de la commune (1) : COMMUNE BONNEE

Numéro de SIREN : 21450039900016

Population de la commune : 719

Intitulé de la subvention	Objet	Article (2)	Montant en €	Montant en €/hab
2017-00834	BONNEE - Aménagement des rues de la Sente, du Clos du Mont et du Chemin de Solaire par la création d	204142	1 532,68	2,13
2018-01317	BONNEE : mise aux normes d'accessibilité (ERP-PAVE) de l'école élémentaire - canton de Sully-sur-Loi	204142	20 029,12	27,86
2018-02299	BONNEE - Aménagement rue des Sentes, rue du Clos du Mont et chemin de la Solaire AMGT RUE DU CLOS DU	204142	13 097,00	18,22
Total			34 658,80	48,21

Nom de la commune (1) : COMMUNE BONNY SUR LOIRE

Numéro de SIREN : 21450040700017

Population de la commune : 2 074

Intitulé de la subvention	Objet	Article (2)	Montant en €	Montant en €/hab
2017-00897	BONNY-SUR-LOIRE : extension de la maison de santé pluridisciplinaire BONNY SUR LOIRE : extension de	204142	9 468,86	4,57
2017-00900	BONNY-SUR-LOIRE : projet d'accessibilité de la salle polyvalente et de la salle de la rue Dugué. BON	204142	3 853,85	1,86
2017-01033	BONNY SUR LOIRE - Installation de la bibliothèque et conservation de l'atelier poterie - canton de G	204142	19 354,18	9,33
2018-03524	Demande de subvention au titre de l'aide aux salons et expositions artistiques pour l'organisation d	65734	1 000,00	0,48
Total			33 676,89	16,24

Nom de la commune (1) : COMMUNE LES BORDES				
Numéro de SIREN : 21450042300014				
Population de la commune : 1 871				
Intitulé de la subvention	Objet	Article (2)	Montant en €	Montant en €/hab
2018-01310	LES BORDES : travaux d'extension du groupe scolaire - canton de Sully-sur-Loire - LES BORDES : group	204142	29 388,22	15,71
Total			29 388,22	15,71

Nom de la commune (1) : COMMUNE BOU				
Numéro de SIREN : 21450043100017				
Population de la commune : 946				
Intitulé de la subvention	Objet	Article (2)	Montant en €	Montant en €/hab
2018-00942	Bou_Résoudre le problème de déperdition d'énergie des bâtiments publics_Installation aire de jeu ext	204142	5 926,50	6,26
2018-00947	subvention au titre du Fonds d'Accompagnement Culturel aux Communes pour le spectacle intitulé "Merc	65734	690,00	0,73
Total			6 616,50	6,99

Nom de la commune (1) : COMMUNE BOUGY LEZ NEUVILLE				
Numéro de SIREN : 21450044900019				
Population de la commune : 166				
Intitulé de la subvention	Objet	Article (2)	Montant en €	Montant en €/hab
2017-03030	Bougy-lez-Neuville - Remplacement de la tondeuse Achat d'une tondeuse autoportée	204141	3 557,25	21,43
2016-00564	BOUGY LEZ NEUVILLE - Travaux de voirie aux chemins des Lichoires, du pont Canal et des Ecuries Aide	204142	8 000,00	48,19
2017-03027	BOUGY-LEZ-NEUVILLE - Aménagement d'espace cinéraire Aménagement d'espace cinéraire	204142	3 401,00	20,49
2017-03686	Bougy-lez-Neuville, achat d'une vitrine extérieure pour affichage Achat d'une vitrine extérieure	204142	178,00	1,07
Total			15 136,25	91,18

Nom de la commune (1) : COMMUNE BOUILLY EN GATINAIS				
Numéro de SIREN : 21450045600014				
Population de la commune : 344				
Intitulé de la subvention	Objet	Article (2)	Montant en €	Montant en €/hab
2017-00878	Bouilly-en-Gâtinais - Achat d'un hangar destiné à devenir un local technique communal - Canton de Ma	204141	7 867,00	22,87
2017-00879	Bouilly-en-Gâtinais - Achat d'une chaudière, remplacement d'une toiture et achat d'une cuve à fuel -	204142	2 507,00	7,29
Total			10 374,00	30,16

Nom de la commune (1) : COMMUNE BOULAY LES BARRES				
Numéro de SIREN : 21450046400018				
Population de la commune : 966				
Intitulé de la subvention	Objet	Article (2)	Montant en €	Montant en €/hab
2017-01138	BOULAY LES BARRES - Rénovation d'un bâtiment communal destiné à des logements locatifs - canton Meun	204142	19 479,24	20,16
2018-00269	subvention au titre du Fond d'Accompagnement Culturel aux Communes pour un spectacle théâtral intitulé	65734	650,00	0,67
Total			20 129,24	20,83

Nom de la commune (1) : COMMUNE BOUZONVILLE AUX BOIS				
Numéro de SIREN : 21450047200011				
Population de la commune : 455				
Intitulé de la subvention	Objet	Article (2)	Montant en €	Montant en €/hab
2017-03031	Bouzonville-aux-Bois - Porte du restaurant, accessibilité handicapés pour salle de réunions, portail	204142	4 474,00	9,83
Total			4 474,00	9,83

Nom de la commune (1) : COMMUNE BOUZY LA FORET				
Numéro de SIREN : 21450049800016				
Population de la commune : 1 260				
Intitulé de la subvention	Objet	Article (2)	Montant en €	Montant en €/hab
2017-00749	BOUZY LA FORET - Extension du réseau d'assainissement collectif de la Moisellerie Extension réseau a	204142	4 400,00	3,49
2018-01255	BOUZY LA FORET - Eclairage du stade et création d'un local de rangement Eclairage stade et création	204142	11 250,00	8,93
2018-02798	subvention au titre du Fonds d'Accompagnement Culturel aux Communes pour une animation musicale donn	65734	250,00	0,20
2018-03555	Demande de subvention au titre de l'aide à l'éducation musicale dans les écoles élémentaires publiq	65734	263,57	0,21
Total			16 163,57	12,83

Nom de la commune (1) : COMMUNE BOYNES				
Numéro de SIREN : 21450050600016				
Population de la commune : 1 394				
Intitulé de la subvention	Objet	Article (2)	Montant en €	Montant en €/hab
2018-00897	BOYNES - Réfection de la couverture du musée du safran - canton Malesherbes - V3-AAP-C09 V3 SOLDE SU	204142	6 200,00	4,45

2018-02662	programme "écoles de musique, de danse et de théâtre" SUB 18 AIDE ECOLES MUSIQUE DANSE THEATRE	65734	1 539,00	1,10
2018-02804	Demande de subvention au titre de l'aide à l'éducation musicale dans les écoles élémentaires publicu	65734	399,89	0,29
Total			8 138,89	5,84

Nom de la commune (1) : COMMUNE BRETEAU

Numéro de SIREN : 21450052200013

Population de la commune : 106

Intitulé de la subvention	Objet	Article (2)	Montant en €	Montant en €/hab
2018-02882	BRETEAU : fourniture et pose d'une vanne au lavoir - canton de GIEN - BRETEAU : lavoir	204141	8 146,71	76,86
2017-00862	COMMUNE DE BRETEAU : mise en accessibilité aux personnes à mobilité réduite de la mairie, de la sall	204142	6 124,14	57,77
2018-02878	BRETEAU : tubage cheminée logement communal - canton de GIEN - BRETEAU : logement communal	204142	1 192,80	11,25
2018-02881	BRETEAU : travaux du clocher de l'église - canton de GIEN - BRETEAU : église	204142	3 174,23	29,95
Total			18 637,88	175,83

Nom de la commune (1) : COMMUNE BRIARE

Numéro de SIREN : 21450053000016

Population de la commune : 5 691

Intitulé de la subvention	Objet	Article (2)	Montant en €	Montant en €/hab
2018-00494	Demande de subvention au titre de l'aide aux salons et expositions artistiques pour l'organisation d	65734	300,00	0,05
Total			300,00	0,05

Nom de la commune (1) : COMMUNE BRIARRES SUR ESSONNE

Numéro de SIREN : 21450054800018

Population de la commune : 541

Intitulé de la subvention	Objet	Article (2)	Montant en €	Montant en €/hab
2016-04069	BRIARRES SUR ESSONNE - Sécurisation de la traversée de l'agglomération par l'aménagement des RD 25 e	204142	23 677,00	43,77
Total			23 677,00	43,77

Nom de la commune (1) : COMMUNE BUCY LE ROI

Numéro de SIREN : 21450058900012

Population de la commune : 174

Intitulé de la subvention	Objet	Article (2)	Montant en €	Montant en €/hab
---------------------------	-------	-------------	--------------	------------------

2017-02972	BUCY LE ROI - Création d'un espace cinéraire dans le cimetière BUCY LE ROI	204142	1 500,00	8,62
2017-02974	BUCY LE ROI - Travaux de clôture du mur de l'enceinte de la mairie et de la salle des fêtes BUCY LE	204142	3 900,00	22,41
Total			5 400,00	31,03

Nom de la commune (1) : COMMUNE BUCY SAINT LIPHARD				
Numéro de SIREN : 21450059700015				
Population de la commune : 201				
Intitulé de la subvention	Objet	Article (2)	Montant en €	Montant en €/hab
2018-02899	Compensation surcoût contribution SDIS	65734	279,00	1,39
Total			279,00	1,39

Nom de la commune (1) : COMMUNE LA BUSSIÈRE				
Numéro de SIREN : 21450060500016				
Population de la commune : 844				
Intitulé de la subvention	Objet	Article (2)	Montant en €	Montant en €/hab
2016-03101	Mise en conformité de la station d'épuration (auto-surveillance) et amélioration de la siccité des b	204142	2 996,70	3,55
2017-00806	LA BUSSIÈRE - Installation d'une citerne enterrée et d'un poteau incendie	204142	2 164,92	2,57
2017-00881	LA BUSSIÈRE : réfection de la toiture de l'école et mise en conformité des 63 luminaires de l'école	204142	14 827,97	17,57
2017-00883	LA BUSSIÈRE : travaux d'isolation, d'aménagement et de mise aux normes d'accessibilité de la maison	204142	5 764,61	6,83
2017-00886	LA BUSSIÈRE : travaux d'aménagement de l'accès à la mairie dans le cadre de l'agenda d'accessibilité	204142	2 354,88	2,79
2018-01417	LA BUSSIÈRE : réfection des portes et fenêtres de la mairie - canton de Gien - LA BUSSIÈRE : réfecti	204142	1 807,78	2,14
Total			29 916,86	35,45

Nom de la commune (1) : COMMUNE CEPOY				
Numéro de SIREN : 21450061300010				
Population de la commune : 2 430				
Intitulé de la subvention	Objet	Article (2)	Montant en €	Montant en €/hab
2016-02851	restructuration et extension du Centre Culturel de Cepoy	204142	128 179,15	52,75
2016-03535	CEPOY - Sécurisation des rues des vignes, de la Brégaudière et du Tranchoir par l'élargissement de v	204142	2 161,00	0,89
2016-03773	réparation des dommages inondations de mai-juin 2016 Sub. exceptionnelles inondations EAU	204142	2 833,12	1,17
2017-00876	CEPOY - Réalisation de trottoirs bordurés et reprise de chaussée rue du Tranchoir	204142	28 726,00	11,82
2018-01002	Cepoy, aménagement et agrandissement du parking Pont de la Girafe à Cepoy	204142	28 606,00	11,77
Total			190 505,27	78,40

Nom de la commune (1) : COMMUNE CERNOY EN BERRY				
Numéro de SIREN : 21450064700018				
Population de la commune : 472				
Intitulé de la subvention	Objet	Article (2)	Montant en €	Montant en €/hab
2016-03342	CERNOY EN BERRY - Acquisition de praticables pour la scène de la salle polyvalente Aide aux communes	204141	1 200,00	2,54
2016-03556	CERNOY-EN-BERRY - Reprise des avaloirs pour mise aux normes accessibilité au droit du cimetières et	204142	1 085,00	2,30
2016-03780	CERNOY EN BERRY - Fourniture et mise en place de rampe d'accès à l'église, au cimetière, à la biblio	204142	353,00	0,75
2016-04040	CERNOY EN BERRY - Installation d'une rampe d'accès et élargissement de deux portes de communication	204142	1 394,00	2,95
2016-04047	CERNOY EN BERRY - Travaux à l'école maternelle Aide aux communes à faible population	204142	6 447,00	13,66
Total			10 479,00	22,20

Nom de la commune (1) : COMMUNE CESARVILLE DOSSAINVILLE				
Numéro de SIREN : 21450065400014				
Population de la commune : 258				
Intitulé de la subvention	Objet	Article (2)	Montant en €	Montant en €/hab
2015-02966	Diagnostic du réseau d'eau potable Diagnostic du réseau d'eau potable	204141	2 308,50	8,95
2017-00851	Césarville-Dossainville - Travaux de mise en accessibilité de la mairie - Canton de Pithiviers - V3A	204142	2 189,97	8,49
Total			4 498,47	17,44

Nom de la commune (1) : COMMUNE CHAILLY EN GATINAIS				
Numéro de SIREN : 21450066200017				
Population de la commune : 715				
Intitulé de la subvention	Objet	Article (2)	Montant en €	Montant en €/hab
2016-00820	Aménagement de deux salles polyvalentes et de rangements d'une surface totale de 220 m² dans une anc	204142	13 689,00	19,15
Total			13 689,00	19,15

Nom de la commune (1) : COMMUNE CHALETTE SUR LOING				
Numéro de SIREN : 21450068800012				
Population de la commune : 13 148				
Intitulé de la subvention	Objet	Article (2)	Montant en €	Montant en €/hab
2013-00005		204142	99 092,00	7,54

	Création d'un plateau sportif couvert de 510 m² dans le Quartier du Bourg à CHALETTE SUR LOING SUB 1			
2016-01448	VILLE DE CHALETTE-SUR-LOING : construction de la piscine couverte de la ville de Chalette-sur-Loing	204142	170 000,00	12,93
2017-01220	CHALETTE SUR LOING - Création de bureaux pour l'installation des services municipaux et remplacement	204142	54 000,00	4,11
2017-01221	CHALETTE SUR LOING - Remplacement de la toiture de l'école - canton de Châlette sur Loing TOITURE EC	204142	29 727,55	2,26
2018-01190	Châlette-sur-Loing, construction d'un groupe scolaire dans le quartier de Vésines Châlette, construc	204142	53 830,80	4,09
2018-01851	CHALETTE SUR LOING - Réfection du stade Gaston Maillot - canton de CHALETTE SUR LOING - V3AAP2C02 SU	204142	16 110,00	1,23
2018-02303	Accompagnement de bénéficiaires du RSA par des référents en insertion sociale SUB 18 CCAS CHALETTE S	65734	24 000,00	1,83
2018-02763	subvention pour l'organisation de la manifestation "Printemps de la Jeunesse" le 1er juin 2018 SUB 1	65734	1 000,00	0,08
2018-02893	subvention pour l'organisation de la journée de la Fraternité le 27 octobre 2018 SUB 18 CHALETTE SUR	65734	1 000,00	0,08
Total			448 760,35	34,15

Nom de la commune (1) : COMMUNE CHAMBON LA FORET				
Numéro de SIREN : 21450069600015				
Population de la commune : 954				
Intitulé de la subvention	Objet	Article (2)	Montant en €	Montant en €/hab
2016-00943	Diagnostic du réseau d'alimentation en eau potable diagnostic réseau eau potable	204141	3 084,95	3,23
Total			3 084,95	3,23

Nom de la commune (1) : COMMUNE CHAMPOULET				
Numéro de SIREN : 21450070400017				
Population de la commune : 43				
Intitulé de la subvention	Objet	Article (2)	Montant en €	Montant en €/hab
2015-00989	CHAMPOULET - Acquisition de décors lumineux, mise aux normes d'une armoire électrique Champoulet_Dec	204141	1 789,00	41,60
2016-00719	CHAMPOULET - Acquisition de décors lumineux Aide aux communes à faible population	204141	752,00	17,49
2017-03731	CHAMPOULET : réalisation d'une photo panoramique - canton de Gien - CHAMPOULET : réalisation d'une p	204141	296,00	6,88
2018-00705	CHAMPOULET : acquisition tondeuse autotractée - canton de GIEN - CHAMPOULET : acquisition tondeuse	204141	913,40	21,24
2017-03395	Champoulet, Pose d'un disjoncteur différentiel, modification armoire de commandes des pompes, rempla	204142	3 884,00	90,33
2017-03730		204142	1 160,80	27,00

2018-02900	CHAMPOULET : fourniture et pose d'un poteau incendie - canton de Gien - CHAMPOULET : fourniture pote Compensation surcoût contribution SDIS Compensation surcoût contribution SDIS	65734	857,00	19,93
Total			9 652,20	224,47

Nom de la commune (1) : COMMUNE CHANTEAU				
Numéro de SIREN : 2145007200013				
Population de la commune : 1 444				
Intitulé de la subvention	Objet	Article (2)	Montant en €	Montant en €/hab
2018-00304	subvention au titre du Fonds d'Accompagnement Culturel aux Communes pour une soirée théâtrale intitulé	65734	800,00	0,55
Total			800,00	0,55

Nom de la commune (1) : COMMUNE CHANTECOQ				
Numéro de SIREN : 2145007380015				
Population de la commune : 518				
Intitulé de la subvention	Objet	Article (2)	Montant en €	Montant en €/hab
2018-00704	CHANTECOQ_Acquisition d'un photocopieur CHANTECOQ_Acquisition photocopieur	204141	2 368,00	4,57
2018-02007	CHANTECOQ_Eclairage public : remplacement des consoles Chantecoq_EclairagePublic	204141	2 496,00	4,82
2018-00411	Chantecoq_Sonorisation salle communale_Canton de Courtenay Chantecoq_Sonorisation salle communale	204142	2 840,00	5,48
2018-00396	subvention au titre du Fonds d'Accompagnement Culturel aux Communes pour le spectacle intitulé "Jump	65734	950,00	1,83
2018-00397	subvention au titre du Fonds d'Accompagnement Culturel aux Communes pour le concert "Opus 4" donné	65734	600,00	1,16
2018-02901	Compensation surcoût contribution SDIS Compensation surcoût contribution SDIS	65734	1 724,00	3,33
Total			10 978,00	21,19

Nom de la commune (1) : COMMUNE LA CHAPELLE ONZERAIN				
Numéro de SIREN : 2145007460018				
Population de la commune : 125				
Intitulé de la subvention	Objet	Article (2)	Montant en €	Montant en €/hab
2017-02893	LA CHAPELLE ONZERAIN - Achat d'un portail pour le cimetière LA CHAPELLE ONZERAIN Achat d'un portail	204141	2 320,00	18,56
Total			2 320,00	18,56

Nom de la commune (1) : COMMUNE LA CHAPELLE SAINT MESMIN				
Numéro de SIREN : 21450075300162				
Population de la commune : 10 365				
Intitulé de la subvention	Objet	Article (2)	Montant en €	Montant en €/hab
2016-03426	LA CHAPELLE SAINT MESMIN - Installation d'un système de vidéo-protection Equipement communes en vid	204141	15 000,00	1,45
2018-00670	LA CHAPELLE SAINT MESMIN - Restauration intérieure de l'église Saint-Mesmin, classée au titre des mo	204142	135 943,41	13,12
2018-02834	programme "écoles de musique, de danse et de théâtre" SUB 18 AIDE ECOLES MUSIQUE DANSE THEATRE	65734	5 700,00	0,55
Total			156 643,41	15,12

Nom de la commune (1) : COMMUNE LA CHAPELLE SAINT				
Numéro de SIREN : 21450076100017				
Population de la commune : 254				
Intitulé de la subvention	Objet	Article (2)	Montant en €	Montant en €/hab
2016-00863	Réfection de la toiture de la nef, du choeur et de la sacristie de l'église Saint-Louis à LA CHAPPELL	204142	27 200,00	107,09
2017-00778	Travaux de restauration (façades et avant porche) de l'église Saint-Louis de La Chapelle-Saint-Sépul	204142	21 450,00	84,45
2018-02434	La Chapelle-Saint-Sépulcre_Eglise-Fin de travaux (Mise en place des enduits sur les soubassements in	204142	7 405,00	29,15
2018-02902	Compensation surcoût contribution SDIS Compensation surcoût contribution SDIS	65734	597,00	2,35
Total			56 652,00	223,04

Nom de la commune (1) : COMMUNE LA CHAPELLE SUR AVEYRON				
Numéro de SIREN : 21450077900035				
Population de la commune : 668				
Intitulé de la subvention	Objet	Article (2)	Montant en €	Montant en €/hab
2018-00693	LA CHAPELLE-SUR-AVEYRON : remplacement simple vitrage en double vitrage de l'école dans le but d'une	204142	6 700,97	10,03
Total			6 700,97	10,03

Nom de la commune (1) : COMMUNE CHAPELON				
Numéro de SIREN : 21450078700012				
Population de la commune : 270				
Intitulé de la subvention	Objet	Article (2)	Montant en €	Montant en €/hab
2018-02848	CHAPELON : acquisition logiciel Segilog - canton de Lorris - CHAPELON : acquisition logiciel Segilog	204141	1 173,60	4,35

Département du Loiret - Budget principal - CA - 2018

2018-02849	CHAPELON : acquisition d'extincteurs - canton de Lorris - CHAPELON : acquisition d'extincteurs	204141	527,12	1,95
2017-03444	CHAPELON : création d'un réseau d'assainissement eaux pluviales - canton de Lorris - CHAPELON : créa	204142	7 854,18	29,09
Total			9 554,90	35,39

Nom de la commune (1) : COMMUNE LE CHARME				
Numéro de SIREN : 21450079500015				
Population de la commune : 148				
Intitulé de la subvention	Objet	Article (2)	Montant en €	Montant en €/hab
2015-03233	LE CHARME - Acquisition d'une débroussailleuse et de décorations de Noël LeCharme_Debroussailleuse_2	204141	642,00	4,34
2017-03677	LE CHARME : jeux pour les enfants, agrets de forme pour les séniors pour le square Becquerel - canto	204141	6 483,10	43,80
2016-04070	LE CHARME - Réalisation d'un plateau surélevé dans le centre du bourg sur la RD 41 Travaux de sécu	204142	1 585,00	10,71
2017-01141	LE CHARME - Création d'un columbarium et d'un jardin du souvenir dans le cimetière - canton de Lorr	204142	1 837,50	12,42
2017-01142	LE CHARME - Réalisation d'une place de parking et adaptation de l'entrée de la salle des fêtes pour	204142	861,60	5,82
2017-01143	LE CHARME - Acquisition d'une rampe d'accès démontable pour l'église - canton de Lorris ACQUISTION D	204142	360,00	2,43
2017-01144	LE CHARME - Mise aux normes de la ventilation de la cuisine de la salle des fêtes - canton de Lorris	204142	269,08	1,82
2017-01145	LE CHARME - Réparation du circuit du chauffage au sol - canton de Lorris - V3FAPO-C08 REPARATION CIR	204142	885,25	5,98
2018-01042	LE CHARME : travaux salle du conseil - canton de Lorris - LE CHARME : Travaux salle de conseil	204142	2 824,86	19,09
Total			15 748,39	106,41

Nom de la commune (1) : COMMUNE CHARMONT EN BEAUCE				
Numéro de SIREN : 21450080300017				
Population de la commune : 384				
Intitulé de la subvention	Objet	Article (2)	Montant en €	Montant en €/hab
2016-01942	CHARMONT EN BEAUCE - Création d'un espace réservé à l'inhumation des urnes funéraires ainsi que l'ac	204142	2 582,00	6,72
2017-00701	CHARMONT-EN-BEAUCE - Aménagement de la rue du Moulin par sa mise en sens unique, la réfection de la	204142	8 091,00	21,07
2017-01431	Charmont-en-Beauce - Aménagement de la nouvelle salle de conseil - V3FAPO-C17 Aménagement de la sall	204142	4 205,00	10,95
2017-03637	Charmont-en-Beauce, renforcement de la défense incendie (rue de la Mairie) Charmont-en-Beauce, défen	204142	4 890,00	12,73
Total			19 768,00	51,47

Nom de la commune (1) : COMMUNE CHATEAUNEUF SUR LOIRE				
Numéro de SIREN : 21450082900012				
Population de la commune : 8 153				
Intitulé de la subvention	Objet	Article (2)	Montant en €	Montant en €/hab
2016-03855	Périmètres de Protection des Captages Piporettes et Carpentier - étude préalable à l'avis de l'hydro	204141	1 525,00	0,19
2016-00817	Construction de deux courts de tennis couverts avec 1er équipement dans la ZAC du Clos Renard à CHAT	204142	10 900,20	1,34
2017-00816	CHATEAUNEUF SUR LOIRE - Réaménagement de la Place Aristide Briand partie Sud Est avec les rues de La	204142	18 000,00	2,21
2017-03028	CHATEAUNEUF SUR LOIRE - Création d'un city parc - canton de CHATEAUNEUF SUR LOIRE - V3AAP-C03 SUB 17	204142	2 218,67	0,27
2018-01153	CHATEAUNEUF SUR LOIRE - Réaménagement de la salle de tennis "Martis" en parking Réaménag salle Marti	204142	34 731,00	4,26
2018-00877	Exposition Sur les traces d'André Milan (1894-1918), dessinateur et caricaturiste présentée du 13 av	65734	300,00	0,04
2018-02346	Accompagnement de bénéficiaires du RSA par des référents en insertion sociale SUB 18 CCAS CHATEAUNEUF	65734	11 200,00	1,37
2018-02792	Exposition "Maurice Genevoix (1890-1980), un hymne à la vie" présentée du 19 octobre 2018 au 28 janv	65734	3 000,00	0,37
2018-03266	Remue-ménages SUB 18 CONFERENCE FINANCEURS	65734	800,00	0,10
2018-03355	Demande de subvention au titre de l'aide à l'éducation musicale dans les écoles élémentaires publiq	65734	1 942,85	0,24
2018-03582	subvention au titre du Fonds d'Accompagnement Culturel aux Communes pour le spectacle "Des musiques	65734	750,00	0,09
Total			85 367,72	10,48

Nom de la commune (1) : COMMUNE CHATEAU RENARD				
Numéro de SIREN : 21450083700015				
Population de la commune : 2 329				
Intitulé de la subvention	Objet	Article (2)	Montant en €	Montant en €/hab
2011-06193	Aménagement d'une réserve incendie au hameau de la Tuilerie Réserve incendie Hameau de la Tuilerie	204142	6 600,00	2,83
2014-01172	Travaux de stabilisation et de restauration du bras sud du transept et de la chapelle attenante de l	204142	45 840,00	19,68
2015-01625	Pose de 2 poteaux incendie rue des Challerands 2 poteaux incendie	204142	990,00	0,43
2016-03390	CHÂTEAU-RENARD - Reprise ponctuelle de l'enrobé sur le site de Bel Air Aide à la Voirie Communale	204142	527,00	0,23
2018-02315	Accompagnement de bénéficiaires du RSA par des référents en insertion sociale SUB 18 CCAS CHATEAUREN	65734	10 240,00	4,40
2018-02945	subvention au titre du Fonds d'Accompagnement Culturel aux Communes pour un spectacle musical donné	65734	760,00	0,33
Total			64 957,00	27,90

Nom de la commune (1) : COMMUNE CHATENOY				
Numéro de SIREN : 21450084500018				
Population de la commune : 487				
Intitulé de la subvention	Objet	Article (2)	Montant en €	Montant en €/hab
2016-01597	Sécurité incendie route du bois cognet	204142	2 099,31	4,31
2016-02830	CHATENOY - Aménagement de voirie en bicouche, couverture pour l'abri de l'étang, raccordement du tou	204142	5 330,00	10,94
2017-03555	CHATENOY : aménagement de sécurité sur la route de Chicamour - canton Lorris - CHATENOY : travaux de	204142	6 705,30	13,77
2018-02753	subvention au titre du Fonds d'Accompagnement Culturel aux Communes pour un spectacle musical humori	65734	500,00	1,03
Total			14 634,61	30,05

Nom de la commune (1) : COMMUNE CHATILLON COLIGNY				
Numéro de SIREN : 21450085200014				
Population de la commune : 1 968				
Intitulé de la subvention	Objet	Article (2)	Montant en €	Montant en €/hab
2014-04653	Restauration du tableau représentant "Saint Jean-Baptiste au désert" peint par Claude François, clas	204141	1 200,00	0,61
2016-00015	Construction d'un terrain multisports à CHATILLON COLIGNY SUB 16 CHATILLON COLIGNY TOT CONST TERRA	204142	32 014,00	16,27
2017-01157	CHATILLON-COLIGNY - Installation d'un dispositif de vidéo protection sur la commune - canton de Lorr	204142	13 696,71	6,96
2018-00968	Demande de subvention au titre de l'aide à l'éducation musicale dans les écoles élémentaires publiq	65734	463,60	0,24
2018-02316	Accompagnement de bénéficiaires du RSA par des référents en insertion sociale - 1er semestre SUB 18	65734	1 920,00	0,98
2018-03574	subvention au titre du Fonds d'Accompagnement Culturel aux Communes pour le spectacle "Revue Apothéo	65734	1 500,00	0,76
Total			50 794,31	25,82

Nom de la commune (1) : COMMUNE CHATILLON LE ROI				
Numéro de SIREN : 21450086000017				
Population de la commune : 283				
Intitulé de la subvention	Objet	Article (2)	Montant en €	Montant en €/hab
2017-00912	Châtillon-le-Roi - Aménagement d'un parking pour voitures avec balisage et reprise du chemin piéton	204141	1 480,00	5,23
2017-03717	Châtillon-le-Roi, achat plastifieuse, calculatrice, escabeau, multiprises, aspirateur, coffrets de s	204141	1 882,00	6,65
2016-00568	CHATILLON LE ROI - Acquisition de barrières mobiles, de matériel informatique, réfection du mur Est	204142	3 985,00	14,08
2017-00853	Châtillon-le-Roi - Création d'une aire de convivialité et de jeux - Canton de Pithiviers - V3AAP-C17	204142	4 815,92	17,02
2017-03461	Réfection et création de passages piétons et accessibilité de la salle polyvalente Accessibilité et	204142	790,10	2,79

2018-02663	Châtillon-le-Roi, extension et mise aux normes mairie et salle des fêtes Châtillon-Roi, extension no	204142	28 376,10	100,27
2018-03657	CHATILLON LE ROI - Aménagement paysager rue des Alouettes Chatillon le Roi Amenag Alouettes	204142	12 408,00	43,84
Total			53 737,12	189,88

Nom de la commune (1) : COMMUNE CHATILLON SUR LOIRE				
Numéro de SIREN : 21450087800019				
Population de la commune : 3 223				
Intitulé de la subvention	Objet	Article (2)	Montant en €	Montant en €/hab
2016-00818	Construction d'un Skate Park sur le complexe sportif de La Boyaudière à CHATILLON SUR LOIRE SUB 16 C	204142	4 573,00	1,42
2016-03833	CHATILLON-SUR-LOIRE - Création d'une voie à la circulation douce le long de la route de Beaulieu (RD	204142	60 000,00	18,62
2017-00965	CHATILLON SUR LOIRE - Création d'un cheminement piétonnier face à la voie à circulation douce et cré	204142	7 294,21	2,26
Total			71 867,21	22,30

Nom de la commune (1) : COMMUNE CHAUSSY				
Numéro de SIREN : 21450088600012				
Population de la commune : 341				
Intitulé de la subvention	Objet	Article (2)	Montant en €	Montant en €/hab
2016-00019	Réhabilitation de la salle des fêtes de 47 m² (peinture, carrelage) du hameau de Spuis à CHAUSSY SUB	204142	3 256,00	9,55
2016-02738	CHAUSSY - Acquisitions diverses (logiciels, tables, chaises, chariot), travaux dans le cimetière, é	204142	8 000,00	23,46
Total			11 256,00	33,01

Nom de la commune (1) : COMMUNE CHECY				
Numéro de SIREN : 21450089400016				
Population de la commune : 8 971				
Intitulé de la subvention	Objet	Article (2)	Montant en €	Montant en €/hab
2016-03757	réparation dommages inondations de mai-juin 2016 Sub. exceptionnelles inondations EAU	204142	2 060,00	0,23
2018-00953	Chécy_Replacement d'un bâtiment modulaire accueillant des enfants en périscolaire Chécy_BatimentMod	204142	37 457,14	4,18
Total			39 517,14	4,41

Nom de la commune (1) : COMMUNE CHEVANNES				
Numéro de SIREN : 21450091000010				
Population de la commune : 329				

Intitulé de la subvention	Objet	Article (2)	Montant en €	Montant en €/hab
2017-03735	CHEVANNES - Acquisition d'une station fuel double paroi avec groupe de transfert Chevannes, station	204142	920,00	2,80
2018-01485	subvention au titre du Fonds d'Accompagnement Culturel aux Communes pour la représentation de "Impai	65734	550,00	1,67
Total			1 470,00	4,47

Nom de la commune (1) : COMMUNE CHEVILLON SUR HUILLARD				
Numéro de SIREN : 21450092800012				
Population de la commune : 1 430				
Intitulé de la subvention	Objet	Article (2)	Montant en €	Montant en €/hab
2017-02383	CHEVILLON SUR HUILLARD - Aménagement du Centre bourg route de Vimory et Grande Rue (RD 963) Aménagem	204142	22 000,00	15,38
2018-01542	CHEVILLON-SUR-HUILLARD : emplacements et aire de vidange pour campings-cars - canton de Montargis -	204142	5 230,00	3,66
2018-02271	CHEVILLON SUR HUILLARD - Création d'une allée intergénérationnelle Place de l'Eglise en centre bourg	204142	4 200,43	2,94
2018-00950	subvention au titre du Fonds d'Accompagnement Culturel aux Communes pour le spectacle humoristique "	65734	450,00	0,31
2018-03570	subvention au titre du Fonds d'Accompagnement Culturel aux Communes pour un concert Gospel donné par	65734	1 350,00	0,94
Total			33 230,43	23,23

Nom de la commune (1) : COMMUNE CHEVILLY				
Numéro de SIREN : 21450093600015				
Population de la commune : 2 747				
Intitulé de la subvention	Objet	Article (2)	Montant en €	Montant en €/hab
2016-04071	CHEVILLY - Aménagement de trottoirs le long de la RD 125 au Hameau de Saint Barthélémy Travaux de sé	204142	60 000,00	21,84
2017-00802	CHEVILLY - Mise aux normes PMR des passages piétons situés le long de la RD 2020 mise au normes pass	204142	8 107,00	2,95
2018-00440	CHEVILLY - Eau potable-Travaux d'amélioration de l'adduction en eau potable - canton MEUNG SUR LOIRE	204142	28 456,36	10,36
Total			96 563,36	35,15

Nom de la commune (1) : COMMUNE CHILLEURS AUX BOIS				
Numéro de SIREN : 21450095100014				

Population de la commune : 2 052

Intitulé de la subvention	Objet	Article (2)	Montant en €	Montant en €/hab
2012-03604	mise en place de la défense incendie rue de Marcilly défense incendie rue de Marcilly	204142	784,80	0,38
2014-00838	CHILLEURS-AUX-BOIS - Sécurisation de la traversée du hameau de Gallerand par l'aménagement de la RD	204142	12 478,00	6,08
2017-00940	CHILLEURS AUX BOIS - Aménagement de l'entrée sud du Bourg le long de la RD 2152 Aménagement RD 2152	204142	25 049,00	12,21
2017-03839	subvention au titre du Fonds d'Accompagnement Culturel aux Communes pour un concert à l'église donné	65734	700,00	0,34
Total			39 011,80	19,01

Nom de la commune (1) : COMMUNE LES CHOUX

Numéro de SIREN : 21450096900016

Population de la commune : 519

Intitulé de la subvention	Objet	Article (2)	Montant en €	Montant en €/hab
2017-02681	LES CHOUX : renouvellement poste informatique du secrétariat de la mairie - canton Gien - LES CHOUX	204141	1 690,40	3,26
2017-02683	LES CHOUX : acquisition d'un épandeur sel - canton Gien - LES CHOUX : acquisition épandeur sel	204141	1 596,80	3,08
2016-03729	LES CHOUX - Renouvellement de poteaux incendie Aide aux communes à faible population	204142	1 146,00	2,21
2017-00872	COMMUNE DE LES CHOUX : mise aux normes de la salle Léon Stéphan, local communal (annexe de la mairie	204142	24 951,38	48,08
2017-02682	LES CHOUX : Travaux de mise en conformité totale aux règles d'accessibilité (Ad'Ap) de l'église situ	204142	2 930,89	5,65
2018-01150	LES CHOUX : pose et raccordement d'une hotte dans la cuisine de la cantine scolaire - canton de Gien	204142	6 389,24	12,31
2018-02885	LES CHOUX : remplacement de la porte principale de l'église - canton de GIEN - LES CHOUX : porte égl	204142	3 364,52	6,48
Total			42 069,23	81,07

Nom de la commune (1) : COMMUNE CHUELLES

Numéro de SIREN : 21450097700019

Population de la commune : 1 215

Intitulé de la subvention	Objet	Article (2)	Montant en €	Montant en €/hab
2018-02722	CHUELLES - Sécurisation de la rue de Château-Renard par la mise en place de dispositifs de ralentiss	204142	11 229,00	9,24
Total			11 229,00	9,24

Nom de la commune (1) : COMMUNE CLERY SAINT ANDRE

Numéro de SIREN : 21450098500012

Population de la commune : 3 542

Intitulé de la subvention	Objet	Article (2)	Montant en €	Montant en €/hab
2015-04350	Restauration des travées nord (tranche conditionnelle 2) de la Basilique Notre-Dame à CLERY-SAINT-AN	204142	39 504,86	11,15
2016-00596	CLERY-SAINT-ANDRE - Aménagement d'un carrefour à feux tricolores rue de Meung (RD18) Travaux de sécu	204142	19 969,00	5,64
2017-03540	Travaux de restauration des travées nord (tranches conditionnelles 3, 4 et 5) de la Basilique Notre-	204142	116 073,20	32,77
2018-02264	Accompagnement de bénéficiaires du RSA par des référents en insertion sociale SUB 18 CCAS CLERY ST A	65734	3 200,00	0,90
2018-02981	programme "écoles de musique, de danse et de théâtre" SUB 18 AIDE ECOLES MUSIQUE DANSE THEATRE	65734	1 917,00	0,54
Total			180 664,06	51,00

Nom de la commune (1) : COMMUNE COINCES

Numéro de SIREN : 21450099300016

Population de la commune : 591

Intitulé de la subvention	Objet	Article (2)	Montant en €	Montant en €/hab
2018-02073	subvention au titre du Fonds d'Accompagnement Culturel aux Communes pour une animation de danses fol	65734	150,00	0,25
Total			150,00	0,25

Nom de la commune (1) : COMMUNE COMBLEUX

Numéro de SIREN : 21450100900010

Population de la commune : 530

Intitulé de la subvention	Objet	Article (2)	Montant en €	Montant en €/hab
2018-03030	subvention au titre du Fonds d'Accompagnement Culturel aux Communes pour le spectacle sur l'eau inti	65734	560,00	1,06
Total			560,00	1,06

Nom de la commune (1) : COMMUNE COMBREUX

Numéro de SIREN : 21450101700013

Population de la commune : 280

Intitulé de la subvention	Objet	Article (2)	Montant en €	Montant en €/hab
2015-02865	COMBREUX - Réalisation d'une cour gravillonnée avec remise en état de la plate forme de l'arrêt de c	204142	1 338,00	4,78
2015-03183	Restauration générale des extérieurs de l'église Saint-Pierre à COMBREUX, non protégée au titre des	204142	106 975,00	382,05
2016-02828	COMBREUX - Pose d'un grillage à la lagune, changement du grillage de la station d'épuration, pose d'	204142	2 250,00	8,04

2016-03782	COMBREUX - Fourniture et pose d'un garde-corps à la station d'épuration Combreux_GardeCorps_2016	204142	344,00	1,23
Total			110 907,00	396,10

Nom de la commune (1) : COMMUNE CONFLANS SUR LOING				
Numéro de SIREN : 21450102500016				
Population de la commune : 402				
Intitulé de la subvention	Objet	Article (2)	Montant en €	Montant en €/hab
2016-03539	CONFLANS-SUR-LOING - Travaux rue des Peupliers : enfouissement des réseaux aériens, création et exte	204142	2 307,00	5,74
2017-00798	CONFLANS SUR LOING - Enfouissement des réseaux aériens, modernisation de l'éclairage public et pose	204142	4 423,00	11,00
2017-01890	CONFLANS SUR LOING - Enfouissement du réseau téléphonique - canton de Châlette sur Loing	204142	8 000,00	19,90
2018-01191	Enfouisseme Conflans-sur-Loing, construction d'un local technique Conflans, construction local technique	204142	2 017,80	5,02
Total			16 747,80	41,66

Nom de la commune (1) : COMMUNE CORBEILLES				
Numéro de SIREN : 21450103300010				
Population de la commune : 1 578				
Intitulé de la subvention	Objet	Article (2)	Montant en €	Montant en €/hab
2017-04047	COMMUNE DE CORBEILLES - CREATION D'UNE MARPA DE 23 LOGEMENTS - Canton de Courtenay - V2-CC-4V SUB18	204142	140 418,72	88,99
2018-00694	Demande de subvention au titre de l'aide à l'éducation musicale dans les écoles élémentaires publiqu	65734	1 268,80	0,80
Total			141 687,52	89,79

Nom de la commune (1) : COMMUNE CORQUILLEROY				
Numéro de SIREN : 21450104100013				
Population de la commune : 2 891				
Intitulé de la subvention	Objet	Article (2)	Montant en €	Montant en €/hab
2016-03200	CORQUILLEROY - Installation d'un système de vidéo-protection Equipement communes en vidéo-protection	204141	7 000,00	2,42
2018-03312	subvention au titre du Fonds d'Accompagnement Culturel aux Communes pour une soirée Cabaret donnée p	65734	1 500,00	0,52
Total			8 500,00	2,94

Nom de la commune (1) : COMMUNE CORTRAT

Numéro de SIREN : 21450105800017

Population de la commune : 86

Intitulé de la subvention	Objet	Article (2)	Montant en €	Montant en €/hab
2016-00728	CORTRAT - Travaux d'aménagement par le remplacement des volets sur la façade arrière de la mairie Co	204142	1 023,00	11,90
2017-03841	CORTRAT : travaux eau potable - canton de Lorris - CORTRAT : création voie communale	204142	3 496,00	40,65
2018-02903	Compensation surcoût contribution SDIS Compensation surcoût contribution SDIS	65734	35,00	0,41
Total			4 554,00	52,96

Nom de la commune (1) : COMMUNE COUDROY

Numéro de SIREN : 21450107400014

Population de la commune : 345

Intitulé de la subvention	Objet	Article (2)	Montant en €	Montant en €/hab
2018-01946	subvention au titre du Fonds d'Accompagnement Culturel aux Communes pour un spectacle de cirque donn	65734	400,00	1,16
Total			400,00	1,16

Nom de la commune (1) : COMMUNE COULLONS

Numéro de SIREN : 21450108200017

Population de la commune : 2 534

Intitulé de la subvention	Objet	Article (2)	Montant en €	Montant en €/hab
2017-03081	COULLONS - Travaux pour la mise aux normes de la salle polyvalente - canton de SULLY SUR LOIRE - V3A	204142	9 858,83	3,89
2018-02888	programme "écoles de musique, de danse et de théâtre" SUB 18 AIDE ECOLES MUSIQUE DANSE THEATRE	65734	2 085,00	0,82
2018-03330	Demande de subvention au titre de l'aide à l'éducation musicale dans les écoles élémentaires publicu	65734	590,34	0,23
Total			12 534,17	4,94

Nom de la commune (1) : COMMUNE COULMIERS

Numéro de SIREN : 21450109000010

Population de la commune : 564

Intitulé de la subvention	Objet	Article (2)	Montant en €	Montant en €/hab
2017-01595	COULMIERS - gestion des Eaux pluviales en amont du lotissement des Colombes gestion eaux pluviales I	204141	15 907,20	28,20

2017-00774	COULMIERS - Gestion des eaux pluviales en amont du lotissement des Colombes dans le cadre de la prév	204142	2 828,00	5,01
Total			18 735,20	33,21

Nom de la commune (1) : COMMUNE COURCELLES LE ROI				
Numéro de SIREN : 21450110800010				
Population de la commune : 298				
Intitulé de la subvention	Objet	Article (2)	Montant en €	Montant en €/hab
2017-02895	COURCELLES_Travaux sur branchements d'eau, achat de buts et réalisation d'une allée piétonne, rembou	204141	6 748,00	22,64
2018-02668	Courcelles, travaux d'équipement divers : dossier 2 - achat copieur, branchement d'eau, contrat logi	204141	2 883,00	9,67
2017-03412	Installation d'une alarme au château d'eau et pose de panneaux stop pour l'aménagement de la RD138 I	204142	2 982,00	10,01
2018-02367	Courcelles, remboursement des annuités d'emprunts sur les constructions des locaux scolaires Courcel	204142	1 247,00	4,18
2018-02667	Courcelles, travaux d'équipement divers : dossier 1 - couche de roulement sur demie-chaussée rue du	204142	5 117,00	17,17
Total			18 977,00	63,67

Nom de la commune (1) : COMMUNE COURCY AUX LOGES				
Numéro de SIREN : 21450111600013				
Population de la commune : 431				
Intitulé de la subvention	Objet	Article (2)	Montant en €	Montant en €/hab
2016-00576	COURCY AUX LOGES - Acquisition d'un poste à souder, d'un triangle double face, d'une pompe d'arrosag	204141	401,00	0,93
2017-02544	Courcy-aux-Loges - Aménagement de portes et d'un columbarium, achat d'une tondeuse autoportée, four	204141	4 841,27	11,23
Total			5 242,27	12,16

Nom de la commune (1) : COMMUNE LA COUR MARIGNY				
Numéro de SIREN : 21450112400017				
Population de la commune : 353				
Intitulé de la subvention	Objet	Article (2)	Montant en €	Montant en €/hab
2018-00774	LA COUR MARIGNY : achat et pose de panneaux de rue, canton de Lorris. LA COUR MARIGNY : achat et pos	204141	2 216,72	6,28
2018-00899	LA COUR MARIGNY : achat de deux panneaux d'affichage sous forme de vitrine pour installation à l'ext	204141	227,00	0,64
2017-02971	LA COUR MARIGNY : fermeture automatique entrée mairie/école LA COUR MARIGNY : fermeture mairie	204142	2 331,00	6,60
2018-00772		204142	3 411,20	9,66

2018-00773	LA COUR MARIGNY : remplacement de la chaudière de la salle polyvalente, canton de Lorris. LA COUR MA LA COUR MARIGNY : modification et câblage travaux informatique, canton de Lorris. LA COUR MARIGNY :	204142	912,87	2,59
Total			9 098,79	25,77

Nom de la commune (1) : COMMUNE COURTEMAUX				
Numéro de SIREN : 21450113200010				
Population de la commune : 287				
Intitulé de la subvention	Objet	Article (2)	Montant en €	Montant en €/hab
2016-03249	COURTEMAUX - Acquisition de panneaux de signalisation et de matériels (barrières, cônes, tables, ban	204141	1 626,75	5,67
2018-02572	Courtemaux_Participation sur annuités du SIIS (Syndicat intercommunal d'intérêt scolaire) Courtemaux	204141	1 814,00	6,32
2017-00895	COURTEMAUX - Travaux de réorganisation du secrétariat et restructuration de la salle de conseil muni	204142	3 641,30	12,69
2017-02875	COURTEMAUX : travaux de voirie - rue des Acacias COURTEMAUX : travaux de voirie	204142	8 000,00	27,87
2017-03737	Courtemaux, travaux d'éclairage public, hameau "Les Petites Maisons", rue des Acacias Courtemaux, éc	204142	1 440,00	5,02
Total			16 522,05	57,57

Nom de la commune (1) : COMMUNE COURTEPIERRE				
Numéro de SIREN : 21450114000013				
Population de la commune : 240				
Intitulé de la subvention	Objet	Article (2)	Montant en €	Montant en €/hab
2017-03135	COURTEPIERRE - Achat de cases pour le columbarium - Canton de Courtenay - V3FAPO-C04 Achat de cases	204142	1 992,00	8,30
2018-01016	Courtepierre, restauration du Monument aux Morts Courtepierre, Monument Morts	204142	6 178,74	25,74
2017-04016	subvention au titre du Fonds d'Accompagnement Culturel aux Communes pour la représentation de "Espèc	65734	350,00	1,46
Total			8 520,74	35,50

Nom de la commune (1) : COMMUNE COURTENAY				
Numéro de SIREN : 21450115700066				
Population de la commune : 4 147				
Intitulé de la subvention	Objet	Article (2)	Montant en €	Montant en €/hab
2010-04843	mise en place des périmètres de protection de captage pour la source de Bougis - phase administrativ	204141	1 980,00	0,48
2017-03964	COURTENAY - Construction d'un pôle culturel et associatif à haute performance énergétique - canton d	204142	72 000,00	17,36
2018-00572	COURTENAY - Construction d'une unité de décarbonatation de l'eau distribuée à Courtenay - canton Cou	204142	45 000,00	10,85

2018-02982	programme "écoles de musique, de danse et de théâtre" SUB 18 AIDE ECOLES MUSIQUE DANSE THEATRE	65734	4 881,00	1,18
Total			123 861,00	29,87

Nom de la commune (1) : COMMUNE CROTTES EN PITHIVERAIS				
Numéro de SIREN : 21450118100017				
Population de la commune : 344				
Intitulé de la subvention	Objet	Article (2)	Montant en €	Montant en €/hab
2016-02603	CROTTES EN PITHIVERAIS - Travaux de renforcement de la mare située sur la commune associée de Teilla	204142	2 657,00	7,72
2017-01432	Crottes-en-Pithiverais - Mise aux normes accessibilité des bâtiments publics - V3FAPO-C17 Mise aux n	204142	6 983,49	20,30
2017-03401	Travaux à l'église Travaux à l'église	204142	3 067,00	8,92
2018-02946	subvention au titre du Fonds d'Accompagnement Culturel aux Communes pour une animation musicale donn	65734	75,00	0,22
Total			12 782,49	37,16

Nom de la commune (1) : COMMUNE DADONVILLE				
Numéro de SIREN : 21450119900019				
Population de la commune : 2 512				
Intitulé de la subvention	Objet	Article (2)	Montant en €	Montant en €/hab
2016-03876	DADONVILLE - Installation d'un passage piéton, création d'un cheminement sécurisé et de dalles podot	204142	1 774,00	0,71
Total			1 774,00	0,71

Nom de la commune (1) : COMMUNE DAMMARIE EN PUISAYE				
Numéro de SIREN : 21450120700010				
Population de la commune : 175				
Intitulé de la subvention	Objet	Article (2)	Montant en €	Montant en €/hab
2016-02799	DAMMARIE EN PUISAYE - Acquisition d'une bennette et d'une tondeuse Aide aux communes à faible popula	204141	416,00	2,38
2016-03207	DAMMARIE-EN-PUISAYE - Acquisition d'un décor lumineux de Noël et de plaques de numérotation des hame	204141	417,92	2,39
2016-04045	DAMMARIE EN PUISAYE - Acquisitions diverses (mat d'éclairage public, compteur, panneau incendie, mai	204141	2 209,00	12,62
2017-03702	DAMMARIE-EN-PUISAYE : acquisition guirlandes lucioles et un décor lumineux - canton Gien - DAMMARIE-	204141	765,36	4,37
2017-03703	DAMMARIE-EN-PUISAYE - achat débroussailleuse DAMMARIE-EN-PUISAYE - achat débroussaill	204141	532,66	3,04

2018-00706	DAMMARIE-EN-PUISAYE : fourniture d'un mât aluminium et de cônes de chantier - canton de GIEN - DAMMA	204141	236,90	1,35
2015-02962	aménagement d'une mare pour la lutte contre l'incendie au lieudit Maillebois aménagement d'une mare	204142	800,06	4,57
2016-00578	DAMMARIE EN PUISAYE - Fabrication et pose d'une porte métallique pour le local des tables et des cha	204142	1 598,00	9,13
2016-03208	Réfection de la toiture de l'église de DAMMARIE-EN-PUISAYE, non protégée au titre des monuments hist	204142	18 155,00	103,74
2017-01137	DAMMARIE-EN-PUISAYE : aménagement abords du cimetière par la création d'un trottoir et d'un parking	204142	8 935,00	51,06
2018-02904	Compensation surcoût contribution SDIS Compensation surcoût contribution SDIS	65734	199,00	1,14
Total			34 264,90	195,79

Nom de la commune (1) : COMMUNE DAMMARIE SUR LOING				
Numéro de SIREN : 21450121500013				
Population de la commune : 511				
Intitulé de la subvention	Objet	Article (2)	Montant en €	Montant en €/hab
2017-03698	DAMMARIE-SUR-LOING : acquisition d'un matériel - canton de Lorris - DAMMARIE-S-LOING - acquisition m	204141	8 000,00	15,66
2016-03565	DAMMARIE-SUR-LOING - Construction d'un arrêt de bus rue des Crapottes Aide à la Voirie Communale	204142	12 793,00	25,04
Total			20 793,00	40,70

Nom de la commune (1) : COMMUNE DAMPIERRE EN BURLY				
Numéro de SIREN : 21450122300017				
Population de la commune : 1 455				
Intitulé de la subvention	Objet	Article (2)	Montant en €	Montant en €/hab
2018-02304	DAMPIERRE EN BURLY - Remise en état et aux normes PMR de la voirie clarières de la Mardelle et de C	204142	21 423,00	14,72
Total			21 423,00	14,72

Nom de la commune (1) : COMMUNE DARVOY				
Numéro de SIREN : 21450123100010				
Population de la commune : 1 927				
Intitulé de la subvention	Objet	Article (2)	Montant en €	Montant en €/hab
2018-01131	DARVOY - Câblage informatique des classes de l'école élémentaire, acquisition de tables et chaises p	204142	5 793,00	3,01
2018-02830	subvention au titre du Fonds d'Accompagnement Culturel aux Communes pour une animation musicale donn	65734	350,00	0,18

Département du Loiret - Budget principal - CA - 2018

2018-02831	subvention au titre du Fonds d'Accompagnement Culturel aux Communes pour des animations musicales do	65734	325,00	0,17
2018-02891	programme "écoles de musique, de danse et de théâtre" SUB 18 AIDE ECOLES MUSIQUE DANSE THEATRE	65734	1 371,00	0,71
Total			7 839,00	4,07

Nom de la commune (1) : COMMUNE DESMONTS				
Numéro de SIREN : 21450124900012				
Population de la commune : 171				
Intitulé de la subvention	Objet	Article (2)	Montant en €	Montant en €/hab
2018-02456	Desmont, acquisition de matériel informatique Desmont, Acquisition matériel informatiq	204141	349,00	2,04
2017-00742	DESMONTS - Renforcement et amélioration du réseau d'eau potable rue de la Montagne avec pose d'un po	204142	2 595,96	15,18
2017-02619	Desmont - Installation de 2 débimètres sur le réseau de distribution - Canton de Malesherbes - V3FAP	204142	3 109,00	18,18
Total			6 053,96	35,40

Nom de la commune (1) : COMMUNE DIMANCHEVILLE				
Numéro de SIREN : 21450125600017				
Population de la commune : 124				
Intitulé de la subvention	Objet	Article (2)	Montant en €	Montant en €/hab
2017-03593	DIMANCHEVILLE, REHABILITATION ELECTRIQUE DU BATIMENT COMMUNAL DIMANCHEVILLE, REHABILITATION ELECTRIQ	204141	1 580,00	12,74
2018-00718	DIMANCHEVILLE - Restauration des intérieurs de l'église Saint-Blaise, protégée au titre des monument	204141	7 866,90	63,44
2018-01452	Dimancheville, Informatique secrétariat, radiateurs secrétariat et salle du conseil, panneaux d'affi	204141	5 738,68	46,28
2016-03883	DIMANCHEVILLE - Sécurisation du carrefour du CD 25 avec la rue de la Croix Saint Fiacre Travaux de s	204142	13 200,00	106,45
2017-00702	DIMANCHEVILLE - Sécurisation des rues de la Croix Saint Fiacre, de l'Ecole, du Moulin et du Chemin d	204142	38 176,00	307,87
Total			66 561,58	536,78

Nom de la commune (1) : COMMUNE DONNERY				
Numéro de SIREN : 21450126400011				
Population de la commune : 2 781				
Intitulé de la subvention	Objet	Article (2)	Montant en €	Montant en €/hab
2016-03770	réparation des dommages inondations de mai-juin 2016 Sub. exceptionnelles inondations EAU	204142	1 900,00	0,68
2017-00815	DONNERY - Création d'un parking avec un cheminement piétons éclairé aux abords des écoles et de la s	204142	29 713,00	10,68

2018-00270	subvention au titre du Fond d'Accompagnement Culturel aux Communes pour un concert à l'église donné	65734	125,00	0,04
2018-03009	Demande de subvention au titre de l'aide à l'éducation musicale dans les écoles élémentaires public	65734	404,46	0,15
Total			32 142,46	11,55

Nom de la commune (1) : COMMUNE DORDIVES

Numéro de SIREN : 21450127200014

Population de la commune : 3 346

Intitulé de la subvention	Objet	Article (2)	Montant en €	Montant en €/hab
2015-01241	Diagnostic de réseau d'assainissement Diagnostic de réseau d'assainissement	204141	3 375,00	1,01
2017-03267	DORDIVES - Réhabilitation de la Maison des Jeunes - canton de COURTENAY - V3AAP-C04 SUB 17 DORDIVES	204142	7 261,10	2,17
2018-01229	Dordives, projet d'aménagement de la Maison d'Assistants Maternels Dordives, maison assistants mater	204142	5 044,50	1,51
2018-00420	subvention au titre du Fonds d'Accompagnement Culturel aux Communes pour un spectacle intitulé "Le c	65734	1 500,00	0,45
2018-03208	subvention APA année 2018 Atelier de pratique artistique 2018	65734	1 014,00	0,30
2018-03559	demande de subvention au titre de l'aide à l'éducation musicale dans les écoles élémentaires public	65734	924,66	0,28
Total			19 119,26	5,72

Nom de la commune (1) : COMMUNE DRY

Numéro de SIREN : 21450130600010

Population de la commune : 1 428

Intitulé de la subvention	Objet	Article (2)	Montant en €	Montant en €/hab
2017-00955	DRY - Sécurisation de la rue du Beau Soleil aménagement rue du Beau Soleil	204142	7 242,00	5,07
2018-00965	DRY - Extension du centre technique municipal Extension du centre technique municipal	204142	7 356,00	5,15
Total			14 598,00	10,22

Nom de la commune (1) : COMMUNE ECHILLEUSES

Numéro de SIREN : 21450131400014

Population de la commune : 403

Intitulé de la subvention	Objet	Article (2)	Montant en €	Montant en €/hab
2017-02891	ECHILLEUSES_Portes et rideaux ateliers municipaux_Canton de Malesherbes Portes et rideaux ateliers m	204141	3 179,00	7,89
2017-00854	Echilleuses - Réfection de la toiture de la mairie - Canton de Malesherbes - V3AAP-C09 Réfection toi	204142	6 524,10	16,19
2017-03639	ECHILLEUSE, RAMPE ACCES SALLE POLYVALENTE ECHILLEUSE, RAMPE ACCES SALLE POLYVALENT	204142	1 213,00	3,01

Département du Loiret - Budget principal - CA - 2018

2017-03685	Remplacement des ordinateurs et onduleur du secrétariat de mairie Echilleuse, ordinateurs et onduleur	204142	1 126,00	2,79
2018-01035	Echilleuses, travaux de modification du système de drainage en vue de l'augmentation de la capacité	204142	4 340,00	10,77
2018-01038	Echilleuses, remplacement du copieur Echilleuses, remplacement copieur	204142	1 158,00	2,87
Total			17 540,10	43,52

Nom de la commune (1) : COMMUNE ENGENVILLE				
Numéro de SIREN : 2145013300010				
Population de la commune : 584				
Intitulé de la subvention	Objet	Article (2)	Montant en €	Montant en €/hab
2015-03208	ENGENVILLE - Acquisition d'une tondeuse autoportée, autotractée avec remorque Engenville_Tondeuse_20	204141	7 606,16	13,02
2017-02621	Engenville - Remplacement d'une pompe au château d'eau - Canton de Pithiviers - V3FAPO-C17 Remplace	204142	7 978,00	13,66
2018-02905	Compensation surcoût contribution SDIS Compensation surcoût contribution SDIS	65734	464,00	0,79
Total			16 048,16	27,47

Nom de la commune (1) : COMMUNE ERCEVILLE				
Numéro de SIREN : 2145013550017				
Population de la commune : 325				
Intitulé de la subvention	Objet	Article (2)	Montant en €	Montant en €/hab
2017-03523	ERCEVILLE, MASSIF DE FLEURS, RUE DE LA GARENNE MASSIF DE FLEURS, RUE DE LA GARENNE	204141	7 778,00	23,93
2016-03628	ERCEVILLE - Remplacement de la porte de salle polyvalente Aide aux communes à faible population	204142	960,00	2,95
2017-03039	ERCEVILLE - clôture terrain communal "Le Ruppreau" Clôture terrain communal	204142	1 391,00	4,28
2017-03040	ERCEVILLE - remplacement de deux portes-fenêtres de la mairie Remplacement de portes-fenêtres mairie	204142	1 969,00	6,06
Total			12 098,00	37,22

Nom de la commune (1) : COMMUNE ERVAUVILLE				
Numéro de SIREN : 2145013630011				
Population de la commune : 565				
Intitulé de la subvention	Objet	Article (2)	Montant en €	Montant en €/hab
2015-00742	ERVAUVILLE - Réhabilitation de la salle de bain du logement communal Ervauville_SaleDeBainLogCommuna	204142	2 322,00	4,11
2015-02941	ERVAUVILLE - Travaux d'entretien à la salle polyvalente, création d'un espace cinéraire dans le cime	204142	5 706,00	10,10
2015-03298	ERVAUVILLE - Aménagement parking pour le bus scolaire Ervauville_ParkingBusScolaire_2015	204142	2 063,00	3,65

2017-03520	ERVAUVILLE, installation de stores à l'école élémentaire et la salle de cantine Stores à l'école élé	204142	6 500,00	11,50
Total			16 591,00	29,36

Nom de la commune (1) : COMMUNE ESCRENNES				
Numéro de SIREN : 21450137100014				
Population de la commune : 766				
Intitulé de la subvention	Objet	Article (2)	Montant en €	Montant en €/hab
2016-03582	ESCRENNES - Restauration de la voirie de la rue des Murs incluant une zone de rencontre et la mise e	204142	9 100,00	11,88
2017-00856	Escrennes - Création d'un espace cinéraire - Canton de Malesherbes - V3AAP-C09 Création d'un espace	204142	3 638,25	4,75
Total			12 738,25	16,63

Nom de la commune (1) : COMMUNE ESCRIGNELLES				
Numéro de SIREN : 21450138900016				
Population de la commune : 53				
Intitulé de la subvention	Objet	Article (2)	Montant en €	Montant en €/hab
2018-01185	ESCRIGNELLES : fourniture et pose d'un columbarium ESCRIGNELLES : columbarium	204142	1 806,68	34,09
2018-02906	Compensation surcoût contribution SDIS Compensation surcoût contribution SDIS	65734	423,00	7,98
Total			2 229,68	42,07

Nom de la commune (1) : COMMUNE FAVERELLES				
Numéro de SIREN : 21450141300014				
Population de la commune : 153				
Intitulé de la subvention	Objet	Article (2)	Montant en €	Montant en €/hab
2017-03392	Faverelles, acquisition d'une tondeuse et installation d'une chaudière basse température - canton Gi	204141	5 189,54	33,92
2018-00699	FAVERELLES : réfection de la toiture de la sacristie de l'église de Faverelles - canton de Gien - FA	204142	3 499,20	22,87
Total			8 688,74	56,79

Nom de la commune (1) : COMMUNE FAY AUX LOGES				
Numéro de SIREN : 21450142100017				
Population de la commune : 3 755				
Intitulé de la subvention	Objet	Article (2)	Montant en €	Montant en €/hab
2018-02737	subvention pour l'organisation d'un festival de théâtre du 16 au 20 mai 2018 SUB 18 FAY AUX LOGES OR	65734	2 500,00	0,67
Total			2 500,00	0,67

Nom de la commune (1) : COMMUNE FEINS EN GATINAIS				
Numéro de SIREN : 21450143900019				
Population de la commune : 40				
Intitulé de la subvention	Objet	Article (2)	Montant en €	Montant en €/hab
2018-02907	Compensation surcoût contribution SDIS Compensation surcoût contribution SDIS	65734	94,00	2,35
Total			94,00	2,35

Nom de la commune (1) : COMMUNE FEROLLES				
Numéro de SIREN : 21450144700012				
Population de la commune : 1 260				
Intitulé de la subvention	Objet	Article (2)	Montant en €	Montant en €/hab
2017-01005	Création d'un bâtiment à usage commercial alimentaire Création d'un bâtiment à usage commercia	204142	35 200,00	27,94
2018-00752	FEROLLES -Construction d'un commerce multiservices - phase 2018 Const commerce multiservices-phase 2	204142	23 077,00	18,32
2018-02833	subvention au titre du Fonds d'Accompagnement Culturel aux Communes pour des animations musicales do	65734	1 500,00	1,19
Total			59 777,00	47,45

Nom de la commune (1) : COMMUNE FERRIERES EN GATINAIS				
Numéro de SIREN : 21450145400018				
Population de la commune : 3 736				
Intitulé de la subvention	Objet	Article (2)	Montant en €	Montant en €/hab
2016-03395	FERRIERES-EN-GATINAIS - Réalisation de poutres de rives sur la VC6, mise en accessibilité de la voir	204142	14 879,00	3,98
2016-03764	réparation des dommages inondations de mai-juin 2016 Sub. exceptionnelles inondations EAU	204142	4 683,07	1,25
2016-04073	FERRIÈRES EN GATINAIS - Création d'un espace partagé piétons-cycles le long des avenue de la Brèche	204142	100 000,00	26,77
2018-02750	subvention au titre du Fonds d'Accompagnement Culturel aux Communes pour 4 animations déambulatoires	65734	1 500,00	0,40
2018-03332	Demande de subvention au titre de l'aide à l'éducation musicale dans les écoles élémentaires publiqu	65734	918,05	0,25
Total			121 980,12	32,65

Nom de la commune (1) : COMMUNE LA FERTE SAINT AUBIN				
Numéro de SIREN : 21450146200102				
Population de la commune : 7 495				
Intitulé de la subvention	Objet	Article (2)	Montant en €	Montant en €/hab

Département du Loiret - Budget principal - CA - 2018

2016-03760	réparation des dommages inondations de mai-juin 2016 Sub. exceptionnelles inondations EAU	204142	815,50	0,11
2018-02587	LA FERTE SAINT AUBIN - Mise en accessibilité PMR des cheminements piétons (trottoirs, passages protégés)	204142	10 000,00	1,33
2018-00379	subvention pour l'organisation de la 3ème édition du festival « Jours de Jazz » du 22 mars au 25 mar	65734	1 500,00	0,20
2018-03195	Demande de subvention au titre de l'aide à l'éducation musicale dans les écoles élémentaires publiques	65734	1 270,16	0,17
Total			13 585,66	1,81

Nom de la commune (1) : COMMUNE FLEURY LES AUBRAIS				
Numéro de SIREN : 21450147000014				
Population de la commune : 21 371				
Intitulé de la subvention	Objet	Article (2)	Montant en €	Montant en €/hab
2017-03085	FLEURY LES AUBRAIS - Drainage et réfection du terrain de rugby Pierre Albaladéjo - canton de FLEURY	204142	45 000,00	2,11
2018-02987	programme "écoles de musique, de danse et de théâtre" SUB 18 AIDE ECOLES MUSIQUE DANSE THEATRE	65734	11 751,00	0,55
Total			56 751,00	2,66

Nom de la commune (1) : COMMUNE FONTENAY SUR LOING				
Numéro de SIREN : 21450148800016				
Population de la commune : 1 771				
Intitulé de la subvention	Objet	Article (2)	Montant en €	Montant en €/hab
2017-03289	FONTENAY-SUR-LOING- Accessibilité de la salle des fêtes Accessibilité salle des fêtes	204142	3 735,00	2,11
2018-00444	FONTENAY SUR LOING - Création d'un réseau d'assainissement collectif rue des Etangs - canton COURTEN	204142	2 619,00	1,48
2018-03573	subvention au titre du Fonds d'Accompagnement Culturel aux Communes pour une soirée cabaret donnée p	65734	1 500,00	0,85
Total			7 854,00	4,44

Nom de la commune (1) : COMMUNE FOUCHEROLLES				
Numéro de SIREN : 21450149600019				
Population de la commune : 303				
Intitulé de la subvention	Objet	Article (2)	Montant en €	Montant en €/hab
2015-03234	FOUCHEROLLES -Réfection de voirie Foucherolles_RefecctionVoirie_2015	204142	8 000,00	26,40
2017-02881	FOUCHEROLLES : Mise en accessibilité des bâtiments de 5ème catégorie, pour les personnes à mobilité	204142	1 340,00	4,42
Total			9 340,00	30,82

Nom de la commune (1) : COMMUNE FREVILLE DU GATINAIS				
Numéro de SIREN : 21450150400010				
Population de la commune : 188				
Intitulé de la subvention	Objet	Article (2)	Montant en €	Montant en €/hab
2017-03543	FREVILLE-DU-GATINAIS : acquisition de mobilier pour le secrétariat de mairie et de la salle polyvalente	204141	8 954,11	47,63
2018-02188	subvention au titre du Fonds d'Accompagnement Culturel aux Communes pour une prestation de Trompes d	65734	400,00	2,13
Total			9 354,11	49,76

Nom de la commune (1) : COMMUNE GAUBERTIN				
Numéro de SIREN : 21450151200013				
Population de la commune : 277				
Intitulé de la subvention	Objet	Article (2)	Montant en €	Montant en €/hab
2017-01429	Gaubertin - Acquisition d'une cuve de stockage fuel - V3FAPO-C09 Acquisition d'une cuve de stockage	204141	388,00	1,40
2017-01511	Gaubertin - Acquisition de panneaux électoraux - Canton de Malesherbes - V3FAPO-C09 Acquisition de p	204141	134,00	0,48
2017-03046	GAUBERTIN - Acquisition d'un nettoyeur haute pression Acquisition nettoyeur haute pression	204141	526,00	1,90
2017-03048	GAUBERTIN - contrat annuel informatique Contrat annuel informatique	204141	579,00	2,09
2017-03334	Gaubertin - Acquisition de matériel d'affichage et d'un support de clavier d'ordinateur - Canton de	204141	427,00	1,54
2017-03335	Gaubertin - Acquisition de bancs extérieurs - Canton de Malesherbes - V3FAPO-C09 Acquisition de banc	204141	286,00	1,03
2017-03336	Gaubertin - Remplacement de compteurs d'eau - Canton de Malesherbes - V3FAPO-C09 Remplacement de com	204141	375,00	1,35
2016-01003	GAUBERTIN - Travaux d'aménagement par la mise aux normes d'accessibilité de la mairie Aides à l'amén	204142	2 792,00	10,08
2016-04115	GAUBERTIN - Déplacement et sécurisation d'un arrêt de cars scolaires vers la Grande Rue (RD 87) Trav	204142	4 863,00	17,56
2017-01516	Gaubertin - Aménagement d'une plateforme pour stockage de matériaux - Canton de Malesherbes - V3FAPO	204142	1 006,00	3,63
2017-03047	Gaubertin - Eclairage public dans la ruelle du bourg Eclairage public dans la ruelle du bourg	204142	323,00	1,17
2017-03595	GAUBERTIN - Réfection de l'entrée de la mairie GAUBERTIN - Réfection entrée mairie	204142	688,00	2,48
Total			12 387,00	44,71

Nom de la commune (1) : COMMUNE GEMIGNY				
Numéro de SIREN : 21450152000016				
Population de la commune : 215				

Intitulé de la subvention	Objet	Article (2)	Montant en €	Montant en €/hab
2017-01124	GEMIGNY - Travaux de création d'un réseau pluvial et d'un puisard destinés à diriger l'eau de pluie	204141	9 257,00	43,06
Total			9 257,00	43,06

Nom de la commune (1) : COMMUNE GERMIGNY DES PRES				
Numéro de SIREN : 21450153800018				
Population de la commune : 766				
Intitulé de la subvention	Objet	Article (2)	Montant en €	Montant en €/hab
2015-04144	construction d'équipements défense incendie programme 2015 Equipements défense incendie	204142	2 556,42	3,34
2017-00976	GERMIGNY-DES-PRES : réalisation de plateforme et voie en enrobé pour aire camping-car Réalisation pl	204142	7 621,93	9,95
Total			10 178,35	13,29

Nom de la commune (1) : COMMUNE GIDY				
Numéro de SIREN : 21450154600011				
Population de la commune : 1 920				
Intitulé de la subvention	Objet	Article (2)	Montant en €	Montant en €/hab
2017-01043	GIDY - Construction d'un complexe scolaire de quatorze classes (première phase) Gidy_ConstructionCom	204142	27 500,00	14,32
2018-00921	Gidy_Construction du complexe scolaire - 2e appel du projet Gidy_ComplexeScolaire2ePhase	204142	13 500,00	7,03
Total			41 000,00	21,35

Nom de la commune (1) : COMMUNE GIEN				
Numéro de SIREN : 21450155300215				
Population de la commune : 15 092				
Intitulé de la subvention	Objet	Article (2)	Montant en €	Montant en €/hab
2018-02988	programme "écoles de musique, de danse et de théâtre" SUB 18 AIDE ECOLES MUSIQUE DANSE THEATRE	65734	7 023,00	0,47
2018-03176	subvention APA année 2018 Atelier de pratique artistique 2018	65734	3 015,00	0,20
Total			10 038,00	0,67

Nom de la commune (1) : COMMUNE GIVRAINES				
Numéro de SIREN : 21450157900012				
Population de la commune : 427				
Intitulé de la subvention	Objet	Article (2)	Montant en €	Montant en €/hab

2017-02894	GIVRAINES -Achat de bâches pour barnums Achat de bâches PVC pour barnums	204141	424,00	0,99
2017-03701	Achat de matériels urbains GIVRAINES, achat de matériels urbains	204142	1 031,86	2,42
Total			1 455,86	3,41

Nom de la commune (1) : COMMUNE GONDREVILLE LA FRANCHE				
Numéro de SIREN : 21450158700015				
Population de la commune : 360				
Intitulé de la subvention	Objet	Article (2)	Montant en €	Montant en €/hab
2017-01123	GONDREVILLE LA FRANCHE - Aménagement des trottoirs rue de la Gare (RD38) - canton de Courtenay - V3F	204142	3 780,00	10,50
2018-01677	GONDREVILLE - Travaux et diagnostic amiante pour renouvellement du réseau d'eau potable rue Georges	204142	8 758,00	24,33
Total			12 538,00	34,83

Nom de la commune (1) : COMMUNE GRANGERMONT				
Numéro de SIREN : 21450159500018				
Population de la commune : 200				
Intitulé de la subvention	Objet	Article (2)	Montant en €	Montant en €/hab
2016-02880	GRANGERMONT - Réfection de la toiture de la salle polyvalente Grangermont_Toiture_SallePolyvalente20	204142	3 332,00	16,66
2017-03049	GRANGERMONT - Changement des stores de la salle polyvalente Changement des stores salle polyvalente	204142	1 253,00	6,26
2018-00470	GRANGERMONT - Travaux de goudronnage, achats d'un projecteur et d'un logiciel informatique Grangermo	204142	5 689,00	28,44
2018-01046	Grangermont, remplacement de la cabine de douche du logement communal Grangermont, cabine douche log	204142	608,00	3,04
Total			10 882,00	54,40

Nom de la commune (1) : COMMUNE GRENEVILLE EN BEAUCE				
Numéro de SIREN : 21450160300010				
Population de la commune : 685				
Intitulé de la subvention	Objet	Article (2)	Montant en €	Montant en €/hab
2016-03346	GRENEVILLE EN BEAUCE - Acquisition d'une tondeuse autoportée, signalisation pour la commune de Guign	204141	6 623,00	9,67
2016-00716	GRENEVILLE EN BEAUCE - Travaux d'isolation et pose de garde-corps et de volets au logement communal	204142	861,00	1,26

Département du Loiret - Budget principal - CA - 2018

2016-03345	GRENEVILLE EN BEAUCE - Réfection de l'étanchéité de la terrasse du logement communal Greneville_Eta	204142	2 502,00	3,65
2016-03444	GRENEVILLE EN BEAUCE - Réalisation d'une rampe d'accès et d'une porte à la Mairie Greneville_Rampe_P	204142	3 184,00	4,65
2016-03445	GRENEVILLE - Modification de l'accès de la mairie de Guignonville (commune associée) GrenevilleEnBea	204142	872,00	1,27
2017-00915	Greneville-en-Beauce - Accessibilité de la salle polyvalente de Guignonville - Canton de Pithiviers	204142	7 811,80	11,40
2017-03445	Remplacement de la fenêtre de la salle polyvalente de Guignonville Remplacement fenêtre salle polyva	204142	814,00	1,19
Total			22 667,80	33,09

Nom de la commune (1) : COMMUNE GRISSELLES				
Numéro de SIREN : 21450161100013				
Population de la commune : 830				
Intitulé de la subvention	Objet	Article (2)	Montant en €	Montant en €/hab
2016-03811	réparation des dommages inondations de mai-juin 2016 Sub. exceptionnelles inondations EAU	204142	460,00	0,55
Total			460,00	0,55

Nom de la commune (1) : COMMUNE GUIGNEVILLE				
Numéro de SIREN : 21450162900015				
Population de la commune : 551				
Intitulé de la subvention	Objet	Article (2)	Montant en €	Montant en €/hab
2017-03050	GUIGNEVILLE - Achat de 2 abris-bus, d'un ordinateur, d'un compresseur, changement d'huissieries de la	204141	6 263,00	11,37
2017-03706	GUIGNEVILLE, changement portail extérieur salle Torville GUIGNEVILLE, portail salle Torville	204141	627,00	1,14
2017-00888	Guigneville-Sébouville - Travaux de mise en accessibilité handicapés de la salle de Torville - Canto	204142	3 822,00	6,94
2017-00916	Guigneville-Sébouville - Travaux d'enfouissement des réseaux téléphoniques à Bitry - Canton de Pithi	204142	10 600,00	19,24
Total			21 312,00	38,69

Nom de la commune (1) : COMMUNE GUILLY				
Numéro de SIREN : 21450164500011				
Population de la commune : 655				
Intitulé de la subvention	Objet	Article (2)	Montant en €	Montant en €/hab
2017-00977	GUILLY : achat d'un terrain pour aménager un parking Achat d'un terrain pour aménager parking	204142	12 049,68	18,40
Total			12 049,68	18,40

Nom de la commune (1) : COMMUNE GY LES NONAINS				
Numéro de SIREN : 21450165200017				

Population de la commune : 662				
Intitulé de la subvention	Objet	Article (2)	Montant en €	Montant en €/hab
2018-02799	subvention au titre du Fonds d'Accompagnement Culturel aux Communes pour le spectacle intitulé "Le C	65734	800,00	1,21
Total			800,00	1,21

Nom de la commune (1) : COMMUNE HUETRE				
Numéro de SIREN : 2145016600010				
Population de la commune : 280				
Intitulé de la subvention	Objet	Article (2)	Montant en €	Montant en €/hab
2017-00830	HUETRE - Rénovation de l'éclairage public rue du Bourg et Place de la Mairie (RD502) Rénovation éclairage	204142	2 760,00	9,86
2017-01125	HUETRE - Travaux de terrassement pour le remplacement de l'éclairage public vétuste dans le bourg tr	204142	12 377,13	44,20
2018-01969	HUETRE_Réparation et électrification de la cloche de l'église Huetre_ElectrificationCloche	204142	4 132,00	14,76
2018-01972	HUETRE - Eclairage public rue des Tontines et allée des Blés Huetre - Eclairage public rue des Tonti	204142	3 594,00	12,84
Total			22 863,13	81,66

Nom de la commune (1) : COMMUNE HUISSEAU SUR MAUVES				
Numéro de SIREN : 21450167800012				
Population de la commune : 1 701				
Intitulé de la subvention	Objet	Article (2)	Montant en €	Montant en €/hab
2017-03087	HUISSEAU SUR MAUVES - Projet de construction d'un bâtiment abritant des vestiaires sportifs et club	204142	78 000,00	45,86
Total			78 000,00	45,86

Nom de la commune (1) : COMMUNE INGRANNES				
Numéro de SIREN : 21450168600015				
Population de la commune : 531				
Intitulé de la subvention	Objet	Article (2)	Montant en €	Montant en €/hab
2017-02913	INGRANNES - Changement de matériel de tonte et mise en place d'une défense incendie Changement de ma	204141	7 877,00	14,83
2018-02908	Compensation surcoût contribution SDIS Compensation surcoût contribution SDIS	65734	391,00	0,74
Total			8 268,00	15,57

Nom de la commune (1) : COMMUNE INGRE				
Numéro de SIREN : 21450169400019				
Population de la commune : 8 985				
Intitulé de la subvention	Objet	Article (2)	Montant en €	Montant en €/hab

Département du Loiret - Budget principal - CA - 2018

2017-01064	INGRE - réhabilitation de l'école municipale de musique dans le Château de Bel Air (accessibilité, m	204142	45 395,10	5,05
2018-02267	Accompagnement de bénéficiaires du RSA par des référents en insertion sociale SUB 18 CCAS INGRE REFR	65734	17 600,00	1,96
2018-02855	programme "écoles de musique, de danse et de théâtre" SUB 18 AIDE ECOLES MUSIQUE DANSE THEATRE	65734	5 385,00	0,60
Total			68 380,10	7,61

Nom de la commune (1) : COMMUNE INTVILLE LA GUETARD				
Numéro de SIREN : 21450170200010				
Population de la commune : 132				
Intitulé de la subvention	Objet	Article (2)	Montant en €	Montant en €/hab
2016-00702	INTVILLE LA GUETARD - Création d'un local technique Construction de local technique	204142	3 694,00	27,98
2017-02617	Intville-la-Guépard - Equipement de prises électriques aux normes sur éclairage public - Canton de P	204142	836,00	6,33
Total			4 530,00	34,31

Nom de la commune (1) : COMMUNE ISDES				
Numéro de SIREN : 21450171000013				
Population de la commune : 563				
Intitulé de la subvention	Objet	Article (2)	Montant en €	Montant en €/hab
2018-02909	Compensation surcoût contribution SDIS Compensation surcoût contribution SDIS	65734	285,00	0,51
Total			285,00	0,51

Nom de la commune (1) : COMMUNE JARGEAU				
Numéro de SIREN : 21450173600018				
Population de la commune : 4 625				
Intitulé de la subvention	Objet	Article (2)	Montant en €	Montant en €/hab
2018-03196	subvention au titre du Fonds d'Accompagnement Culturel aux Communes pour une promenade artistique à b	65734	1 500,00	0,32
2018-03584	subvention au titre du Fonds d'Accompagnement Culturel aux Communes pour une prestation de jazz manou	65734	240,00	0,05
Total			1 740,00	0,37

Nom de la commune (1) : COMMUNE JOUY EN PITHIVERAIS				
Numéro de SIREN : 21450174400012				
Population de la commune : 267				

Intitulé de la subvention	Objet	Article (2)	Montant en €	Montant en €/hab
2015-00736	JOUY EN PITHIVERAIS - Création d'un puisard et d'un cheminement de rampe d'accès à la salle des fêtes	204142	5 761,00	21,58
2017-01433	Jouy-en-Pithiverais - Divers fournitures et travaux communaux - V3FAPO-C17 Divers fournitures et tra	204142	2 969,00	11,12
2017-03379	JOUY-EN-PITHIVERAIS, RESTAURATIONS MUR DE LA MARE, DE L'ARSENAL, DU CHOEUR DE L'EGLISE, DES PEINTURE	204142	6 796,00	25,45
Total			15 526,00	58,15

Nom de la commune (1) : COMMUNE JOUY LE POTIER				
Numéro de SIREN : 21450175100017				
Population de la commune : 1 376				
Intitulé de la subvention	Objet	Article (2)	Montant en €	Montant en €/hab
2013-02655	Instauration d'un périmètre de protection du forage Instauration d'un périmètre	204141	2 560,50	1,86
Total			2 560,50	1,86

Nom de la commune (1) : COMMUNE JURANVILLE				
Numéro de SIREN : 21450176900019				
Population de la commune : 462				
Intitulé de la subvention	Objet	Article (2)	Montant en €	Montant en €/hab
2017-00889	Juranville - Ravalement de la façade du bâtiment communal, achat de portes pour le bâtiment communal	204141	7 709,33	16,69
2017-00890	Juranville - Acquisition d'un photocopieur - Canton de Malesherbes Acquisition d'un photocopieur	204141	1 353,00	2,93
2017-03705	Nettoyage et traitement de la couverture en ardoise et remplacement ardoises des bâtiments communaux	204141	216,00	0,47
2016-01954	Restauration des toitures du ch?ur et des chapelles sud de l'église Saint-Martin, inscrite au titre	204142	26 138,80	56,58
2017-00919	Juranville - Travaux dans la salle des fêtes - Canton de Malesherbes Travaux dans la salle des fêtes	204142	658,00	1,42
Total			36 075,13	78,09

Nom de la commune (1) : COMMUNE LADON				
Numéro de SIREN : 21450178500015				
Population de la commune : 1 443				
Intitulé de la subvention	Objet	Article (2)	Montant en €	Montant en €/hab
2016-01211	Pose de 3 citernes Pose de 3 citernes	204142	5 445,00	3,77
2017-01159	LADON - Travaux de voirie, à la salle polyvalente, sécuritaire à l'école maternelle, au château d'ea	204142	15 659,36	10,85
Total			21 104,36	14,62

Nom de la commune (1) : COMMUNE LAILLY EN VAL

Numéro de SIREN : 21450179300019

Population de la commune : 3 095

Intitulé de la subvention	Objet	Article (2)	Montant en €	Montant en €/hab
2018-02245	LAILLY EN VAL - Requalification de la rue Marambault AMGT RUE MARAMBAULT	204142	35 302,00	11,41
Total			35 302,00	11,41

Nom de la commune (1) : COMMUNE LANGESSE

Numéro de SIREN : 21450180100010

Population de la commune : 75

Intitulé de la subvention	Objet	Article (2)	Montant en €	Montant en €/hab
2017-03956	LANGESSE : achat poste informatique - canton de Gien - LANGESSE : achat poste informatique	204141	1 146,40	15,29
Total			1 146,40	15,29

Nom de la commune (1) : COMMUNE LIGNY LE RIBAUT

Numéro de SIREN : 21450182700015

Population de la commune : 1 293

Intitulé de la subvention	Objet	Article (2)	Montant en €	Montant en €/hab
2017-01013	LIGNY LE RIBAUT - Création d'un espace funéraire Création d'un espace funéraire	204142	2 750,00	2,13
Total			2 750,00	2,13

Nom de la commune (1) : COMMUNE LION EN BEAUCE

Numéro de SIREN : 21450183500018

Population de la commune : 144

Intitulé de la subvention	Objet	Article (2)	Montant en €	Montant en €/hab
2015-03261	LION EN BEAUCE - Remise aux normes éclairage public avec référentiel LionEnBeauce_NormesEclairage_20	204142	2 752,00	19,11
2015-03263	LION EN BEAUCE - Remise aux normes éclairage public avec référentiel, réalisation d'une carte commun	204142	2 912,00	20,22
2016-03830	LION EN BEAUCE - Fabrication d'une rampe d'accès et d'une dalle, pose d'un carillon, de panneaux ain	204142	2 380,00	16,53
Total			8 044,00	55,86

Nom de la commune (1) : COMMUNE LION EN SULLIAS

Numéro de SIREN : 21450184300012

Population de la commune : 412

Département du Loiret - Budget principal - CA - 2018

Intitulé de la subvention	Objet	Article (2)	Montant en €	Montant en €/hab
2018-01192	LION-EN-SULLIAS : achat d'un camion benne - canton de Sully-sur-Loire LION EN SULLIAS : achat camion	204141	18 400,00	44,66
2018-02748	subvention au titre du Fonds d'Accompagnement Culturel aux Communes pour une animation musicale donn	65734	650,00	1,58
Total			19 050,00	46,24

Nom de la commune (1) : COMMUNE LOMBREUIL				
Numéro de SIREN : 2145018500017				
Population de la commune : 317				
Intitulé de la subvention	Objet	Article (2)	Montant en €	Montant en €/hab
2016-03531	LOMBREUIL - Acquisition de deux bancs et d'une corbeille de propreté Lombreuil_Bancs_Corbeille_2016	204141	792,00	2,50
2017-03729	LOMBREUIL : création d'une allée piétonne qui desservira un espace jeux pour les enfants - canton de	204142	1 984,00	6,26
2018-01974	LOMBREUIL : remboursement annuités d'emprunts 2017 reporté en 2018 LOMBREUIL : annuités d'emprunt	204142	4 700,00	14,83
2018-02472	LOMBREUIL : Réfection du mur du cimetière dans le cadre de l'aménagement du coeur de village - LOMBR	204142	34 822,51	109,85
2018-02475	LOMBREUIL : remplacement des fenêtres et volets roulants de la salle communale - canton de Montargis	204142	8 000,00	25,24
Total			50 298,51	158,68

Nom de la commune (1) : COMMUNE LORCY				
Numéro de SIREN : 21450186800019				
Population de la commune : 566				
Intitulé de la subvention	Objet	Article (2)	Montant en €	Montant en €/hab
2018-02465	Lorcy, acquisition de matériel informatique Lorcy, matériel informatique	204141	320,00	0,57
2018-02486	Lorcy, acquisition d'un poteau d'incendie Lorcy, poteau incendie	204141	748,66	1,32
Total			1 068,66	1,89

Nom de la commune (1) : COMMUNE LORRIS				
Numéro de SIREN : 21450187600012				
Population de la commune : 2 994				
Intitulé de la subvention	Objet	Article (2)	Montant en €	Montant en €/hab
2018-01952	Demande de subvention au titre de l'aide à l'éducation musicale dans les écoles élémentaires publicu	65734	1 284,73	0,43
Total			1 284,73	0,43

Nom de la commune (1) : COMMUNE LOURY				
Numéro de SIREN : 21450188400016				
Population de la commune : 2 577				
Intitulé de la subvention	Objet	Article (2)	Montant en €	Montant en €/hab
2017-03089	LOURY - Réhabilitation énergétique et mise en accessibilité de la salle polyvalente SUB 18 LOURY 1 A	204142	30 545,10	11,85
Total			30 545,10	11,85

Nom de la commune (1) : COMMUNE LOUZOUER				
Numéro de SIREN : 21450189200019				
Population de la commune : 298				
Intitulé de la subvention	Objet	Article (2)	Montant en €	Montant en €/hab
2018-00801	Louzouer_Achat d'un tracteur tondeuse LOUZOUER_Tracteur Tondeuse	204141	8 000,00	26,85
2016-02695	LOUZOUER - travaux de réfection de peinture de la salle polyvalente et les travaux de voirie Louzoue	204142	8 000,00	26,85
2017-03462	Réfection de la couverture en tuiles plates de la sacristie et aménagement électrique de la place de	204142	7 724,00	25,92
Total			23 724,00	79,62

Nom de la commune (1) : COMMUNE MARCILLY EN VILLETTE				
Numéro de SIREN : 21450193400019				
Population de la commune : 2 098				
Intitulé de la subvention	Objet	Article (2)	Montant en €	Montant en €/hab
2017-03441	C.C. DES PORTES DE SOLOGNE - Réalisation d'un plateau sportif à Marcilly en Villette - canton de LA	204142	6 850,00	3,27
2018-01682	Demande de subvention au titre de l'aide aux salons et expositions artistiques pour l'organisation d	65734	600,00	0,29
2018-01951	subvention au titre du Fond d'Accompagnement Culturel aux Communes pour un concert à l'église du qua	65734	683,00	0,33
Total			8 133,00	3,89

Nom de la commune (1) : COMMUNE MARDIE				
Numéro de SIREN : 21450194200012				
Population de la commune : 2 735				
Intitulé de la subvention	Objet	Article (2)	Montant en €	Montant en €/hab
2018-00351	subvention au titre du Fonds d'Accompagnement Culturel aux Communes pour un spectacle théâtral "Jean	65734	600,00	0,22
Total			600,00	0,22

Nom de la commune (1) : COMMUNE MAREAU AUX BOIS				
Numéro de SIREN : 21450195900016				
Population de la commune : 602				
Intitulé de la subvention	Objet	Article (2)	Montant en €	Montant en €/hab
2017-03126	Mareau-aux-Bois - Achat de véhicule et travaux à l'église - Canton de Malesherbes - V3FAPO-C09	204142	9 131,00	15,17
	Achat			
2018-02910	Compensation surcoût contribution SDIS Compensation surcoût contribution SDIS	65734	441,00	0,73
Total			9 572,00	15,90

Nom de la commune (1) : COMMUNE MAREAU AUX PRES				
Numéro de SIREN : 21450196700019				
Population de la commune : 1 294				
Intitulé de la subvention	Objet	Article (2)	Montant en €	Montant en €/hab
2018-02803	subvention au titre du Fonds d'Accompagnement Culturel aux Communes pour un concert de musique class	65734	1 125,00	0,87
2018-03181	subvention au titre du Fonds d'Accompagnement Culturel aux Communes pour le spectacle musical "Signés	65734	1 500,00	1,16
Total			2 625,00	2,03

Nom de la commune (1) : COMMUNE MARIGNY LES USAGES				
Numéro de SIREN : 21450197500012				
Population de la commune : 1 466				
Intitulé de la subvention	Objet	Article (2)	Montant en €	Montant en €/hab
2018-02809	subvention au titre du Fonds d'Accompagnement Culturel aux Communes pour le spectacle "Les Pirates d	65734	625,00	0,43
Total			625,00	0,43

Nom de la commune (1) : COMMUNE MARSAINVILLIERS				
Numéro de SIREN : 21450198300016				
Population de la commune : 306				
Intitulé de la subvention	Objet	Article (2)	Montant en €	Montant en €/hab
2017-03704	Marsainvilliers, travaux sur château d'eau MARSAINVILLIERS, Travaux château d'eau	204141	1 240,00	4,05
2017-03708	Marsainvilliers, branchement eau, DN20 situé au 13 rue d'Oysonville à Fresne. Branchement d'eau, DN2	204141	1 416,00	4,63
2017-03715	Marsainvilliers, aménagement intérieur de la mairie Marsainvilliers, aménagement mairie	204141	1 794,00	5,86
2017-01518	Marsainvilliers - Construction de trottoir face à la mairie - Canton de Malesherbes - V3FAPO-C09 Con	204142	855,00	2,79

2017-01525	Marsainvilliers - Aménagement d'une allée face à l'église - Canton de Malesherbes - V3FAPO-C09 Aména	204142	1 025,00	3,35
2017-02892	MARSAINVILLIERS_Construction de trottoir face à la mairie (travaux supplémentaires)_Canton de Malesh	204142	1 866,00	6,10
2017-03713	Marsainvilliers, rénovation du réseau d'eau potable et des trottoirs rue des Artisans Marsainvillier	204142	509,00	1,66
Total			8 705,00	28,44

Nom de la commune (1) : COMMUNE MELLEROY

Numéro de SIREN : 21450199100019

Population de la commune : 511

Intitulé de la subvention	Objet	Article (2)	Montant en €	Montant en €/hab
2017-03305	MELLEROY - Aménagement de la bibliothèque communale Aménagement de la bibliothèque communale	204141	2 212,00	4,33
2018-02394	Melleroy_Acquisition d'une tondeuse professionnelle Melleroy_Tondeuse	204141	8 000,00	15,66
2018-02705	au titre de l'aide à l'éducation musicale dans les écoles élémentaires publiques et privées pour l'a	65734	262,30	0,51
Total			10 474,30	20,50

Nom de la commune (1) : COMMUNE MERINVILLE

Numéro de SIREN : 21450201500016

Population de la commune : 194

Intitulé de la subvention	Objet	Article (2)	Montant en €	Montant en €/hab
2016-03226	MERINVILLE - Travaux de peinture dans le logement communal Merinville_PeintureLog.Communal_2016	204142	706,00	3,64
2018-00436	MERINVILLE_Pose de trois bornes incendie MERINVILLE_3 Bornes incendie	204142	3 051,25	15,73
Total			3 757,25	19,37

Nom de la commune (1) : COMMUNE MESSAS

Numéro de SIREN : 21450202300010

Population de la commune : 905

Intitulé de la subvention	Objet	Article (2)	Montant en €	Montant en €/hab
2016-03477	MESSAS - Sécurisation de la rue de Mauregard par la modification en courbe du virage vers le parking	204142	5 244,00	5,79
2017-00986	MESSAS - Sécurisation et rénovation de la rue Pressoir Bézard Sécurisation de la rue Pressoir Bézard	204142	18 000,00	19,89
Total			23 244,00	25,68

Nom de la commune (1) : COMMUNE MEUNG SUR LOIRE

Numéro de SIREN : 21450203100013

Population de la commune : 6 401				
Intitulé de la subvention	Objet	Article (2)	Montant en €	Montant en €/hab
2016-03591	MEUNG-SUR-LOIRE - Requalification du quartier des Potières (cheminement piétons, organisation du sta	204142	6 000,00	0,94
2016-03592	MEUNG-SUR-LOIRE - Réorganisation du plan de circulation, renforcement de l'éclairage public du quart	204142	6 000,00	0,94
2017-03431	C.C. DES TERRES DU VAL DE LOIRE - Réhabilitation de la piscine découverte de Meung-sur-Loire - canto	204142	200 000,00	31,25
2018-00845	subvention au titre du Fonds d'Accompagnement Culturel aux Communes pour le spectacle de danse conte	65734	300,00	0,05
2018-02805	demande de subvention au titre de l'aide à l'éducation musicale dans les écoles élémentaires publiqu	65734	2 182,38	0,34
2018-02989	programme "écoles de musique, de danse et de théâtre" SUB 18 AIDE ECOLES MUSIQUE DANSE THEATRE	65734	4 587,00	0,72
Total			219 069,38	34,24

Nom de la commune (1) : COMMUNE MEZIERES LEZ CLERY				
Numéro de SIREN : 21450204900015				
Population de la commune : 849				
Intitulé de la subvention	Objet	Article (2)	Montant en €	Montant en €/hab
2017-03112	MEZIERES LEZ CLERY - Travaux de la salle communale - canton de BEAUGENCY - V3AAP-C01 SUB 17 MEZIERES	204142	4 500,00	5,30
Total			4 500,00	5,30

Nom de la commune (1) : COMMUNE MEZIERES EN GATINAIS				
Numéro de SIREN : 21450205600010				
Population de la commune : 275				
Intitulé de la subvention	Objet	Article (2)	Montant en €	Montant en €/hab
2017-03149	MEZIERES EN GATINAIS, acquisition d'une armoire froid pour la salle polyvalente - canton de Lorris -	204141	996,00	3,62
2017-01146	MEZIERES EN GATINAIS - Mise aux normes des bâtiments communaux pour les personnes à mobilité réduite	204142	1 030,80	3,75
2017-03443	MEZIERES EN GATINAIS : travaux de voirie chemin des Petits Hauts & achat panneaux de signalisation -	204142	2 816,27	10,24
2018-00619	MEZIERES-EN-GÂTINAIS : Rénovation et équipement de la salle polyvalente - canton de Lorris - MEZIERE	204142	8 000,00	29,09
2018-02405	MEZIERES EN GATINAIS - Réfection rue Sourde et extension de l'éclairage public route de Juranville R	204142	8 289,31	30,14
Total			21 132,38	76,84

Nom de la commune (1) : COMMUNE MIGNERES				
Numéro de SIREN : 21450206400014				
Population de la commune : 321				
Intitulé de la subvention	Objet	Article (2)	Montant en €	Montant en €/hab
2017-02295	MIGNERES - Remplacement de la chaudière REMPLACEMENT CHAUDIERE BAT COMMUNAUX	204141	8 498,12	26,47
2018-02382	Fourniture et pose de menuiserie en PVC sur le logement communal situé 8 Place de l'Eglise à Mignère	204141	1 124,00	3,50
Total			9 622,12	29,97

Nom de la commune (1) : COMMUNE MIGNERETTE				
Numéro de SIREN : 21450207200017				
Population de la commune : 409				
Intitulé de la subvention	Objet	Article (2)	Montant en €	Montant en €/hab
2016-03171	MIGNERETTE - Acquisitions diverses (photocopieur, taille-haie, pulvérisateur, petits matériels) Aide	204141	1 410,00	3,45
2016-00782	MIGNERETTE - Pose de caniveau chemin des Prés, création d'un regard pluvial au lieu-dit Chenery, pos	204142	8 000,00	19,56
Total			9 410,00	23,01

Nom de la commune (1) : COMMUNE MONTARGIS				
Numéro de SIREN : 21450208000226				
Population de la commune : 15 176				
Intitulé de la subvention	Objet	Article (2)	Montant en €	Montant en €/hab
2017-02384	MONTARGIS - Aménagement des rues Périer et Cormemin Aménagement rues Périer et Cormemin	204142	22 000,00	1,45
2018-02285	MONTARGIS - Requalification de la rue du Faubourg d'Orléans VOIRIE FBG D'ORLEANS	204142	23 061,00	1,52
2018-02990	programme "écoles de musique, de danse et de théâtre" SUB 18 AIDE ECOLES MUSIQUE DANSE THEATRE	65734	10 680,00	0,70
Total			55 741,00	3,67

Nom de la commune (1) : COMMUNE MONTBARROIS				
Numéro de SIREN : 21450209800012				
Population de la commune : 309				
Intitulé de la subvention	Objet	Article (2)	Montant en €	Montant en €/hab
2014-01103	Réfection des enduits extérieurs de l'église de MONTBARROIS, non protégée au titre des monuments his	204142	72 000,00	233,01
2017-01430	Montbarrois - Mise en place d'une défense incendie au hameau "Le Plessis" - V3FAPO-C09 Mise en place	204142	6 231,00	20,17

2018-00471	MONTBARROIS - création d'une pièce "vestiaire sanitaires" pour le personnel technique dans les locaux	204142	5 032,00	16,28
2018-02128	Montbarrois, rénovation des portes de l'église Saint Martin Saint Bond Montbarrois, portes église St	204142	749,00	2,42
Total			84 012,00	271,88

Nom de la commune (1) : COMMUNE MONTCRESSON				
Numéro de SIREN : 21450212200010				
Population de la commune : 1 324				
Intitulé de la subvention	Objet	Article (2)	Montant en €	Montant en €/hab
2017-02975	MONTCRESSON - Création d'un cheminement piétons et réfection des trottoirs situés le long de la RD 9	204142	4 564,00	3,45
2017-03246	subvention au titre du Fonds d'Accompagnement Culturel aux Communes pour un concert à l'église donné	65734	260,00	0,20
2018-02939	subvention au titre du Fonds d'Accompagnement Culturel aux Communes pour un concert à l'église intit	65734	500,00	0,38
Total			5 324,00	4,03

Nom de la commune (1) : COMMUNE MONTEREAU				
Numéro de SIREN : 21450213000013				
Population de la commune : 628				
Intitulé de la subvention	Objet	Article (2)	Montant en €	Montant en €/hab
2016-02590	MONTEREAU - Remboursement des annuités 2016 de l'emprunt relatif à la construction d'un restaurant	204142	6 842,00	10,89
2017-01147	MONTEREAU - Remboursement des annuités des emprunts du restaurant scolaire - canton de Lorris - VOLE	204142	8 000,00	12,74
Total			14 842,00	23,63

Nom de la commune (1) : COMMUNE MONTLIARD				
Numéro de SIREN : 21450215500010				
Population de la commune : 226				
Intitulé de la subvention	Objet	Article (2)	Montant en €	Montant en €/hab
2017-03399	Travaux sur le bâtiment de la salle et dans la mairie et aménagement du parking de la salle polyvalente	204142	5 999,00	26,54
2018-02671	Montliard, abattage des marronniers de la place de la mairie et travaux supplémentaires sur les chem	204142	4 354,00	19,27
Total			10 353,00	45,81

Nom de la commune (1) : COMMUNE MORMANT SUR VERNISSON				
Numéro de SIREN : 21450216300014				
Population de la commune : 114				

Département du Loiret - Budget principal - CA - 2018

Intitulé de la subvention	Objet	Article (2)	Montant en €	Montant en €/hab
2017-00799	MORMANT SUR VERNISSON - Création de trottoirs, d'un plateau traversant, d'espaces verts et mise en	204142	22 000,00	192,98
2018-02284	p MORMANT SUR VERNISSON - Travaux de voirie et création d'éclairage public au hameau de Moissy, constr	204142	23 061,00	202,29
Total			45 061,00	395,27

Nom de la commune (1) : COMMUNE LE MOULINET SUR SOLIN				
Numéro de SIREN : 21450218900019				
Population de la commune : 134				
Intitulé de la subvention	Objet	Article (2)	Montant en €	Montant en €/hab
2015-03218	LE MOULINET SUR SOLIN - Acquisition d'un marteau-perforateur MoulinSurSolin_MarteauPerforateur_2015	204141	105,00	0,78
2016-02560	LE MOULINET SUR SOLIN - Acquisition d'une remorque Aide aux communes à faible population	204141	295,00	2,20
2017-02864	MOULINET SUR SOLIN : acquisition d'un véhicule pour le service voirie technique - canton de Gien - M	204141	6 116,00	45,64
2018-01143	LE MOULINET-SUR-SOLIN : fourniture et montage pneus de tracteur - canton de Gien - LE MOULINET SUR S	204141	528,16	3,94
2018-01145	LE MOULINET SUR SOLIN : Acquisition matériel entretien espaces communaux - canton de Gien - LE MOULI	204141	159,33	1,19
2018-02684	MOULINET-SUR-SOLIN : acquisitions radiateurs du bâtiment de la mairie - canton de Gien - MOULINET SU	204141	1 993,60	14,88
2015-03479	LE MOULINET SUR SOLIN - Busage chemin de la Beauce et route de Bouloy LeMoulinetSurSolin_Busage_2015	204142	950,00	7,09
2016-04054	LE MOULINET SUR SOLIN - Création d'une allée au cimetière pour les personnes à mobilité réduite, cha	204142	7 447,00	55,57
2017-03110	Électrification de la cloche de l'église en volée tintée - Canton de Gien - Electrification cloche d	204142	1 746,24	13,03
Total			19 340,33	144,32

Nom de la commune (1) : COMMUNE MOULON				
Numéro de SIREN : 21450219700012				
Population de la commune : 211				
Intitulé de la subvention	Objet	Article (2)	Montant en €	Montant en €/hab
2017-03397	MOULON Achat de barrières et travaux de voirie - canton de Lorris - MOULON Achat barrières travaux v	204141	4 663,60	22,10
2018-02850	MOULON : achat poste informatique - canton de Lorris - MOULON : achat poste informatique	204141	1 180,39	5,59
2017-02382	MOULON - Travaux de voirie route de Chevy - canton de Lorris - MOULON Travaux de voirie route de Ch	204142	2 424,00	11,49

2018-02911	Compensation surcoût contribution SDIS Compensation surcoût contribution SDIS	65734	1 226,00	5,81
Total			9 493,99	44,99

Nom de la commune (1) : COMMUNE NANCRAY SUR RIMARDE				
Numéro de SIREN : 21450220500013				
Population de la commune : 618				
Intitulé de la subvention	Objet	Article (2)	Montant en €	Montant en €/hab
2017-00865	Nancray-sur-Rimarde - Mise aux normes d'accessibilité de la mairie et de l'école - Canton de Maleshe	204142	4 440,70	7,19
2017-00898	Nancray-sur-Rimarde - Travaux de mise aux normes électriques dans les bâtiments communaux - Canton d	204142	2 788,00	4,51
2017-03055	NANCRAY-SUR-RIMARDE - Achat d'un lave-vaisselle, d'une estrade pour la salle polyvalente ; installat	204142	6 522,00	10,55
2017-03111	Nancray-sur-Rimarde - Remboursement des annuités d'emprunts relatifs aux constructions scolaires du	204142	3 270,00	5,29
2018-01928	NANCRAY SUR RIMARDE - Aménagements au terrain de football - Canton de MALESHERBES - V3AAP2C09 SUB 18	204142	5 305,00	8,58
2018-02828	Remboursement des annuités d'emprunts relatifs aux construction scolaires du 1er degré Remboursement	204142	3 204,00	5,18
2018-01479	subvention au titre du Fonds d'Accompagnement Culturel aux Communes pour un spectacle de musique don	65734	250,00	0,40
2018-02912	Compensation surcoût contribution SDIS Compensation surcoût contribution SDIS	65734	212,00	0,34
Total			25 991,70	42,04

Nom de la commune (1) : COMMUNE NARGIS				
Numéro de SIREN : 21450222100010				
Population de la commune : 1 532				
Intitulé de la subvention	Objet	Article (2)	Montant en €	Montant en €/hab
2018-02457	NARGIS - Travaux d'optimisation énergétique de la salle polyvalente - canton de COURTENAY - V3AAP2C0	204142	10 893,60	7,11
2018-01486	subvention au titre du Fonds d'Accompagnement Culturel aux Communes pour une animation de musiques a	65734	700,00	0,46
Total			11 593,60	7,57

Nom de la commune (1) : COMMUNE NESPLOY				
Numéro de SIREN : 21450223900012				
Population de la commune : 387				
Intitulé de la subvention	Objet	Article (2)	Montant en €	Montant en €/hab
2017-02247		204141	1 469,84	3,80

	NESPLOY - Rénovation du sol du logement communal, dépose d'une clôture, pose de paraboles, télévisio			
2017-03626	NESPLOY : pose parabole dans les gîtes - canton de Lorris - NESPLOY : pose parabole dans les gîtes	204141	2 081,33	5,38
2018-00884	NESPLOY : acquisition jeux d'enfants - canton de Lorris - NESPLOY : acquisition jeux d'enfants	204141	598,40	1,55
2016-02579	NESPLOY - Remboursement des annuités 2016 des emprunts relatifs aux constructions scolaires du 1er d	204142	7 010,00	18,11
2017-03390	aménagement de trottoirs, marquage piétons route de Nibelle, route de Montliard ainsi que l'aménagement	204142	6 473,00	16,73
2018-00643	NESPLOY : aménagement trottoirs route de Montliard - canton de Lorris - NESPLOY : aménagement trotto	204142	6 780,80	17,52
Total			24 413,37	63,09

Nom de la commune (1) : COMMUNE NEUVILLE AUX BOIS				
Numéro de SIREN : 21450224700015				
Population de la commune : 4 541				
Intitulé de la subvention	Objet	Article (2)	Montant en €	Montant en €/hab
2017-00751	NEUVILLE AUX BOIS - Travaux de mise en sécurité du château d'eau de la Motte et réfection de l'étanc	204142	19 823,20	4,37
2018-02664	Neuville-aux-Bois, réfection du restaurant scolaire municipal Neuville-aux-Bois, restaurant scolaire	204142	33 428,25	7,36
2018-00788	subvention au titre du Fonds d'Accompagnement Culturel aux Communes pour un opéra intitulé "Sur l'Il	65734	1 350,00	0,30
Total			54 601,45	12,03

Nom de la commune (1) : COMMUNE LA NEUVILLE SUR ESSONNE				
Numéro de SIREN : 21450225400011				
Population de la commune : 392				
Intitulé de la subvention	Objet	Article (2)	Montant en €	Montant en €/hab
2018-01070	La Neuville-sur-Essonnes, mise en place défense incendie sur la rue du Mesnil Neuville-Essonnes, défen	204141	4 662,00	11,89
2016-03317	LA NEUVILLE-SUR-ESSONNE - Travaux d'entretien de voirie, création d'un bateau en pavés, reprise et r	204142	1 876,00	4,79
2017-00892	La Neuville-sur-Essonnes - Réfection de la toiture des préaux de l'école - Réfection toiture des préa	204142	6 066,00	15,47
2017-01589	La Neuville-sur-Essonnes - Travaux de voirie - Canton de Malesherbes - V3FAPO-C09 Travaux de voirie	204142	2 611,00	6,66
Total			15 215,00	38,81

Nom de la commune (1) : COMMUNE NEVOY				
Numéro de SIREN : 21450227000017				
Population de la commune : 1 213				
Intitulé de la subvention	Objet	Article (2)	Montant en €	Montant en €/hab
2017-00875		204142	1 980,83	1,63

	COMMUNE DE NEVOY : rénovation des menuiseries du bloc communal épicerie et de deux logements communa			
2018-00711	NEVOY : construction d'un local technique - canton de GIEN - NEVOY : construction local technique	204142	8 178,04	6,74
2018-02839	NEVOY - Modernisation de l'éclairage public route de la Borde, Impasse des Châtaigniers et route des	204142	3 673,00	3,03
Total			13 831,87	11,40

Nom de la commune (1) : COMMUNE NIBELLE				
Numéro de SIREN : 21450228800019				
Population de la commune : 1 166				
Intitulé de la subvention	Objet	Article (2)	Montant en €	Montant en €/hab
2016-00597	NIBELLE - Création d'un cheminement piétonnier le long de la route de Nesploy (RD 30) sur 191 m pour	204142	1 771,00	1,52
2018-01158	Nibelle, accessibilité des locaux de la mairie et au changement des portes et des fenêtres en façade	204142	10 551,60	9,05
Total			12 322,60	10,57

Nom de la commune (1) : COMMUNE NOGENT SUR VERNISSON				
Numéro de SIREN : 21450229600012				
Population de la commune : 2 589				
Intitulé de la subvention	Objet	Article (2)	Montant en €	Montant en €/hab
2017-03353	NOGENT SUR VERNISSON - Réalisation d'un parking à l'entrée nord du centre Bourg le long de la rue Ar	204142	33 750,00	13,04
2018-02832	Demande de subvention au titre de l'aide à l'éducation musicale dans les écoles élémentaires public	65734	740,64	0,29
2018-03185	subvention au titre du Fonds d'Accompagnement Culturel aux Communes pour un spectacle de chants Gosp	65734	750,00	0,29
Total			35 240,64	13,62

Nom de la commune (1) : COMMUNE OISON				
Numéro de SIREN : 21450231200017				
Population de la commune : 141				
Intitulé de la subvention	Objet	Article (2)	Montant en €	Montant en €/hab
2017-00899	Oison - Achat d'un présentoir à l'intérieur de la mairie et travaux d'élagage des arbres communaux A	204141	994,00	7,05
2017-03317	Oison - Création du réseau d'assainissement d'eaux pluviales - Canton de Pithiviers - V3FAPO-C17 Cré	204142	8 208,00	58,21
Total			9 202,00	65,26

Nom de la commune (1) : COMMUNE OLIVET				
Numéro de SIREN : 21450232000010				

Population de la commune : 22 233

Intitulé de la subvention	Objet	Article (2)	Montant en €	Montant en €/hab
2017-01031	Restauration des tableaux intitulés "la Sainte Famille" et "le Baptême du Christ" protégés au titre	204141	2 774,00	0,12
2018-02620	Restauration du tableau intitulé "Le Christ en Croix", inscrit au titre des Monuments Historiques OL	204141	679,50	0,03
2017-03113	OLIVET - Travaux d'amélioration du Domaine du Donjon - canton d'Olivet - V3AAP-C12 SUB 17 OLIVIET 1	204142	26 077,50	1,17
2018-01126	Olivet_Rénovation du plancher de la salle Marcelle Garcin de l'espace Reine Blanche Olivet_PLancher	204142	43 320,60	1,95
2018-02952	subvention pour le festival les Moulins à Paroles du 6 au 8 juillet 2018 SUB 18 OLIVET FESTIVAL DES	65734	5 000,00	0,22
Total			77 851,60	3,49

Nom de la commune (1) : COMMUNE ONDREVILLE SUR ESSONNE

Numéro de SIREN : 21450233800012

Population de la commune : 417

Intitulé de la subvention	Objet	Article (2)	Montant en €	Montant en €/hab
2016-03786	ONDREVILLE SUR ESSONNE - Acquisition de rideaux, d'un souffleur et d'un taille haies Aide aux commun	204141	909,55	2,18
2016-04048	ONDREVILLE SUR ESSONNE - Acquisition de matériel technique Aide aux communes à faible population	204141	194,00	0,47
2017-03369	Ondreville-sur-Essonne - Renouvellement de l'équipement informatique - Canton de Malesherbes - V3FAP	204141	1 117,05	2,68
2016-01526	ONDREVILLE-SUR-ESSONNE - Travaux d'extension de la Mairie Construction de Mairies	204142	8 932,00	21,42
2016-01527	ONDREVILLE-SUR-ESSONNE - Travaux de rénovation de la salle du Conseil municipal Aides à l'aménagemen	204142	5 018,00	12,03
2016-03730	ONDREVILLE SUR ESSONNE - Mise aux normes de la citerne Aide aux communes à faible population	204142	389,00	0,93
2018-01084	Ondreville-sur-Essonne, rénovation de l'abri bus situé chemin de la Côte des Prés Ondreville, abri b	204142	750,00	1,80
2018-02802	subvention au titre du Fonds d'Accompagnement Culturel aux Communes pour des animations théâtrales d	65734	350,00	0,84
2018-03571	subvention au titre du Fonds d'Accompagnement Culturel aux Communes pour l'organisation d'un concert	65734	750,00	1,80
Total			18 409,60	44,15

Nom de la commune (1) : COMMUNE ORLEANS

Numéro de SIREN : 21450234600015

Population de la commune : 118 107

Intitulé de la subvention	Objet	Article (2)	Montant en €	Montant en €/hab
2014-03706		204142	500 000,00	4,23

	Travaux d'homologation du stade omnisports d'ORLEANS LA SOURCE SUB 14 ORLEANS SOLDE STADE OMNISPORT			
2016-00001	Construction d'un gymnase type C avec 1er équipement dans l'équipement sportif et culturel de l'Argo	204142	41 161,30	0,35
2016-00002	Construction d'une salle polyvalente de 320 m² dans l'équipement sportif et culturel de l'Argonne à	204142	12 192,00	0,10
2016-00003	Construction de salles sportives, fitness 200 m², musculation 280 m², haltérophilie 192 m², danse 20	204142	22 867,50	0,19
2017-01095	ORLEANS_Aménagement d'un poste de police municipale au sein du quartier St Marceau_Canton Orléans_V3	204142	42 350,00	0,36
2017-01100	ORLEANS_Rénovation de la Salle Municipale Fernand Pellicer_Orléans_V3AAP-ORL Salle Fernand Pellicer_	204142	19 250,00	0,16
2017-01245	Orléans_Travaux de sécurité incendie du Complexe du Baron_Canton d'Orléans_V3AAP-ORL Orléans_Travaux	204142	40 760,00	0,35
2018-02657	PARC FLORAL 2018 : subvention d'investissement Organisme voc écocono Inves PARC FLORAL 2018	204142	210 000,00	1,78
2017-03618	VILLE D'ORLEANS : Réalisation de la 8ème édition du Festival de Loire du 20 au 24 septembre 2017 à O	65734	40 000,00	0,34
2018-01442	subvention pour l'organisation du festival Jazz à l'Evêché du 20 au 23 juin 2018 SUB 18 ORLEANS ORG	65734	10 000,00	0,08
2018-02992	programme "écoles de musique, de danse et de théâtre" SUB 18 AIDE ECOLES MUSIQUE DANSE THEATRE	65734	25 947,00	0,22
Total			964 527,80	8,16

Nom de la commune (1) : COMMUNE ORMES				
Numéro de SIREN : 21450235300011				
Population de la commune : 4 132				
Intitulé de la subvention	Objet	Article (2)	Montant en €	Montant en €/hab
2017-00826	Ormes_Aménagement du square de la Pléiade. Installation d'un jeu_Canton Orléans 3_V3AAP-C15 Amenagem	204142	10 615,55	2,57
2017-01250	Ormes_Installation d'un panneau d'information numérique_Canton d'Orléans 3_V3AAP-C15 Panneau informa	204142	11 712,80	2,83
2018-03117	programme "écoles de musique, de danse et de théâtre" SUB 18 AIDE ECOLES MUSIQUE DANSE THEATRE	65734	6 288,00	1,52
2018-03258	Action collectives référentes seniors SUB 18 CONFERENCES FINANCEURS	65734	4 768,00	1,15
Total			33 384,35	8,07

Nom de la commune (1) : COMMUNE OUSSON SUR LOIRE				
Numéro de SIREN : 21450238700019				
Population de la commune : 756				
Intitulé de la subvention	Objet	Article (2)	Montant en €	Montant en €/hab

2017-00891	OUSSON SUR LOIRE : aménagement d'un bâtiment existant situé dans la cour de l'école afin de créer un	204142	16 409,25	21,71
2017-00894	OUSSON SUR LOIRE : aménagement du cimetière communal OUSSON SUR LOIRE : Cimetière communal	204142	8 480,44	11,22
2018-00714	OUSSON-SUR-LOIRE : réfection de la cour de l'école Georges Sand - canton de GIEN - OUSSON-SUR-LOIRE	204142	882,27	1,17
2018-00928	OUSSON SUR LOIRE - Mise aux normes défense incendie Mise aux normes défense incendie	204142	627,12	0,83
Total			26 399,08	34,93

Nom de la commune (1) : COMMUNE OUSOY EN GATINAIS				
Numéro de SIREN : 21450239500012				
Population de la commune : 429				
Intitulé de la subvention	Objet	Article (2)	Montant en €	Montant en €/hab
2016-02707	OUSOY-EN-GATINAIS - Création d'une rampe d'accès et le réaménagement des sanitaires de la salle pol	204142	3 336,00	7,78
2016-03007	OUSOY EN GATINAIS - Création d'une rampe d'accès et élargissement des portes du secrétariat et de l	204142	837,00	1,95
2017-03388	Ousoy-en-Gâtinais, travaux d'adaptabilité pour personne à mobilité réduite dans un logement communa	204142	2 376,19	5,54
2017-03389	OUSOY-EN-GATINAIS : Remise en état du portail de la cour de "l'ancienne poste" (logements communaux	204142	1 625,00	3,79
Total			8 174,19	19,06

Nom de la commune (1) : COMMUNE OUTARVILLE				
Numéro de SIREN : 21450240300014				
Population de la commune : 1 388				
Intitulé de la subvention	Objet	Article (2)	Montant en €	Montant en €/hab
2017-00921	Outarville - Rénovation de l'éclairage public à Epreux - Canton de Pithiviers Rénovation éclairage p	204141	10 358,00	7,46
2017-03364	Outarville - Acquisition d'outillage spécifique dans le cadre du zéro pesticide : réciprocatteur et d	204141	1 549,00	1,12
2017-02528	Outarville - Mise en accessibilité des bâtiments communaux Mise accessibilité bâtiments communaux	204142	4 725,00	3,40
2017-02884	OUTARVILLE - Aménagement du chemin dit "La Platerie" à Allainville en Beauce - Canton de Pithiviers	204142	482,00	0,35
2017-03365	Outarville - Acquisition d'une consruction modulaire pour création sanitaires et vestiaires (Teillay	204142	3 908,00	2,82
2017-03366	Outarville - Acquisition de panneaux de signalisation routière (Allainville-en-Beauce) - Canton de P	204142	339,00	0,24
2017-03674	Outarville, travaux de voirie à Saint Pérvay - Epreux Outarville, voirie St Pérvay-Epreux	204142	611,00	0,44
Total			21 972,00	15,83

Nom de la commune (1) : COMMUNE OUVROUER LES CHAMPS				
--	--	--	--	--

Numéro de SIREN : 21450241100017

Population de la commune : 588

Intitulé de la subvention	Objet	Article (2)	Montant en €	Montant en €/hab
2017-02916	OUVROUER LES CHAMPS - sécurisation de l'entrée de l'école primaire OUVROUER LES CHAMPS sécu. entrée	204142	938,25	1,60
2017-03386	OUVROUER-LES-CHAMPS, Travaux de peinture des sanitaires de l'école TRAVAUX DE PEINTURE SANITAIRES EC	204142	1 448,75	2,46
2017-03436	C.C. DES LOGES - Construction d'une salle polyvalente à Ouvrouer les Champs - canton de SAINT JEAN L	204142	76 950,00	130,87
Total			79 337,00	134,93

Nom de la commune (1) : COMMUNE OUZOUEUR DES CHAMPS

Numéro de SIREN : 21450242900019

Population de la commune : 266

Intitulé de la subvention	Objet	Article (2)	Montant en €	Montant en €/hab
2015-03064	Travaux de restauration de l'église Saint-Martin à OUZOUEUR-DES-CHAMPS, non protégée au titre des mon	204142	21 022,00	79,03
2016-02890	OUZOUEUR-DES-CHAMPS - Remplacement de la chaudière par une pompe à chaleur de la mairie Aides à l'amé	204142	2 209,00	8,30
Total			23 231,00	87,33

Nom de la commune (1) : COMMUNE OUZOUEUR SOUS BELLEGARDE

Numéro de SIREN : 21450243700012

Population de la commune : 318

Intitulé de la subvention	Objet	Article (2)	Montant en €	Montant en €/hab
2017-02337	OUZOUEUR SOUS BELLEGARDE - Acquisition d'arbres, arbustes, vignes et plantes, restructuration de mass	204141	2 426,30	7,63
2016-02727	OUZOUEUR SOUS BELLEGARDE - Remboursement des annuités 2016 des emprunts relatifs aux constructions sc	204142	8 000,00	25,16
2016-03573	OUZOUEUR-SOUS-BELLEGARDE - Travaux de voirie rue Estornu, Flavécourt, la Séverie et lotissement Clos	204142	3 273,00	10,29
2017-03141	OUZOUEUR-SOUS-BELLEGARDE, pose de bordures de trottoirs rue des Policettes et travaux de voirie - caj	204142	9 782,84	30,76
2018-01202	OUZOUEUR-SOUS-BELLEGARDE : acquisition de terrains pour l'aménagement de l'espace public - canton de	204142	9 528,30	29,96
Total			33 010,44	103,80

Nom de la commune (1) : COMMUNE OUZOUEUR SUR LOIRE				
Numéro de SIREN : 21450244500015				
Population de la commune : 2 781				
Intitulé de la subvention	Objet	Article (2)	Montant en €	Montant en €/hab
2018-02863	Demande de subvention au titre de l'aide aux salons et expositions artistiques pour l'organisation d	65734	570,00	0,20
Total			570,00	0,20

Nom de la commune (1) : COMMUNE OUZOUEUR SUR TREZEE				
Numéro de SIREN : 21450245200011				
Population de la commune : 1 201				
Intitulé de la subvention	Objet	Article (2)	Montant en €	Montant en €/hab
2017-03116	OUZOUEUR SUR TREZEE - Installation d'un terrain multisports - canton de GIEN - V3AAP-C07 SUB 17 OUZOU	204142	7 875,00	6,56
2018-02922	programme "écoles de musique, de danse et de théâtre" SUB 18 AIDE ECOLES MUSIQUE DANSE THEATRE	65734	1 056,00	0,88
Total			8 931,00	7,44

Nom de la commune (1) : COMMUNE PANNECIERES				
Numéro de SIREN : 21450246000014				
Population de la commune : 128				
Intitulé de la subvention	Objet	Article (2)	Montant en €	Montant en €/hab
2017-03320	Pannecières - Achat d'un débimètre - Canton de Pithiviers - V3FAPO-C17 Achat d'un débimètre	204141	1 978,00	15,45
2016-03844	PANNECIERES - Matérialisation des trottoirs en enrobés le long de la rue de Méréville (RD 824) Trava	204142	535,00	4,18
2017-02456	Pannecières - Création d'un jardin du souvenir et d'un columbarium au cimetière communal - Canton de	204142	2 429,00	18,98
2017-02457	Pannecières - Création d'une rampe d'accès à la mairie pour personne à mobilité réduite - Canton de	204142	1 547,00	12,09
Total			6 489,00	50,70

Nom de la commune (1) : COMMUNE PANNES				
Numéro de SIREN : 21450247800073				
Population de la commune : 3 763				
Intitulé de la subvention	Objet	Article (2)	Montant en €	Montant en €/hab
2017-00790	PANNES - Enfouissement des réseaux et aménagement de la rue de la Petite Ronce Aménagement rue de la	204142	22 000,00	5,85
2018-03016	subvention au titre du Fonds d'Accompagnement Culturel aux Communes pour le spectacle intitulé "Pira	65734	475,00	0,13
2018-03335	Demande de subvention au titre de l'aide à l'éducation musicale dans les écoles élémentaires publiq	65734	1 133,25	0,30

Total	23 608,25	6,28
--------------	------------------	-------------

Nom de la commune (1) : COMMUNE PATAY				
Numéro de SIREN : 2145024860019				
Population de la commune : 2 174				
Intitulé de la subvention	Objet	Article (2)	Montant en €	Montant en €/hab
2017-01046	PATAY - Réhabilitation et remise aux normes du commerce boucherie-charcuterie Réhabilitation et remi	204142	58 911,42	27,10
2018-02993	programme "écoles de musique, de danse et de théâtre" SUB 18 AIDE ECOLES MUSIQUE DANSE THEATRE	65734	1 665,00	0,77
Total			60 576,42	27,87

Nom de la commune (1) : COMMUNE PAUCOURT				
Numéro de SIREN : 21450249400013				
Population de la commune : 927				
Intitulé de la subvention	Objet	Article (2)	Montant en €	Montant en €/hab
2018-01194	Paucourt, achat d'une tondeuse à coupe frontale Paucourt, achat tondeuse coupe frontale	204141	10 937,00	11,80
2017-01345	PAUCOURT - Création d'un cheminement piétonnier éclairé le long de la rue de la Chapelle-Saint-Sépul	204142	6 598,00	7,12
2018-03568	subvention au titre du Fonds d'Accompagnement Culturel aux Communes pour un spectacle de cabaret in	65734	1 500,00	1,62
Total			19 035,00	20,54

Nom de la commune (1) : COMMUNE PERS EN GATINAIS				
Numéro de SIREN : 21450250200013				
Population de la commune : 251				
Intitulé de la subvention	Objet	Article (2)	Montant en €	Montant en €/hab
2018-00795	Pers-en-Gâtinais_Achat d'une imprimante PesEnGatinais_Imprimante	204141	2 700,00	10,76
2009-06332	Première tranche de restauration de l'église Saint-Loup à Pers-en-Gâtinais, non protégée au sens des	204142	39 090,00	155,74
2017-03315	PERS EN GATINAIS, Accessibilité de la salle polyvalente et de l'église Accessibilité salle polyvalen	204142	4 198,00	16,73
2017-03316	PERS EN GATINAIS, Sécurité routière, signalisations horizontale et verticale Sécurité routière, sign	204142	2 092,00	8,33
Total			48 080,00	191,56

Nom de la commune (1) : COMMUNE PIERREFITTE ES BOIS				
Numéro de SIREN : 21450251000016				
Population de la commune : 305				
Intitulé de la subvention	Objet	Article (2)	Montant en €	Montant en €/hab

2016-02859	PIERREFITTE ES BOIS - Numérotation des rues, acquisition de panneaux de signalisation PierrefitteEsB	204141	605,00	1,98
2018-02886	PIERREFITTE-ES-BOIS : achat d'un tracteur - canton de GIEN - PIERREFITTE-ES-BOIS : achat tracteur	204141	16 000,00	52,46
2017-02870	PIERREFITTE-ES-BOIS : travaux de remplacement du générateur d'air chaud de la salle municipale Jean	204142	8 938,35	29,31
2018-02913	Compensation surcoût contribution SDIS Compensation surcoût contribution SDIS	65734	254,00	0,83
Total			25 797,35	84,58

Nom de la commune (1) : COMMUNE PITHIVIERS				
Numéro de SIREN : 21450252800018				
Population de la commune : 9 329				
Intitulé de la subvention	Objet	Article (2)	Montant en €	Montant en €/hab
2018-02994	programme "écoles de musique, de danse et de théâtre" SUB 18 AIDE ECOLES MUSIQUE DANSE THEATRE	65734	4 356,00	0,47
2018-03359	demande de subvention au titre de l'aide à l'éducation musicale dans les écoles élémentaires publiqu	65734	2 224,56	0,24
Total			6 580,56	0,71

Nom de la commune (1) : COMMUNE PITHIVIERS LE VIEIL				
Numéro de SIREN : 21450253600011				
Population de la commune : 1 846				
Intitulé de la subvention	Objet	Article (2)	Montant en €	Montant en €/hab
2017-00905	Pithiviers-le-Vieil - Acquisition d'une tondeuse autoportée pour la commune associée de Bouzonville-	204141	3 003,00	1,63
2017-03475	Acquisition de mobilier Acquisition de mobilier	204141	2 057,00	1,11
Total			5 060,00	2,74

Nom de la commune (1) : COMMUNE POILLY LEZ GIEN				
Numéro de SIREN : 21450254400015				
Population de la commune : 2 469				
Intitulé de la subvention	Objet	Article (2)	Montant en €	Montant en €/hab
2016-03835	POILLY LEZ GIEN - Sécurisation du carrefour RD 951 (rue de Sully) / rue des Riots et amélioration de	204142	6 501,00	2,63
Total			6 501,00	2,63

Nom de la commune (1) : COMMUNE PREFONTAINES				
Numéro de SIREN : 21450255100010				

Population de la commune : 474				
Intitulé de la subvention	Objet	Article (2)	Montant en €	Montant en €/hab
2017-00947	PREFONTAINES - Reprise des voiries du Chemin de la Distillerie, de Colas, de la rue du Lavoir, de la	204142	20 879,00	44,05
2017-02217	Participation au remboursement des emprunts scolaires du SIRS de Préfontaines Remboursement d'annuit	204142	8 000,00	16,88
Total			28 879,00	60,93

Nom de la commune (1) : COMMUNE PRESNOY				
Numéro de SIREN : 21450256900012				
Population de la commune : 253				
Intitulé de la subvention	Objet	Article (2)	Montant en €	Montant en €/hab
2018-00625	PRESNOY : achat de matériels divers, travaux divers d'aménagement et travaux de mises aux normes et	204141	1 547,11	6,12
2017-01189	PRESNOY - Aménagement des abords de la salle des fêtes - canton de Lorris PRESNOY-AMGT ABORDS SALLE	204142	2 042,34	8,07
2017-03586	PRESNOY : réfection parking mairie - canton de Lorris - PRESNOY : réfection parking	204142	3 405,55	13,46
Total			6 995,00	27,65

Nom de la commune (1) : COMMUNE PRESSIGNY LES PINS				
Numéro de SIREN : 21450257700015				
Population de la commune : 506				
Intitulé de la subvention	Objet	Article (2)	Montant en €	Montant en €/hab
2016-00021	Réhabilitation de la salle polyvalente de 253 m² (isolation extérieure, portes, volige) à PRESSIGNY	204142	4 703,85	9,30
2016-00794	PRESSIGNY LES PINS - Acquisition d'une sono, d'une estrade pour la salle polyvalente Aide aux commun	204142	1 139,00	2,25
Total			5 842,85	11,55

Nom de la commune (1) : COMMUNE PUISEAUX				
Numéro de SIREN : 21450258500018				
Population de la commune : 3 446				
Intitulé de la subvention	Objet	Article (2)	Montant en €	Montant en €/hab
2014-00487	Réfection du clocher de l'église Notre-Dame de PUISEAUX, classée monument historique par liste de 18	204142	26 979,92	7,83
2016-03585	PUISEAUX - Aménagement de voirie rue du Moulin de Charreau au Hameau du Pont Aide à la Voirie Commun	204142	22 750,00	6,60
2017-01179	PUISEAUX - Aménagement de voirie au Hameau du Pont par la rénovation de la rue du Moulin du Charreau	204142	70 758,00	20,53

Département du Loiret - Budget principal - CA - 2018

2017-03957	subvention au titre du Fonds d'Accompagnement Culturel aux Communes pour un spectacle participatif	65734	600,00	0,17
2018-01476	subvention au titre du Fonds d'Accompagnement Culturel aux Communes pour une représentation de "Mons	65734	1 250,00	0,36
Total			122 337,92	35,49

Nom de la commune (1) : COMMUNE QUIERS SUR BEZONDE				
Numéro de SIREN : 21450259300012				
Population de la commune : 1 186				
Intitulé de la subvention	Objet	Article (2)	Montant en €	Montant en €/hab
2018-01348	subvention au titre du Fonds d'Accompagnement Culturel aux Communes pour un spectacle donné par le v	65734	290,00	0,24
2018-01691	demande de subvention au titre de l'aide à l'acquisition de matériel d'exposition pour l'achat de gr	65734	500,00	0,42
2018-02187	subvention au titre du Fonds d'Accompagnement Culturel aux Communes pour une animation composée d'un	65734	350,00	0,30
2018-03599	QUIERS-SUR-BEZONDE : manifestation touristique d'un rallye botanique le 3 juin 2018 à QUIERS-SUR-BEZ	6574	3 000,00	2,53
Total			4 140,00	3,49

Nom de la commune (1) : COMMUNE RAMOULU				
Numéro de SIREN : 21450260100013				
Population de la commune : 263				
Intitulé de la subvention	Objet	Article (2)	Montant en €	Montant en €/hab
2017-03370	Ramoulu - Fourniture et pose d'une vanne sur la colonne de refoulement du château d'eau - Canton de	204141	672,00	2,56
2016-03721	RAMOULU - Réfection de la toiture du hangar communal Aide aux communes à faible population	204142	3 288,00	12,50
2017-00922	Ramoulu - Travaux de voirie dans la rue du Pourtour - Canton de Malesherbes - V3FAPO-C09 Travaux de v	204142	4 760,00	18,10
2017-03056	RAMOULU - Remplacement de la colonne de remplissage dans la cuve du château d'eau Remplacement colon	204142	1 393,00	5,30
Total			10 113,00	38,46

Nom de la commune (1) : COMMUNE REBRECHIEEN				
Numéro de SIREN : 21450261900015				
Population de la commune : 1 369				
Intitulé de la subvention	Objet	Article (2)	Montant en €	Montant en €/hab
2018-01855		204142	15 750,00	11,50

2018-00680	REBRECHIEU - Travaux de réfection de la salle polyvalente - canton de FLEURY LES AUBRAIS - V3AAP2C06 subvention pour l'organisation du Festival Rock in Rebrech le 30 juin 2018 SUB 18 REBRECHIEU ORG FES	65734	2 000,00	1,46
Total			17 750,00	12,96

Nom de la commune (1) : COMMUNE ROUVRAY SAINTE CROIX				
Numéro de SIREN : 21450262700018				
Population de la commune : 145				
Intitulé de la subvention	Objet	Article (2)	Montant en €	Montant en €/hab
2017-01166	ROUVRAY SAINTE CROIX - Mise aux normes d'accessibilité pour personnes à mobilité réduite et réfectio	204142	7 913,00	54,57
2017-02885	ROUVRAY SAINTE CROIX - Mise aux normes de l'installation électrique et changement de menuiserie au c	204142	1 000,00	6,90
2018-02914	Compensation surcoût contribution SDIS Compensation surcoût contribution SDIS	65734	45,00	0,31
Total			8 958,00	61,78

Nom de la commune (1) : COMMUNE ROUVRES SAINT JEAN				
Numéro de SIREN : 21450263500011				
Population de la commune : 282				
Intitulé de la subvention	Objet	Article (2)	Montant en €	Montant en €/hab
2017-00863	ROUVRES SAINT JEAN - Enfouissement des réseaux Route d'Ansonville, Impasses de La Forge, des Blins e	204142	12 912,00	45,79
2017-03321	Rouvres-Saint-Jean - Travaux d'aménagement du chemin du chemin d'eau - Canton de Pithiviers - V3FAPO	204142	5 280,00	18,72
Total			18 192,00	64,51

Nom de la commune (1) : COMMUNE ROZIERES EN BEAUCE				
Numéro de SIREN : 21450264300015				
Population de la commune : 210				
Intitulé de la subvention	Objet	Article (2)	Montant en €	Montant en €/hab
2016-02723	ROZIERES EN BEAUCE - Aménagement de cavurnes dans le cimetière Rozieres_Cavurnes_2016	204142	489,00	2,33
2017-02414	ROZIERES EN BEAUCE - Création d'un espace jardin souvenir dans le cimetière communal Rozieres_Créati	204142	1 300,00	6,19
2017-02424	ROZIERES en Beauce - Acquisition d'un portail et d'une clôture pour le cimetière acquisition d'un po	204142	1 400,00	6,67
2018-02729	Rozières-en-Beauce_Création 2 lampadaire de rue solaire RozieresEnBeauce_Lampadaires	204142	4 000,00	19,05

2018-02730	Rozières-en-Beauce_Réfection chaussée voirie communale RozieresEnBeauce_Voirie	204142	4 000,00	19,05
Total			11 189,00	53,29

Nom de la commune (1) : COMMUNE ROZOY LE VIEIL				
Numéro de SIREN : 21450265000010				
Population de la commune : 432				
Intitulé de la subvention	Objet	Article (2)	Montant en €	Montant en €/hab
2018-01168	Rozoy_Remplacement de panneaux de voirie et achat de logiciels Rozoy_Panneaux et Logiciels	204141	2 351,46	5,44
2014-00488	Réfection des enduits de l'église de ROZOY-LE-VIEIL, classée monument historique par arrêté du 06 no	204142	6 578,40	15,23
2016-00802	ROZOY LE VIEIL - Acquisition de matériel de sonorisation ainsi que la mise en accessibilité des étab	204142	4 661,00	10,79
2017-00954	ROZOY LE VIEIL - Élargissement, renforcement et sécurisation de la route de Mérinville Aménagement r	204142	7 251,00	16,78
2017-03385	ROZOY-LE-VIEIL, FOURNITURE ET POSE DE LANTERNES LED POUR ECLAIRAGE PUBLIC FOURNITURE ET POSE POUR EC	204142	2 679,00	6,20
2017-03738	Rozoy-le-Vieil, revêtement de la 1ère tranche de la route de Mérinville. Revêtement 1ère tranche, rt	204142	8 637,50	19,99
2018-01169	Rozoy-le-Viel_Travaux de reprofilage de rives et de renforcement d'accotement sur la route de Mérinv	204142	5 177,16	11,98
Total			37 335,52	86,41

Nom de la commune (1) : COMMUNE RUAN				
Numéro de SIREN : 21450266800012				
Population de la commune : 207				
Intitulé de la subvention	Objet	Article (2)	Montant en €	Montant en €/hab
2016-03735	RUAN - Travaux d'aménagement par la mise en accessibilité de l'accueil et des sanitaires de la mairi	204142	1 309,00	6,32
2017-01130	RUAN - Projet d'aménagement du bourg mise en sécurité du croisement rue robert Viron par dévoiement	204142	6 181,19	29,86
Total			7 490,19	36,18

Nom de la commune (1) : COMMUNE SAINT AIGNAN LE JAILLARD				
Numéro de SIREN : 21450268400019				
Population de la commune : 616				
Intitulé de la subvention	Objet	Article (2)	Montant en €	Montant en €/hab
2017-01072	SAINT-AIGNAN-LE-JAILLARD : mise en valeur du patrimoine historique (Eglise) ST AIG Mise valeur patri	204142	4 000,00	6,49
2017-03117	SAINT AIGNAN LE JAILLARD - Création d'un citystade à proximité de la salle polyvalente - canton de S	204142	12 200,00	19,81
2017-03726	ST AIGNAN LE JAILLARD : rénovation mur cimetière ST AIGNAN LE JAILLARD : rénv mur cimetie	204142	4 000,00	6,49
2018-00709	SAINT-AIGNANT-LE-JAILLARD : rénovation fenêtres et porte de la salle polyvalente - canton de Sully-s	204142	4 000,00	6,49
2018-01478		65734	500,00	0,81

2018-02535	subvention au titre du Fonds d'Accompagnement Culturel aux Communes pour une animation musicale donn	65734	158,00	0,26
	subvention au titre du Fonds d'Accompagnement Culturel aux Communes pour une animation musicale donn			
Total			24 858,00	40,35

Nom de la commune (1) : COMMUNE SAINT AY

Numéro de SIREN : 21450269200012

Population de la commune : 3 387

Intitulé de la subvention	Objet	Article (2)	Montant en €	Montant en €/hab
2016-02793	SAINT-AY - Extension de la mairie Construction de Mairies	204142	11 000,00	3,25
2017-02634	Création de liaisons douces Création de liaisons douces	204142	20 295,00	5,99
Total			31 295,00	9,24

Nom de la commune (1) : COMMUNE SAINT BENOIT SUR LOIRE

Numéro de SIREN : 21450270000062

Population de la commune : 2 084

Intitulé de la subvention	Objet	Article (2)	Montant en €	Montant en €/hab
2016-03712	Etude-diagnostic du clos et du couvert de l'Abbatiale de Fleury, sise à Saint-Benoît-sur-Loire ST BE	204141	5 950,00	2,86
2017-00996	SAINT BENOIT SUR LOIRE - Aménagement du carrefour du Chemin de la Borde avec le chemin des Moissons	204142	21 908,50	10,51
2018-02031	subvention au titre du Fonds d'Accompagnement Culturel aux Communes pour le spectacle "Musique et Da	65734	1 500,00	0,72
Total			29 358,50	14,09

Nom de la commune (1) : COMMUNE SAINT BRISSON SUR LOIRE

Numéro de SIREN : 21450271800015

Population de la commune : 1 039

Intitulé de la subvention	Objet	Article (2)	Montant en €	Montant en €/hab
2017-03124	SAINT BRISSON SUR LOIRE - Création d'un terrain multisports - canton de SULLY SUR LOIRE - V3AAP-C21	204142	6 536,17	6,29
2018-00736	SAINT-BRISSON-SUR-LOIRE : accessibilité - canton de Sully-sur-Loire - SAINT-BRISSON-SUR-LOIRE : acce	204142	3 387,28	3,26
Total			9 923,45	9,55

Nom de la commune (1) : COMMUNE SAINT CYR EN VAL

Numéro de SIREN : 21450272600018

Population de la commune : 3 378

Intitulé de la subvention	Objet	Article (2)	Montant en €	Montant en €/hab
2018-01498	Demande de subvention au titre de l'aide à l'éducation musicale dans les écoles élémentaires publicu	65734	698,32	0,21
2018-03280	Actions intergénérationnelles SUB 18 CONFERENCE FINANCEURS	65734	2 226,00	0,66
Total			2 924,32	0,87

Nom de la commune (1) : COMMUNE SAINT DENIS DE L HOTEL

Numéro de SIREN : 21450273400012

Population de la commune : 2 974

Intitulé de la subvention	Objet	Article (2)	Montant en €	Montant en €/hab
2017-00999	SAINT DENIS DE L'HOTEL - Travaux d'aménagement des ateliers municipaux Travaux d'aménagement atelie	204142	16 500,00	5,55
2018-03572	subvention au titre du Fonds d'Accompagnement Culturel aux Communes pour un spectacle de lecture ave	65734	450,00	0,15
Total			16 950,00	5,70

Nom de la commune (1) : COMMUNE SAINT DENIS EN VAL

Numéro de SIREN : 21450274200015

Population de la commune : 7 675

Intitulé de la subvention	Objet	Article (2)	Montant en €	Montant en €/hab
2017-00780	Saint-Denis-en-Val - Acquisition d'un cabinet médical Acquisition Cabinet medical	204142	23 036,00	3,00
2018-00410	Commune de Saint-Denis-En-Val_Week-end des Jardins_le 14 et 15 avril 2018_Canton de Saint-Jean-le-Bl	65734	1 000,00	0,13
Total			24 036,00	3,13

Nom de la commune (1) : COMMUNE SAINT FIRMIN DES BOIS

Numéro de SIREN : 21450275900019

Population de la commune : 487

Intitulé de la subvention	Objet	Article (2)	Montant en €	Montant en €/hab
2016-04053	SAINT FIRMIN DES BOIS - Acquisition d'un lave vaisselle StFirminDesBois_LaveVaisselle_2016	204141	1 053,00	2,16
2015-02945	SAINT FIRMIN DES BOIS - Réhabilitation du bassin du lavoir, acquisition d'une serre-tunnel pour la s	204142	7 167,60	14,72
2016-03338	Agrandissement d'une mare aux Buzets pour la défense incendie défense incendie aux Buzets	204142	988,35	2,03
2016-04064	SAINT-FIRMIN-DES-BOIS - Travaux de voirie, achat d'un four pour le restaurant scolaire, d'une benne	204142	2 637,00	5,41
Total			11 845,95	24,32

Nom de la commune (1) : COMMUNE SAINT FIRMIN SUR LOIRE				
Numéro de SIREN : 21450276700012				
Population de la commune : 566				
Intitulé de la subvention	Objet	Article (2)	Montant en €	Montant en €/hab
2018-00734	SAINT-FIRMIN-SUR-LOIRE : achat d'une maison d'habitation pour la transformer en commerce - canton de	204141	27 360,94	48,34
2017-00729	Réfection de la toiture de l'église Saint-Firmin à Saint-Firmin-sur-Loire ST FIRMIN SUR LOIRE SOLDE	204142	9 300,00	16,43
2017-00747	SAINT FIRMIN SUR LOIRE - Connexion et bouclage sur le réseau Alimentation en Eau Potable au lieudit	204142	1 267,56	2,24
2017-03852	SAINT-FIRMIN-SUR-LOIRE : réfection définitive de la voirie sur la route des Peignes SAINT FIRMIN SUR	204142	8 000,00	14,13
2018-01155	SAINT-FIRMIN-SUR-LOIRE : renouvellement conduite A.E.P. rue Genabie et installation d'un poteau ince	204142	12 076,00	21,34
Total			58 004,50	102,48

Nom de la commune (1) : COMMUNE SAINT FLORENT LE JEUNE				
Numéro de SIREN : 21450277500015				
Population de la commune : 458				
Intitulé de la subvention	Objet	Article (2)	Montant en €	Montant en €/hab
2017-03024	SAINT-FLORENT-LE-JEUNE : mise aux normes armoires électrique, pose d'horloges astronomiques Mise aux	204141	5 032,96	10,99
2017-01097	SAINT-FLORENT-LE-JEUNE : changement de la porte des toilettes local tennis Changement porte toilette	204142	1 509,08	3,29
2018-01076	ST FLORENT LE JEUNE : réfection des marches en pierre de l'Eglise - canton de Sully-sur-Loire - ST F	204142	2 363,20	5,16
2018-02751	subvention au titre du Fonds d'Accompagnement Culturel aux Communes pour une animation musicale donn	65734	310,00	0,68
2018-02915	Compensation surcoût contribution SDIS Compensation surcoût contribution SDIS	65734	3 713,00	8,11
Total			12 928,24	28,23

Nom de la commune (1) : COMMUNE SAINTE GENEVIEVE DES				
Numéro de SIREN : 21450278300019				
Population de la commune : 1 120				
Intitulé de la subvention	Objet	Article (2)	Montant en €	Montant en €/hab
2016-04017	Restauration de 3 tableaux ("la Piéta", "Vierge à l'Enfant" et "Sainte Geneviève de Nanterre") inscr	204141	3 225,00	2,88
2018-01860	SAINTE GENEVIEVE DES BOIS - Rénovation de la salle polyvalente "Marcel Lespagnol" (fourniture et pos	204142	4 655,28	4,16

2018-02703	subvention au titre du Fonds d'Accompagnement Culturel aux Communes pour un spectacle musical "Les M	65734	600,00	0,54
Total			8 480,28	7,58

Nom de la commune (1) : COMMUNE SAINT GONDON				
Numéro de SIREN : 21450280900012				
Population de la commune : 1 142				
Intitulé de la subvention	Objet	Article (2)	Montant en €	Montant en €/hab
2017-00703	SAINT GONDON - Sécurisation des entrées d'agglomération est et ouest par l'aménagement des Routes de	204142	18 146,40	15,89
Total			18 146,40	15,89

Nom de la commune (1) : COMMUNE SAINT HILAIRE LES				
Numéro de SIREN : 21450281700015				
Population de la commune : 948				
Intitulé de la subvention	Objet	Article (2)	Montant en €	Montant en €/hab
2016-03298	SAINT HILAIRE LES ANDRESIS - Installation d'un système de vidéo-protection Equipement communes en vi	204141	3 000,00	3,16
Total			3 000,00	3,16

Nom de la commune (1) : COMMUNE SAINT HILAIRE SAINT				
Numéro de SIREN : 21450282500018				
Population de la commune : 3 087				
Intitulé de la subvention	Objet	Article (2)	Montant en €	Montant en €/hab
2018-00839	Saint-Hilaire-Saint-Mesmin_Extension Pôle Accueil Garderie StHilaireStMesmin_PôleAccueilGarderie	204142	33 650,55	10,90
2018-03182	subvention au titre du Fonds d'Accompagnement Culturel aux Communes pour un concert du groupe Stoned	65734	600,00	0,19
Total			34 250,55	11,09

Nom de la commune (1) : COMMUNE SAINT HILAIRE SUR PUISEA				
Numéro de SIREN : 21450283300012				
Population de la commune : 175				
Intitulé de la subvention	Objet	Article (2)	Montant en €	Montant en €/hab
2017-02043	SAINT HILAIRE SUR PUISEAUX - Etude pour la rénovation partielle de l'église - canton de Lorris - V3F	204141	2 500,00	14,29
Total			2 500,00	14,29

Nom de la commune (1) : COMMUNE SAINT JEAN DE BRAYE				
Numéro de SIREN : 21450284100015				
Population de la commune : 20 735				
Intitulé de la subvention	Objet	Article (2)	Montant en €	Montant en €/hab
2014-00016	Réfection de la toiture du gymnase Karine Boucher (type C) sur le site sportif du Petit Bois à SAINT	204142	50 000,00	2,41
2014-00017	Rénovation d'un court de tennis extérieur à la Griffonnerie à SAINT JEAN DE BRAYE SUB 16 ST JEAN DE	204142	2 667,49	0,13
2014-01317	Etude-Diagnostic du système d'Alimentation en Eau Potable et Etude de la sécurisation de la ressource	204142	8 060,00	0,39
2016-02552	Reconstruction d'un Dojo de 374 m² avec 1er équipement près de l'école Jean Zay à SAINT JEAN DE BRAYE	204142	51 300,00	2,47
2017-03578	SAINT JEAN DE BRAYE - Déménagement et extension de l'école de cirque Gruss - canton de SAINT JEAN DE	204142	42 075,00	2,03
Total			154 102,49	7,43

Nom de la commune (1) : COMMUNE SAINT JEAN DE LA RUELLE				
Numéro de SIREN : 21450285800019				
Population de la commune : 16 711				
Intitulé de la subvention	Objet	Article (2)	Montant en €	Montant en €/hab
2016-03509	SAINT-JEAN-DE-LA-RUELLE - Signalisation horizontale et verticale de l'avenue de la Petite Espère ST	204142	1 142,00	0,07
2017-03157	SAINT JEAN DE LA RUELLE - Construction de vestiaires au stade Paul Bert - canton de SAINT JEAN DE LA	204142	67 500,00	4,04
2018-00979	Saint-Jean-de-la-Ruelle_Amélioration de l'accueil dans un établissement scolaire communal StJeanDeLa	204142	14 017,50	0,84
2018-00981	Saint-Jean-de-La-Ruelle_Création d'un parvis de la mémoire en centre ville StJeanDeLaRuelle_Parvis	204142	30 740,85	1,84
2018-00277	subvention pour l'organisation du Grand Unisson 2018 du 15 au 16 juin 2018 SUB 18 ST JEAN DE LA RUEL	65734	8 000,00	0,48
2018-03002	programme "écoles de musique, de danse et de théâtre" SUB 18 AIDE ECOLES MUSIQUE DANSE THEATRE	65734	10 197,00	0,61
Total			131 597,35	7,88

Nom de la commune (1) : COMMUNE SAINT JEAN LE BLANC				
Numéro de SIREN : 21450286600012				
Population de la commune : 8 687				
Intitulé de la subvention	Objet	Article (2)	Montant en €	Montant en €/hab
2018-02001	SAINT JEAN LE BLANC - Réhabilitation de la salle des fêtes de Montission - Canton de SAINT JEAN LE B	204142	22 500,00	2,59
2018-00860	Demande de subvention au titre de l'aide aux salons et expositions artistiques pour l'organisation d	65734	1 846,00	0,21

Département du Loiret - Budget principal - CA - 2018

2018-02041	subvention au titre du Fonds d'Accompagnement Culturel aux Communes pour le spectacle intitulé "Le M	65734	725,00	0,08
2018-02998	programme "écoles de musique, de danse et de théâtre" SUB 18 AIDE ECOLES MUSIQUE DANSE THEATRE	65734	4 839,00	0,56
2018-03177	subvention APA année 2018 Atelier de pratique artistique	65734	1 962,00	0,23
Total			31 872,00	3,67

Nom de la commune (1) : COMMUNE SAINT LOUP DE GONNOIS				
Numéro de SIREN : 21450287400016				
Population de la commune : 90				
Intitulé de la subvention	Objet	Article (2)	Montant en €	Montant en €/hab
2018-02599	Saint-Loup-de-Gonnois_Participation au remboursement des annuités d'emprunt du SIIS StLoupDeGonnois_An	204141	1 792,00	19,91
2017-02880	SAINT LOUP DE GONNOIS : création de fossé à "la Haie" SAINT LOUP DE GONNOIS Création Fossé Haie	204142	2 174,00	24,16
2018-02916	Compensation surcoût contribution SDIS Compensation surcoût contribution SDIS	65734	158,00	1,76
Total			4 124,00	45,83

Nom de la commune (1) : COMMUNE SAINT LOUP DES VIGNES				
Numéro de SIREN : 21450288200019				
Population de la commune : 412				
Intitulé de la subvention	Objet	Article (2)	Montant en €	Montant en €/hab
2016-02557	SAINT-LOUP-DES-VIGNES - Réalisation d'aménagements de sécurité en entrée et traversée de bourg sur l	204142	60 000,00	145,63
2017-03468	Achat de bois, de jardinières, d'un feu d'artifice et réfection du mur du chenil et de l'allée de l'	204142	9 513,00	23,09
Total			69 513,00	168,72

Nom de la commune (1) : COMMUNE SAINT LYE LA FORET				
Numéro de SIREN : 21450289000012				
Population de la commune : 1 151				
Intitulé de la subvention	Objet	Article (2)	Montant en €	Montant en €/hab
2016-03516	SAINT-LYE-LA-FORET - Aménagement d'un parking pour l'accès à la mairie et aux commerces Aide à la Vo	204142	6 417,00	5,58
Total			6 417,00	5,58

Nom de la commune (1) : COMMUNE SAINT MAURICE SUR AVEYRO				
---	--	--	--	--

Numéro de SIREN : 21450292400043

Population de la commune : 904

Intitulé de la subvention	Objet	Article (2)	Montant en €	Montant en €/hab
2018-01195	SAINT-MAURICE-SUR-AVEYRON : acquisition d'une fourche pour attelage troisième point, d'une débroussa	204141	873,33	0,97
2016-03810	réparation des dommages inondations de mai-juin 2016 Sub. exceptionnelles inondations EAU	204142	80,00	0,09
2017-03823	SAINT MAURICE Création d'un site cinéraire - canton de Lorris ST MAURICE Création d'un site cinéraire	204142	5 825,00	6,44
2018-02738	SAINT MAURICE AVEYRON : sécurisation groupe scolaire : porte et portillon ST MAURICE ST AVEYRON : sé	204142	2 366,62	2,62
2018-02811	subvention au titre du Fonds d'Accompagnement Culturel aux Communes pour un concert donné par la for	65734	250,00	0,28
Total			9 394,95	10,40

Nom de la commune (1) : COMMUNE SAINT MAURICE SUR

Numéro de SIREN : 21450293200012

Population de la commune : 1 241

Intitulé de la subvention	Objet	Article (2)	Montant en €	Montant en €/hab
2016-03803	réparation des dommages inondations de mai-juin 2016 Sub. exceptionnelles inondations EAU	204142	1 720,00	1,39
2017-03161	SAINT MAURICE SUR FESSARD - Création d'un plateau sportif - canton de MONTARGIS - V3AAP-C11 SUB 17 S	204142	17 866,53	14,40
Total			19 586,53	15,79

Nom de la commune (1) : COMMUNE SAINT MICHEL

Numéro de SIREN : 21450294000015

Population de la commune : 126

Intitulé de la subvention	Objet	Article (2)	Montant en €	Montant en €/hab
2017-01876	Saint-Michel - Acquisition d'une tronçonneuse - Canton de Malesherbes - V3FAPO-C09 Acquisition d'une	204141	154,00	1,22
2017-03057	SAINT-MICHEL - Renouvellement du contrat informatique Contrat annuel informatique	204141	614,00	4,87
2017-03575	SAINT-MICHEL, remplacement d'un vitrail cassé de l'église REMPLACEMENT D'UN VITRAIL CASSE DE L'EGLIS	204141	503,00	3,99
2016-03353	SAINT MICHEL - Restauration de la plaque du Monument aux Morts Aide aux communes à faible population	204142	220,00	1,75
2017-03114	Saint-Michel - Remboursement des annuités d'emprunts Remboursement des annuités d'emprunts	204142	479,00	3,80
2017-03843	St Michel, réfection éclairage public et horloge St Michel, réfection éclairage, horloge	204142	3 230,00	25,63
2018-02917	Compensation surcoût contribution SDIS Compensation surcoût contribution SDIS	65734	90,00	0,71

Total	5 290,00	41,97
--------------	-----------------	--------------

Nom de la commune (1) : COMMUNE SAINT PERAVY LA COLOMBE				
Numéro de SIREN : 21450296500012				
Population de la commune : 756				
Intitulé de la subvention	Objet	Article (2)	Montant en €	Montant en €/hab
2016-02595	SAINT PERAVY LA COLOMBE - Acquisition d'un bâtiment pour les locaux techniques Construction de local	204142	20 240,00	26,77
Total			20 240,00	26,77

Nom de la commune (1) : COMMUNE SAINT PERE SUR LOIRE				
Numéro de SIREN : 21450297300016				
Population de la commune : 1 061				
Intitulé de la subvention	Objet	Article (2)	Montant en €	Montant en €/hab
2018-00618	SAINT PERE SUR LOIRE - Pose d'un poteau incendie - canton Sully sur Loire poteau incendie chemin des	204142	3 336,20	3,14
Total			3 336,20	3,14

Nom de la commune (1) : COMMUNE SAINT PRYVE SAINT MESMIN				
Numéro de SIREN : 21450298100019				
Population de la commune : 5 628				
Intitulé de la subvention	Objet	Article (2)	Montant en €	Montant en €/hab
2018-01258	subvention au titre du Fonds d'Accompagnement culturel aux Communes pour la pièce de théâtre intitulé	65734	625,00	0,11
2018-02686	SAINT PRYVE SAINT MESMIN - Solidarité Engagement Bénévolat Solidarité Engagement Bénévolat	6574	1 020,00	0,18
Total			1 645,00	0,29

Nom de la commune (1) : COMMUNE SAINT SIGISMOND				
Numéro de SIREN : 21450299900011				
Population de la commune : 276				
Intitulé de la subvention	Objet	Article (2)	Montant en €	Montant en €/hab
2016-03192	SAINT SIGISMOND - Travaux de réhabilitation de la mairie Aides à l'aménagement de mairies	204142	5 337,00	19,34
2017-02626	SAINT SIGISMOND - Aménagement intérieure de la salle du conseil de la mairie StSigismond_SalleDuCons	204142	7 000,00	25,36
Total			12 337,00	44,70

Nom de la commune (1) : COMMUNE SANDILLON				
Numéro de SIREN : 21450300500016				
Population de la commune : 3 995				
Intitulé de la subvention	Objet	Article (2)	Montant en €	Montant en €/hab
2016-03219	SANDILLON - Aménagement des ateliers municipaux en espace bureau destiné au service des espaces vert	204142	2 295,00	0,57
2018-00848	subvention au titre du Fonds d'Accompagnement Culturel aux Communes pour le spectacle intitulé "Posi	65734	1 000,00	0,25
2018-02617	subvention pour l'organisation du festival "Sandinotes" du 15 au 18 juin 2018 SUB 18 SANDILLON FESTI	65734	1 000,00	0,25
Total			4 295,00	1,07

Nom de la commune (1) : COMMUNE SANTEAU				
Numéro de SIREN : 21450301300010				
Population de la commune : 412				
Intitulé de la subvention	Objet	Article (2)	Montant en €	Montant en €/hab
2017-03707	Santeau, achats d'une horloge astronomique Achats horloge	204141	82,00	0,20
2017-00812	SANTEAU - Enfouissement des réseaux et mise en place de l'éclairage public au carrefour de la Croix	204142	5 301,00	12,87
2017-03596	SANTEAU, TRAVAUX DE VOIRIE ET SUPPORT VELOS SANTEAU, VOIRIE, SUPPORT VELOS	204142	9 647,00	23,42
2018-02125	Santeau, remplacement des portes d'entrée de la Mairie pour mise aux normes accessibilité Santeau, p	204142	3 971,00	9,64
Total			19 001,00	46,13

Nom de la commune (1) : COMMUNE SARAN				
Numéro de SIREN : 21450302100120				
Population de la commune : 16 529				
Intitulé de la subvention	Objet	Article (2)	Montant en €	Montant en €/hab
2018-01109	Saran_Acquisition de mobilier pour les écoles (classes et accueils périscolaires) Saran_MobilierEcol	204141	7 636,80	0,46
2018-01112	Saran_Acquisition de vidéoprojecteurs interactifs pour les classes de CM2 des écoles Saranaise Saran	204141	10 400,00	0,63
2018-01116	Saran_Acquisition d'un tapis de saut à la perche pour le stade d'athlétisme Colette Besson SARAN SOL	204141	12 494,00	0,76
2017-03164	SARAN - Réhabilitation du gymnase Jean Moulin : phase 2017 isolation - canton d'ORLEANS 3 - V3AAP-C1	204142	23 895,00	1,45
2018-01110	Saran_Acquisition d'une classe mobile informatique pour une école Saran_ClasseMobileInformatique	204142	5 435,20	0,33
2018-01938	SARAN - City stade - équipement multi sports de proximité - Canton d'ORLEANS 3 - V3AAP2C15 SUB 18 SA	204142	23 040,00	1,39
2018-02999	programme "écoles de musique, de danse et de théâtre" SUB 18 AIDE ECOLES MUSIQUE DANSE THEATRE	65734	9 777,00	0,59
2018-03898	Gymnastique d'entretien SUB 18 CONFERENCE DES FINANCEURS	65734	2 375,00	0,14

Total	95 053,00	5,75
--------------	------------------	-------------

Nom de la commune (1) : COMMUNE SCEAUX DU GATINAIS				
Numéro de SIREN : 21450303900015				
Population de la commune : 659				
Intitulé de la subvention	Objet	Article (2)	Montant en €	Montant en €/hab
2018-00413	Sceaux-du-Gâtinais_Remplacement de la porte d'entrée du restaurant scolaire de l'école primaire de S	204142	2 538,00	3,85
2018-00414	Sceaux-en-Gâtinais_Installation d'une chaudière à gaz à l'agence postale communale	204142	1 714,00	2,60
2018-00948	SCEAUX_ChaudièreA subvention au titre du Fonds d'Accompagnement Culturel aux Communes pour un concert à l'église donné	65734	1 500,00	2,28
Total			5 752,00	8,73

Nom de la commune (1) : COMMUNE SEICHEBRIERES				
Numéro de SIREN : 21450305400014				
Population de la commune : 202				
Intitulé de la subvention	Objet	Article (2)	Montant en €	Montant en €/hab
2017-02434	SEICHEBRIERES - Remplacement du plafond d'un bungalow REMPLACEMENT DU PLAFOND D'UN BUNGALOW	204141	1 428,00	7,07
2016-02777	SEICHEBRIERES - Travaux d'aménagement du cimetière, acquisition d'une tronçonneuse élagueuse, instal	204142	3 871,00	19,16
Total			5 299,00	26,23

Nom de la commune (1) : COMMUNE LA SELLE EN HERMOY				
Numéro de SIREN : 21450306200017				
Population de la commune : 866				
Intitulé de la subvention	Objet	Article (2)	Montant en €	Montant en €/hab
2016-03838	LA SELLE EN HERMOY - Sécurisation de l'entrée Sud d'agglomération par l'aménagement des RD 35 et 36	204142	21 600,00	24,94
2017-00930	LA SELLE EN HERMOY - Aménagement des locaux et équipement en mobilier du Pôle Santé - canton de Cour	204142	962,52	1,11
2017-00931	LA SELLE EN HERMOY - Création d'un columbarium au cimetière - canton de Courtenay Création d'un colu	204142	802,46	0,93
Total			23 364,98	26,98

Nom de la commune (1) : COMMUNE SEMOY				
--	--	--	--	--

Numéro de SIREN : 21450308800012

Population de la commune : 3 276

Intitulé de la subvention	Objet	Article (2)	Montant en €	Montant en €/hab
2017-03165	SEMOY - Aménagement d'un terrain multisports dans le cadre du projet d'ensemble du Parc de la Valini	204142	13 162,05	4,02
2018-00933	Semoy_Aménagement espace verts avec des aires de jeux dans le cadre du projet d'ensemble du Parc de	204142	12 926,42	3,95
2018-00616	subvention au titre du Fonds d'Accompagnement Culturel aux Communes pour une animation de contes mus	65734	550,00	0,17
2018-01261	subvention au titre du Fonds d'Accompagnement Culturel aux Communes pour un spectacle intitulé "Homm	65734	1 266,00	0,39
2018-02791	Demande de subvention au titre de l'aide aux salons et expositions artistiques pour Subvention pour	65734	600,00	0,18
2018-03000	programme "écoles de musique, de danse et de théâtre" SUB 18 AIDE ECOLES MUSIQUE DANSE THEATRE	65734	1 833,00	0,56
Total			30 337,47	9,27

Nom de la commune (1) : COMMUNE SENNELY

Numéro de SIREN : 21450309600015

Population de la commune : 712

Intitulé de la subvention	Objet	Article (2)	Montant en €	Montant en €/hab
2018-00755	SENNELY - Rénovation et extension du groupe scolaire - phase rénovation Rénov et ext groupe sc-phase	204142	18 000,00	25,28
2018-01287	SENNELY - Travaux d'amélioration de la boucherie-charcuterie trx amélioration boucherie charcuterie	204142	13 880,00	19,49
Total			31 880,00	44,77

Nom de la commune (1) : COMMUNE SERMAISES

Numéro de SIREN : 21450310400082

Population de la commune : 1 642

Intitulé de la subvention	Objet	Article (2)	Montant en €	Montant en €/hab
2017-00796	SERMAISES - Travaux d'assainissement collectif Travaux d'assainissement collectif	204142	10 209,45	6,22
Total			10 209,45	6,22

Nom de la commune (1) : COMMUNE SIGLOY

Numéro de SIREN : 21450311200010

Population de la commune : 679

Intitulé de la subvention	Objet	Article (2)	Montant en €	Montant en €/hab
---------------------------	-------	-------------	--------------	------------------

2016-02564	SIGLOY - Remboursement des annuités 2016 de l'emprunt contracté pour les travaux de restructuration	204142	8 000,00	11,78
Total			8 000,00	11,78

Nom de la commune (1) : COMMUNE SOLTERRE

Numéro de SIREN : 2145031200013

Population de la commune : 501

Intitulé de la subvention	Objet	Article (2)	Montant en €	Montant en €/hab
2017-03008	SOLTERRE : travaux réfection du mur du cimetière, Extension du réseau électrique, travaux de réfecti	204142	7 697,00	15,36
2018-01552	SOLTERRE : extension et couverture de l'atelier municipal - canton de Montargis - SOLTERRE : extensi	204142	9 000,00	17,96
2018-02944	subvention au titre du Fonds d'Accompagnement Culturel aux Communes pour un concert donné par l'A.S.	65734	1 500,00	2,99
Total			18 197,00	36,31

Nom de la commune (1) : COMMUNE SOUGY

Numéro de SIREN : 2145031380015

Population de la commune : 864

Intitulé de la subvention	Objet	Article (2)	Montant en €	Montant en €/hab
2017-03641	SOUGY - Extension et réhabilitation de l'école maternelle de Sougy en groupement scolaire Sougy-Huêt	204142	44 029,98	50,96
2018-02934	SOUGY - Installation de deux radars pédagogiques mobiles au niveau du centre bourg, des hameaux de L	204142	2 943,00	3,41
Total			46 972,98	54,37

Nom de la commune (1) : COMMUNE SULLY LA CHAPELLE

Numéro de SIREN : 2145031460042

Population de la commune : 416

Intitulé de la subvention	Objet	Article (2)	Montant en €	Montant en €/hab
2018-02573	SULLY LA CHAPELLE - Mise en place d'un panneau informatif Mise en place d'un panneau informatif	204141	8 038,00	19,32
2015-02004	SULLY LA CHAPELLE - Remboursement des annuités 2015 des emprunts relatifs aux constructions scolaires	204142	7 010,00	16,85
2018-01156	SULLY LA CHAPELLE - Divers travaux et achats Divers travaux et achats	204142	4 614,00	11,09
Total			19 662,00	47,26

Nom de la commune (1) : COMMUNE SURY AUX BOIS

Numéro de SIREN : 21450316100017

Population de la commune : 809

Département du Loiret - Budget principal - CA - 2018

Intitulé de la subvention	Objet	Article (2)	Montant en €	Montant en €/hab
2018-01853	SURY AUX BOIS - Rénovation d'un court de tennis avec clôture - canton de CHATEAUNEUF SUR LOIRE - V3A	204142	12 406,60	15,34
Total			12 406,60	15,34

Nom de la commune (1) : COMMUNE TAVERS

Numéro de SIREN : 21450317900019

Population de la commune : 1 378

Intitulé de la subvention	Objet	Article (2)	Montant en €	Montant en €/hab
2017-00787	TAVERS - Travaux de canalisations eau pluviale de la rue Mennet à la rue Foussard Travaux de canalis	204142	4 229,31	3,07
2018-00327	subvention au titre du Fonds d'Accompagnement Culturel aux Communes pour un concert de musique class	65734	1 500,00	1,09
Total			5 729,31	4,16

Nom de la commune (1) : COMMUNE THIGNONVILLE

Numéro de SIREN : 21450320300017

Population de la commune : 386

Intitulé de la subvention	Objet	Article (2)	Montant en €	Montant en €/hab
2017-00911	Thignonville - Mise aux normes pour l'accessibilité handicapés de la mairie et de la salle polyvalen	204142	9 564,00	24,78
Total			9 564,00	24,78

Nom de la commune (1) : COMMUNE THIMORY

Numéro de SIREN : 21450321100010

Population de la commune : 754

Intitulé de la subvention	Objet	Article (2)	Montant en €	Montant en €/hab
2017-00990	THIMORY - Mise au normes d'un passage piétons comprenant la pose de bordures de trottoirs T2 et d'un	204142	340,00	0,45
Total			340,00	0,45

Nom de la commune (1) : COMMUNE THORAILLES

Numéro de SIREN : 21450322900012

Population de la commune : 181

Intitulé de la subvention	Objet	Article (2)	Montant en €	Montant en €/hab
2018-00438	THORAILLES_Aménagement Mairie THORAILLES_Amenagement Mairie	204141	4 960,00	27,40
2017-00948		204142	1 073,00	5,93

	THORAILLES - Changement des huisseries extérieures de la mairie - canton de Courtenay - CHANGEMENT H			
2017-02927	THORAILLES : aménagement parking mairie THORAILLES : aménagement parking mairie	204142	1 828,00	10,10
2017-02928	THORAILLES : fourniture et pose de deux columbariums THORAILLES : pose 2 columbariums	204142	1 092,00	6,03
2018-00437	THORAILLES_Travaux rénovation et mise aux normes de la Mairie THORAILLES_Renovation Mairie	204142	5 974,00	33,01
2018-03183	subvention au titre du Fonds d'Accompagnement Culturel aux Communes pour une animation musicale donn	65734	500,00	2,76
Total			15 427,00	85,23

Nom de la commune (1) : COMMUNE THOU				
Numéro de SIREN : 21450323700015				
Population de la commune : 243				
Intitulé de la subvention	Objet	Article (2)	Montant en €	Montant en €/hab
2018-02841	THOU - Mise en place de caniveaux le long de la voie du chemin du Muguet CANIVEAUX CHEMIN DU MUGUET	204142	13 581,19	55,89
Total			13 581,19	55,89

Nom de la commune (1) : COMMUNE TIGY				
Numéro de SIREN : 21450324500018				
Population de la commune : 2 359				
Intitulé de la subvention	Objet	Article (2)	Montant en €	Montant en €/hab
2016-03018	Réhabilitation de la salle du foyer rural utilisée pour l'éducation physique et sportive (parquet, t	204142	23 118,00	9,80
2016-03840	TIGY -Traversée de la commune sur la RD14 et la RD951, Entrée sud de la commune sur la RD83. Travaux	204142	40 000,00	16,96
2017-01047	TIGY - Requalification des places d'Armes et de l'Eglise Requalification place armes/église	204142	30 000,00	12,72
2018-00605	subvention au titre du Fonds d'Accompagnement Culturel aux Communes pour le spectacle "Ah quel boul	65734	1 120,00	0,47
2018-01831	subvention au titre du Fonds d'Accompagnement Culturel aux Communes pour des animations musicales do	65734	1 200,00	0,51
Total			95 438,00	40,46

Nom de la commune (1) : COMMUNE TIVERNON				
Numéro de SIREN : 21450325200014				
Population de la commune : 274				
Intitulé de la subvention	Objet	Article (2)	Montant en €	Montant en €/hab
2017-01434		204142	6 479,00	23,65

2018-00912	Tivernon - Reprise des descentes d'eaux pluviales - V3FAPO-C17 Reprise des descentes d'eaux pluviale TIVERNON - Travaux de reprise de descentes d'eaux pluviales - 2ème tranche Tx reprise descente d'eau	204142	5 540,00	20,22
Total			12 019,00	43,87

Nom de la commune (1) : COMMUNE TRAINOU

Numéro de SIREN : 21450327800019

Population de la commune : 3 315

Intitulé de la subvention	Objet	Article (2)	Montant en €	Montant en €/hab
2018-00419	Trainou_Vidéo protection_Canton de Fleury-les-Aubrais_V3AAP2018 TRAINOU_VideoProtection	204142	65 270,00	19,69
Total			65 270,00	19,69

Nom de la commune (1) : COMMUNE TREILLES EN GATINAIS

Numéro de SIREN : 21450328600012

Population de la commune : 287

Intitulé de la subvention	Objet	Article (2)	Montant en €	Montant en €/hab
2015-03800	pose de 2 poches souples de 60m3 au Chesnoy et au Pin pose de 2 poches souples	204142	2 304,30	8,03
2016-00726	TREILLES EN GATINAIS - Réfection des fenêtres de l'école ainsi que l'acquisition d'un copieur Treill	204142	3 837,00	13,37
2016-00880	TREILLES EN GATINAIS - Travaux de réhabilitation des branchements en plomb rue des graviers, Treille	204142	5 957,39	20,76
2016-00900	TREILLES EN GATINAIS - Travaux d'aménagement par le changement de fenêtres et portes de la salle du	204142	101,00	0,35
2016-02865	TREILLES EN GATINAIS - Remplacement du transformateur et coffret à forage en eau potable TreillesEnG	204142	4 163,00	14,51
2017-03127	Treilles-en-Gâtinais - Mise en conformité des locaux (rampe d'accès à l'école et création de toilet	204142	6 984,00	24,33
2018-03585	subvention au titre du Fonds d'Accompagnement Culturel aux Communes pour un concert à l'église donné	65734	1 500,00	5,23
Total			24 846,69	86,58

Nom de la commune (1) : COMMUNE TRIGUERES

Numéro de SIREN : 21450329400016

Population de la commune : 1 359

Intitulé de la subvention	Objet	Article (2)	Montant en €	Montant en €/hab
2016-01053	Création d'une citerne souple de 120m3 au lieu dit "la cave" Création d'une citerne souple 120m3	204142	2 515,73	1,85
2018-02189	subvention au titre du Fonds d'Accompagnement Culturel aux Communes pour la pièce intitulée "L'affai	65734	1 000,00	0,74

Total	3 515,73	2,59
--------------	-----------------	-------------

Nom de la commune (1) : COMMUNE TRINAY

Numéro de SIREN : 21450330200017

Population de la commune : 235

Intitulé de la subvention	Objet	Article (2)	Montant en €	Montant en €/hab
2017-01156	TRINAY - Amélioration de la défense incendie Trinay_AméliorationDefenseIncendie_2017	204142	15 190,40	64,64
2018-02918	Compensation surcoût contribution SDIS Compensation surcoût contribution SDIS	65734	1 146,00	4,88
Total			16 336,40	69,52

Nom de la commune (1) : COMMUNE VANNES SUR COSSON

Numéro de SIREN : 21450331000010

Population de la commune : 598

Intitulé de la subvention	Objet	Article (2)	Montant en €	Montant en €/hab
2018-01166	VANNES SUR COSSON - Acquisition d'une faucheuse Acquisition d'une faucheuse	204141	8 000,00	13,38
2017-01111	VANNES SUR COSSON - Sécurisation de l'accès du clocher de l'église sécurisation acces au clocher égl	204142	2 824,00	4,72
2017-02633	VANNES SUR COSSON - ACCES PMR POUR LA MAIRIE Acces PMR pour la mairie	204142	5 176,00	8,66
2017-03167	VANNES SUR COSSON - Rénovation de la salle des fêtes - canton de SAINT JEAN LE BLANC - V3AAP-C20 SUB	204142	20 633,00	34,50
2018-02919	Compensation surcoût contribution SDIS Compensation surcoût contribution SDIS	65734	536,00	0,90
Total			37 169,00	62,16

Nom de la commune (1) : COMMUNE VARENNES CHANGY

Numéro de SIREN : 21450332800012

Population de la commune : 1 531

Intitulé de la subvention	Objet	Article (2)	Montant en €	Montant en €/hab
2015-01651	Défense incendie routes de Montargis, de Langesse et de Lorris (5 citernes avec bouches incendie et	204142	5 445,00	3,56
2017-00844	VARENNES - CHANGY - Mise en conformité de la station d'épuration Mise en conformité STEP	204142	1 485,00	0,97
Total			6 930,00	4,53

Nom de la commune (1) : COMMUNE VENNECY

Numéro de SIREN : 21450333600015

Population de la commune : 1 684

Intitulé de la subvention	Objet	Article (2)	Montant en €	Montant en €/hab
---------------------------	-------	-------------	--------------	------------------

2016-01062	Etude de valorisation des boues de la station d'épuration Etude de valorisation des boues	204141	620,50	0,37
2017-03210	VENNECY - Réfection de la salle polyvalente - canton de FLEURY LES AUBRAIS - V3AAP-C06 SUB 17 VENNEC	204142	20 250,00	12,02
Total			20 870,50	12,39

Nom de la commune (1) : COMMUNE VIEILLES MAISONS SUR				
Numéro de SIREN : 21450334400035				
Population de la commune : 653				
Intitulé de la subvention	Objet	Article (2)	Montant en €	Montant en €/hab
2016-00821	Extension de 145 m² de la salle polyvalente de 100 m² à VIEILLES MAISONS SUR JOUDRY SUB 18 VIEILLES	204142	6 629,40	10,15
2016-00822	réhabilitation de la salle polyvalente de 100 m² à VIEILLES MAISONS SUR JOUDRY SUB 18 VIEILLES MAISO	204142	3 000,00	4,59
2016-00823	Réfection de la toiture de la salle polyvalente de 100 m² à VIEILLES MAISONS SUR JOUDRY SUB 18 VIEIL	204142	1 350,00	2,07
2016-03577	VIEILLES-MAISONS-SUR-JOUDRY - Réfection du parapets du pont de Grignon Aide à la Voirie Communale	204142	3 120,00	4,78
Total			14 099,40	21,59

Nom de la commune (1) : COMMUNE VIENNE EN VAL				
Numéro de SIREN : 21450335100014				
Population de la commune : 1 975				
Intitulé de la subvention	Objet	Article (2)	Montant en €	Montant en €/hab
2014-04709	Actualisation de zonage d'assainissement Actualisation de zonage d'assainissement	204141	700,00	0,35
2016-02698	Mise en place d'une réserve d'eau lieudit "Rigotte" Mise en place d'une réserve d'eau	204142	1 906,94	0,97
2016-02823	VIENNE EN VAL - Réaménagement de la mairie Aides à l'aménagement de mairies	204142	9 841,00	4,98
2018-00408	subvention au titre du Fonds d'Accompagnement Culturel aux Communes pour le spectacle "Hommage à Aud	65734	1 266,00	0,64
2018-00409	subvention au titre du Fonds d'Accompagnement Culturel aux Communes pour le spectacle "Marie-Claude"	65734	1 000,00	0,51
Total			14 713,94	7,45

Nom de la commune (1) : COMMUNE VIGLAIN				
Numéro de SIREN : 21450336900016				
Population de la commune : 886				
Intitulé de la subvention	Objet	Article (2)	Montant en €	Montant en €/hab

Département du Loiret - Budget principal - CA - 2018

2017-00988	VIGLAIN : Achat d'un véhicule électrique Achat d'un véhicule électrique	204141	201,25	0,23
2017-00984	VIGLAIN : Construction d'une classe maternelle et réaménagement des Bâtiments scolaires de l'école p	204142	7 648,88	8,63
2018-00027	subvention au titre du Fonds d'Accompagnement Culturel aux Communes pour le spectacle "La Petite Rei	65734	175,00	0,20
2018-02875	subvention au titre du Fonds d'Accompagnement Culturel aux Communes pour une animation de danses et	65734	200,00	0,23
Total			8 225,13	9,29

Nom de la commune (1) : COMMUNE VILLAMBLAIN				
Numéro de SIREN : 21450337700019				
Population de la commune : 291				
Intitulé de la subvention	Objet	Article (2)	Montant en €	Montant en €/hab
2017-02313	VILLAMBLAIN - Renouvellement du poste informatique Renouvellement du poste informatique	204141	524,00	1,80
2017-02355	VILLAMBLAIN - Achat d'un épandeur à sel tracté Achat épandeur à sel tracté	204141	993,00	3,41
Total			1 517,00	5,21

Nom de la commune (1) : COMMUNE VILLEMANDEUR				
Numéro de SIREN : 21450338500012				
Population de la commune : 7 270				
Intitulé de la subvention	Objet	Article (2)	Montant en €	Montant en €/hab
2016-00012	Construction d'un dojo de 110 m² avec 1er équipement au groupe scolaire des Catalpas à VILLEMANDEUR	204142	24 570,70	3,38
2017-03218	VILLEMANDEUR - Réalisation d'un terrain de football en stabilisé Stade Municipal de Platteville - ca	204142	16 266,25	2,24
2018-02289	VILLEMANDEUR - Réalisation de cheminements piétonniers accessibles aux personnes à mobilité réduite	204142	14 061,00	1,93
2018-00952	Demande de subvention au titre de l'aide à l'éducation musicale dans les écoles élémentaires publicu	65734	1 780,05	0,24
Total			56 678,00	7,79

Nom de la commune (1) : COMMUNE VILLEMOUTIERS				
Numéro de SIREN : 21450339300016				
Population de la commune : 487				
Intitulé de la subvention	Objet	Article (2)	Montant en €	Montant en €/hab
2016-03970	VILLEMOUTIERS - Aménagement et mise aux normes de la cuisine de la salle polyvalente Aide aux commun	204142	8 000,00	16,43
2017-03627	VILLEMOUTIERS : travaux de remise en état et de mise en conformité sur les bâtiments de la Mairie et	204142	12 208,00	25,07
2018-03313		65734	150,00	0,31

2018-03314	subvention au titre du Fonds d'Accompagnement Culturel aux Communes pour une animation musicale donn	65734	325,00	0,67
Total			20 683,00	42,48

Nom de la commune (1) : COMMUNE VILLEMURLIN				
Numéro de SIREN : 21450340100033				
Population de la commune : 603				
Intitulé de la subvention	Objet	Article (2)	Montant en €	Montant en €/hab
2017-00611	Aménagement d'un site naturel des farnaults Aménagement d'un site naturel	204141	11 354,79	18,83
2018-01878	VILLEMURLIN : acquisition travaux divers - canton de Sully-sur-Loire - VILLEMURLIN : acquisition tra	204141	777,00	1,29
2018-01897	VILLEMURLIN : achat illumination de Noël VILLEMURLIN : achat illuminations Noël	204141	844,00	1,40
2018-01899	VILLEMURLIN : acquisition d'un appareil de relève automatique pour les compteurs d'eau - canton de S	204141	1 648,00	2,73
2017-02859	VILLEMURLIN : travaux divers et acquisition 2017 VILLEMURLIN : Travaux divers	204142	3 599,84	5,97
2018-01900	VILLEMURLIN : remise en état de l'aire de jeux de la Seiglerie - canton de Sully-sur-Loire - VILLEMU	204142	1 450,00	2,40
2018-01901	VILLEMURLIN : mise en sécurité route des Farnaults : installations de coussins berlinois et sa signa	204142	840,00	1,39
2018-01902	VILLEMURLIN : réfection d'un mur suite à acquisition d'une parcelle pour améliorer la visibilité du	204142	2 441,00	4,05
2018-01468	subvention au titre du Fonds d'Accompagnement Culturel aux Communes pour un concert donné par Kid Pa	65734	550,00	0,91
2018-01469	subvention au titre du Fonds d'Accompagnement Culturel aux Communes pour le concert "La Vie d'Artist	65734	750,00	1,24
Total			24 254,63	40,21

Nom de la commune (1) : COMMUNE VILLENEUVE SUR CONIE				
Numéro de SIREN : 21450341900019				
Population de la commune : 220				
Intitulé de la subvention	Objet	Article (2)	Montant en €	Montant en €/hab
2018-02920	Compensation surcoût contribution SDIS Compensation surcoût contribution SDIS	65734	263,00	1,20
Total			263,00	1,20

Nom de la commune (1) : COMMUNE VILLEREAU				
Numéro de SIREN : 21450342700020				
Population de la commune : 377				
Intitulé de la subvention	Objet	Article (2)	Montant en €	Montant en €/hab
2017-00906	Villereau - Acquisition d'un photocopieur et d'un ordinateur pour le secrétariat de mairie - Canton	204141	3 140,00	8,33
2017-00907	Villereau - Remplacement des ampoules au mercure de l'éclairage public par des leds et consolidation	204141	3 174,00	8,42

2017-03642	VILLEREAU, ACHAT DE FOUR DE REMISE EN TEMPERATURE, DE TABLES ET DE CHAISES POUR LE R2FECTOIR SCOLAIR	204141	883,00	2,34
2018-00863	VILLEREAU - Acquisition d'une tondeuse Acquisition d'une tondeuse	204141	250,00	0,66
2017-03219	VILLEREAU - Mise en accessibilité de la salle des fêtes - canton de PITHIVIERS - V3AAP-C17 SUB 17 VI	204142	9 154,00	24,28
Total			16 601,00	44,03

Nom de la commune (1) : COMMUNE VILLEVOQUES				
Numéro de SIREN : 21450343500015				
Population de la commune : 220				
Intitulé de la subvention	Objet	Article (2)	Montant en €	Montant en €/hab
2018-02361	Villevoques_Installation d'un défibrillateur Villevoques_Défibrillateur	204141	1 733,00	7,88
2017-01121	VILLEVOQUES - Travaux de rénovation de l'isolation et le remplacement des menuiseries extérieures de	204142	8 000,00	36,36
2017-03740	VILLEVOQUES - Installation d'une aire de jeux Installation d'une aire de jeux	204142	3 294,43	14,97
Total			13 027,43	59,21

Nom de la commune (1) : COMMUNE VILLORCEAU				
Numéro de SIREN : 21450344300019				
Population de la commune : 1 167				
Intitulé de la subvention	Objet	Article (2)	Montant en €	Montant en €/hab
2017-00975	VILLORCEAU - Amélioration de la collecte des eaux pluviales, reprofilage et réfection de la chaussé	204142	9 575,00	8,20
2018-00854	subvention au titre du Fonds d'Accompagnement Culturel aux Communes pour le spectacle intitulé "L'af	65734	750,00	0,64
Total			10 325,00	8,84

Nom de la commune (1) : COMMUNE VIMORY				
Numéro de SIREN : 21450345000014				
Population de la commune : 1 218				
Intitulé de la subvention	Objet	Article (2)	Montant en €	Montant en €/hab
2017-00818	VIMORY - Pose d'une réserve incendie Pose d'une réserve incendie	204142	3 684,60	3,03
2017-01177	VIMORY - Création d'un trottoir avec pose de bordures et réfection de la voirie de la rue de la Coli	204142	17 280,00	14,19
2018-00777	VIMORY : mise aux normes, accès ERP garderie périscolaire, canton de Montargis VIMORY : mise aux nor	204142	5 160,39	4,24
2018-02702	subvention au titre du Fonds d'Accompagnement Culturel aux Communes pour un spectacle de cabaret "La	65734	1 500,00	1,23
2018-03337	Demande de subvention au titre de l'aide à l'éducation musicale dans les écoles élémentaires publiq	65734	213,16	0,18

Total	27 838,15	22,87
--------------	------------------	--------------

Nom de la commune (1) : COMMUNE VITRY AUX LOGES				
Numéro de SIREN : 21450346800016				
Population de la commune : 2 095				
Intitulé de la subvention	Objet	Article (2)	Montant en €	Montant en €/hab
2017-01001	VITRY AUX LOGES - Réhabilitation de la cour d'école Réhabilitation de la cour l'école Petits	204142	12 650,00	6,04
2017-03220	VITRY AUX LOGES - Isolation de la salle des fêtes - canton de CHATEAUNEUF SUR LOIRE - V3AAP-C03 SUB	204142	4 500,00	2,15
2017-04119	COMMUNE DE VITRY AUX LOGES - ACCESSIBILITE ET EXTENSION DE LA CUISINE CENTRALE DU FOYER LOGEMENT - C	204142	43 192,35	20,62
Total			60 342,35	28,81

Nom de la commune (1) : COMMUNE YEVRE LA VILLE				
Numéro de SIREN : 21450348400013				
Population de la commune : 727				
Intitulé de la subvention	Objet	Article (2)	Montant en €	Montant en €/hab
2017-00923	Yèvre-la-Ville - Travaux de restructuration, de mise aux normes et d'aménagement de la salle des fêt	204142	8 536,00	11,74
Total			8 536,00	11,74

(1) Ouvrir un tableau par commune bénéficiant d'une ou de plusieurs subventions versées par le département.

(2) Détailler le numéro d'article.

IV – ANNEXES	IV
AUTRES ELEMENTS D'INFORMATIONS – LISTE DES ORGANISMES DE REGROUPEMENT	D3.1

LISTE DES ORGANISMES DE REGROUPEMENT AUXQUELS ADHERE LE DEPARTEMENT

DESIGNATION DES ORGANISMES	DATE D'ADHESION	MODE DE PARTICIPATION	MONTANT DU FINANCEMENT
Syndicats mixtes (article L. 5721-1 du CGCT)			
Syndicat mixte de Gestion du Canal d'Orléans et de ses Annexes (50535)	07/07/1978	Participation à hauteur de 70% des dépenses	245 271,36
Etablissement Public Loire (5739)	01/11/1983	Participation au fonctionnement liée à la population + subvention investissement opér par opér.	242 096,48
Syndicat mixte Aménagement et Exploitation de la Desserte Aérienne de l'Ouest du Loiret (1864)	01/06/1988	Participation au titre du fonctionnement et subvention à hauteur de 100% en investissement	934 766,27
Syndicat Etang du Puits et du Canal de la Sauldre (62304)	01/10/2008	Participation à hauteur de 8,75% des dépenses	110 288,43
Autres organismes de regroupement			
Service Départemental d'Incendie et de Secours du Loiret (8474)		Contribution obligatoire et Subvention en investissement à hauteur de 40% des dépenses	20 238 059,46

IV – ANNEXES	IV
AUTRES ELEMENTS D'INFORMATION – PRESENTATION AGREGÉE DU BUDGET PRINCIPAL ET DES BUDGETS ANNEXES	D4

1 – BUDGET PRINCIPAL

SECTION	Crédits ouverts (BP+DM+RAR N-1)	Réalisations - mandats ou titres (1)	Restes à réaliser au 31/12/N	Crédits annulés
INVESTISSEMENT				
DEPENSES	405 016 157,00	376 679 606,22	0,00	28 336 550,78
RECETTES	405 016 157,00	241 180 317,40	50 004 695,00	113 831 144,60
FONCTIONNEMENT				
DEPENSES	672 852 476,00	579 542 349,15	0,00	93 310 126,85
RECETTES	672 852 476,00	688 867 950,47	0,00	-16 015 474,47

(1) Y compris les rattachements.

2 – BUDGETS ANNEXES (autant de tableaux que de budget)
BUDGET Maison de l'Enfance/ n° SIRET :22450001700799

SECTION	Crédits ouverts (BP+DM+RAR N-1)	Réalisations - mandats ou titres (1)	Restes à réaliser au 31/12/N	Crédits annulés
INVESTISSEMENT				
DEPENSES	0,00	0,00	0,00	0,00
RECETTES	0,00	0,00	0,00	0,00
FONCTIONNEMENT				
DEPENSES	4 621 300,00	4 336 434,83	0,00	284 865,17
RECETTES	4 621 300,00	4 336 434,83	0,00	284 865,17

BUDGET ZAC de Limère/ n° SIRET :22450001700880

SECTION	Crédits ouverts (BP+DM+RAR N-1)	Réalisations - mandats ou titres (1)	Restes à réaliser au 31/12/N	Crédits annulés
INVESTISSEMENT				
DEPENSES	426 306,00	411 830,34	0,00	14 475,66
RECETTES	426 306,00	411 830,34	0,00	14 475,66
FONCTIONNEMENT				
DEPENSES	16 143,00	16 142,66	0,00	0,34
RECETTES	16 143,00	16 142,66	0,00	0,34

BUDGET ZAE de Gidy/ n° SIRET :22450001701177				
SECTION	Crédits ouverts (BP+DM+RAR N-1)	Réalisations - mandats ou titres (1)	Restes à réaliser au 31/12/N	Crédits annulés
INVESTISSEMENT				
DEPENSES	2 870 729,00	2 868 778,75	0,00	1 950,25
RECETTES	2 870 729,00	2 870 729,64	0,00	-0,64
FONCTIONNEMENT				
DEPENSES	1 670 619,00	1 668 854,93	0,00	1 764,07
RECETTES	1 670 619,00	1 668 854,93	0,00	1 764,07

BUDGET Boutique du château de Chamerolles/ n° SIRET :22450001701110				
SECTION	Crédits ouverts (BP+DM+RAR N-1)	Réalisations - mandats ou titres (1)	Restes à réaliser au 31/12/N	Crédits annulés
INVESTISSEMENT				
DEPENSES	33 737,00	26 688,33	0,00	7 048,67
RECETTES	33 737,00	24 021,77	0,00	9 715,23
FONCTIONNEMENT				
DEPENSES	121 916,00	77 032,05	0,00	44 883,95
RECETTES	121 916,00	101 113,33	0,00	20 802,67

BUDGET Festival de musique de Sully-sur-Loire/ n° SIRET :22450001701136				
SECTION	Crédits ouverts (BP+DM+RAR N-1)	Réalisations - mandats ou titres (1)	Restes à réaliser au 31/12/N	Crédits annulés
INVESTISSEMENT				
DEPENSES	0,00	0,00	0,00	0,00
RECETTES	0,00	0,00	0,00	0,00
FONCTIONNEMENT				
DEPENSES	544 678,00	455 869,35	0,00	88 808,65
RECETTES	544 678,00	455 869,35	0,00	88 808,65

BUDGET Boutique du château de Sully-sur-Loire/ n° SIRET :22450001701144				
SECTION	Crédits ouverts (BP+DM+RAR N-1)	Réalisations - mandats ou titres (1)	Restes à réaliser au 31/12/N	Crédits annulés
INVESTISSEMENT				
DEPENSES	46 876,00	29 946,90	0,00	16 929,10
RECETTES	46 876,00	33 653,86	0,00	13 222,14

BUDGET Boutique du château de Sully-sur-Loire/ n° SIRET :22450001701144				
SECTION	Crédits ouverts (BP+DM+RAR N-1)	Réalisations - mandats ou titres (1)	Restes à réaliser au 31/12/N	Crédits annulés
FONCTIONNEMENT				
DEPENSES	161 597,00	124 658,77	0,00	36 938,23
RECETTES	161 597,00	127 753,16	0,00	33 843,84

BUDGET ZAC Portes du Loiret/ n° SIRET :22450001701169				
SECTION	Crédits ouverts (BP+DM+RAR N-1)	Réalisations - mandats ou titres (1)	Restes à réaliser au 31/12/N	Crédits annulés
INVESTISSEMENT				
DEPENSES	17 816 691,00	16 163 287,06	0,00	1 653 403,94
RECETTES	17 816 691,00	16 082 449,09	69 787,00	1 664 454,91
FONCTIONNEMENT				
DEPENSES	19 606 434,00	16 164 950,48	0,00	3 441 483,52
RECETTES	19 606 434,00	16 164 950,48	0,00	3 441 483,52

(1) Y compris les rattachements.

3 – PRESENTATION AGRÉGÉE DU BUDGET PRINCIPAL ET DES BUDGETS ANNEXES (avant la neutralisation des flux réciproques)

SECTION	Crédits ouverts (BP+DM+RAR N-1)	Réalisations - mandats ou titres (1)	Restes à réaliser au 31/12/N	Crédits annulés
INVESTISSEMENT				
DEPENSES	426 210 496,00	396 180 137,60	0,00	30 030 358,40
RECETTES	426 210 496,00	260 603 002,10	50 074 482,00	115 533 011,90
FONCTIONNEMENT				
DEPENSES	699 595 163,00	602 386 292,22	0,00	97 208 870,78
RECETTES	699 595 163,00	711 739 069,21	0,00	-12 143 906,21

(1) Y compris les rattachements.

IV – ANNEXES	IV
AUTRES ELEMENTS D'INFORMATION – PRESENTATION AGREGÉE DU BUDGET PRINCIPAL ET DES BUDGETS ANNEXES	D4

4 – FLUX RECIPROQUES ENTRE LE BUDGET PRINCIPAL ET LES BUDGETS ANNEXES (cf. liste des principales opérations en annexe de la M52) (1)

SECTION	Crédits ouverts (BP+DM+RAR N-1)	Réalisations - mandats ou titres (2)	Restes à réaliser au 31/12/N	Crédits annulés
INVESTISSEMENT				
DEPENSES	0,00	0,00	0,00	0,00
RECETTES	0,00	0,00	0,00	0,00
FONCTIONNEMENT				
DEPENSES	0,00	0,00	0,00	0,00
RECETTES	0,00	0,00	0,00	0,00

(1) La présentation de ce tableau des flux réciproques est facultative ;

(2) Y compris les rattachements.

5 – PRESENTATION CONSOLIDEE DU BUDGET PRINCIPAL ET DES BUDGETS ANNEXES(après la neutralisation des flux réciproques) (1)

SECTION	Crédits ouverts (BP+DM+RAR N-1)	Réalisations - mandats ou titres (2)	Restes à réaliser au 31/12/N	Crédits annulés
INVESTISSEMENT				
DEPENSES	426 210 496,00	396 180 137,60	0,00	30 030 358,40
RECETTES	426 210 496,00	260 603 002,10	50 074 482,00	115 533 011,90
FONCTIONNEMENT				
DEPENSES	699 595 163,00	602 386 292,22	0,00	97 208 870,78
RECETTES	699 595 163,00	711 739 069,21	0,00	-12 143 906,21
TOTAL GENERAL DES DEPENSES	1 125 805 659,00	998 566 429,82	0,00	127 239 229,18
TOTAL GENERAL DES RECETTES	1 125 805 659,00	972 342 071,31	50 074 482,00	103 389 105,69

(1) La présentation de ce tableau est obligatoire si celui des flux réciproques est produit.

(2) Y compris les rattachements.

M 52

COMPTE ADMINISTRATIF POUR 2018

VOTE PAR NATURE

TOME 2

Pages 1 à 529	- <i>Budget Principal du Conseil départemental</i>
Page 530	- <i>Maison de l'Enfance</i>
Page 541	- <i>ZAC de Limère</i>
Page 569	- <i>Boutique du Château de Chamerolles</i>
Page 586	- <i>Boutique du Château de Sully-sur-Loire</i>
Page 603	- <i>Festival de Musique de Sully-sur-Loire</i>
Page 621	- <i>ZAC Portes du Loiret</i>
Page 666	- <i>ZAE de Gidy</i>
	- <i>Page de signatures</i>

DÉPARTEMENT DU LOIRET

M 22

Maison de l'Enfance

COMPTE ADMINISTRATIF POUR 2018

RÉPUBLIQUE FRANÇAISE

IIIIIIII

Département du Loiret

POSTE COMPTABLE DE :

Maison de l'Enfance

M22

Compte Administratif

ANNEE 2018

SOMMAIRE

Données entêtes
Activités de l'établissement
Activités de l'établissement CRETON
Tableaux récapitulatifs
Plan de financement
Section investissement : emplois
Section investissement : ressources
Section investissement : tableau des emplois
Section investissement : tableau des ressources
Tableau des amortissements
Tableau des emprunts en cours
Tableau des provisions
Charge de la section d'exploitation (groupe 1,2 et 3)
Produits de la section d'exploitation (groupe 1,2 et 3)
Tableau de répartition des charges
Tableau des effectifs
Tableau des rémunérations
Tableau des rémunérations autres
Tableau de calcul des appointements : nombre de point
Tableau de calcul des appointements : valorisation en euros
Tableau d'analyse du glissement vieillissement technicité
Tableau des indicateurs de personnels
Détermination du résultat d'exploitation
Tableau synthétique 6.2
Tableau synthétique 6.3

3. Tableaux récapitulatifs de l'exécution budgétaire

Depenses - Charges				Recettes - Produits			
Totaux	Budget exécutoire n	Réal n	Ecart	Budget exécutoire n	Réal n	Ecart	
SECTION D'INVESTISSEMENT POUR L'ÉTABLISSEMENT							
Total (1)							
SECTION D'EXPLOITATION - BUDGET PRINCIPAL							
Total (2)	4 621 300,00	4 336 434,83	284 865,17	4 621 300,00	4 336 434,83	284 865,17	
BUDGETS ANNEXES							
Total (3)							
Reprise de résultat (4)							
Total général (2 à 4)	4 621 300,00	4 336 434,83	284 865,17	4 621 300,00	4 336 434,83	284 865,17	

5.1.1 Charges de la section d'exploitation

						ECART			
Réel accepté n-1	Budget exécutoire n	Virements de crédits et DM	Total (2) + (3)	dont CNR	Dépenses réalisées n	Montant	En %	Retenu par l'autorité de tarification	
GRUPE I: DEPENSES AFFERENTES A L'EXPLOITATION COURANTE									
<i>ACHATS</i>	(1)	(2)	(3)	(4) = (2) + (3)	(5)	(6) = (5) - (4)	(7) = (5-2)/(2)		
601 Achats stockés de matières premières et de fournitures									
602 Achats stockés - autres approvisionnements									
603 Variation des stocks									
606 Achats non stockés de matières et fournitures	279 151,48	312 025,00	7 500,00	319 525,00	304 062,07	-15 462,93	95,16		
607 Achats de marchandise									
709 Rabais, remises, ristournes accordés par l'établissement									
713 Variations des stocks, en cours de production, produits (en dépenses)									
SERVICES EXTERIEURS									
6111 Sous-traitance: prestations à caractère médical	8 465,11	13 800,00	-1 450,00	12 350,00	11 279,52	-1 070,48	91,33		
6112 Sous-traitance: prestations à caractère médico-social	1 009,00	10 000,00	-8 500,00	1 500,00	9 202,86	7 702,86	613,52		
AUTRES SERVICES EXTERIEURS									
6241 Transports de biens									
6242 Transports d'usagers	13 186,27	10 000,00	7 000,00	17 000,00	11 597,20	-5 402,80	68,22		
6247 Transports collectifs du personnel									
6248 Transports divers									
625 Déplacements, missions et réceptions	3 633,50	700,00		700,00	2 012,35	1 312,35	287,48		
626 Frais postaux et frais de télécommunications	21 373,95	21 000,00	-2 900,00	18 100,00	15 096,83	-3 003,17	83,41		
6281 Prestations de blanchissage à l'extérieur	18 953,55	23 600,00	-3 600,00	20 000,00	16 710,40	-3 289,60	83,55		
6282 Prestations d'alimentation à l'extérieur	4 561,47	6 000,00	-1 500,00	4 500,00	4 894,44	394,44	108,77		
6283 Prestations de nettoyage à l'extérieur	42 055,12	44 275,00		44 275,00	40 559,05	-3 715,95	91,61		
6284 Prestations d'informatique à l'extérieur									
6287 Remboursement de frais									
6288 Autres prestations	8 317,45	13 400,00	-600,00	12 800,00	9 072,17	-3 727,83	70,88		
TOTAL GROUPE I	400 706,90	454 800,00	-4 050,00	450 750,00	424 486,89	-26 263,11	94,17		

5.1.1 Charges de la section d'exploitation (suite)

Réel accepté n-1	Budget exécutoire n	Virements de crédits et DM	Total (2) + (3)	Dont CNR	Dépenses réalisées n	ECART		Retenu par l'autorité de tarification
						Montant	En %	

GROUPE II : DEPENSES AFFERENTES AU PERSONNEL

	(1)	(2)	(3)	(4) = (2) + (3)	(5)	(6) = (5) - (4)	(7) = (5-2)/(2)	
621 Personnel extérieur à l'établissement								
622 Rémunérations d'intermédiaires et honoraires			160,00	160,00	160,00			
631 Impôts, taxes et versements assimilés sur rémunérations (administration des impôts)								
633 Impôts, taxes et versements assimilés sur rémunérations (autres organismes)	153 156,08	156 100,00		156 100,00	146 533,42	-9 566,58	93,87	
641 Rémunération du personnel non médical	2 616 346,28	2 743 398,00		2 743 398,00	2 567 656,62	-175 741,38	93,59	
642 Rémunération du personnel médical								
645 Charges de sécurité sociale et de prévoyance	983 294,71	1 009 300,00		1 009 300,00	940 801,26	-68 498,74	93,21	
646 Personnes handicapées								
647 Autres charges sociales	100 098,42	118 002,00	-100,00	117 902,00	136 227,10	18 325,10	115,54	
648 Autres charges de personnel								

TOTAL GROUPE II	3 852 895,49	4 026 800,00	60,00	4 026 860,00	3 791 378,40	-235 481,60	94,15	
dont								
Montant des provisionnements pour congés à payer								

--

4 385 729,85 4 636 100,00

5.1.1 Charges de la section d'exploitation (suite)

	Réel accepté n-1	Budget exécutoire n	Virements de crédits et DM	Total (2) + (3)	dont CNR	Dépenses réalisées n	ECART		Retenu par l'autorité de tarification
							Montant	En %	

GROUPE III : DEPENSES AFFERENTES A LA STRUCTURE

	(1)	(2)	(3)	(4) = (2) + (3)	(5)	(6) = (5) - (4)	(7) = (5-2)/(2)	
612 Redevances de crédit bail								
6132 Locations immobilières								
6135 Locations mobilières	2 777,12	4 200,00	2 950,00	7 150,00	3 854,24	-3 295,76	53,91	
614 Charges locatives et de co-propriété								
6152 Entretien et réparations sur biens immobiliers	101 442,29	107 500,00	-1 450,00	106 050,00	85 113,26	-20 936,74	80,26	
6155 Entretien et réparations sur biens mobiliers	330,01	2 000,00	-1 500,00	500,00	438,69	-61,31	87,74	
6156 Maintenance								
616 Primes d'assurances								
617 Etudes et recherches								
618 Divers	155,91	10 600,00	-16 492,00	-5 892,00	201,95	6 093,95	-3,43	
623 Information, publications, relations publiques								
627 Services bancaires et assimilés								
635 Autres impôts taxes et versements assimilés (administration des impôts)		100,00	50,00	150,00	133,30	-16,70	88,87	
637 Autres impôts taxes et versements assimilés (autres organismes)								

AUTRES CHARGES DE GESTION COURANTE

651 Redevances pour concessions, brevets, licences, procédés, droits et valeurs similaires								
654 Pertes sur créances irrécouvrables	1 007,45		6 592,00	6 592,00	6 591,05	-0,95		
655 Quote-parts de résultat sur opérations faites en commun (<i>établissements privés</i>)								
657 Subventions								
658 Charges diverses de gestion courante	26 414,68	30 100,00	-960,00	29 140,00	24 237,05	-4 902,95	83,17	

CHARGES FINANCIERES

66 Charges financières								
------------------------	--	--	--	--	--	--	--	--

CHARGES EXCEPTIONNELLES

671 Charges exceptionnelles sur opérations de gestion								
673 Charges sur exercices antérieurs								
675 Valeurs comptables des éléments d'actif cédés								
678 Autres charges exceptionnelles								

TOTAL GROUPE III	132 127,46	154 500,00	-10 810,00	143 690,00	120 569,54	-23 120,46	83,91	
-------------------------	-------------------	-------------------	-------------------	-------------------	-------------------	-------------------	--------------	--

5.1.1 Charges de la section d'exploitation (suite et fin)

Réal accepté 1	n	Budget exécutoire n	Virements de crédits et DM	Total (2) + (3)	dont CNR	Dépenses réalisées n	ECART		Retenu par l'autorité de tarification
							Montant	En %	

GRUPE III : DEPENSES AFFERENTES A LA STRUCTURE (suite)

(1) (2) (3) (4) = (2) + (3) (5) (6) = (5) - (4) (7) = (5-2)/(2)

DOTATIONS AUX AMORTISSEMENTS ET AUX PROVISIONS

6811	Dotations aux amortissements des immobilisations incorporelles et corporelles									
6812	Dotations aux amortissements des charges d'exploitation à répartir									
6815	Dotations aux provisions pour risques et charges d'exploitation									
6816	Dotations aux provisions pour dépréciation des immobilisations incorporelles et corporelles									
6817	Dotations aux provisions pour dépréciation des actifs circulants									
686	Dotations aux amortissements et aux provisions - charges financières									
687	Dotations aux amortissements et aux provisions - charges exceptionnelles									
6871	Dotations aux amortissements exceptionnels des immobilisations									
6872	Dotations aux provisions réglementées (immobilisations)									
####	Dotations aux amortissements dérogatoires									
6874	Dotations aux autres provisions réglementées									
####	Dotations aux provisions réglementées destinées à renforcer la couverture du BFR									
####	Dotations aux provisions réglementées pour renouvellement des immobilisations									
####	Dotations aux provisions réglementées : réserves des plus values nettes d'actif									
	Dotations aux provisions réglementées : réserves des plus values nettes d'actif immobilisé									
	Dotations aux provisions réglementées : réserves des plus values nettes d'actif circulant									
####	Autres									
6876	Dotations aux provisions pour dépréciations exceptionnelles									
689	Engagements à réaliser sur ressources affectées									
6894	Engagements à réaliser sur subventions attribuées									
6895	Engagements à réaliser sur dons manuels affectés									
6897	Engagements à réaliser sur legs et donations affectées									
	TOTAL GROUPE III	132 127,46	154 500,00	-10 810,00	143 690,00		120 569,54	-23 120,46	83,91	
	TOTAL GENERAL (GROUPE I + GROUPE II + GROUPE III)	4 385 729,85	4 636 100,00	-14 800,00	4 621 300,00		4 336 434,83	-284 865,17	93,84	

5.1.2 Produits de la section d'exploitation

Réel accepté n-1	Budget exécutoire	Virements de crédits et DM	Total (2) + (3)	Recettes réalisées n	ECART		Retenu par l'autorité de tarification
					Montant	En %	

GRUPE I : PRODUITS DE LA TARIFICATION ET ASSIMILES

(1) (2) (3) (4) = (2) +(3) (5) (6) = (5) - (4) (7) = (5-2)/(2)

731	Produits de la tarification relevant du I de l'article L.312-1 du CASF	82 769,14						
732	Quote-part de la dotation globalisée commune prévue à l'article R.314-43-1 du CASF							
733	Produits à la charge du département (hors EHPAD)							
734	Tarif dépendance							
736	Tarif soins (EHPAD)							
737	Produits des prestations non prises en compte dans les tarifs journaliers soins							
738	Produits à la charge d'autres financeurs							

TOTAL GROUPE I

82 769,14

GRUPE II : AUTRES PRODUITS RELATIFS A L'EXPLOITATION

70	Produits sauf 7082							
7082	Participations forfaitaires des usagers							
70821	Forfaits hospitaliers (loi 19-01-1983)							
70822	Participations prévues au quatrième alinéa de l'article L.242-4 du CASF							
70823	Participations aux frais de repas et de transport dans les ESAT							
70828	Autres participations forfaitaires des usages							
71	Production stockée							
72	Production immobilisée							
74	Subventions d'exploitation et participations	4 225 191,76	4 621 700,00	-23 583,00	4 598 117,00	4 306 269,55	-291 847,45	93,65
75	Autres produits de gestion courante	46 932,83		1 000,00	1 000,00	7 495,43	6 495,43	
603	Variation des stocks (en recettes)							
609	Rabais, remises et ristournes obtenus sur achats							
619	Rabais, remises et ristournes obtenus sur services extérieurs							
629	Rabais, remises et ristournes obtenus sur autres services extérieurs							
6419	Remboursements sur rémunérations du personnel non médical	11 252,38		100,00	100,00	1 665,32	1 565,32	
6429	Remboursements sur rémunérations du personnel médical							
6459	Remboursements des charges de sécurité sociale et de prévoyance	35,64						
6479	Remboursements sur autres charges sociales							
6489	Fonds de compensation des cessations anticipées d'activité							
6611	Intérêts des emprunts et dettes (en recettes)							

TOTAL GROUPE II

4 283 412,61

4 621 700,00

-22 483,00

4 599 217,00

4 315 430,30

-283 786,70

93,83

5.1.2 Produits de la section d'exploitation (suite et fin)

Réal accepté n-1	Budget exécutoire n	Virements de crédits et DM	Total (2) + (3)	Recettes réalisées n	ECART		Retenu par l'autorité de tarification
					Montant	En %	

GRUPE III : PRODUITS FINANCIERS ET PRODUITS NON ENCAISSABLES

(1) (2) (3) (4) = (2) +(3) (5) (6) = (5) - (4) (7) = (5-2)/(2)

76	Produits financiers								
----	---------------------	--	--	--	--	--	--	--	--

PRODUITS EXCEPTIONNELS

771	Produits exceptionnels sur opérations de gestion	19 408,71	14 400,00	7 683,00	22 083,00	20 789,70	-1 293,30	94,14	
773	Produits sur exercices antérieurs	139,39				214,80	214,80		
775	Produits de cessions d'éléments d'actif								
777	Quote-part des subventions d'investissement virée au résultat de l'exercice								
778	Autres produits exceptionnels					0,03	0,03		

AUTRES PRODUITS

78	Reprises sur amortissements et provisions								
78725	<i>dont reprises sur amortissements dérogatoires</i>								
78741	<i>dont reprises sur provision réglementée destinée à la couverture du besoin en fonds de roulement</i>								
78742	<i>dont reprises sur provisions réglementées pour renouvellement des immobilisations</i>								
78746	<i>dont reprises sur provisions réglementées: réserves des plus values nettes (établissements privés)</i>								
789	Reprises des ressources non utilisées des exercices antérieurs (établissements privés)								
79	Transfert de charges								

TOTAL GROUPE III	19 548,10	14 400,00	7 683,00	22 083,00	21 004,53	-1 078,47	95,12		
-------------------------	------------------	------------------	-----------------	------------------	------------------	------------------	--------------	--	--

TOTAL GENERAL (GROUPE I + GROUPE II + GROUPE III)	4 385 729,85	4 636 100,00	-14 800,00	4 621 300,00	4 336 434,83	-284 865,17	93,84		
--	---------------------	---------------------	-------------------	---------------------	---------------------	--------------------	--------------	--	--

IV - ANNEXES
ETAT DU PERSONNEL AU 31/12/2018

GRADES OU EMPLOIS (1)	CATEGORIES	EFFECTIFS BUDGETAIRES	EFFECTIFS POURVUS	Dont : TEMPS NON COMPLET
FILIERE ADMINISTRATIVE		2	2	
Attaché Principal	A	1	1	
Adjoint admin. Principal 1ère	C	1	1	
FILIERE SANITAIRE ET SOCIALE		1	0	
Psychologue hors classe	A	1	0	1*0,5
F.P.H. ADMINISTRATIVE		4	4	
FPH Attaché d'administration hospitalière	A	1	1	
FPH Adjoint des cadres hospitaliers de classe normale	B	1	1	
FPH Adjoint administratif principal 2ème classe	C	1	1	
FPH Adjoint administratif	C	1	1	
F.P.H. OUVRIERS		7	7	
FPH Ouvrier principal 2ème cl	C	5	5	
FPH Agent d'entretien qualifié	C	2	2	
F.P.H. PERSONNELS DE DIRECTION		1	0	
FPH Directeur ESSMS hors classe	A	1	0	
F.P.H. SERVICES MEDICAUX		42	40	
FPH Infirmier 3ème grade	A	3	3	
FPH Infirmier 1er grade	A	1	1	
FPH agt service hosp qualif CS	C	3	3	
FPH agt service hosp qualif CN	C	19	19	
FPH Aide soignant classe exceptionnel	C	1	0	
FPH Aide soignant classe principal	C	3	3	
FPH Aide soignant	C	12	11	
F.P.H. SOCIO-EDUCATIF & PSYCHOLOGIE		34	30	
FPH Psychologue hors classe	A	1	1	
FPH Psychologue classe normale	A	1	1	1*0,5
FPH Cadre Socio-éducatif	A	2	2	
FPH Assistant socio-éducatif principal	B	4	3	
FPH Assistant socio-éducatif	B	12	11	
FPH Moniteur-éducateur	B	8	6	
FPH Educateur jeunes enfants classe supérieure	B	4	4	
FPH Educateur jeunes enfants classe normale	B	2	2	
TOTAL GENERAL		91	83	

(1) Les grades ou emplois sont désignés conformément à la circulaire n° NOR/INT/B/95/00102/C du 23 mars 1995

(Dont) :

AGENTS NON TITULAIRES (emplois pourvus)	CATEGORIES (1)	SECTEUR (2)	CONTRAT (3)
FPH agt service hosp qualif CN	C	MS	3-a
FPH agt service hosp qualif CN	C	MS	3-a
FPH agt service hosp qualif CN	C	MS	3-a
FPH agt service hosp qualif CN	C	MS	3-a
FPH agt service hosp qualif CN	C	MS	3-1
FPH agt service hosp qualif CN	C	MS	3-1
FPH agt service hosp qualif CN	C	MS	3-1
FPH agt service hosp qualif CN	C	MS	3-1
FPH agt service hosp qualif CN	C	MS	3-1
FPH agt service hosp qualif CN	C	MS	3-1
FPH agt service hosp qualif CN	C	MS	3-1
FPH Aide soignant	C	MS	3-a
FPH Moniteur éducateur	B	MS	3-a
FPH Moniteur éducateur	B	MS	3-1
Apprentis			A
TOTAL GENERAL			14

(2) SECTEUR :

ADM → Administratif (dont emplois de l'article 47 de la loi du 26 janvier 1984)
MS → Médico-social

(3) CONTRAT : Motif du contrat (loi du 26 janvier 1984 modifiée) :

3-a : article 3, 1er alinéa : besoin saisonnier ou occasionnel
3-1 : Remplacement d'un fonctionnaire autorisé à servir à temps partiel ou indisponible (maladie, maternité...)
A : autre

DÉPARTEMENT DU LOIRET

M 4

ZAC de LIMERE

COMPTE ADMINISTRATIF POUR 2018

REPUBLIQUE FRANÇAISE

Numéro SIRET 22450001700880	COLLECTIVITE DE RATTACHEMENT CD Département du Loiret
--	--

POSTE COMPTABLE DE : PAYEUR DEPT DU LOIRET

SERVICE PUBLIC LOCAL

M. 4 (1)

Compte administratif

BUDGET : ZAC de LIMERE (2)

ANNEE 2018

(1) Compléter en fonction du service public local et du plan de comptes utilisé : M. 4, M. 41, M. 42, M. 43, M. 44 ou M. 49.

(2) Indiquer le budget concerné : budget principal ou libellé du budget annexe.

Sommaire

I - Informations générales

Modalités de vote du budget 4

II - Présentation générale du compte administratif

A1 - Vue d'ensemble - Exécution du budget et détail des restes à réaliser 5

A2 - Vue d'ensemble - Section d'exploitation - Chapitres 7

A3 - Vue d'ensemble - Section d'investissement - Chapitres 8

B1 - Balance générale du budget - Dépenses 10

B2 - Balance générale du budget - Recettes 11

III - Vote du compte administratif

A1 - Section d'exploitation - Détail des dépenses 12

A2 - Section d'exploitation - Détail des recettes 13

B1 - Section d'investissement - Détail des dépenses 14

B2 - Section d'investissement - Détail des recettes 15

B3 - Opérations d'équipement - Détail des chapitres et articles 16

IV - Annexes

A - Eléments du bilan

A1.1 - Etat de la dette - Détail des crédits de trésorerie 17

A1.2 - Etat de la dette - Répartition par nature de dette 18

A1.3 - Etat de la dette - Répartition des emprunts par structure de taux 22

A1.4 - Etat de la dette - Typologie de la répartition de l'encours 24

A1.5 - Etat de la dette - Détail des opérations de couverture Sans Objet

A1.6 - Etat de la dette - Remboursement anticipé d'un emprunt avec refinancement Sans Objet

A1.7 - Etat de la dette - Emprunts renégociés au cours de l'année N Sans Objet

A1.8 - Etat de la dette - Autres dettes Sans Objet

A2 - Méthodes utilisées pour les amortissements Sans Objet

A3.1 - Etat des provisions et des dépréciations Sans Objet

A3.2 - Etalement des provisions Sans Objet

A4.1 - Equilibre des opérations financières - Dépenses 25

A4.2 - Equilibre des opérations financières - Recettes 26

A5.1.1 - Etat de ventilation des dépenses et recettes des services d'eau et d'assainissement - Exploitation (1) Sans Objet

A5.1.2 - Etat de ventilation des dépenses et recettes des services d'eau et d'assainissement - Investissement (1) Sans Objet

A5.2.1 - Etat de ventilation des dép. et rec. des services d'assainissement collectif et non collectif - Exploitation (1) Sans Objet

A5.2.2 - Etat de ventilation des dép. et rec. des services d'assainissement collectif et non collectif - Investissement (1) Sans Objet

A6 - Etat des charges transférées Sans Objet

A7 - Détail des opérations pour le compte de tiers 27

A8.1 - Variation du patrimoine (article R. 2313-3 du CGCT) - Entrées Sans Objet

A8.2 - Variation du patrimoine (article R. 2313-3 du CGCT) - Sorties Sans Objet

A8.3 - Opérations liées aux cessions Sans Objet

A9.1 - Variation du patrimoine (article L. 300-5 du code de l'urbanisme) - Entrées Sans Objet

A9.2 - Variation du patrimoine (article L. 300-5 du code de l'urbanisme) - Sorties Sans Objet

A10 - Etat des travaux en régie Sans Objet

B - Engagements hors bilan

B1.1 - Etat des emprunts garantis par la régie Sans Objet

B1.2 - Calcul du ratio d'endettement relatif aux garanties d'emprunt Sans Objet

B1.3 - Subventions versées dans le cadre du vote du budget Sans Objet

B1.4 - Etat des contrats de crédit-bail Sans Objet

B1.5 - Etat des contrats de partenariat public-privé Sans Objet

B1.6 - Etat des autres engagements donnés Sans Objet

B1.7 - Etat des engagements reçus Sans Objet

B2.1 - Etat des autorisations de programme et des crédits de paiement afférents Sans Objet

B2.2 - Etat des autorisations d'engagement et des crédits de paiement afférents Sans Objet

C - Autres éléments d'informations

C1.1 - Etat du personnel Sans Objet

C1.2 - Etat du personnel de la collectivité ou de l'établissement de rattachement employé par la régie Sans Objet

C2 - Liste des organismes dans lesquels a été pris un engagement financier (2) Sans Objet

C3 - Liste des services individualisés dans un budget annexe (3) Sans Objet

C4 - Présentation agrégée du budget principal et des budgets annexes Sans Objet

D - Arrêté et signatures

D - Arrêté et signatures Sans Objet

(1) Ces états ne sont obligatoires que pour les régies rattachées à des communes et groupements de communes de moins de 3 000 habitants ayant décidé d'établir un budget unique pour leurs services de distribution d'eau potable et d'assainissement dans les conditions fixées par l'article L. 2224-6 du CGCT. Ils n'existent qu'en M49.

(2) Ces états ne sont obligatoires que pour les régies rattachées à des communes de 3 500 habitants et plus (art. L. 2313-1 du CGCT), à des groupements comprenant au moins une commune de 3 500 habitants et plus (art. L.5211-36 du CGCT, art L. 5711-1 CGCT) et à leurs établissements publics.

(3) Uniquement pour les services dotés de l'autonomie financière et de la personnalité morale.

Préciser, pour chaque annexe, si l'état est sans objet le cas échéant.

I – INFORMATIONS GENERALES	I
MODALITES DE VOTE DU BUDGET	

I – L'assemblée délibérante a voté le présent budget par nature :

- au niveau (1) du chapitre pour la section de fonctionnement ;
- au niveau (1) du chapitre pour la section d'investissement.
 - sans (2) les chapitres « opérations d'équipement » de l'état III B 3.

La liste des articles spécialisés sur lesquels l'ordonnateur ne peut procéder à des virements d'article à article est la suivante :

II – En l'absence de mention au paragraphe I ci-dessus, le budget est réputé voté par chapitre, et, en section d'investissement, sans chapitre de dépense « opération d'équipement ».

III – Les provisions sont (3) semi-budgétaires (pas d'inscriptions en recettes de la section d'investissement) .

(1) A compléter par « du chapitre » ou « de l'article ».

(2) Indiquer « avec » ou « sans » les chapitres opérations d'équipement.

(3) A compléter par un seul des deux choix suivants :

- semi-budgétaires (pas d'inscription en recette de la section d'investissement),
- budgétaires (délibération n° du).

II – PRESENTATION GENERALE DU COMPTE ADMINISTRATIF	II
VUE D'ENSEMBLE	A1

EXECUTION DU BUDGET

		DEPENSES	RECETTES	SOLDE D'EXECUTION (1)
REALISATIONS DE L'EXERCICE (mandats et titres)	Section d'exploitation	A 16 142,66	G 16 142,66	G-A 0,00
	Section d'investissement	B 204 902,56	H 411 830,34	H-B 206 927,78

		+	+
REPORTS DE L'EXERCICE N-1	Report en section d'exploitation (002)	C 0,00 (si déficit)	I 0,00 (si excédent)
	Report en section d'investissement (001)	D 206 927,78 (si déficit)	J 0,00 (si excédent)

		=	=	SOLDE D'EXECUTION (1)
TOTAL (réalisations + reports)		P= A+B+C+D 427 973,00	Q= G+H+I+J 427 973,00	=Q-P 0,00

RESTES A REALISER A REPORTER EN N+1 (2)	Section d'exploitation	E 0,00	K 0,00
	Section d'investissement	F 0,00	L 0,00
	TOTAL des restes à réaliser à reporter en N+1	= E+F 0,00	= K+L 0,00

		DEPENSES	RECETTES	SOLDE D'EXECUTION (1)
RESULTAT CUMULE	Section d'exploitation	= A+C+E 16 142,66	= G+I+K 16 142,66	0,00
	Section d'investissement	= B+D+F 411 830,34	= H+J+L 411 830,34	0,00
	TOTAL CUMULE	= A+B+C+D+E+F 427 973,00	= G+H+I+J+K+L 427 973,00	0,00

DETAIL DES RESTES A REALISER

Chap.	Libellé	Dépenses engagées non mandatées	Titres restant à émettre
TOTAL DE LA SECTION D'EXPLOITATION		E 0,00	K 0,00
011	Charges à caractère général	0,00	
012	Charges de personnel, frais assimilés	0,00	
014	Atténuations de produits	0,00	
65	Autres charges de gestion courante	0,00	
66	Charges financières	0,00	
67	Charges exceptionnelles	0,00	
69	Impôts sur les bénéfices et assimilés	0,00	
70	Ventes produits fabriqués, prestations		0,00
73	Produits issus de la fiscalité		0,00
74	Subventions d'exploitation		0,00
75	Autres produits de gestion courante		0,00
013	Atténuations de charges		0,00
76	Produits financiers		0,00
77	Produits exceptionnels		0,00
TOTAL DE LA SECTION D'INVESTISSEMENT		F 0,00	L 0,00
10	Dotations, fonds divers et réserves	0,00	0,00

Chap.	Libellé	Dépenses engagées non mandatées	Titres restant à émettre
13	Subventions d'investissement	0,00	0,00
16	Emprunts et dettes assimilées	0,00	0,00
18	Compte de liaison : affectat° (BA,régie) (6)	0,00	0,00
20	Immobilisations incorporelles	0,00	0,00
21	Immobilisations corporelles	0,00	0,00
22	Immobilisations reçues en affectation (5)	0,00	0,00
23	Immobilisations en cours	0,00	0,00
26	Participat° et créances rattachées	0,00	0,00
27	Autres immobilisations financières	0,00	0,00

(1) Indiquer le signe – si les dépenses sont supérieures aux recettes, et + si les recettes sont supérieures aux dépenses.

(2) Les restes à réaliser de la section d'exploitation correspondent en dépenses, aux dépenses engagées non mandatées et non rattachées telles qu'elles ressortent de la comptabilité des engagements et en recettes, aux recettes certaines n'ayant pas donné lieu à l'émission d'un titre et non rattachées (R. 2311-11 du CGCT).

Les restes à réaliser de la section d'investissement correspondent en dépenses, aux dépenses engagées non mandatées au 31/12 de l'exercice précédent telles qu'elles ressortent de la comptabilité des engagements et aux recettes certaines n'ayant pas donné lieu à l'émission d'un titre au 31/12 de l'exercice précédent (R. 2311-11 du CGCT).

(3) Le chapitre 45 doit être détaillé conformément au plan de comptes, tant en recettes qu'en dépenses.

II – PRESENTATION GENERALE DU COMPTE ADMINISTRATIF	II
SECTION D'EXPLOITATION – CHAPITRES	A2

DEPENSES D'EXPLOITATION

Chap.	Libellé	Crédits ouverts (BP+DM+RAR N-1)	Crédits employés (ou restant à employer)			Crédits annulés (1)
			Mandats émis	Charges rattachées	Restes à réaliser au 31/12	
011	Charges à caractère général	0,00	0,00	0,00	0,00	0,00
012	Charges de personnel, frais assimilés	0,00	0,00	0,00	0,00	0,00
014	Atténuations de produits	0,00	0,00	0,00	0,00	0,00
65	Autres charges de gestion courante	0,00	0,00	0,00	0,00	0,00
Total des dépenses de gestion courante		0,00	0,00	0,00	0,00	0,00
66	Charges financières	16 143,00	16 142,66	0,00	0,00	0,34
67	Charges exceptionnelles	0,00	0,00	0,00	0,00	0,00
68	Dotations aux provisions et dépréciat°(2)	0,00	0,00	0,00	0,00	0,00
69	Impôts sur les bénéfices et assimilés(3)	0,00	0,00	0,00	0,00	0,00
022	Dépenses imprévues	0,00	0,00	0,00	0,00	0,00
Total des dépenses réelles d'exploitation		16 143,00	16 142,66	0,00	0,00	0,34
023	Virement à la section d'investissement (4)	0,00	0,00	0,00	0,00	0,00
042	Opérat° ordre transfert entre sections (4)	0,00	0,00	0,00	0,00	0,00
043	Opérat° ordre intérieur de la section (uniquement en M44) (4)	0,00	0,00	0,00	0,00	0,00
Total des dépenses d'ordre d'exploitation		0,00	0,00	0,00	0,00	0,00
TOTAL		16 143,00	16 142,66	0,00	0,00	0,34
Pour information D 002 Déficit d'exploitation reporté de N-1		0,00	0,00	0,00	0,00	0,00

RECETTES D'EXPLOITATION

Chap.	Libellé	Crédits ouverts (BP+DM+RAR N-1)	Crédits employés (ou restant à employer)			Crédits annulés
			Titres émis	Prod. rattachées	Restes à réaliser au 31/12	
013	Atténuations de charges	0,00	0,00	0,00	0,00	0,00
70	Ventes produits fabriqués, prestations	0,00	0,00	0,00	0,00	0,00
73	Produits issus de la fiscalité(5)	0,00	0,00	0,00	0,00	0,00
74	Subventions d'exploitation	16 143,00	16 142,66	0,00	0,00	0,34
75	Autres produits de gestion courante	0,00	0,00	0,00	0,00	0,00
Total des recettes de gestion courante		16 143,00	16 142,66	0,00	0,00	0,34
76	Produits financiers	0,00	0,00	0,00	0,00	0,00
77	Produits exceptionnels	0,00	0,00	0,00	0,00	0,00
78	Reprises sur provisions et dépréciations (2)	0,00	0,00	0,00	0,00	0,00
Total des recettes réelles d'exploitation		16 143,00	16 142,66	0,00	0,00	0,34
042	Opérat° ordre transfert entre sections (4)	0,00	0,00	0,00	0,00	0,00
043	Opérat° ordre intérieur de la section (uniquement en M44) (4)	0,00	0,00	0,00	0,00	0,00
Total des recettes d'ordre d'exploitation		0,00	0,00	0,00	0,00	0,00
TOTAL		16 143,00	16 142,66	0,00	0,00	0,34
Pour information R 002 Excédent d'exploitation reporté de N-1		0,00	0,00	0,00	0,00	0,00

(1) Les crédits annulés correspondent aux crédits ouverts desquels il convient de soustraire les crédits employés.
 (2) Si la régie applique le régime des provisions semi-budgétaires, ainsi que pour la dotation aux dépréciations des stocks de fournitures et de marchandises, des créances et des valeurs mobilières de placement, aux dépréciations des comptes de tiers et aux dépréciations des comptes financiers.
 (3) Ce chapitre n'existe pas en M. 49.
 (4) DE 023 = RI 021 ; DI 040 = RE 042 ; RI 040 = DE 042 ; DI 041 = RI 041 ; DE 043 = RE 043.
 (5) Ce chapitre existe uniquement en M41, M43 et M44.

II – PRESENTATION GENERALE DU COMPTE ADMINISTRATIF	II
SECTION D'INVESTISSEMENT – CHAPITRES	A3

DEPENSES D'INVESTISSEMENT

Chap.	Libellé	Crédits ouverts (BP+DM+RAR N-1)	Mandats émis	Restes à réaliser au 31/12	Crédits annulés (1)
20	Immobilisations incorporelles	0,00	0,00	0,00	0,00
21	Immobilisations corporelles	0,00	0,00	0,00	0,00
22	Immobilisations reçues en affectation	0,00	0,00	0,00	0,00
23	Immobilisations en cours	18 854,00	4 378,56	0,00	14 475,44
	Total des opérations d'équipement	0,00	0,00	0,00	0,00
	Total des dépenses d'équipement	18 854,00	4 378,56	0,00	14 475,44
10	Dotations, fonds divers et réserves	0,00	0,00	0,00	0,00
13	Subventions d'investissement	0,00	0,00	0,00	0,00
16	Emprunts et dettes assimilées	200 524,00	200 524,00	0,00	0,00
18	Compte de liaison : affectat° (BA,régie) (3)	0,00	0,00	0,00	0,00
26	Participat° et créances rattachées	0,00	0,00	0,00	0,00
27	Autres immobilisations financières	0,00	0,00	0,00	0,00
020	Dépenses imprévues	0,00			
	Total des dépenses financières	200 524,00	200 524,00	0,00	0,00
45...	Total des opérations pour compte de tiers (4)	0,00	0,00	0,00	0,00
	Total des dépenses réelles d'investissement	219 378,00	204 902,56	0,00	14 475,44
040	Opérat° ordre transfert entre sections (2)	0,00	0,00		0,00
041	Opérations patrimoniales (2)	0,00	0,00		0,00
	Total des dépenses d'ordre d'investissement	0,00	0,00		0,00
	TOTAL	219 378,00	204 902,56	0,00	14 475,44
	Pour information	206 927,78			
	D 001 Solde d'exécution négatif reporté de N-1				

RECETTES D'INVESTISSEMENT

Chap.	Libellé	Crédits ouverts (BP+DM+RAR N-1)	Titres émis	Restes à réaliser au 31/12	Crédits annulés
13	Subventions d'investissement	0,00	0,00	0,00	0,00
16	Emprunts et dettes assimilées (hors 165)	210 945,00	196 468,78	0,00	14 476,22
20	Immobilisations incorporelles	0,00	0,00	0,00	0,00
21	Immobilisations corporelles	0,00	0,00	0,00	0,00
22	Immobilisations reçues en affectation	0,00	0,00	0,00	0,00
23	Immobilisations en cours	0,00	0,00	0,00	0,00
	Total des recettes d'équipement	210 945,00	196 468,78	0,00	14 476,22
10	Dotations, fonds divers et réserves	0,00	0,00	0,00	0,00
106	Réserves (5)	215 361,00	215 361,56	0,00	-0,56
165	Dépôts et cautionnements reçus	0,00	0,00	0,00	0,00
18	Compte de liaison : affectat° (BA,régie)(3)	0,00	0,00	0,00	0,00
26	Participat° et créances rattachées	0,00	0,00	0,00	0,00
27	Autres immobilisations financières	0,00	0,00	0,00	0,00
	Total des recettes financières	215 361,00	215 361,56	0,00	-0,56
45...	Total des opérations pour le compte de tiers (4)	0,00	0,00	0,00	0,00
	Total des recettes réelles d'investissement	426 306,00	411 830,34	0,00	14 475,66
021	Virement de la section d'exploitation (2)	0,00			
040	Opérat° ordre transfert entre sections (2)	0,00	0,00		0,00
041	Opérations patrimoniales (2)	0,00	0,00		0,00
	Total des recettes d'ordre d'investissement	0,00	0,00		0,00
	TOTAL	426 306,00	411 830,34	0,00	14 475,66
	Pour information	0,00			
	R 001 Solde d'exécution positif reporté de N-1				

- (1) Les crédits annulés correspondent aux crédits ouverts auxquels il convient de soustraire les crédits employés.
- (2) *DE 023 = RI 021 ; DI 040 = RE 042 ; RI 040 = DE 042 ; DI 041 = RI 041 ; DE 043 = RE 043.*
- (3) A servir uniquement, en dépense, lorsque la régie effectue une dotation initiale en espèces au profit d'un service public non personnalisé qu'elle crée et, en recettes, lorsque le service non personnalisé reçoit une dotation en espèces de la part de sa collectivité de rattachement.
- (4) Seul le total des opérations réelles pour compte de tiers figure sur cet état (voir le détail Annexe IV A7).
- (5) Le compte 106 n'est pas un chapitre mais un article du chapitre 10.

II – PRESENTATION GENERALE DU COMPTE ADMINISTRATIF	II
BALANCE GENERALE DU BUDGET	B1

1 – MANDATS EMIS (y compris sur les restes à réaliser N-1)

	EXPLOITATION	Opérations réelles (1)	Opérations d'ordre (2)	TOTAL
011	Charges à caractère général	0,00		0,00
012	Charges de personnel, frais assimilés	0,00		0,00
014	Atténuations de produits	0,00		0,00
60	<i>Achats et variation des stocks (3)</i>		0,00	0,00
65	Autres charges de gestion courante	0,00		0,00
66	Charges financières	16 142,66	0,00	16 142,66
67	Charges exceptionnelles	0,00	0,00	0,00
68	Dot. Amortist, dépréciat°, provisions	0,00	0,00	0,00
69	Impôts sur les bénéfiques et assimilés(4)	0,00		0,00
71	<i>Production stockée (ou déstockage) (3)</i>		0,00	0,00
	Dépenses d'exploitation – Total	16 142,66	0,00	16 142,66

+

D 002 DEFICIT D'EXPLOITATION REPORTE DE N-1	0,00
--	-------------

=

TOTAL DES DEPENSES D'EXPLOITATION CUMULEES	16 142,66
---	------------------

	INVESTISSEMENT	Opérations réelles (1)	Opérations d'ordre (2)	TOTAL
10	Dotations, fonds divers et réserves	0,00	0,00	0,00
13	Subventions d'investissement	0,00	0,00	0,00
14	<i>Prov. Réglementées, amort. dérogatoires</i>		0,00	0,00
15	<i>Provisions pour risques et charges (5)</i>		0,00	0,00
16	Emprunts et dettes assimilées (sauf 1688 non budgétaire)	200 524,00	0,00	200 524,00
18	Compte de liaison : affectat° (BA,régie)	0,00		0,00
	Total des opérations d'équipement	0,00		0,00
20	Immobilisations incorporelles (6)	0,00	0,00	0,00
21	Immobilisations corporelles (6)	0,00	0,00	0,00
22	Immobilisations reçues en affectation (6)	0,00	0,00	0,00
23	Immobilisations en cours (6)	4 378,56	0,00	4 378,56
26	Participations et créances rattachées	0,00	0,00	0,00
27	Autres immobilisations financières	0,00	0,00	0,00
28	<i>Amortissement des immobilisations(reprises)</i>		0,00	0,00
29	<i>Dépréciation des immobilisations</i>		0,00	0,00
39	<i>Dépréciat° des stocks et en-cours</i>		0,00	0,00
45...	Total des opérations pour compte de tiers (7)	0,00	0,00	0,00
481	<i>Charges à répartir plusieurs exercices</i>		0,00	0,00
3...	Stocks	0,00	0,00	0,00
	Dépenses d'investissement –Total	204 902,56	0,00	204 902,56

+

D 001 SOLDE D'EXECUTION NEGATIF REPORTE N-1	206 927,78
--	-------------------

=

TOTAL DES DEPENSES D'INVESTISSEMENT CUMULEE	411 830,34
--	-------------------

(1) Y compris les opérations relatives au rattachement des charges et des produits et les opérations d'ordre semi-budgétaires.

(2) Voir liste des opérations d'ordre.

(3) Permet de retracer les variations de stocks (sauf stocks de marchandises et de fournitures).

(4) Ce chapitre n'existe pas en M. 49.

(5) Si la régie applique le régime des provisions budgétaires.

(6) Hors chapitres « opérations d'équipement ».

(7) Seul le total des opérations pour compte de tiers figure sur cet état (voir le détail Annexe IV A7).

II – PRESENTATION GENERALE DU COMPTE ADMINISTRATIF	II
BALANCE GENERALE DU BUDGET	B2

2 – Titres émis (y compris sur les restes à réaliser N-1)

	EXPLOITATION	Opérations réelles (1)	Opérations d'ordre (2)	TOTAL
013	Atténuations de charges	0,00		0,00
60	Achats et variation des stocks (3)		0,00	0,00
70	Ventes produits fabriqués, prestations	0,00		0,00
71	Production stockée (ou déstockage)(3)		0,00	0,00
72	Production immobilisée		0,00	0,00
73	Produits issus de la fiscalité(7)	0,00		0,00
74	Subventions d'exploitation	16 142,66		16 142,66
75	Autres produits de gestion courante	0,00		0,00
76	Produits financiers	0,00	0,00	0,00
77	Produits exceptionnels	0,00	0,00	0,00
78	Reprise amort., dépréciat° et provisions	0,00	0,00	0,00
79	Transferts de charges		0,00	0,00
	Recettes d'exploitation – Total	16 142,66	0,00	16 142,66

+

R 002 EXCEDENT D'EXPLOITATION REPORTE DE N-1	0,00
---	-------------

=

TOTAL DES RECETTES D'EXPLOITATION CUMULEES	16 142,66
---	------------------

	INVESTISSEMENT	Opérations réelles (1)	Opérations d'ordre (2)	TOTAL
10	Dotations, fonds divers et réserves (sauf 106)	0,00	0,00	0,00
13	Subventions d'investissement	0,00	0,00	0,00
14	Prov. Réglementées, amort. dérogatoires		0,00	0,00
15	Provisions pour risques et charges (4)		0,00	0,00
16	Emprunts et dettes assimilées (sauf 1688 non budgétaire)	196 468,78	0,00	196 468,78
18	Comptes liaison : affectat° BA, régies	0,00		0,00
20	Immobilisations incorporelles(5)	0,00	0,00	0,00
21	Immobilisations corporelles(5)	0,00	0,00	0,00
22	Immobilisations reçues en affectation(5)	0,00	0,00	0,00
23	Immobilisations en cours(5)	0,00	0,00	0,00
26	Participations et créances rattachées	0,00	0,00	0,00
27	Autres immobilisations financières	0,00	0,00	0,00
28	Amortissement des immobilisations		0,00	0,00
29	Dépréciation des immobilisations (4)		0,00	0,00
39	Dépréciat° des stocks et en-cours (4)		0,00	0,00
45...	Opérations pour compte de tiers (6)	0,00	0,00	0,00
481			0,00	0,00
3...	Stocks	0,00	0,00	0,00
	Recettes d'investissement – Total	196 468,78	0,00	196 468,78

+

R 001 SOLDE D'EXECUTION POSITIF REPORTE DE N-1	0,00
---	-------------

+

AFFECTATION AUX COMPTES 106	215 361,56
------------------------------------	-------------------

=

TOTAL DES RECETTES D'INVESTISSEMENT CUMULEES	411 830,34
---	-------------------

(1) Y compris les opérations relatives au rattachement des charges et des produits et les opérations d'ordre semi-budgétaires.

(2) Voir liste des opérations d'ordre.

(3) Permet de retracer les variations de stocks (sauf stocks de marchandises et de fournitures).

(4) Si la régie applique le régime des provisions budgétaires.

(5) Hors chapitres « opérations d'équipement ».

(6) Seul le total des opérations pour compte de tiers figure sur cet état (voir le détail Annexe IV A7).

(7) Ce chapitre existe uniquement en M. 41, en M. 43 et en M. 44.

III – VOTE DU COMPTE ADMINISTRATIF	III
SECTION D'EXPLOITATION – DETAIL DES DEPENSES	A1

Chap/ art (1)	Libellé (1)	Crédits ouverts (BP+DM+RAR N-1)	Crédits employés (ou restant à employer)			Crédits annulés
			Mandats émis	Charges rattachées	Restes à réaliser au 31/12	
011	Charges à caractère général (2) (3)	0,00	0,00	0,00	0,00	0,00
012	Charges de personnel, frais assimilés	0,00	0,00	0,00	0,00	0,00
014	Atténuations de produits (4)	0,00	0,00	0,00	0,00	0,00
65	Autres charges de gestion courante	0,00	0,00	0,00	0,00	0,00
TOTAL DEPENSES DE GESTION DES SERVICES (a) = (011+012+014+65)		0,00	0,00	0,00	0,00	0,00
66	Charges financières (b) (5)	16 143,00	16 142,66	0,00	0,00	0,34
66111	Intérêts réglés à l'échéance	16 143,00	16 142,66	0,00	0,00	0,34
67	Charges exceptionnelles (c)	0,00	0,00	0,00	0,00	0,00
68	Dotations aux provisions et dépréciat° (d) (6)	0,00	0,00	0,00	0,00	0,00
69	Impôts sur les bénéfiques et assimilés (e) (7)	0,00	0,00	0,00	0,00	0,00
022	Dépenses imprévues (f)	0,00	0,00	0,00	0,00	0,00
TOTAL DES DEPENSES REELLES = a+b+c+d+e+f		16 143,00	16 142,66	0,00	0,00	0,34
023	Virement à la section d'investissement	0,00	0,00	0,00	0,00	0,00
042	Opérat° ordre transfert entre sections (8)(9)	0,00	0,00	0,00	0,00	0,00
TOTAL DES PRELEVEMENTS AU PROFIT DE LA SECTION D'INVESTISSEMENT		0,00	0,00	0,00	0,00	0,00
043	Opérat° ordre intérieur de la section (10)	0,00	0,00	0,00	0,00	0,00
TOTAL DES DEPENSES D'ORDRE		0,00	0,00	0,00	0,00	0,00
TOTAL DES DEPENSES D'EXPLOITATION DE L'EXERCICE (= Total des opérations réelles et d'ordre)		16 143,00	16 142,66	0,00	0,00	0,34
Pour information D 002 Déficit d'exploitation reporté de N-1		0,00				

Détail du calcul des ICNE au compte 66112 (5)

Montant des ICNE de l'exercice	0,00
- Montant des ICNE de l'exercice N-1	0,00
= Différence ICNE N – ICNE N-1	0,00

(1) Détailler les chapitres budgétaires par article conformément au plan de comptes utilisé par la régie.

(2) Le compte 621 est retracé au sein du chapitre 012.

(3) Le compte 634 est uniquement ouvert en M. 41.

(4) Le compte 739 est uniquement ouvert en M. 43 et en M. 44.

(5) Si le montant des ICNE de l'exercice est inférieur au montant de l'exercice N-1, le montant de l'article 66112 sera négatif.

(6) Si la régie applique le régime des provisions semi-budgétaires, ainsi que pour la dotation aux dépréciations des stocks de fournitures et de marchandises, des créances et des valeurs mobilières de placement, aux dépréciations des comptes de tiers et aux dépréciations des comptes financiers.

(7) Ce chapitre n'existe pas en M. 49.

(8) Cf. définitions du chapitre des opérations d'ordre, DE 042 = RI 040.

(9) Le compte 6815 peut figurer dans le détail du chapitre 042 si la régie applique le régime des provisions budgétaires.

(10) Chapitre destiné à retracer les opérations particulières telles que les opérations de stocks ou liées à la tenue d'un inventaire permanent simplifié.

III – VOTE DU COMPTE ADMINISTRATIF	III
SECTION D'EXPLOITATION – DETAIL DES RECETTES	A2

Chap/ art(1)	Libellé (1)	Crédits ouverts (BP+DM+RAR N-1)	Crédits employés (ou restant à employer)			Crédits annulés
			Titres émis	Produits rattachés	Restes à réaliser au 31/12	
013	Atténuations de charges (2)	0,00	0,00	0,00	0,00	0,00
70	Ventes produits fabriqués, prestations	0,00	0,00	0,00	0,00	0,00
73	Produits issus de la fiscalité (3)	0,00	0,00	0,00	0,00	0,00
74	Subventions d'exploitation	16 143,00	16 142,66	0,00	0,00	0,34
74	Subventions d'exploitation	16 143,00	16 142,66	0,00	0,00	0,34
75	Autres produits de gestion courante	0,00	0,00	0,00	0,00	0,00
TOTAL = RECETTES DE GESTION DES SERVICES (a) = 70+73+74+75+013		16 143,00	16 142,66	0,00	0,00	0,34
76	Produits financiers (b)	0,00	0,00	0,00	0,00	0,00
77	Produits exceptionnels (c)	0,00	0,00	0,00	0,00	0,00
78	Reprises sur provisions et dépréciations (d) (4)	0,00	0,00			0,00
TOTAL DES RECETTES REELLES =a+b+c+d		16 143,00	16 142,66	0,00	0,00	0,34
042	Opérat° ordre transfert entre sections (6)	0,00	0,00			0,00
043	Opérat° ordre intérieur de la section (5)	0,00	0,00			0,00
TOTAL DES RECETTES D'ORDRE		0,00	0,00			0,00
TOTAL DES RECETTES D'EXPLOITATION DE L'EXERCICE (=Total des opérations réelles et d'ordre)		16 143,00	16 142,66	0,00	0,00	0,34
Pour information R 002 Excédent d'exploitation reporté de N-1		0,00				

Détail du calcul des ICNE au compte 7622

Montant des ICNE de l'exercice	0,00
- Montant des ICNE de l'exercice N-1	0,00
= Différence ICNE N – ICNE N-1	0,00

(1) Détailler les chapitres budgétaires par article conformément au plan de comptes utilisé par la régie.

(2) L'article 699 n'existe pas en M. 49.

(3) Ce chapitre existe uniquement en M. 41, M. 43 et M. 44.

(4) Si la régie applique le régime des provisions semi-budgétaires, ainsi que pour la dotation aux dépréciations des stocks de fournitures et de marchandises, des créances et des valeurs mobilières de placement, aux dépréciations des comptes de tiers et aux dépréciations des comptes financiers.

(5) Cf. Définitions du chapitre des opérations d'ordre, RE 042 = DI 040, RE 043=DE 043.

(6) Le compte 7815 peut figurer dans le détail du chapitre 042 si la régie a opté pour les provisions budgétaires.

III – VOTE DU COMPTE ADMINISTRATIF	III
SECTION D'INVESTISSEMENT – DETAIL DES DEPENSES	B1

Chap/ art (1)	Libellé (1)	Crédits ouverts (BP+DM+RAR N-1)	Mandats émis	Restes à réaliser au 31/12	Crédits annulés (2)
20	Immobilisations incorporelles (hors opérations)	0,00	0,00	0,00	0,00
21	Immobilisations corporelles (hors opérations)	0,00	0,00	0,00	0,00
22	Immobilisations reçues en affectation (hors opérations)	0,00	0,00	0,00	0,00
23	Immobilisations en cours (hors opérations)	18 854,00	4 378,56	0,00	14 475,44
2315	Installat°, matériel et outillage techni	18 854,00	4 378,56	0,00	14 475,44
Total des dépenses d'équipement		18 854,00	4 378,56	0,00	14 475,44
10	Dotations, fonds divers et réserves	0,00	0,00	0,00	0,00
13	Subventions d'investissement	0,00	0,00	0,00	0,00
16	Emprunts et dettes assimilées	200 524,00	200 524,00	0,00	0,00
16441	Opérat° afférentes à l'emprunt	200 524,00	200 524,00	0,00	0,00
18	Compte de liaison : affectat° (BA,régie)	0,00	0,00	0,00	0,00
26	Participat° et créances rattachées	0,00	0,00	0,00	0,00
27	Autres immobilisations financières	0,00	0,00	0,00	0,00
020	Dépenses imprévues	0,00			
Total des dépenses financières		200 524,00	200 524,00	0,00	0,00
Total des dépenses d'opérations pour compte de tiers		0,00	0,00	0,00	0,00
TOTAL DEPENSES REELLES		219 378,00	204 902,56	0,00	14 475,44
040	Opérat° ordre transfert entre sections (5)	0,00	0,00		0,00
	Reprises sur autofinancement antérieur(6)	0,00	0,00		0,00
	Charges transférées	0,00	0,00		0,00
041	Opérations patrimoniales (7)	0,00	0,00		0,00
TOTAL DEPENSES D'ORDRE		0,00	0,00		0,00
TOTAL DES DEPENSES D'INVESTISSEMENT DE L'EXERCICE (= Total des dépenses réelles et d'ordre)		219 378,00	204 902,56	0,00	14 475,44
Pour information D 001 Solde d'exécution négatif reporté de N-1		206 927,78			

(1) Détailler les chapitres budgétaires par article conformément au plan de comptes utilisé par la régie.

(2) Les crédits annulés correspondent aux crédits ouverts auxquels il convient de soustraire les mandats émis et les restes à réaliser au 31/12.

(3) Voir état III B3 pour le détail des opérations d'équipement.

(4) Voir annexe IV A7 pour le détail des opérations pour compte de tiers.

(5) Cf. définitions du chapitre des opérations d'ordre, *DI 040 = RE 042*.

(6) Les comptes 15..2 peuvent figurer dans le détail des reprises sur autofinancement antérieur si la régie applique le régime des provisions budgétaires.

(7) Cf. définitions du chapitre des opérations d'ordre, *DI 041 = RI 041*.

III – VOTE DU COMPTE ADMINISTRATIF	III
SECTION D'INVESTISSEMENT – DETAIL DES RECETTES	B2

Chap/ art (1)	Libellé (1)	Crédits ouverts (BP+DM+RAR N-1)	Titres émis	Restes à réaliser au 31/12	Crédits annulés (2)
13	Subventions d'investissement	0,00	0,00	0,00	0,00
16	Emprunts et dettes assimilées(hors 165)	210 945,00	196 468,78	0,00	14 476,22
1687	Autres dettes	210 945,00	196 468,78	0,00	14 476,22
20	Immobilisations incorporelles	0,00	0,00	0,00	0,00
21	Immobilisations corporelles	0,00	0,00	0,00	0,00
22	Immobilisations reçues en affectation	0,00	0,00	0,00	0,00
23	Immobilisations en cours	0,00	0,00	0,00	0,00
Total des recettes d'équipement		210 945,00	196 468,78	0,00	14 476,22
10	Dotations, fonds divers et réserves	215 361,00	215 361,56	0,00	-0,56
1068	Autres réserves	215 361,00	215 361,56	0,00	-0,56
165	Dépôts et cautionnements reçus	0,00	0,00	0,00	0,00
18	Compte de liaison : affectat° (BA,régie)	0,00	0,00	0,00	0,00
26	Participat° et créances rattachées	0,00	0,00	0,00	0,00
27	Autres immobilisations financières	0,00	0,00	0,00	0,00
Total des recettes financières		215 361,00	215 361,56	0,00	-0,56
Total des recettes d'opérations pour compte de tiers		0,00	0,00	0,00	0,00
TOTAL DES RECETTES REELLES		426 306,00	411 830,34	0,00	14 475,66
021	Virement de la section d'exploitation	0,00	0,00	0,00	0,00
040	Opérat° ordre transfert entre sections (4)(5)	0,00	0,00	0,00	0,00
TOTAL DES PRELEVEMENTS PROVENANT DE LA SECTION D'EXPLOITATION		0,00	0,00	0,00	0,00
041	Opérations patrimoniales (6)	0,00	0,00	0,00	0,00
TOTAL DES RECETTES D'ORDRE		0,00	0,00	0,00	0,00
TOTAL DES RECETTES D'INVESTISSEMENT DE L'EXERCICE (= Total des recettes réelles et d'ordre)		426 306,00	411 830,34	0,00	14 475,66
Pour information R 001 Solde d'exécution positif reporté de N-1		0,00			

(1) Détailler les chapitres budgétaires par article conformément au plan de comptes utilisé par la régie.

(2) Les crédits annulés correspondent aux crédits ouverts auxquels il convient de soustraire les mandats émis et les restes à réaliser au 31/12.

(3) Voir annexe IV A7 pour le détail des opérations pour compte de tiers.

(4) Cf. définitions du chapitre des opérations d'ordre, DI 040 = RE 042.

(5) Les comptes 15..2 peuvent figurer dans le détail du chapitre 040 si la régie applique le régime des provisions budgétaires.

(6) Cf. définitions du chapitre des opérations d'ordre, DI 041 = RI 041.

III – VOTE DU COMPTE ADMINISTRATIF	III
DETAIL DES CHAPITRES D'OPERATION D'EQUIPEMENT	B3

Cet état ne contient pas d'information.

IV – ANNEXES	IV
ELEMENTS DU BILAN – ETAT DE LA DETTE – DETAIL DES CREDITS DE TRESORERIE	A1.1

A1.1 – DETAIL DES CREDITS DE TRESORERIE (1)

Nature (Pour chaque ligne, indiquer le numéro de contrat)	Date de la décision de réaliser la ligne de trésorerie (2)	Montant maximum autorisé au 01/01/N	Montant des tirages N	Montant des remboursements N		Encours restant dû au 31/12/N
				Intérêts (3)	Remboursement du tirage	
51921 Avances de trésorerie de la collectivité de rattachement						
51928 Autres avances de trésorerie						
51931 Lignes de trésorerie						
51932 Lignes de trésorerie liées à un emprunt						
5194 Billets de trésorerie						
5198 Autres crédits de trésorerie						
519 Crédits de trésorerie (Total)		0,00	0,00	0,00	0,00	0,00

(1) Circulaire n° NOR : INTB8900071C du 22/02/1989.

(2) Indiquer la date de la délibération de l'assemblée autorisant la ligne de trésorerie ou la date de la décision de l'ordonnateur de réaliser la ligne de trésorerie sur la base d'un montant maximum autorisé par l'organe délibérant (article L. 2122-22 du CGCT).

(3) Il s'agit des intérêts comptabilisés au compte 6615, sauf pour les emprunts assortis d'une option de tirage sur ligne de trésorerie pour lesquels les intérêts sont comptabilisés au compte 66111 et sauf pour les billets de trésorerie pour lesquels les intérêts sont comptabilisés au compte 6618.

IV – ANNEXES	IV
ELEMENTS DU BILAN – ETAT DE LA DETTE – REPARTITION PAR NATURE DE DETTE	A1.2

A1.2 – REPARTITION PAR NATURE DE DETTE (hors 16449 et 166)

Nature (Pour chaque ligne, indiquer le numéro de contrat)	Emprunts et dettes à l'origine du contrat													
	Organisme prêteur ou chef de file	Date de signature	Date d'émission ou date de mobilisation (1)	Date du premier remboursement	Nominal (2)	Type de taux d'intérêt (3)	Index (4)	Taux initial		Devise	Périodicité des remboursements (6)	Profil d'amortissement (7)	Possibilité de remboursement anticipé O/N	Catégorie d'emprunt (8)
								Niveau de taux (5)	Taux actuariel					
163 Emprunts obligataires (Total)					0,00									
164 Emprunts auprès d'établissement de crédit (Total)					2 406 284,00									
1641 Emprunts en euros (total)					0,00									
1643 Emprunts en devises (total)					0,00									
16441 Emprunts assortis d'une option de tirage sur ligne de trésorerie (total)					2 406 284,00									
CS3-T9-50307-Limère	CREDIT AGRICOLE CORPORATE AND INVESTMENT BANK	22/02/2007	22/02/2007	22/02/2008	2 406 284,00	C	(TAG 12 M(Postfixé)-Floor -0.07 sur TAG 12 M(Postfixé)) + 0.07	4,110	4,110		A	C	O	B-1
165 Dépôts et cautionnements reçus (Total)					0,00									
167 Emprunts et dettes assortis de conditions particulières (Total)					0,00									
1675 Dettes pour METP et PPP (total)					0,00									
1678 Autres emprunts et dettes (total)					0,00									
168 Emprunts et dettes assimilés (Total)					0,00									
1681 Autres emprunts (total)					0,00									
1682 Bons à moyen terme négociables (total)					0,00									
1687 Autres dettes (total)					0,00									

Département du Loiret - ZAC de LIMERE - CA - 2018

Nature (Pour chaque ligne, indiquer le numéro de contrat)	Emprunts et dettes à l'origine du contrat													
	Organisme prêteur ou chef de file	Date de signature	Date d'émission ou date de mobilisation (1)	Date du premier remboursement	Nominal (2)	Type de taux d'intérêt (3)	Index (4)	Taux initial		Devise	Périodicité des remboursements (6)	Profil d'amortissement (7)	Possibilité de remboursement anticipé O/N	Catégorie d'emprunt (8)
								Niveau de taux (5)	Taux actuariel					
Total général					2 406 284,00									

(1) Si un emprunt donne lieu à plusieurs mobilisations, indiquer la date de la première mobilisation.

(2) Nominal : montant emprunté à l'origine.

(3) Type de taux d'intérêt : F : fixe ; V : variable simple ; C : complexe (c'est-à-dire un taux variable qui n'est pas seulement défini comme la simple addition d'un taux usuel de référence et d'une marge exprimée en point de pourcentage).

(4) Mentionner le ou les types d'index (ex : Euribor 3 mois).

(5) Indiquer le niveau de taux à l'origine du contrat.

(6) Indiquer la périodicité des remboursements : A : annuelle ; M : mensuelle, B : bimestrielle, S : semestrielle, T : trimestrielle, X autre.

(7) Indiquer C pour amortissement constant, P pour amortissement progressif, F pour *in fine*, X pour autres à préciser.

(8) Catégorie d'emprunt à l'origine. Exemple A-1 (cf. la classification des emprunts suivant la typologie de la circulaire IOCB1015077C du 25 juin 2010 sur les produits financiers offerts aux collectivités territoriales).

IV – ANNEXES	IV
ELEMENTS DU BILAN – ETAT DE LA DETTE – REPARTITION PAR NATURE DE DETTE	A1.2

A1.2 – REPARTITION PAR NATURE DE DETTE (hors 16449 et 166) (suite)

Nature (Pour chaque ligne, indiquer le numéro de contrat)	Emprunts et dettes au 31/12/N											
	Couverture ? O/N (10)	Montant couvert	Catégorie d'emprunt après couverture éventuelle (11)	Capital restant dû au 31/12/N	Durée résiduelle (en années)	Taux d'intérêt			Annuité de l'exercice			ICNE de l'exercice
						Type de taux (12)	Index (13)	Niveau de taux d'intérêt au 31/12/N (14)	Capital	Charges d'intérêt (15)	Intérêts perçus (le cas échéant) (16)	
163 Emprunts obligataires (Total)		0,00		0,00					0,00	0,00	0,00	0,00
164 Emprunts auprès d'établissement de crédit (Total)		0,00		200 522,00					200 524,00	16 142,66	0,00	6 899,29
1641 Emprunts en euros (total)		0,00		0,00					0,00	0,00	0,00	0,00
1643 Emprunts en devises (total)		0,00		0,00					0,00	0,00	0,00	0,00
16441 Emprunts assortis d'une option de tirage sur ligne de trésorerie (total) (9)		0,00		200 522,00					200 524,00	16 142,66	0,00	6 899,29
CS3-T9-50307-Limère	N	0,00	B-1	200 522,00	0,14	C	Taux fixe 3.97% à barrière 5.75% sur Euribor 12 M	4,010	200 524,00	16 142,66	0,00	6 899,29
165 Dépôts et cautionnements reçus (Total)		0,00		0,00					0,00	0,00	0,00	0,00
167 Emprunts et dettes assortis de conditions particulières (Total)		0,00		0,00					0,00	0,00	0,00	0,00
1675 Dettes pour METP et PPP (total)		0,00		0,00					0,00	0,00	0,00	0,00
1678 Autres emprunts et dettes (total)		0,00		0,00					0,00	0,00	0,00	0,00
168 Emprunts et dettes assimilés (Total)		0,00		0,00					0,00	0,00	0,00	0,00
1681 Autres emprunts (total)		0,00		0,00					0,00	0,00	0,00	0,00
1682 Bons à moyen terme négociables (total)		0,00		0,00					0,00	0,00	0,00	0,00
1687 Autres dettes (total)		0,00		0,00					0,00	0,00	0,00	0,00
Total général		0,00		200 522,00					200 524,00	16 142,66	0,00	6 899,29

(9) S'agissant des emprunts assortis d'une ligne de trésorerie, il faut faire ressortir le remboursement du capital de la dette prévue pour l'exercice correspondant au véritable endettement.

(10) Si l'emprunt est soumis à couverture, il convient de compléter le tableau « détail des opérations de couverture ».

(11) Catégorie d'emprunt. Exemple A-1 (cf. la classification des emprunts suivant la typologie de la circulaire IOCB1015077C du 25 juin 2010 sur les produits financiers offerts aux collectivités territoriales).

Département du Loiret - ZAC de LIMERE - CA - 2018

- (12) Type de taux d'intérêt après opérations de couverture : F : fixe ; V : variable simple ; C : complexe (c'est-à-dire un taux variable qui n'est pas seulement défini comme la simple addition d'un taux usuel de référence et d'une marge exprimée en point de pourcentage).
- (13) Mentionner l'index en cours au 31/12/N après opérations de couverture.
- (14) Taux après opérations de couverture éventuelles. Pour les emprunts à taux variable, indiquer le niveau moyen du taux constaté sur l'année.
- (15) Il s'agit des intérêts dus au titre du contrat initial et comptabilisés à l'article 66111 « Intérêts réglés à l'échéance » (intérêts décaissés) et intérêts éventuels dus au titre du contrat d'échange éventuel et comptabilisés à l'article 668.
- (16) Indiquer les intérêts éventuellement reçus au titre du contrat d'échange éventuel et comptabilisés au 768.

IV – ANNEXES	IV
ELEMENTS DU BILAN – ETAT DE LA DETTE – REPARTITION DES EMPRUNTS PAR STRUCTURE DE TAUX	A1.3

A1.3 – REPARTITION DES EMPRUNTS PAR STRUCTURE DE TAUX (HORS A1)

Emprunts ventilés par structure de taux selon le risque le plus élevé (Pour chaque ligne, indiquer le numéro de contrat) (1)	Organisme prêteur ou chef de file	Nominal (2)	Capital restant dû au 31/12/N (3)	Type d'indices (4)	Durée du contrat	Dates des périodes bonifiées	Taux minimal (5)	Taux maximal (6)	Coût de sortie (7)	Taux maximal après couverture éventuelle (8)	Niveau du taux au 31/12/N (9)	Intérêts payés au cours de l'exercice (10)	Intérêts perçus au cours de l'exercice (le cas échéant) (11)	% par type de taux selon le capital restant dû
Echange de taux, taux variable simple plafonné (cap) ou encadré (tunnel) (A)														
TOTAL (A)		0,00	0,00						0,00			0,00	0,00	0,00
Barrière simple (B)														
CS3-T9-50307-Limère	CREDIT AGRICOLE CORPORATE AND INVESTMENT BANK	2 406 284,00	200 522,00	1	7,01		Taux fixe 3.97% à barrière 5.75% sur Euribor 12 M	(TAG 12 M(Postfixé)-Floor -0.07 sur TAG 12 M(Postfixé)) + 0.07	0,00	Taux fixe 3.97% à barrière 5.75% sur Euribor 12 M	4,010	16 142,66	0,00	100,00
TOTAL (B)		2 406 284,00	200 522,00						0,00			16 142,66	0,00	100,00
Option d'échange (C)														
TOTAL (C)		0,00	0,00						0,00			0,00	0,00	0,00
Multiplicateur jusqu'à 3 ou multiplicateur jusqu'à 5 capé (D)														
TOTAL (D)		0,00	0,00						0,00			0,00	0,00	0,00
Multiplicateur jusqu'à 5 (E)														
TOTAL (E)		0,00	0,00						0,00			0,00	0,00	0,00
Autres types de structures (F)														
TOTAL (F)		0,00	0,00						0,00			0,00	0,00	0,00
TOTAL GENERAL		2 406 284,00	200 522,00						0,00			16 142,66	0,00	100,00

(1) Répartir les emprunts selon le type de structure de taux (de A à F selon la classification de la charte de bonne conduite) en fonction du risque le plus élevé à courir sur toute la durée de vie du contrat de prêt et après opérations de couverture éventuelles.

(2) Nominal : montant emprunté à l'origine. En cas de couverture partielle d'un emprunt, indiquer séparément sur deux lignes la part du nominal couvert et la part non couverte.

(3) En cas de couverture partielle d'un emprunt, indiquer séparément sur deux lignes la part du capital restant dû couvert et la part non couverte.

- (4) Indiquer la classification de l'indice sous-jacent suivant la typologie de la circulaire du 25 juin 2010 sur les produits financiers (de 1 à 6). 1 : Indice zone euro / 2 : Indices inflation française ou zone euro ou écart entre ces indices / 3 : Ecart indice zone euro / 4 : Indices hors zone euro ou écart d'indices dont l'un est hors zone euro / 5 : écarts d'indices hors zone euro / 6 : autres indices.
- (5) Taux hors opération de couverture. Indiquer le montant, l'index ou la formule correspondant au taux minimal du contrat de prêt sur toute la durée du contrat.
- (6) Taux hors opération de couverture. Indiquer le montant, l'index ou la formule correspondant au taux maximal du contrat de prêt sur toute la durée du contrat.
- (7) Coût de sortie : indiquer le montant de l'indemnité contractuelle de remboursement définitif de l'emprunt au 31/12/N ou le cas échéant, à la prochaine date d'échéance.
- (8) Montant, index ou formule.
- (9) Indiquer le niveau de taux après opérations de couverture éventuelles. Pour les emprunts à taux variables, indiquer le niveau moyen du taux constaté sur l'année.
- (10) Indiquer les intérêts dus au titre du contrat initial et comptabilisés à l'article 66111 et des intérêts éventuels dus au titre du contrat d'échange et comptabilisés à l'article 668.
- (11) Indiquer les intérêts reçus au titre du contrat d'échange et comptabilisés au 768.

IV – ANNEXES	IV
ELEMENTS DU BILAN – ETAT DE LA DETTE – TYPOLOGIE DE LA REPARTITION DE L'ENCOURS	A1.4

A1.4 – TYPOLOGIE DE LA REPARTITION DE L'ENCOURS (1)

Indices sous-jacents		(1) Indices zone euro	(2) Indices inflation française ou zone euro ou écart entre ces indices	(3) Ecart d'indices zone euro	(4) Indices hors zone euro et écarts d'indices dont l'un est un indice hors zone euro	(5) Ecart d'indices hors zone euro	(6) Autres indices
(A) Taux fixe simple. Taux variable simple. Echange de taux fixe contre taux variable ou inversement. Echange de taux structuré contre taux variable ou taux fixe (sens unique). Taux variable simple plafonné (cap) ou encadré (tunnel)	Nombre de produits	0	0	0	0	0	
	% de l'encours	0,00	0,00	0,00	0,00	0,00	
	Montant en euros	0,00	0,00	0,00	0,00	0,00	
(B) Barrière simple. Pas d'effet de levier	Nombre de produits	1	0	0	0	0	
	% de l'encours	100,00	0,00	0,00	0,00	0,00	
	Montant en euros	200 522,00	0,00	0,00	0,00	0,00	
(C) Option d'échange (swaption)	Nombre de produits	0	0	0	0	0	
	% de l'encours	0,00	0,00	0,00	0,00	0,00	
	Montant en euros	0,00	0,00	0,00	0,00	0,00	
(D) Multiplicateur jusqu'à 3 ; multiplicateur jusqu'à 5 capé	Nombre de produits	0	0	0	0	0	
	% de l'encours	0,00	0,00	0,00	0,00	0,00	
	Montant en euros	0,00	0,00	0,00	0,00	0,00	
(E) Multiplicateur jusqu'à 5	Nombre de produits	0	0	0	0	0	
	% de l'encours	0,00	0,00	0,00	0,00	0,00	
	Montant en euros	0,00	0,00	0,00	0,00	0,00	
(F) Autres types de structures	Nombre de produits						0
	% de l'encours						0,00
	Montant en euros						0,00

(1) Cette annexe retrace le stock de dette au 31/12/N après opérations de couverture éventuelles.

IV – ANNEXES	IV
ELEMENTS DU BILAN EQUILIBRE DES OPERATIONS FINANCIERES – DEPENSES	A4.1

DEPENSES A COUVRIR PAR DES RESSOURCES PROPRES

Art. (1)	Libellé (1)	Crédits de l'exercice (BP + BS + DM + RAR N-1)	Réalizations
DEPENSES TOTALES A COUVRIR PAR DES RESSOURCES PROPRES =A + B		200 524,00	200 524,00
16 Emprunts et dettes assimilées (A)		200 524,00	200 524,00
1631	Emprunts obligataires	0,00	0,00
1641	Emprunts en euros	0,00	0,00
1643	Emprunts en devises	0,00	0,00
16441	Opérat° afférentes à l'emprunt	200 524,00	200 524,00
1678	Autres emprunts et dettes	0,00	0,00
1681	Autres emprunts	0,00	0,00
1682	Bons à moyen terme négociables	0,00	0,00
1687	Autres dettes	0,00	0,00
Dépenses et transferts à déduire des ressources propres (B)		0,00	0,00
10...	<i>Reprise de dotations, fonds divers et réserves</i>		
10...	Reversement de dotations, fonds divers et réserves		
139	<i>Subv. invest. transférées cpte résultat</i>	0,00	0,00
020	Dépenses imprévues	0,00	0,00

	Op. de l'exercice I	Restes à réaliser en dépenses au 31/12	Solde d'exécution D001 de l'exercice précédent (N-1)	TOTAL II
Dépenses à couvrir par des ressources propres	200 524,00	0,00	206 927,78	407 451,78

(1) Détailler les chapitres budgétaires par article conformément au plan de comptes.

IV – ANNEXES	IV
ELEMENTS DU BILAN EQUILIBRE DES OPERATIONS FINANCIERES – RECETTES	A4.2

RESSOURCES PROPRES

Art. (1)	Libellé (1)	Crédits de l'exercice (BP + BS + DM + RAR N-1)	Réalisations
RECETTES (RESSOURCES PROPRES) = a + b		0,00	III 0,00
Ressources propres externes de l'année (a)		0,00	0,00
10222	FCTVA	0,00	0,00
10228	Autres fonds globalisés	0,00	0,00
26...	Participations et créances rattachées		
27...	Autres immobilisations financières		
Ressources propres internes de l'année (b) (2)		0,00	0,00
15...	<i>Provisions pour risques et charges</i>		
169	<i>Primes de remboursement des obligations</i>	0,00	0,00
26...	<i>Participations et créances rattachées</i>		
27...	<i>Autres immobilisations financières</i>		
28...	<i>Amortissement des immobilisations</i>		
29...	<i>Dépréciation des immobilisations</i>		
39...	<i>Dépréciat° des stocks et en-cours</i>		
481...	<i>Charges à répartir plusieurs exercices</i>		
021	<i>Virement de la section d'exploitation</i>	0,00	0,00

	Opérations de l'exercice III	Restes à réaliser en recettes au 31/12	Solde d'exécution R001 de l'exercice précédent	Affectation R106 de l'exercice précédent	TOTAL IV
Total ressources propres disponibles	0,00	0,00	0,00	215 361,56	215 361,56

	Montant	
Dépenses à couvrir par des ressources propres	II	407 451,78
Ressources propres disponibles	IV	215 361,56
Solde	V = IV – II (3)	-192 090,22

(1) Les comptes 15, 169, 26, 27, 28, 29, 39 et 481 sont à détailler conformément au plan de comptes.

(2) Les comptes 15, 29 et 39 sont présentés uniquement si la commune ou l'établissement applique le régime des provisions budgétaires.

(3) Indiquer le signe algébrique.

IV – ANNEXES	IV
ELEMENTS DU BILAN – DETAIL DES OPERATIONS POUR COMPTE DE TIERS	A7

A7 – CHAPITRE D'OPERATIONS POUR COMPTE DE TIERS (Détail) (1)

N° opération : 45801	Intitulé de l'opération : Travaux pour le compte de l'Agglo Travaux pour le compte de l'Agglo-recett					Date de la délibération :
	Cumul des réalisations avant l'exercice	Sur l'exercice				Cumul des réalisations au 31/12/N
		Crédits ouverts (BP+DM+RAR N-1)	Réalisations	Restes à réaliser	Op. à annuler	
DEPENSES (a)	667 036,66	0,00	0,00	0,00	0,00	667 036,66
458101 TRAVAUX (2)	667 036,66	0,00	0,00	0,00	0,00	667 036,66
<i>040 Travaux réalisés par le personnel du mandataire (contrepartie 791)</i>	0,00	0,00	0,00	0,00	0,00	0,00
<i>041 Opérations d'ordre à l'intérieur de la section</i>	0,00	0,00	0,00	0,00	0,00	0,00
Annulations sur dépenses (c) (3)	0,00	0,00	0,00	0,00	0,00	0,00
Dépenses nettes (a – c)	667 036,66	0,00	0,00	0,00	0,00	667 036,66
RECETTES (b)	1 235 323,57	0,00	0,00	0,00	0,00	1 235 323,57
Financement par le tiers (4)	0,00	0,00	0,00	0,00	0,00	0,00
Financement par d'autres tiers (4)	0,00	0,00	0,00	0,00	0,00	0,00
<i>040 Financement par le service (contrepartie 6742)</i>	1 235 323,57	0,00	0,00	0,00	0,00	1 235 323,57
<i>041 Financement par emprunt à la charge du tiers (contrepartie D2763)</i>	0,00	0,00	0,00	0,00	0,00	0,00
Annulations sur recettes (d) (3)	0,00	0,00	0,00	0,00	0,00	0,00
Recettes nettes (b - d)	1 235 323,57	0,00	0,00	0,00	0,00	1 235 323,57

(1) Ouvrir un cadre par opération pour compte de tiers.

(2) Inscrire le chapitre et la nature des travaux.

(3) Le chapitre 45 doit être détaillé conformément au plan de comptes, tant en dépenses qu'en recettes.

(4) Indiquer le chapitre.

DÉPARTEMENT DU LOIRET

M 4

Boutique du Château de Chamerolles

COMPTE ADMINISTRATIF POUR 2018

REPUBLIQUE FRANÇAISE

Numéro SIRET 22450001701110	COLLECTIVITE DE RATTACHEMENT CD Département du Loiret
--	--

POSTE COMPTABLE DE : PAYEUR DEPT DU LOIRET

SERVICE PUBLIC LOCAL

M. 4 (1)

Compte administratif

BUDGET : Boutique du château de Chamerolles (2)

ANNEE 2018

(1) Compléter en fonction du service public local et du plan de comptes utilisé : M. 4, M. 41, M. 42, M. 43, M. 44 ou M. 49.

(2) Indiquer le budget concerné : budget principal ou libellé du budget annexe.

Sommaire

I - Informations générales

Modalités de vote du budget 4

II - Présentation générale du compte administratif

A1 - Vue d'ensemble - Exécution du budget et détail des restes à réaliser 5

A2 - Vue d'ensemble - Section d'exploitation - Chapitres 7

A3 - Vue d'ensemble - Section d'investissement - Chapitres 8

B1 - Balance générale du budget - Dépenses 10

B2 - Balance générale du budget - Recettes 11

III - Vote du compte administratif

A1 - Section d'exploitation - Détail des dépenses 12

A2 - Section d'exploitation - Détail des recettes 13

B1 - Section d'investissement - Détail des dépenses 14

B2 - Section d'investissement - Détail des recettes 15

B3 - Opérations d'équipement - Détail des chapitres et articles 16

IV - Annexes

A - Eléments du bilan

A1.1 - Etat de la dette - Détail des crédits de trésorerie Sans Objet

A1.2 - Etat de la dette - Répartition par nature de dette Sans Objet

A1.3 - Etat de la dette - Répartition des emprunts par structure de taux Sans Objet

A1.4 - Etat de la dette - Typologie de la répartition de l'encours Sans Objet

A1.5 - Etat de la dette - Détail des opérations de couverture Sans Objet

A1.6 - Etat de la dette - Remboursement anticipé d'un emprunt avec refinancement Sans Objet

A1.7 - Etat de la dette - Emprunts renégociés au cours de l'année N Sans Objet

A1.8 - Etat de la dette - Autres dettes Sans Objet

A2 - Méthodes utilisées pour les amortissements Sans Objet

A3.1 - Etat des provisions et des dépréciations Sans Objet

A3.2 - Etalement des provisions Sans Objet

A4.1 - Equilibre des opérations financières - Dépenses Sans Objet

A4.2 - Equilibre des opérations financières - Recettes Sans Objet

A5.1.1 - Etat de ventilation des dépenses et recettes des services d'eau et d'assainissement - Exploitation (1) Sans Objet

A5.1.2 - Etat de ventilation des dépenses et recettes des services d'eau et d'assainissement - Investissement (1) Sans Objet

A5.2.1 - Etat de ventilation des dép. et rec. des services d'assainissement collectif et non collectif - Exploitation (1) Sans Objet

A5.2.2 - Etat de ventilation des dép. et rec. des services d'assainissement collectif et non collectif - Investissement (1) Sans Objet

A6 - Etat des charges transférées Sans Objet

A7 - Détail des opérations pour le compte de tiers Sans Objet

A8.1 - Variation du patrimoine (article R. 2313-3 du CGCT) - Entrées Sans Objet

A8.2 - Variation du patrimoine (article R. 2313-3 du CGCT) - Sorties Sans Objet

A8.3 - Opérations liées aux cessions Sans Objet

A9.1 - Variation du patrimoine (article L. 300-5 du code de l'urbanisme) - Entrées Sans Objet

A9.2 - Variation du patrimoine (article L. 300-5 du code de l'urbanisme) - Sorties Sans Objet

A10 - Etat des travaux en régie Sans Objet

B - Engagements hors bilan

B1.1 - Etat des emprunts garantis par la régie Sans Objet

B1.2 - Calcul du ratio d'endettement relatif aux garanties d'emprunt Sans Objet

B1.3 - Subventions versées dans le cadre du vote du budget Sans Objet

B1.4 - Etat des contrats de crédit-bail Sans Objet

B1.5 - Etat des contrats de partenariat public-privé Sans Objet

B1.6 - Etat des autres engagements donnés Sans Objet

B1.7 - Etat des engagements reçus Sans Objet

B2.1 - Etat des autorisations de programme et des crédits de paiement afférents Sans Objet

B2.2 - Etat des autorisations d'engagement et des crédits de paiement afférents Sans Objet

C - Autres éléments d'informations

C1.1 - Etat du personnel Sans Objet

C1.2 - Etat du personnel de la collectivité ou de l'établissement de rattachement employé par la régie Sans Objet

C2 - Liste des organismes dans lesquels a été pris un engagement financier (2) Sans Objet

C3 - Liste des services individualisés dans un budget annexe (3) Sans Objet

C4 - Présentation agrégée du budget principal et des budgets annexes Sans Objet

D - Arrêté et signatures

D - Arrêté et signatures Sans Objet

(1) Ces états ne sont obligatoires que pour les régies rattachées à des communes et groupements de communes de moins de 3 000 habitants ayant décidé d'établir un budget unique pour leurs services de distribution d'eau potable et d'assainissement dans les conditions fixées par l'article L. 2224-6 du CGCT. Ils n'existent qu'en M49.

(2) Ces états ne sont obligatoires que pour les régies rattachées à des communes de 3 500 habitants et plus (art. L. 2313-1 du CGCT), à des groupements comprenant au moins une commune de 3 500 habitants et plus (art. L.5211-36 du CGCT, art L. 5711-1 CGCT) et à leurs établissements publics.

(3) Uniquement pour les services dotés de l'autonomie financière et de la personnalité morale.

Préciser, pour chaque annexe, si l'état est sans objet le cas échéant.

I – INFORMATIONS GENERALES	I
MODALITES DE VOTE DU BUDGET	

I – L'assemblée délibérante a voté le présent budget par nature :

- au niveau (1) du chapitre pour la section de fonctionnement ;
- au niveau (1) du chapitre pour la section d'investissement.
- sans (2) les chapitres « opérations d'équipement » de l'état III B 3.

La liste des articles spécialisés sur lesquels l'ordonnateur ne peut procéder à des virements d'article à article est la suivante :

II – En l'absence de mention au paragraphe I ci-dessus, le budget est réputé voté par chapitre, et, en section d'investissement, sans chapitre de dépense « opération d'équipement ».

III – Les provisions sont (3) semi-budgétaires (pas d'inscriptions en recettes de la section d'investissement) .

(1) A compléter par « du chapitre » ou « de l'article ».

(2) Indiquer « avec » ou « sans » les chapitres opérations d'équipement.

(3) A compléter par un seul des deux choix suivants :

- semi-budgétaires (pas d'inscription en recette de la section d'investissement),
- budgétaires (délibération n° du).

II – PRESENTATION GENERALE DU COMPTE ADMINISTRATIF	II
VUE D'ENSEMBLE	A1

EXECUTION DU BUDGET

		DEPENSES	RECETTES	SOLDE D'EXECUTION (1)
REALISATIONS DE L'EXERCICE (mandats et titres)	Section d'exploitation	A 77 032,05	G 89 935,88	G-A 12 903,83
	Section d'investissement	B 22 952,29	H 24 021,77	H-B 1 069,48

		+	+
REPORTS DE L'EXERCICE N-1	Report en section d'exploitation (002)	C 0,00 (si déficit)	I 11 177,45 (si excédent)
	Report en section d'investissement (001)	D 3 736,04 (si déficit)	J 0,00 (si excédent)

		DEPENSES	RECETTES	SOLDE D'EXECUTION (1)
TOTAL (réalisations + reports)		P= A+B+C+D 103 720,38	Q= G+H+I+J 125 135,10	=Q-P 21 414,72

RESTES A REALISER A REPORTER EN N+1 (2)	Section d'exploitation	E 0,00	K 0,00
	Section d'investissement	F 0,00	L 0,00
	TOTAL des restes à réaliser à reporter en N+1	= E+F 0,00	= K+L 0,00

		DEPENSES	RECETTES	SOLDE D'EXECUTION (1)
RESULTAT CUMULE	Section d'exploitation	= A+C+E 77 032,05	= G+I+K 101 113,33	24 081,28
	Section d'investissement	= B+D+F 26 688,33	= H+J+L 24 021,77	-2 666,56
	TOTAL CUMULE	= A+B+C+D+E+F 103 720,38	= G+H+I+J+K+L 125 135,10	21 414,72

DETAIL DES RESTES A REALISER

Chap.	Libellé	Dépenses engagées non mandatées	Titres restant à émettre
TOTAL DE LA SECTION D'EXPLOITATION		E 0,00	K 0,00
011	Charges à caractère général	0,00	
012	Charges de personnel, frais assimilés	0,00	
014	Atténuations de produits	0,00	
65	Autres charges de gestion courante	0,00	
66	Charges financières	0,00	
67	Charges exceptionnelles	0,00	
69	Impôts sur les bénéfices et assimilés	0,00	
70	Ventes produits fabriqués, prestations		0,00
73	Produits issus de la fiscalité		0,00
74	Subventions d'exploitation		0,00
75	Autres produits de gestion courante		0,00
013	Atténuations de charges		0,00
76	Produits financiers		0,00
77	Produits exceptionnels		0,00
TOTAL DE LA SECTION D'INVESTISSEMENT		F 0,00	L 0,00
10	Dotations, fonds divers et réserves	0,00	0,00

Chap.	Libellé	Dépenses engagées non mandatées	Titres restant à émettre
13	Subventions d'investissement	0,00	0,00
16	Emprunts et dettes assimilées	0,00	0,00
18	Compte de liaison : affectat° (BA,régie) (6)	0,00	0,00
20	Immobilisations incorporelles	0,00	0,00
21	Immobilisations corporelles	0,00	0,00
22	Immobilisations reçues en affectation (5)	0,00	0,00
23	Immobilisations en cours	0,00	0,00
26	Participat° et créances rattachées	0,00	0,00
27	Autres immobilisations financières	0,00	0,00

(1) Indiquer le signe – si les dépenses sont supérieures aux recettes, et + si les recettes sont supérieures aux dépenses.

(2) Les restes à réaliser de la section d'exploitation correspondent en dépenses, aux dépenses engagées non mandatées et non rattachées telles qu'elles ressortent de la comptabilité des engagements et en recettes, aux recettes certaines n'ayant pas donné lieu à l'émission d'un titre et non rattachées (R. 2311-11 du CGCT).

Les restes à réaliser de la section d'investissement correspondent en dépenses, aux dépenses engagées non mandatées au 31/12 de l'exercice précédent telles qu'elles ressortent de la comptabilité des engagements et aux recettes certaines n'ayant pas donné lieu à l'émission d'un titre au 31/12 de l'exercice précédent (R. 2311-11 du CGCT).

(3) Le chapitre 45 doit être détaillé conformément au plan de comptes, tant en recettes qu'en dépenses.

II – PRESENTATION GENERALE DU COMPTE ADMINISTRATIF	II
SECTION D'EXPLOITATION – CHAPITRES	A2

DEPENSES D'EXPLOITATION

Chap.	Libellé	Crédits ouverts (BP+DM+RAR N-1)	Crédits employés (ou restant à employer)			Crédits annulés (1)
			Mandats émis	Charges rattachées	Restes à réaliser au 31/12	
011	Charges à caractère général	70 016,00	47 063,08	0,00	0,00	22 952,92
012	Charges de personnel, frais assimilés	21 900,00	9 683,24	0,00	0,00	12 216,76
014	Atténuations de produits	0,00	0,00	0,00	0,00	0,00
65	Autres charges de gestion courante	0,00	0,00	0,00	0,00	0,00
Total des dépenses de gestion courante		91 916,00	56 746,32	0,00	0,00	35 169,68
66	Charges financières	0,00	0,00	0,00	0,00	0,00
67	Charges exceptionnelles	0,00	0,00	0,00	0,00	0,00
68	Dotations aux provisions et dépréciat°(2)	0,00	0,00			0,00
69	Impôts sur les bénéfices et assimilés(3)	0,00	0,00	0,00	0,00	0,00
022	Dépenses imprévues	0,00				
Total des dépenses réelles d'exploitation		91 916,00	56 746,32	0,00	0,00	35 169,68
023	Virement à la section d'investissement (4)	0,00				
042	Opérat° ordre transfert entre sections (4)	30 000,00	20 285,73			9 714,27
043	Opérat° ordre intérieur de la section (uniquement en M44) (4)	0,00	0,00			0,00
Total des dépenses d'ordre d'exploitation		30 000,00	20 285,73			9 714,27
TOTAL		121 916,00	77 032,05	0,00	0,00	44 883,95
Pour information D 002 Déficit d'exploitation reporté de N-1		0,00				

RECETTES D'EXPLOITATION

Chap.	Libellé	Crédits ouverts (BP+DM+RAR N-1)	Crédits employés (ou restant à employer)			Crédits annulés
			Titres émis	Prod. rattachées	Restes à réaliser au 31/12	
013	Atténuations de charges	0,00	0,00	0,00	0,00	0,00
70	Ventes produits fabriqués, prestations	80 739,00	66 911,59	0,00	0,00	13 827,41
73	Produits issus de la fiscalité(5)	0,00	0,00	0,00	0,00	0,00
74	Subventions d'exploitation	0,00	0,00	0,00	0,00	0,00
75	Autres produits de gestion courante	0,00	72,00	0,00	0,00	-72,00
Total des recettes de gestion courante		80 739,00	66 983,59	0,00	0,00	13 755,41
76	Produits financiers	0,00	0,00	0,00	0,00	0,00
77	Produits exceptionnels	0,00	0,00	0,00	0,00	0,00
78	Reprises sur provisions et dépréciations (2)	0,00	0,00			0,00
Total des recettes réelles d'exploitation		80 739,00	66 983,59	0,00	0,00	13 755,41
042	Opérat° ordre transfert entre sections (4)	30 000,00	22 952,29			7 047,71
043	Opérat° ordre intérieur de la section (uniquement en M44) (4)	0,00	0,00			0,00
Total des recettes d'ordre d'exploitation		30 000,00	22 952,29			7 047,71
TOTAL		110 739,00	89 935,88	0,00	0,00	20 803,12
Pour information R 002 Excédent d'exploitation reporté de N-1		11 177,45				

(1) Les crédits annulés correspondent aux crédits ouverts desquels il convient de soustraire les crédits employés.

(2) Si la régie applique le régime des provisions semi-budgétaires, ainsi que pour la dotation aux dépréciations des stocks de fournitures et de marchandises, des créances et des valeurs mobilières de placement, aux dépréciations des comptes de tiers et aux dépréciations des comptes financiers.

(3) Ce chapitre n'existe pas en M. 49.

(4) DE 023 = RI 021 ; DI 040 = RE 042 ; RI 040 = DE 042 ; DI 041 = RI 041 ; DE 043 = RE 043.

(5) Ce chapitre existe uniquement en M41, M43 et M44.

II – PRESENTATION GENERALE DU COMPTE ADMINISTRATIF	II
SECTION D'INVESTISSEMENT – CHAPITRES	A3

DEPENSES D'INVESTISSEMENT

Chap.	Libellé	Crédits ouverts (BP+DM+RAR N-1)	Mandats émis	Restes à réaliser au 31/12	Crédits annulés (1)
20	Immobilisations incorporelles	0,00	0,00	0,00	0,00
21	Immobilisations corporelles	0,00	0,00	0,00	0,00
22	Immobilisations reçues en affectation	0,00	0,00	0,00	0,00
23	Immobilisations en cours	0,00	0,00	0,00	0,00
	Total des opérations d'équipement	0,00	0,00	0,00	0,00
	Total des dépenses d'équipement	0,00	0,00	0,00	0,00
10	Dotations, fonds divers et réserves	0,00	0,00	0,00	0,00
13	Subventions d'investissement	0,00	0,00	0,00	0,00
16	Emprunts et dettes assimilées	0,00	0,00	0,00	0,00
18	Compte de liaison : affectat° (BA,régie) (3)	0,00	0,00	0,00	0,00
26	Participat° et créances rattachées	0,00	0,00	0,00	0,00
27	Autres immobilisations financières	0,00	0,00	0,00	0,00
020	Dépenses imprévues	0,00			
	Total des dépenses financières	0,00	0,00	0,00	0,00
45...	Total des opérations pour compte de tiers (4)	0,00	0,00	0,00	0,00
	Total des dépenses réelles d'investissement	0,00	0,00	0,00	0,00
040	Opérat° ordre transfert entre sections (2)	30 000,00	22 952,29		7 047,71
041	Opérations patrimoniales (2)	0,00	0,00		0,00
	Total des dépenses d'ordre d'investissement	30 000,00	22 952,29		7 047,71
	TOTAL	30 000,00	22 952,29	0,00	7 047,71
	Pour information	3 736,04			
	D 001 Solde d'exécution négatif reporté de N-1				

RECETTES D'INVESTISSEMENT

Chap.	Libellé	Crédits ouverts (BP+DM+RAR N-1)	Titres émis	Restes à réaliser au 31/12	Crédits annulés
13	Subventions d'investissement	0,00	0,00	0,00	0,00
16	Emprunts et dettes assimilées (hors 165)	0,00	0,00	0,00	0,00
20	Immobilisations incorporelles	0,00	0,00	0,00	0,00
21	Immobilisations corporelles	0,00	0,00	0,00	0,00
22	Immobilisations reçues en affectation	0,00	0,00	0,00	0,00
23	Immobilisations en cours	0,00	0,00	0,00	0,00
	Total des recettes d'équipement	0,00	0,00	0,00	0,00
10	Dotations, fonds divers et réserves	0,00	0,00	0,00	0,00
106	Réserves (5)	3 737,00	3 736,04	0,00	0,96
165	Dépôts et cautionnements reçus	0,00	0,00	0,00	0,00
18	Compte de liaison : affectat° (BA,régie)(3)	0,00	0,00	0,00	0,00
26	Participat° et créances rattachées	0,00	0,00	0,00	0,00
27	Autres immobilisations financières	0,00	0,00	0,00	0,00
	Total des recettes financières	3 737,00	3 736,04	0,00	0,96
45...	Total des opérations pour le compte de tiers (4)	0,00	0,00	0,00	0,00
	Total des recettes réelles d'investissement	3 737,00	3 736,04	0,00	0,96
021	Virement de la section d'exploitation (2)	0,00			
040	Opérat° ordre transfert entre sections (2)	30 000,00	20 285,73		9 714,27
041	Opérations patrimoniales (2)	0,00	0,00		0,00
	Total des recettes d'ordre d'investissement	30 000,00	20 285,73		9 714,27
	TOTAL	33 737,00	24 021,77	0,00	9 715,23
	Pour information	0,00			
	R 001 Solde d'exécution positif reporté de N-1				

- (1) Les crédits annulés correspondent aux crédits ouverts auxquels il convient de soustraire les crédits employés.
- (2) *DE 023 = RI 021 ; DI 040 = RE 042 ; RI 040 = DE 042 ; DI 041 = RI 041 ; DE 043 = RE 043.*
- (3) A servir uniquement, en dépense, lorsque la régie effectue une dotation initiale en espèces au profit d'un service public non personnalisé qu'elle crée et, en recettes, lorsque le service non personnalisé reçoit une dotation en espèces de la part de sa collectivité de rattachement.
- (4) Seul le total des opérations réelles pour compte de tiers figure sur cet état (voir le détail Annexe IV A7).
- (5) Le compte 106 n'est pas un chapitre mais un article du chapitre 10.

II – PRESENTATION GENERALE DU COMPTE ADMINISTRATIF	II
BALANCE GENERALE DU BUDGET	B1

1 – MANDATS EMIS (y compris sur les restes à réaliser N-1)

	EXPLOITATION	Opérations réelles (1)	Opérations d'ordre (2)	TOTAL
011	Charges à caractère général	47 063,08		47 063,08
012	Charges de personnel, frais assimilés	9 683,24		9 683,24
014	Atténuations de produits	0,00		0,00
60	<i>Achats et variation des stocks (3)</i>		20 285,73	20 285,73
65	Autres charges de gestion courante	0,00		0,00
66	Charges financières	0,00	0,00	0,00
67	Charges exceptionnelles	0,00	0,00	0,00
68	Dot. Amortist, dépréciat°, provisions	0,00	0,00	0,00
69	Impôts sur les bénéfiques et assimilés(4)	0,00		0,00
71	<i>Production stockée (ou déstockage) (3)</i>		0,00	0,00
	Dépenses d'exploitation – Total	56 746,32	20 285,73	77 032,05

D 002 DEFICIT D'EXPLOITATION REPORTE DE N-1	0,00
--	-------------

TOTAL DES DEPENSES D'EXPLOITATION CUMULEES	77 032,05
---	------------------

	INVESTISSEMENT	Opérations réelles (1)	Opérations d'ordre (2)	TOTAL
10	Dotations, fonds divers et réserves	0,00	0,00	0,00
13	Subventions d'investissement	0,00	0,00	0,00
14	<i>Prov. Réglementées, amort. dérogatoires</i>		0,00	0,00
15	<i>Provisions pour risques et charges (5)</i>		0,00	0,00
16	Emprunts et dettes assimilées (sauf 1688 non budgétaire)	0,00	0,00	0,00
18	Compte de liaison : affectat° (BA,régie)	0,00		0,00
	Total des opérations d'équipement	0,00		0,00
20	Immobilisations incorporelles (6)	0,00	0,00	0,00
21	Immobilisations corporelles (6)	0,00	0,00	0,00
22	Immobilisations reçues en affectation (6)	0,00	0,00	0,00
23	Immobilisations en cours (6)	0,00	0,00	0,00
26	Participations et créances rattachées	0,00	0,00	0,00
27	Autres immobilisations financières	0,00	0,00	0,00
28	<i>Amortissement des immobilisations(reprises)</i>		0,00	0,00
29	<i>Dépréciation des immobilisations</i>		0,00	0,00
39	<i>Dépréciat° des stocks et en-cours</i>		0,00	0,00
45...	Total des opérations pour compte de tiers (7)	0,00	0,00	0,00
481	<i>Charges à répartir plusieurs exercices</i>		0,00	0,00
3...	Stocks	0,00	22 952,29	22 952,29
	Dépenses d'investissement –Total	0,00	22 952,29	22 952,29

D 001 SOLDE D'EXECUTION NEGATIF REPORTE N-1	3 736,04
--	-----------------

TOTAL DES DEPENSES D'INVESTISSEMENT CUMULEE	26 688,33
--	------------------

- (1) Y compris les opérations relatives au rattachement des charges et des produits et les opérations d'ordre semi-budgétaires.
 (2) Voir liste des opérations d'ordre.
 (3) Permet de retracer les variations de stocks (sauf stocks de marchandises et de fournitures).
 (4) Ce chapitre n'existe pas en M. 49.
 (5) Si la régie applique le régime des provisions budgétaires.
 (6) Hors chapitres « opérations d'équipement ».
 (7) Seul le total des opérations pour compte de tiers figure sur cet état (voir le détail Annexe IV A7).

II – PRESENTATION GENERALE DU COMPTE ADMINISTRATIF	II
BALANCE GENERALE DU BUDGET	B2

2 – Titres émis (y compris sur les restes à réaliser N-1)

	EXPLOITATION	Opérations réelles (1)	Opérations d'ordre (2)	TOTAL
013	Atténuations de charges	0,00		0,00
60	Achats et variation des stocks (3)		22 952,29	22 952,29
70	Ventes produits fabriqués, prestations	66 911,59		66 911,59
71	Production stockée (ou déstockage)(3)		0,00	0,00
72	Production immobilisée		0,00	0,00
73	Produits issus de la fiscalité(7)	0,00		0,00
74	Subventions d'exploitation	0,00		0,00
75	Autres produits de gestion courante	72,00		72,00
76	Produits financiers	0,00	0,00	0,00
77	Produits exceptionnels	0,00	0,00	0,00
78	Reprise amort., dépréciat° et provisions	0,00	0,00	0,00
79	Transferts de charges		0,00	0,00
	Recettes d'exploitation – Total	66 983,59	22 952,29	89 935,88

+

R 002 EXCEDENT D'EXPLOITATION REPORTE DE N-1	11 177,45
---	------------------

=

TOTAL DES RECETTES D'EXPLOITATION CUMULEES	101 113,33
---	-------------------

	INVESTISSEMENT	Opérations réelles (1)	Opérations d'ordre (2)	TOTAL
10	Dotations, fonds divers et réserves (sauf 106)	0,00	0,00	0,00
13	Subventions d'investissement	0,00	0,00	0,00
14	Prov. Réglementées, amort. dérogatoires		0,00	0,00
15	Provisions pour risques et charges (4)		0,00	0,00
16	Emprunts et dettes assimilées (sauf 1688 non budgétaire)	0,00	0,00	0,00
18	Comptes liaison : affectat° BA, régies	0,00		0,00
20	Immobilisations incorporelles(5)	0,00	0,00	0,00
21	Immobilisations corporelles(5)	0,00	0,00	0,00
22	Immobilisations reçues en affectation(5)	0,00	0,00	0,00
23	Immobilisations en cours(5)	0,00	0,00	0,00
26	Participations et créances rattachées	0,00	0,00	0,00
27	Autres immobilisations financières	0,00	0,00	0,00
28	Amortissement des immobilisations		0,00	0,00
29	Dépréciation des immobilisations (4)		0,00	0,00
39	Dépréciat° des stocks et en-cours (4)		0,00	0,00
45...	Opérations pour compte de tiers (6)	0,00	0,00	0,00
481			0,00	0,00
3...	Stocks	0,00	20 285,73	20 285,73
	Recettes d'investissement – Total	0,00	20 285,73	20 285,73

+

R 001 SOLDE D'EXECUTION POSITIF REPORTE DE N-1	0,00
---	-------------

+

AFFECTATION AUX COMPTES 106	3 736,04
------------------------------------	-----------------

=

TOTAL DES RECETTES D'INVESTISSEMENT CUMULEES	24 021,77
---	------------------

(1) Y compris les opérations relatives au rattachement des charges et des produits et les opérations d'ordre semi-budgétaires.

(2) Voir liste des opérations d'ordre.

(3) Permet de retracer les variations de stocks (sauf stocks de marchandises et de fournitures).

(4) Si la régie applique le régime des provisions budgétaires.

(5) Hors chapitres « opérations d'équipement ».

(6) Seul le total des opérations pour compte de tiers figure sur cet état (voir le détail Annexe IV A7).

(7) Ce chapitre existe uniquement en M. 41, en M. 43 et en M. 44.

III – VOTE DU COMPTE ADMINISTRATIF	III
SECTION D'EXPLOITATION – DETAIL DES DEPENSES	A1

Chap/ art (1)	Libellé (1)	Crédits ouverts (BP+DM+RAR N-1)	Crédits employés (ou restant à employer)			Crédits annulés
			Mandats émis	Charges rattachées	Restes à réaliser au 31/12	
011	Charges à caractère général (2) (3)	70 016,00	47 063,08	0,00	0,00	22 952,92
601	Achats stockés - Matières premières	60 162,00	37 025,20	0,00	0,00	23 136,80
6061	Fournitures non stockables (eau, énergie)	2 017,00	2 017,00	0,00	0,00	0,00
6132	Locations immobilières	6 722,00	6 722,00	0,00	0,00	0,00
6156	Maintenance	956,00	500,00	0,00	0,00	456,00
6251	Voyages et déplacements	95,00	90,85	0,00	0,00	4,15
627	Services bancaires et assimilés	0,00	188,03	0,00	0,00	-188,03
635111	Cotisat° Foncière des Entreprises	64,00	520,00	0,00	0,00	-456,00
012	Charges de personnel, frais assimilés	21 900,00	9 683,24	0,00	0,00	12 216,76
6332	Cotisations versées au F.N.A.L.	100,00	23,72	0,00	0,00	76,28
6336	Cotisations CNFPT et CDGFPT	200,00	47,31	0,00	0,00	152,69
6411	Salaires, appointements, commissions	0,00	5 328,93	0,00	0,00	-5 328,93
6413	Primes et gratifications	16 500,00	1 969,79	0,00	0,00	14 530,21
6451	Cotisations à l'U.R.S.S.A.F.	4 500,00	753,37	0,00	0,00	3 746,63
6453	Cotisations aux caisses de retraites	600,00	1 560,12	0,00	0,00	-960,12
014	Atténuations de produits (4)	0,00	0,00	0,00	0,00	0,00
65	Autres charges de gestion courante	0,00	0,00	0,00	0,00	0,00
TOTAL DEPENSES DE GESTION DES SERVICES (a) = (011+012+014+65)		91 916,00	56 746,32	0,00	0,00	35 169,68
66	Charges financières (b) (5)	0,00	0,00	0,00	0,00	0,00
67	Charges exceptionnelles (c)	0,00	0,00	0,00	0,00	0,00
68	Dotations aux provisions et dépréciat° (d) (6)	0,00	0,00			0,00
69	Impôts sur les bénéfices et assimilés (e) (7)	0,00	0,00	0,00	0,00	0,00
022	Dépenses imprévues (f)	0,00				
TOTAL DES DEPENSES REELLES = a+b+c+d+e+f		91 916,00	56 746,32	0,00	0,00	35 169,68
023	Virement à la section d'investissement	0,00				
042	Opérat° ordre transfert entre sections (8)(9)	30 000,00	20 285,73			9 714,27
6031	Variation stocks mat. premières	30 000,00	20 285,73			9 714,27
TOTAL DES PRELEVEMENTS AU PROFIT DE LA SECTION D'INVESTISSEMENT		30 000,00	20 285,73			9 714,27
043	Opérat° ordre intérieur de la section (10)	0,00	0,00			0,00
TOTAL DES DEPENSES D'ORDRE		30 000,00	20 285,73			9 714,27
TOTAL DES DEPENSES D'EXPLOITATION DE L'EXERCICE (= Total des opérations réelles et d'ordre)		121 916,00	77 032,05	0,00	0,00	44 883,95
Pour information D 002 Déficit d'exploitation reporté de N-1		0,00				

Détail du calcul des ICNE au compte 66112 (5)

Montant des ICNE de l'exercice	0,00
- Montant des ICNE de l'exercice N-1	0,00
= Différence ICNE N – ICNE N-1	0,00

(1) Détailler les chapitres budgétaires par article conformément au plan de comptes utilisé par la régie.

(2) Le compte 621 est retracé au sein du chapitre 012.

(3) Le compte 634 est uniquement ouvert en M. 41.

(4) Le compte 739 est uniquement ouvert en M. 43 et en M. 44.

(5) Si le montant des ICNE de l'exercice est inférieur au montant de l'exercice N-1, le montant de l'article 66112 sera négatif.

(6) Si la régie applique le régime des provisions semi-budgétaires, ainsi que pour la dotation aux dépréciations des stocks de fournitures et de marchandises, des créances et des valeurs mobilières de placement, aux dépréciations des comptes de tiers et aux dépréciations des comptes financiers.

(7) Ce chapitre n'existe pas en M. 49.

(8) Cf. définitions du chapitre des opérations d'ordre, DE 042 = RI 040.

(9) Le compte 6815 peut figurer dans le détail du chapitre 042 si la régie applique le régime des provisions budgétaires.

(10) Chapitre destiné à retracer les opérations particulières telles que les opérations de stocks ou liées à la tenue d'un inventaire permanent simplifié.

III – VOTE DU COMPTE ADMINISTRATIF	III
SECTION D'EXPLOITATION – DETAIL DES RECETTES	A2

Chap/ art(1)	Libellé (1)	Crédits ouverts (BP+DM+RAR N-1)	Crédits employés (ou restant à employer)			Crédits annulés
			Titres émis	Produits rattachés	Restes à réaliser au 31/12	
013	Atténuations de charges (2)	0,00	0,00	0,00	0,00	0,00
70	Ventes produits fabriqués, prestations	80 739,00	66 911,59	0,00	0,00	13 827,41
701	Ventes produits finis et intermédiaires	80 739,00	66 911,59	0,00	0,00	13 827,41
73	Produits issus de la fiscalité (3)	0,00	0,00	0,00	0,00	0,00
74	Subventions d'exploitation	0,00	0,00	0,00	0,00	0,00
75	Autres produits de gestion courante	0,00	72,00	0,00	0,00	-72,00
7588	Autres	0,00	72,00	0,00	0,00	-72,00
TOTAL = RECETTES DE GESTION DES SERVICES (a) = 70+73+74+75+013		80 739,00	66 983,59	0,00	0,00	13 755,41
76	Produits financiers (b)	0,00	0,00	0,00	0,00	0,00
77	Produits exceptionnels (c)	0,00	0,00	0,00	0,00	0,00
78	Reprises sur provisions et dépréciations (d) (4)	0,00	0,00	0,00	0,00	0,00
TOTAL DES RECETTES REELLES =a+b+c+d		80 739,00	66 983,59	0,00	0,00	13 755,41
042	Opérat° ordre transfert entre sections (6)	30 000,00	22 952,29	0,00	0,00	7 047,71
6031	Variation stocks mat. premières	30 000,00	22 952,29	0,00	0,00	7 047,71
043	Opérat° ordre intérieur de la section (5)	0,00	0,00	0,00	0,00	0,00
TOTAL DES RECETTES D'ORDRE		30 000,00	22 952,29	0,00	0,00	7 047,71
TOTAL DES RECETTES D'EXPLOITATION DE L'EXERCICE (=Total des opérations réelles et d'ordre)		110 739,00	89 935,88	0,00	0,00	20 803,12
Pour information R 002 Excédent d'exploitation reporté de N-1		11 177,45				

Détail du calcul des ICNE au compte 7622

Montant des ICNE de l'exercice	0,00
- Montant des ICNE de l'exercice N-1	0,00
= Différence ICNE N – ICNE N-1	0,00

(1) Détailler les chapitres budgétaires par article conformément au plan de comptes utilisé par la régie.

(2) L'article 699 n'existe pas en M. 49.

(3) Ce chapitre existe uniquement en M. 41, M. 43 et M. 44.

(4) Si la régie applique le régime des provisions semi-budgétaires, ainsi que pour la dotation aux dépréciations des stocks de fournitures et de marchandises, des créances et des valeurs mobilières de placement, aux dépréciations des comptes de tiers et aux dépréciations des comptes financiers.

(5) Cf. Définitions du chapitre des opérations d'ordre, RE 042 = DI 040, RE 043=DE 043.

(6) Le compte 7815 peut figurer dans le détail du chapitre 042 si la régie a opté pour les provisions budgétaires.

III – VOTE DU COMPTE ADMINISTRATIF					III
SECTION D'INVESTISSEMENT – DETAIL DES DEPENSES					B1
Chap/ art (1)	Libellé (1)	Crédits ouverts (BP+DM+RAR N-1)	Mandats émis	Restes à réaliser au 31/12	Crédits annulés (2)
20	Immobilisations incorporelles (hors opérations)	0,00	0,00	0,00	0,00
21	Immobilisations corporelles (hors opérations)	0,00	0,00	0,00	0,00
22	Immobilisations reçues en affectation (hors opérations)	0,00	0,00	0,00	0,00
23	Immobilisations en cours (hors opérations)	0,00	0,00	0,00	0,00
Total des dépenses d'équipement		0,00	0,00	0,00	0,00
10	Dotations, fonds divers et réserves	0,00	0,00	0,00	0,00
13	Subventions d'investissement	0,00	0,00	0,00	0,00
16	Emprunts et dettes assimilées	0,00	0,00	0,00	0,00
18	Compte de liaison : affectat° (BA,régie)	0,00	0,00	0,00	0,00
26	Participat° et créances rattachées	0,00	0,00	0,00	0,00
27	Autres immobilisations financières	0,00	0,00	0,00	0,00
020	Dépenses imprévues	0,00			
Total des dépenses financières		0,00	0,00	0,00	0,00
Total des dépenses d'opérations pour compte de tiers		0,00	0,00	0,00	0,00
TOTAL DEPENSES REELLES		0,00	0,00	0,00	0,00
040	Opérat° ordre transfert entre sections (5)	30 000,00	22 952,29		7 047,71
	Reprises sur autofinancement antérieur(6)	0,00	0,00		0,00
	Charges transférées	30 000,00	22 952,29		7 047,71
31	Matières premières (et fournitures)	30 000,00	22 952,29		7 047,71
041	Opérations patrimoniales (7)	0,00	0,00		0,00
TOTAL DEPENSES D'ORDRE		30 000,00	22 952,29		7 047,71
TOTAL DES DEPENSES D'INVESTISSEMENT DE L'EXERCICE (= Total des dépenses réelles et d'ordre)		30 000,00	22 952,29	0,00	7 047,71
Pour information		3 736,04			
D 001 Solde d'exécution négatif reporté de N-1					

- (1) Détailler les chapitres budgétaires par article conformément au plan de comptes utilisé par la régie.
 (2) Les crédits annulés correspondent aux crédits ouverts auxquels il convient de soustraire les mandats émis et les restes à réaliser au 31/12.
 (3) Voir état III B3 pour le détail des opérations d'équipement.
 (4) Voir annexe IV A7 pour le détail des opérations pour compte de tiers.
 (5) Cf. définitions du chapitre des opérations d'ordre, *DI 040 = RE 042*.
 (6) Les comptes 15..2 peuvent figurer dans le détail des reprises sur autofinancement antérieur si la régie applique le régime des provisions budgétaires.
 (7) Cf. définitions du chapitre des opérations d'ordre, *DI 041 = RI 041*.

III – VOTE DU COMPTE ADMINISTRATIF	III
SECTION D'INVESTISSEMENT – DETAIL DES RECETTES	B2

Chap/ art (1)	Libellé (1)	Crédits ouverts (BP+DM+RAR N-1)	Titres émis	Restes à réaliser au 31/12	Crédits annulés (2)
13	Subventions d'investissement	0,00	0,00	0,00	0,00
16	Emprunts et dettes assimilées(hors 165)	0,00	0,00	0,00	0,00
20	Immobilisations incorporelles	0,00	0,00	0,00	0,00
21	Immobilisations corporelles	0,00	0,00	0,00	0,00
22	Immobilisations reçues en affectation	0,00	0,00	0,00	0,00
23	Immobilisations en cours	0,00	0,00	0,00	0,00
Total des recettes d'équipement		0,00	0,00	0,00	0,00
10	Dotations, fonds divers et réserves	3 737,00	3 736,04	0,00	0,96
1068	Autres réserves	3 737,00	3 736,04	0,00	0,96
165	Dépôts et cautionnements reçus	0,00	0,00	0,00	0,00
18	Compte de liaison : affectat° (BA,régie)	0,00	0,00	0,00	0,00
26	Participat° et créances rattachées	0,00	0,00	0,00	0,00
27	Autres immobilisations financières	0,00	0,00	0,00	0,00
Total des recettes financières		3 737,00	3 736,04	0,00	0,96
Total des recettes d'opérations pour compte de tiers		0,00	0,00	0,00	0,00
TOTAL DES RECETTES REELLES		3 737,00	3 736,04	0,00	0,96
021	Virement de la section d'exploitation	0,00			
040	Opérat° ordre transfert entre sections (4)(5)	30 000,00	20 285,73		9 714,27
31	Matières premières (et fournitures)	30 000,00	20 285,73		9 714,27
TOTAL DES PRELEVEMENTS PROVENANT DE LA SECTION D'EXPLOITATION		30 000,00	20 285,73		9 714,27
041	Opérations patrimoniales (6)	0,00	0,00		0,00
TOTAL DES RECETTES D'ORDRE		30 000,00	20 285,73		9 714,27
TOTAL DES RECETTES D'INVESTISSEMENT DE L'EXERCICE (= Total des recettes réelles et d'ordre)		33 737,00	24 021,77	0,00	9 715,23
Pour information R 001 Solde d'exécution positif reporté de N-1		0,00			

(1) Détailler les chapitres budgétaires par article conformément au plan de comptes utilisé par la régie.

(2) Les crédits annulés correspondent aux crédits ouverts auxquels il convient de soustraire les mandats émis et les restes à réaliser au 31/12.

(3) Voir annexe IV A7 pour le détail des opérations pour compte de tiers.

(4) Cf. définitions du chapitre des opérations d'ordre, DI 040 = RE 042.

(5) Les comptes 15.2 peuvent figurer dans le détail du chapitre 040 si la régie applique le régime des provisions budgétaires.

(6) Cf. définitions du chapitre des opérations d'ordre, DI 041 = RI 041.

III – VOTE DU COMPTE ADMINISTRATIF	III
DETAIL DES CHAPITRES D'OPERATION D'EQUIPEMENT	B3

Cet état ne contient pas d'information.

DÉPARTEMENT DU LOIRET

M 4

Boutique du Château de Sully-sur-Loire

COMPTE ADMINISTRATIF POUR 2018

REPUBLIQUE FRANÇAISE

Numéro SIRET 22450001701144	COLLECTIVITE DE RATTACHEMENT CD Département du Loiret
--	--

POSTE COMPTABLE DE : PAYEUR DEPT DU LOIRET

SERVICE PUBLIC LOCAL

M. 4 (1)

Compte administratif

BUDGET : Boutique du château de Sully/Loire (2)

ANNEE 2018

(1) Compléter en fonction du service public local et du plan de comptes utilisé : M. 4, M. 41, M. 42, M. 43, M. 44 ou M. 49.

(2) Indiquer le budget concerné : budget principal ou libellé du budget annexe.

Sommaire

I - Informations générales

Modalités de vote du budget 4

II - Présentation générale du compte administratif

A1 - Vue d'ensemble - Exécution du budget et détail des restes à réaliser 5

A2 - Vue d'ensemble - Section d'exploitation - Chapitres 7

A3 - Vue d'ensemble - Section d'investissement - Chapitres 8

B1 - Balance générale du budget - Dépenses 10

B2 - Balance générale du budget - Recettes 11

III - Vote du compte administratif

A1 - Section d'exploitation - Détail des dépenses 12

A2 - Section d'exploitation - Détail des recettes 13

B1 - Section d'investissement - Détail des dépenses 14

B2 - Section d'investissement - Détail des recettes 15

B3 - Opérations d'équipement - Détail des chapitres et articles 16

IV - Annexes

A - Eléments du bilan

A1.1 - Etat de la dette - Détail des crédits de trésorerie Sans Objet

A1.2 - Etat de la dette - Répartition par nature de dette Sans Objet

A1.3 - Etat de la dette - Répartition des emprunts par structure de taux Sans Objet

A1.4 - Etat de la dette - Typologie de la répartition de l'encours Sans Objet

A1.5 - Etat de la dette - Détail des opérations de couverture Sans Objet

A1.6 - Etat de la dette - Remboursement anticipé d'un emprunt avec refinancement Sans Objet

A1.7 - Etat de la dette - Emprunts renégociés au cours de l'année N Sans Objet

A1.8 - Etat de la dette - Autres dettes Sans Objet

A2 - Méthodes utilisées pour les amortissements Sans Objet

A3.1 - Etat des provisions et des dépréciations Sans Objet

A3.2 - Etalement des provisions Sans Objet

A4.1 - Equilibre des opérations financières - Dépenses Sans Objet

A4.2 - Equilibre des opérations financières - Recettes Sans Objet

A5.1.1 - Etat de ventilation des dépenses et recettes des services d'eau et d'assainissement - Exploitation (1) Sans Objet

A5.1.2 - Etat de ventilation des dépenses et recettes des services d'eau et d'assainissement - Investissement (1) Sans Objet

A5.2.1 - Etat de ventilation des dép. et rec. des services d'assainissement collectif et non collectif - Exploitation (1) Sans Objet

A5.2.2 - Etat de ventilation des dép. et rec. des services d'assainissement collectif et non collectif - Investissement (1) Sans Objet

A6 - Etat des charges transférées Sans Objet

A7 - Détail des opérations pour le compte de tiers Sans Objet

A8.1 - Variation du patrimoine (article R. 2313-3 du CGCT) - Entrées Sans Objet

A8.2 - Variation du patrimoine (article R. 2313-3 du CGCT) - Sorties Sans Objet

A8.3 - Opérations liées aux cessions Sans Objet

A9.1 - Variation du patrimoine (article L. 300-5 du code de l'urbanisme) - Entrées Sans Objet

A9.2 - Variation du patrimoine (article L. 300-5 du code de l'urbanisme) - Sorties Sans Objet

A10 - Etat des travaux en régie Sans Objet

B - Engagements hors bilan

B1.1 - Etat des emprunts garantis par la régie Sans Objet

B1.2 - Calcul du ratio d'endettement relatif aux garanties d'emprunt Sans Objet

B1.3 - Subventions versées dans le cadre du vote du budget Sans Objet

B1.4 - Etat des contrats de crédit-bail Sans Objet

B1.5 - Etat des contrats de partenariat public-privé Sans Objet

B1.6 - Etat des autres engagements donnés Sans Objet

B1.7 - Etat des engagements reçus Sans Objet

B2.1 - Etat des autorisations de programme et des crédits de paiement afférents Sans Objet

B2.2 - Etat des autorisations d'engagement et des crédits de paiement afférents Sans Objet

C - Autres éléments d'informations

C1.1 - Etat du personnel Sans Objet

C1.2 - Etat du personnel de la collectivité ou de l'établissement de rattachement employé par la régie Sans Objet

C2 - Liste des organismes dans lesquels a été pris un engagement financier (2) Sans Objet

C3 - Liste des services individualisés dans un budget annexe (3) Sans Objet

C4 - Présentation agrégée du budget principal et des budgets annexes Sans Objet

D - Arrêté et signatures

D - Arrêté et signatures Sans Objet

(1) Ces états ne sont obligatoires que pour les régies rattachées à des communes et groupements de communes de moins de 3 000 habitants ayant décidé d'établir un budget unique pour leurs services de distribution d'eau potable et d'assainissement dans les conditions fixées par l'article L. 2224-6 du CGCT. Ils n'existent qu'en M49.

(2) Ces états ne sont obligatoires que pour les régies rattachées à des communes de 3 500 habitants et plus (art. L. 2313-1 du CGCT), à des groupements comprenant au moins une commune de 3 500 habitants et plus (art. L.5211-36 du CGCT, art L. 5711-1 CGCT) et à leurs établissements publics.

(3) Uniquement pour les services dotés de l'autonomie financière et de la personnalité morale.

Préciser, pour chaque annexe, si l'état est sans objet le cas échéant.

I – INFORMATIONS GENERALES	I
MODALITES DE VOTE DU BUDGET	

I – L'assemblée délibérante a voté le présent budget par nature :

- au niveau (1) du chapitre pour la section de fonctionnement ;
- au niveau (1) du chapitre pour la section d'investissement.
- sans (2) les chapitres « opérations d'équipement » de l'état III B 3.

La liste des articles spécialisés sur lesquels l'ordonnateur ne peut procéder à des virements d'article à article est la suivante :

II – En l'absence de mention au paragraphe I ci-dessus, le budget est réputé voté par chapitre, et, en section d'investissement, sans chapitre de dépense « opération d'équipement ».

III – Les provisions sont (3) semi-budgétaires (pas d'inscriptions en recettes de la section d'investissement) .

(1) A compléter par « du chapitre » ou « de l'article ».

(2) Indiquer « avec » ou « sans » les chapitres opérations d'équipement.

(3) A compléter par un seul des deux choix suivants :

- semi-budgétaires (pas d'inscription en recette de la section d'investissement),
- budgétaires (délibération n° du).

II – PRESENTATION GENERALE DU COMPTE ADMINISTRATIF	II
VUE D'ENSEMBLE	A1

EXECUTION DU BUDGET

		DEPENSES		RECETTES		SOLDE D'EXECUTION (1)	
REALISATIONS DE L'EXERCICE (mandats et titres)	Section d'exploitation	A	124 658,77	G	118 972,38	G-A	-5 686,39
	Section d'investissement	B	29 946,90	H	31 184,49	H-B	1 237,59

		+		+	
REPORTS DE L'EXERCICE N-1	Report en section d'exploitation (002)	C	0,00 (si déficit)	I	8 780,78 (si excédent)
	Report en section d'investissement (001)	D	0,00 (si déficit)	J	2 469,37 (si excédent)

		=		=		SOLDE D'EXECUTION (1)	
TOTAL (réalisations + reports)		P= A+B+C+D	154 605,67	Q= G+H+I+J	161 407,02	=Q-P	6 801,35

RESTES A REALISER A REPORTER EN N+1 (2)	Section d'exploitation	E	0,00	K	0,00
	Section d'investissement	F	0,00	L	0,00
	TOTAL des restes à réaliser à reporter en N+1	= E+F	0,00	= K+L	0,00

		DEPENSES		RECETTES		SOLDE D'EXECUTION (1)	
RESULTAT CUMULE	Section d'exploitation	= A+C+E	124 658,77	= G+I+K	127 753,16	3 094,39	
	Section d'investissement	= B+D+F	29 946,90	= H+J+L	33 653,86	3 706,96	
	TOTAL CUMULE	= A+B+C+D+E+F	154 605,67	= G+H+I+J+K+L	161 407,02	6 801,35	

DETAIL DES RESTES A REALISER

Chap.	Libellé	Dépenses engagées non mandatées		Titres restant à émettre	
TOTAL DE LA SECTION D'EXPLOITATION		E	0,00	K	0,00
011	Charges à caractère général		0,00		
012	Charges de personnel, frais assimilés		0,00		
014	Atténuations de produits		0,00		
65	Autres charges de gestion courante		0,00		
66	Charges financières		0,00		
67	Charges exceptionnelles		0,00		
69	Impôts sur les bénéfices et assimilés		0,00		
70	Ventes produits fabriqués, prestations				0,00
73	Produits issus de la fiscalité				0,00
74	Subventions d'exploitation				0,00
75	Autres produits de gestion courante				0,00
013	Atténuations de charges				0,00
76	Produits financiers				0,00
77	Produits exceptionnels				0,00
TOTAL DE LA SECTION D'INVESTISSEMENT		F	0,00	L	0,00
10	Dotations, fonds divers et réserves		0,00		0,00

Chap.	Libellé	Dépenses engagées non mandatées	Titres restant à émettre
13	Subventions d'investissement	0,00	0,00
16	Emprunts et dettes assimilées	0,00	0,00
18	Compte de liaison : affectat° (BA,régie) (6)	0,00	0,00
20	Immobilisations incorporelles	0,00	0,00
21	Immobilisations corporelles	0,00	0,00
22	Immobilisations reçues en affectation (5)	0,00	0,00
23	Immobilisations en cours	0,00	0,00
26	Participat° et créances rattachées	0,00	0,00
27	Autres immobilisations financières	0,00	0,00

(1) Indiquer le signe – si les dépenses sont supérieures aux recettes, et + si les recettes sont supérieures aux dépenses.

(2) Les restes à réaliser de la section d'exploitation correspondent en dépenses, aux dépenses engagées non mandatées et non rattachées telles qu'elles ressortent de la comptabilité des engagements et en recettes, aux recettes certaines n'ayant pas donné lieu à l'émission d'un titre et non rattachées (R. 2311-11 du CGCT).

Les restes à réaliser de la section d'investissement correspondent en dépenses, aux dépenses engagées non mandatées au 31/12 de l'exercice précédent telles qu'elles ressortent de la comptabilité des engagements et aux recettes certaines n'ayant pas donné lieu à l'émission d'un titre au 31/12 de l'exercice précédent (R. 2311-11 du CGCT).

(3) Le chapitre 45 doit être détaillé conformément au plan de comptes, tant en recettes qu'en dépenses.

II – PRESENTATION GENERALE DU COMPTE ADMINISTRATIF	II
SECTION D'EXPLOITATION – CHAPITRES	A2

DEPENSES D'EXPLOITATION

Chap.	Libellé	Crédits ouverts (BP+DM+RAR N-1)	Crédits employés (ou restant à employer)			Crédits annulés (1)
			Mandats émis	Charges rattachées	Restes à réaliser au 31/12	
011	Charges à caractère général	86 591,00	64 507,52	0,00	0,00	22 083,48
012	Charges de personnel, frais assimilés	30 600,00	28 966,76	0,00	0,00	1 633,24
014	Atténuations de produits	0,00	0,00	0,00	0,00	0,00
65	Autres charges de gestion courante	0,00	0,00	0,00	0,00	0,00
Total des dépenses de gestion courante		117 191,00	93 474,28	0,00	0,00	23 716,72
66	Charges financières	0,00	0,00	0,00	0,00	0,00
67	Charges exceptionnelles	0,00	0,00	0,00	0,00	0,00
68	Dotations aux provisions et dépréciat°(2)	0,00	0,00			0,00
69	Impôts sur les bénéfices et assimilés(3)	0,00	0,00	0,00	0,00	0,00
022	Dépenses imprévues	0,00				
Total des dépenses réelles d'exploitation		117 191,00	93 474,28	0,00	0,00	23 716,72
023	Virement à la section d'investissement (4)	0,00				
042	Opérat° ordre transfert entre sections (4)	44 406,00	31 184,49			13 221,51
043	Opérat° ordre intérieur de la section (uniquement en M44) (4)	0,00	0,00			0,00
Total des dépenses d'ordre d'exploitation		44 406,00	31 184,49			13 221,51
TOTAL		161 597,00	124 658,77	0,00	0,00	36 938,23
Pour information		0,00				
D 002 Déficit d'exploitation reporté de N-1						

RECETTES D'EXPLOITATION

Chap.	Libellé	Crédits ouverts (BP+DM+RAR N-1)	Crédits employés (ou restant à employer)			Crédits annulés
			Titres émis	Prod. rattachées	Restes à réaliser au 31/12	
013	Atténuations de charges	0,00	0,00	0,00	0,00	0,00
70	Ventes produits fabriqués, prestations	109 816,00	88 833,48	0,00	0,00	20 982,52
73	Produits issus de la fiscalité(5)	0,00	0,00	0,00	0,00	0,00
74	Subventions d'exploitation	0,00	0,00	0,00	0,00	0,00
75	Autres produits de gestion courante	0,00	192,00	0,00	0,00	-192,00
Total des recettes de gestion courante		109 816,00	89 025,48	0,00	0,00	20 790,52
76	Produits financiers	0,00	0,00	0,00	0,00	0,00
77	Produits exceptionnels	0,00	0,00	0,00	0,00	0,00
78	Reprises sur provisions et dépréciations (2)	0,00	0,00			0,00
Total des recettes réelles d'exploitation		109 816,00	89 025,48	0,00	0,00	20 790,52
042	Opérat° ordre transfert entre sections (4)	43 000,00	29 946,90			13 053,10
043	Opérat° ordre intérieur de la section (uniquement en M44) (4)	0,00	0,00			0,00
Total des recettes d'ordre d'exploitation		43 000,00	29 946,90			13 053,10
TOTAL		152 816,00	118 972,38	0,00	0,00	33 843,62
Pour information		8 780,78				
R 002 Excédent d'exploitation reporté de N-1						

(1) Les crédits annulés correspondent aux crédits ouverts desquels il convient de soustraire les crédits employés.

(2) Si la régie applique le régime des provisions semi-budgétaires, ainsi que pour la dotation aux dépréciations des stocks de fournitures et de marchandises, des créances et des valeurs mobilières de placement, aux dépréciations des comptes de tiers et aux dépréciations des comptes financiers.

(3) Ce chapitre n'existe pas en M. 49.

(4) DE 023 = RI 021 ; DI 040 = RE 042 ; RI 040 = DE 042 ; DI 041 = RI 041 ; DE 043 = RE 043.

(5) Ce chapitre existe uniquement en M41, M43 et M44.

II – PRESENTATION GENERALE DU COMPTE ADMINISTRATIF	II
SECTION D'INVESTISSEMENT – CHAPITRES	A3

DEPENSES D'INVESTISSEMENT

Chap.	Libellé	Crédits ouverts (BP+DM+RAR N-1)	Mandats émis	Restes à réaliser au 31/12	Crédits annulés (1)
20	Immobilisations incorporelles	0,00	0,00	0,00	0,00
21	Immobilisations corporelles	3 876,00	0,00	0,00	3 876,00
22	Immobilisations reçues en affectation	0,00	0,00	0,00	0,00
23	Immobilisations en cours	0,00	0,00	0,00	0,00
	Total des opérations d'équipement	0,00	0,00	0,00	0,00
	Total des dépenses d'équipement	3 876,00	0,00	0,00	3 876,00
10	Dotations, fonds divers et réserves	0,00	0,00	0,00	0,00
13	Subventions d'investissement	0,00	0,00	0,00	0,00
16	Emprunts et dettes assimilées	0,00	0,00	0,00	0,00
18	Compte de liaison : affectat° (BA,régie) (3)	0,00	0,00	0,00	0,00
26	Participat° et créances rattachées	0,00	0,00	0,00	0,00
27	Autres immobilisations financières	0,00	0,00	0,00	0,00
020	Dépenses imprévues	0,00			
	Total des dépenses financières	0,00	0,00	0,00	0,00
45...	Total des opérations pour compte de tiers (4)	0,00	0,00	0,00	0,00
	Total des dépenses réelles d'investissement	3 876,00	0,00	0,00	3 876,00
040	Opérat° ordre transfert entre sections (2)	43 000,00	29 946,90		13 053,10
041	Opérations patrimoniales (2)	0,00	0,00		0,00
	Total des dépenses d'ordre d'investissement	43 000,00	29 946,90		13 053,10
	TOTAL	46 876,00	29 946,90	0,00	16 929,10
	Pour information	0,00			
	D 001 Solde d'exécution négatif reporté de N-1				

RECETTES D'INVESTISSEMENT

Chap.	Libellé	Crédits ouverts (BP+DM+RAR N-1)	Titres émis	Restes à réaliser au 31/12	Crédits annulés
13	Subventions d'investissement	0,00	0,00	0,00	0,00
16	Emprunts et dettes assimilées (hors 165)	0,00	0,00	0,00	0,00
20	Immobilisations incorporelles	0,00	0,00	0,00	0,00
21	Immobilisations corporelles	0,00	0,00	0,00	0,00
22	Immobilisations reçues en affectation	0,00	0,00	0,00	0,00
23	Immobilisations en cours	0,00	0,00	0,00	0,00
	Total des recettes d'équipement	0,00	0,00	0,00	0,00
10	Dotations, fonds divers et réserves	0,00	0,00	0,00	0,00
106	Réserves (5)	0,00	0,00	0,00	0,00
165	Dépôts et cautionnements reçus	0,00	0,00	0,00	0,00
18	Compte de liaison : affectat° (BA,régie)(3)	0,00	0,00	0,00	0,00
26	Participat° et créances rattachées	0,00	0,00	0,00	0,00
27	Autres immobilisations financières	0,00	0,00	0,00	0,00
	Total des recettes financières	0,00	0,00	0,00	0,00
45...	Total des opérations pour le compte de tiers (4)	0,00	0,00	0,00	0,00
	Total des recettes réelles d'investissement	0,00	0,00	0,00	0,00
021	Virement de la section d'exploitation (2)	0,00			
040	Opérat° ordre transfert entre sections (2)	44 406,00	31 184,49		13 221,51
041	Opérations patrimoniales (2)	0,00	0,00		0,00
	Total des recettes d'ordre d'investissement	44 406,00	31 184,49		13 221,51
	TOTAL	44 406,00	31 184,49	0,00	13 221,51
	Pour information	2 469,37			
	R 001 Solde d'exécution positif reporté de N-1				

- (1) Les crédits annulés correspondent aux crédits ouverts auxquels il convient de soustraire les crédits employés.
- (2) *DE 023 = RI 021 ; DI 040 = RE 042 ; RI 040 = DE 042 ; DI 041 = RI 041 ; DE 043 = RE 043.*
- (3) A servir uniquement, en dépense, lorsque la régie effectue une dotation initiale en espèces au profit d'un service public non personnalisé qu'elle crée et, en recettes, lorsque le service non personnalisé reçoit une dotation en espèces de la part de sa collectivité de rattachement.
- (4) Seul le total des opérations réelles pour compte de tiers figure sur cet état (voir le détail Annexe IV A7).
- (5) Le compte 106 n'est pas un chapitre mais un article du chapitre 10.

II – PRESENTATION GENERALE DU COMPTE ADMINISTRATIF	II
BALANCE GENERALE DU BUDGET	B1

1 – MANDATS EMIS (y compris sur les restes à réaliser N-1)

	EXPLOITATION	Opérations réelles (1)	Opérations d'ordre (2)	TOTAL
011	Charges à caractère général	64 507,52		64 507,52
012	Charges de personnel, frais assimilés	28 966,76		28 966,76
014	Atténuations de produits	0,00		0,00
60	<i>Achats et variation des stocks (3)</i>		29 778,49	29 778,49
65	Autres charges de gestion courante	0,00		0,00
66	Charges financières	0,00	0,00	0,00
67	Charges exceptionnelles	0,00	0,00	0,00
68	Dot. Amortist, dépréciat°, provisions	0,00	1 406,00	1 406,00
69	Impôts sur les bénéfiques et assimilés(4)	0,00		0,00
71	<i>Production stockée (ou déstockage) (3)</i>		0,00	0,00
	Dépenses d'exploitation – Total	93 474,28	31 184,49	124 658,77

+

D 002 DEFICIT D'EXPLOITATION REPORTE DE N-1	0,00
--	-------------

=

TOTAL DES DEPENSES D'EXPLOITATION CUMULEES	124 658,77
---	-------------------

	INVESTISSEMENT	Opérations réelles (1)	Opérations d'ordre (2)	TOTAL
10	Dotations, fonds divers et réserves	0,00	0,00	0,00
13	Subventions d'investissement	0,00	0,00	0,00
14	<i>Prov. Réglementées, amort. dérogatoires</i>		0,00	0,00
15	<i>Provisions pour risques et charges (5)</i>		0,00	0,00
16	Emprunts et dettes assimilées (sauf 1688 non budgétaire)	0,00	0,00	0,00
18	Compte de liaison : affectat° (BA,régie)	0,00		0,00
	Total des opérations d'équipement	0,00		0,00
20	Immobilisations incorporelles (6)	0,00	0,00	0,00
21	Immobilisations corporelles (6)	0,00	0,00	0,00
22	Immobilisations reçues en affectation (6)	0,00	0,00	0,00
23	Immobilisations en cours (6)	0,00	0,00	0,00
26	Participations et créances rattachées	0,00	0,00	0,00
27	Autres immobilisations financières	0,00	0,00	0,00
28	<i>Amortissement des immobilisations(reprises)</i>		0,00	0,00
29	<i>Dépréciation des immobilisations</i>		0,00	0,00
39	<i>Dépréciat° des stocks et en-cours</i>		0,00	0,00
45...	Total des opérations pour compte de tiers (7)	0,00	0,00	0,00
481	<i>Charges à répartir plusieurs exercices</i>		0,00	0,00
3...	Stocks	0,00	29 946,90	29 946,90
	Dépenses d'investissement –Total	0,00	29 946,90	29 946,90

+

D 001 SOLDE D'EXECUTION NEGATIF REPORTE N-1	0,00
--	-------------

=

TOTAL DES DEPENSES D'INVESTISSEMENT CUMULEE	29 946,90
--	------------------

(1) Y compris les opérations relatives au rattachement des charges et des produits et les opérations d'ordre semi-budgétaires.

(2) Voir liste des opérations d'ordre.

(3) Permet de retracer les variations de stocks (sauf stocks de marchandises et de fournitures).

(4) Ce chapitre n'existe pas en M. 49.

(5) Si la régie applique le régime des provisions budgétaires.

(6) Hors chapitres « opérations d'équipement ».

(7) Seul le total des opérations pour compte de tiers figure sur cet état (voir le détail Annexe IV A7).

II – PRESENTATION GENERALE DU COMPTE ADMINISTRATIF	II
BALANCE GENERALE DU BUDGET	B2

2 – Titres émis (y compris sur les restes à réaliser N-1)

	EXPLOITATION	Opérations réelles (1)	Opérations d'ordre (2)	TOTAL
013	Atténuations de charges	0,00		0,00
60	Achats et variation des stocks (3)		29 946,90	29 946,90
70	Ventes produits fabriqués, prestations	88 833,48		88 833,48
71	Production stockée (ou déstockage)(3)		0,00	0,00
72	Production immobilisée		0,00	0,00
73	Produits issus de la fiscalité(7)	0,00		0,00
74	Subventions d'exploitation	0,00		0,00
75	Autres produits de gestion courante	192,00		192,00
76	Produits financiers	0,00	0,00	0,00
77	Produits exceptionnels	0,00	0,00	0,00
78	Reprise amort., dépréciat° et provisions	0,00	0,00	0,00
79	Transferts de charges		0,00	0,00
	Recettes d'exploitation – Total	89 025,48	29 946,90	118 972,38

+

R 002 EXCEDENT D'EXPLOITATION REPORTE DE N-1	8 780,78
---	-----------------

=

TOTAL DES RECETTES D'EXPLOITATION CUMULEES	127 753,16
---	-------------------

	INVESTISSEMENT	Opérations réelles (1)	Opérations d'ordre (2)	TOTAL
10	Dotations, fonds divers et réserves (sauf 106)	0,00	0,00	0,00
13	Subventions d'investissement	0,00	0,00	0,00
14	Prov. Réglementées, amort. dérogatoires		0,00	0,00
15	Provisions pour risques et charges (4)		0,00	0,00
16	Emprunts et dettes assimilées (sauf 1688 non budgétaire)	0,00	0,00	0,00
18	Comptes liaison : affectat° BA, régies	0,00		0,00
20	Immobilisations incorporelles(5)	0,00	0,00	0,00
21	Immobilisations corporelles(5)	0,00	0,00	0,00
22	Immobilisations reçues en affectation(5)	0,00	0,00	0,00
23	Immobilisations en cours(5)	0,00	0,00	0,00
26	Participations et créances rattachées	0,00	0,00	0,00
27	Autres immobilisations financières	0,00	0,00	0,00
28	Amortissement des immobilisations		1 406,00	1 406,00
29	Dépréciation des immobilisations (4)		0,00	0,00
39	Dépréciat° des stocks et en-cours (4)		0,00	0,00
45...	Opérations pour compte de tiers (6)	0,00	0,00	0,00
481			0,00	0,00
3...	Stocks	0,00	29 778,49	29 778,49
	Recettes d'investissement – Total	0,00	31 184,49	31 184,49

+

R 001 SOLDE D'EXECUTION POSITIF REPORTE DE N-1	2 469,37
---	-----------------

+

AFFECTATION AUX COMPTES 106	0,00
------------------------------------	-------------

=

TOTAL DES RECETTES D'INVESTISSEMENT CUMULEES	33 653,86
---	------------------

- (1) Y compris les opérations relatives au rattachement des charges et des produits et les opérations d'ordre semi-budgétaires.
 (2) Voir liste des opérations d'ordre.
 (3) Permet de retracer les variations de stocks (sauf stocks de marchandises et de fournitures).
 (4) Si la régie applique le régime des provisions budgétaires.
 (5) Hors chapitres « opérations d'équipement ».
 (6) Seul le total des opérations pour compte de tiers figure sur cet état (voir le détail Annexe IV A7).
 (7) Ce chapitre existe uniquement en M. 41, en M. 43 et en M. 44.

III – VOTE DU COMPTE ADMINISTRATIF	III
SECTION D'EXPLOITATION – DETAIL DES DEPENSES	A1

Chap/ art (1)	Libellé (1)	Crédits ouverts (BP+DM+RAR N-1)	Crédits employés (ou restant à employer)			Crédits annulés
			Mandats émis	Charges rattachées	Restes à réaliser au 31/12	
011	Charges à caractère général (2) (3)	86 591,00	64 507,52	0,00	0,00	22 083,48
601	Achats stockés - Matières premières	73 342,00	50 891,54	0,00	0,00	22 450,46
6061	Fournitures non stockables (eau, énergie)	2 841,00	2 841,00	0,00	0,00	0,00
6132	Locations immobilières	9 469,00	9 469,00	0,00	0,00	0,00
6156	Maintenance	692,00	500,00	0,00	0,00	192,00
6225	Indemnités aux comptable et régisseurs	0,00	160,12	0,00	0,00	-160,12
627	Services bancaires et assimilés	0,00	206,86	0,00	0,00	-206,86
635111	Cotisat° Foncière des Entreprises	247,00	439,00	0,00	0,00	-192,00
012	Charges de personnel, frais assimilés	30 600,00	28 966,76	0,00	0,00	1 633,24
6332	Cotisations versées au F.N.A.L.	150,00	1 079,06	0,00	0,00	-929,06
6336	Cotisations CNFPT et CDGFPT	250,00	146,02	0,00	0,00	103,98
6411	Salaires, appointements, commissions	0,00	16 340,37	0,00	0,00	-16 340,37
6413	Primes et gratifications	22 300,00	5 086,28	0,00	0,00	17 213,72
6451	Cotisations à l'U.R.S.S.A.F.	7 000,00	1 505,40	0,00	0,00	5 494,60
6453	Cotisations aux caisses de retraites	900,00	4 809,63	0,00	0,00	-3 909,63
014	Atténuations de produits (4)	0,00	0,00	0,00	0,00	0,00
65	Autres charges de gestion courante	0,00	0,00	0,00	0,00	0,00
TOTAL DEPENSES DE GESTION DES SERVICES (a) = (011+012+014+65)		117 191,00	93 474,28	0,00	0,00	23 716,72
66	Charges financières (b) (5)	0,00	0,00	0,00	0,00	0,00
67	Charges exceptionnelles (c)	0,00	0,00	0,00	0,00	0,00
68	Dotations aux provisions et dépréciat° (d) (6)	0,00	0,00			0,00
69	Impôts sur les bénéfices et assimilés (e) (7)	0,00	0,00	0,00	0,00	0,00
022	Dépenses imprévues (f)	0,00				
TOTAL DES DEPENSES REELLES = a+b+c+d+e+f		117 191,00	93 474,28	0,00	0,00	23 716,72
023	Virement à la section d'investissement	0,00				
042	Opérat° ordre transfert entre sections (8)(9)	44 406,00	31 184,49			13 221,51
6031	Variation stocks mat. premières	43 000,00	29 778,49			13 221,51
6811	Dot. amort. Immos incorp. et corporelles	1 406,00	1 406,00			0,00
TOTAL DES PRELEVEMENTS AU PROFIT DE LA SECTION D'INVESTISSEMENT		44 406,00	31 184,49			13 221,51
043	Opérat° ordre intérieur de la section (10)	0,00	0,00			0,00
TOTAL DES DEPENSES D'ORDRE		44 406,00	31 184,49			13 221,51
TOTAL DES DEPENSES D'EXPLOITATION DE L'EXERCICE (= Total des opérations réelles et d'ordre)		161 597,00	124 658,77	0,00	0,00	36 938,23
Pour information D 002 Déficit d'exploitation reporté de N-1		0,00				

Détail du calcul des ICNE au compte 66112 (5)

Montant des ICNE de l'exercice	0,00
- Montant des ICNE de l'exercice N-1	0,00
= Différence ICNE N – ICNE N-1	0,00

(1) Détailler les chapitres budgétaires par article conformément au plan de comptes utilisé par la régie.

(2) Le compte 621 est retracé au sein du chapitre 012.

(3) Le compte 634 est uniquement ouvert en M. 41.

(4) Le compte 739 est uniquement ouvert en M. 43 et en M. 44.

(5) Si le montant des ICNE de l'exercice est inférieur au montant de l'exercice N-1, le montant de l'article 66112 sera négatif.

(6) Si la régie applique le régime des provisions semi-budgétaires, ainsi que pour la dotation aux dépréciations des stocks de fournitures et de marchandises, des créances et des valeurs mobilières de placement, aux dépréciations des comptes de tiers et aux dépréciations des comptes financiers.

(7) Ce chapitre n'existe pas en M. 49.

(8) Cf. définitions du chapitre des opérations d'ordre, DE 042 = RI 040.

(9) Le compte 6815 peut figurer dans le détail du chapitre 042 si la régie applique le régime des provisions budgétaires.

(10) Chapitre destiné à retracer les opérations particulières telles que les opérations de stocks ou liées à la tenue d'un inventaire permanent simplifié.

III – VOTE DU COMPTE ADMINISTRATIF	III
SECTION D'EXPLOITATION – DETAIL DES RECETTES	A2

Chap/ art(1)	Libellé (1)	Crédits ouverts (BP+DM+RAR N-1)	Crédits employés (ou restant à employer)			Crédits annulés
			Titres émis	Produits rattachés	Restes à réaliser au 31/12	
013	Atténuations de charges (2)	0,00	0,00	0,00	0,00	0,00
70	Ventes produits fabriqués, prestations	109 816,00	88 833,48	0,00	0,00	20 982,52
701	Ventes produits finis et intermédiaires	109 816,00	88 833,48	0,00	0,00	20 982,52
73	Produits issus de la fiscalité (3)	0,00	0,00	0,00	0,00	0,00
74	Subventions d'exploitation	0,00	0,00	0,00	0,00	0,00
75	Autres produits de gestion courante	0,00	192,00	0,00	0,00	-192,00
7588	Autres	0,00	192,00	0,00	0,00	-192,00
TOTAL = RECETTES DE GESTION DES SERVICES (a) = 70+73+74+75+013		109 816,00	89 025,48	0,00	0,00	20 790,52
76	Produits financiers (b)	0,00	0,00	0,00	0,00	0,00
77	Produits exceptionnels (c)	0,00	0,00	0,00	0,00	0,00
78	Reprises sur provisions et dépréciations (d) (4)	0,00	0,00			0,00
TOTAL DES RECETTES REELLES =a+b+c+d		109 816,00	89 025,48	0,00	0,00	20 790,52
042	Opérat° ordre transfert entre sections (6)	43 000,00	29 946,90			13 053,10
6031	Variation stocks mat. premières	43 000,00	29 946,90			13 053,10
043	Opérat° ordre intérieur de la section (5)	0,00	0,00			0,00
TOTAL DES RECETTES D'ORDRE		43 000,00	29 946,90			13 053,10
TOTAL DES RECETTES D'EXPLOITATION DE L'EXERCICE (=Total des opérations réelles et d'ordre)		152 816,00	118 972,38	0,00	0,00	33 843,62
Pour information R 002 Excédent d'exploitation reporté de N-1		8 780,78				

Détail du calcul des ICNE au compte 7622

Montant des ICNE de l'exercice	0,00
- Montant des ICNE de l'exercice N-1	0,00
= Différence ICNE N – ICNE N-1	0,00

(1) Détailler les chapitres budgétaires par article conformément au plan de comptes utilisé par la régie.

(2) L'article 699 n'existe pas en M. 49.

(3) Ce chapitre existe uniquement en M. 41, M. 43 et M. 44.

(4) Si la régie applique le régime des provisions semi-budgétaires, ainsi que pour la dotation aux dépréciations des stocks de fournitures et de marchandises, des créances et des valeurs mobilières de placement, aux dépréciations des comptes de tiers et aux dépréciations des comptes financiers.

(5) Cf. Définitions du chapitre des opérations d'ordre, RE 042 = DI 040, RE 043=DE 043.

(6) Le compte 7815 peut figurer dans le détail du chapitre 042 si la régie a opté pour les provisions budgétaires.

III – VOTE DU COMPTE ADMINISTRATIF	III
SECTION D'INVESTISSEMENT – DETAIL DES DEPENSES	B1

Chap/ art (1)	Libellé (1)	Crédits ouverts (BP+DM+RAR N-1)	Mandats émis	Restes à réaliser au 31/12	Crédits annulés (2)
20	Immobilisations incorporelles (hors opérations)	0,00	0,00	0,00	0,00
21	Immobilisations corporelles (hors opérations)	3 876,00	0,00	0,00	3 876,00
2188	Autres immobilisations corporelles	3 876,00	0,00	0,00	3 876,00
22	Immobilisations reçues en affectation (hors opérations)	0,00	0,00	0,00	0,00
23	Immobilisations en cours (hors opérations)	0,00	0,00	0,00	0,00
Total des dépenses d'équipement		3 876,00	0,00	0,00	3 876,00
10	Dotations, fonds divers et réserves	0,00	0,00	0,00	0,00
13	Subventions d'investissement	0,00	0,00	0,00	0,00
16	Emprunts et dettes assimilées	0,00	0,00	0,00	0,00
18	Compte de liaison : affectat° (BA,régie)	0,00	0,00	0,00	0,00
26	Participat° et créances rattachées	0,00	0,00	0,00	0,00
27	Autres immobilisations financières	0,00	0,00	0,00	0,00
020	Dépenses imprévues	0,00			
Total des dépenses financières		0,00	0,00	0,00	0,00
Total des dépenses d'opérations pour compte de tiers		0,00	0,00	0,00	0,00
TOTAL DEPENSES REELLES		3 876,00	0,00	0,00	3 876,00
040	Opérat° ordre transfert entre sections (5)	43 000,00	29 946,90		13 053,10
	Reprises sur autofinancement antérieur(6)	0,00	0,00		0,00
	Charges transférées	43 000,00	29 946,90		13 053,10
31	Matières premières (et fournitures)	43 000,00	29 946,90		13 053,10
041	Opérations patrimoniales (7)	0,00	0,00		0,00
TOTAL DEPENSES D'ORDRE		43 000,00	29 946,90		13 053,10
TOTAL DES DEPENSES D'INVESTISSEMENT DE L'EXERCICE (= Total des dépenses réelles et d'ordre)		46 876,00	29 946,90	0,00	16 929,10
Pour information D 001 Solde d'exécution négatif reporté de N-1		0,00			

(1) Détailler les chapitres budgétaires par article conformément au plan de comptes utilisé par la régie.

(2) Les crédits annulés correspondent aux crédits ouverts auxquels il convient de soustraire les mandats émis et les restes à réaliser au 31/12.

(3) Voir état III B3 pour le détail des opérations d'équipement.

(4) Voir annexe IV A7 pour le détail des opérations pour compte de tiers.

(5) Cf. définitions du chapitre des opérations d'ordre, *DI 040 = RE 042*.

(6) Les comptes 15..2 peuvent figurer dans le détail des reprises sur autofinancement antérieur si la régie applique le régime des provisions budgétaires.

(7) Cf. définitions du chapitre des opérations d'ordre, *DI 041 = RI 041*.

III – VOTE DU COMPTE ADMINISTRATIF	III
SECTION D'INVESTISSEMENT – DETAIL DES RECETTES	B2

Chap/ art (1)	Libellé (1)	Crédits ouverts (BP+DM+RAR N-1)	Titres émis	Restes à réaliser au 31/12	Crédits annulés (2)
13	Subventions d'investissement	0,00	0,00	0,00	0,00
16	Emprunts et dettes assimilées(hors 165)	0,00	0,00	0,00	0,00
20	Immobilisations incorporelles	0,00	0,00	0,00	0,00
21	Immobilisations corporelles	0,00	0,00	0,00	0,00
22	Immobilisations reçues en affectation	0,00	0,00	0,00	0,00
23	Immobilisations en cours	0,00	0,00	0,00	0,00
Total des recettes d'équipement		0,00	0,00	0,00	0,00
10	Dotations, fonds divers et réserves	0,00	0,00	0,00	0,00
165	Dépôts et cautionnements reçus	0,00	0,00	0,00	0,00
18	Compte de liaison : affectat° (BA,régie)	0,00	0,00	0,00	0,00
26	Participat° et créances rattachées	0,00	0,00	0,00	0,00
27	Autres immobilisations financières	0,00	0,00	0,00	0,00
Total des recettes financières		0,00	0,00	0,00	0,00
Total des recettes d'opérations pour compte de tiers		0,00	0,00	0,00	0,00
TOTAL DES RECETTES REELLES		0,00	0,00	0,00	0,00
021	Virement de la section d'exploitation	0,00			
040	Opérat° ordre transfert entre sections (4)(5)	44 406,00	31 184,49		13 221,51
28188	Autres	1 406,00	1 406,00		0,00
31	Matières premières (et fournitures)	43 000,00	29 778,49		13 221,51
TOTAL DES PRELEVEMENTS PROVENANT DE LA SECTION D'EXPLOITATION		44 406,00	31 184,49		13 221,51
041	Opérations patrimoniales (6)	0,00	0,00		0,00
TOTAL DES RECETTES D'ORDRE		44 406,00	31 184,49		13 221,51
TOTAL DES RECETTES D'INVESTISSEMENT DE L'EXERCICE (= Total des recettes réelles et d'ordre)		44 406,00	31 184,49	0,00	13 221,51
Pour information R 001 Solde d'exécution positif reporté de N-1		2 469,37			

(1) Détailler les chapitres budgétaires par article conformément au plan de comptes utilisé par la régie.

(2) Les crédits annulés correspondent aux crédits ouverts auxquels il convient de soustraire les mandats émis et les restes à réaliser au 31/12.

(3) Voir annexe IV A7 pour le détail des opérations pour compte de tiers.

(4) Cf. définitions du chapitre des opérations d'ordre, DI 040 = RE 042.

(5) Les comptes 15...2 peuvent figurer dans le détail du chapitre 040 si la régie applique le régime des provisions budgétaires.

(6) Cf. définitions du chapitre des opérations d'ordre, DI 041 = RI 041.

III – VOTE DU COMPTE ADMINISTRATIF	III
DETAIL DES CHAPITRES D'OPERATION D'EQUIPEMENT	B3

Cet état ne contient pas d'information.

DÉPARTEMENT DU LOIRET

M 4

Festival de musique de Sully-sur-Loire

COMPTE ADMINISTRATIF POUR 2018

REPUBLIQUE FRANÇAISE

Numéro SIRET 22450001701136	COLLECTIVITE DE RATTACHEMENT Commune Département du Loiret
--	---

POSTE COMPTABLE DE : PAYEUR DEPT DU LOIRET

SERVICE PUBLIC LOCAL

M. 4 (1)

Compte administratif

BUDGET : Festival de musique de Sully/ Loire (2)

ANNEE 2018

(1) Compléter en fonction du service public local et du plan de comptes utilisé : M. 4, M. 41, M. 42, M. 43, M. 44 ou M. 49.

(2) Indiquer le budget concerné : budget principal ou libellé du budget annexe.

Sommaire

I - Informations générales

Modalités de vote du budget 4

II - Présentation générale du compte administratif

A1 - Vue d'ensemble - Exécution du budget et détail des restes à réaliser 5

A2 - Vue d'ensemble - Section d'exploitation - Chapitres 7

A3 - Vue d'ensemble - Section d'investissement - Chapitres 8

B1 - Balance générale du budget - Dépenses 10

B2 - Balance générale du budget - Recettes 11

III - Vote du compte administratif

A1 - Section d'exploitation - Détail des dépenses 12

A2 - Section d'exploitation - Détail des recettes 14

B1 - Section d'investissement - Détail des dépenses 15

B2 - Section d'investissement - Détail des recettes 16

B3 - Opérations d'équipement - Détail des chapitres et articles 17

IV - Annexes

A - Eléments du bilan

A1.1 - Etat de la dette - Détail des crédits de trésorerie Sans Objet

A1.2 - Etat de la dette - Répartition par nature de dette Sans Objet

A1.3 - Etat de la dette - Répartition des emprunts par structure de taux Sans Objet

A1.4 - Etat de la dette - Typologie de la répartition de l'encours Sans Objet

A1.5 - Etat de la dette - Détail des opérations de couverture Sans Objet

A1.6 - Etat de la dette - Remboursement anticipé d'un emprunt avec refinancement Sans Objet

A1.7 - Etat de la dette - Emprunts renégociés au cours de l'année N Sans Objet

A1.8 - Etat de la dette - Autres dettes Sans Objet

A2 - Méthodes utilisées pour les amortissements Sans Objet

A3.1 - Etat des provisions et des dépréciations Sans Objet

A3.2 - Etalement des provisions Sans Objet

A4.1 - Equilibre des opérations financières - Dépenses Sans Objet

A4.2 - Equilibre des opérations financières - Recettes Sans Objet

A5.1.1 - Etat de ventilation des dépenses et recettes des services d'eau et d'assainissement - Exploitation (1) Sans Objet

A5.1.2 - Etat de ventilation des dépenses et recettes des services d'eau et d'assainissement - Investissement (1) Sans Objet

A5.2.1 - Etat de ventilation des dép. et rec. des services d'assainissement collectif et non collectif - Exploitation (1) Sans Objet

A5.2.2 - Etat de ventilation des dép. et rec. des services d'assainissement collectif et non collectif - Investissement (1) Sans Objet

A6 - Etat des charges transférées Sans Objet

A7 - Détail des opérations pour le compte de tiers Sans Objet

A8.1 - Variation du patrimoine (article R. 2313-3 du CGCT) - Entrées Sans Objet

A8.2 - Variation du patrimoine (article R. 2313-3 du CGCT) - Sorties Sans Objet

A8.3 - Opérations liées aux cessions Sans Objet

A9.1 - Variation du patrimoine (article L. 300-5 du code de l'urbanisme) - Entrées Sans Objet

A9.2 - Variation du patrimoine (article L. 300-5 du code de l'urbanisme) - Sorties Sans Objet

A10 - Etat des travaux en régie Sans Objet

B - Engagements hors bilan

B1.1 - Etat des emprunts garantis par la régie Sans Objet

B1.2 - Calcul du ratio d'endettement relatif aux garanties d'emprunt Sans Objet

B1.3 - Subventions versées dans le cadre du vote du budget Sans Objet

B1.4 - Etat des contrats de crédit-bail Sans Objet

B1.5 - Etat des contrats de partenariat public-privé Sans Objet

B1.6 - Etat des autres engagements donnés Sans Objet

B1.7 - Etat des engagements reçus Sans Objet

B2.1 - Etat des autorisations de programme et des crédits de paiement afférents Sans Objet

B2.2 - Etat des autorisations d'engagement et des crédits de paiement afférents Sans Objet

C - Autres éléments d'informations

C1.1 - Etat du personnel Sans Objet

C1.2 - Etat du personnel de la collectivité ou de l'établissement de rattachement employé par la régie Sans Objet

C2 - Liste des organismes dans lesquels a été pris un engagement financier (2) Sans Objet

C3 - Liste des services individualisés dans un budget annexe (3) Sans Objet

C4 - Présentation agrégée du budget principal et des budgets annexes Sans Objet

D - Arrêté et signatures

D - Arrêté et signatures Sans Objet

(1) Ces états ne sont obligatoires que pour les régies rattachées à des communes et groupements de communes de moins de 3 000 habitants ayant décidé d'établir un budget unique pour leurs services de distribution d'eau potable et d'assainissement dans les conditions fixées par l'article L. 2224-6 du CGCT. Ils n'existent qu'en M49.

(2) Ces états ne sont obligatoires que pour les régies rattachées à des communes de 3 500 habitants et plus (art. L. 2313-1 du CGCT), à des groupements comprenant au moins une commune de 3 500 habitants et plus (art. L.5211-36 du CGCT, art L. 5711-1 CGCT) et à leurs établissements publics.

(3) Uniquement pour les services dotés de l'autonomie financière et de la personnalité morale.

Préciser, pour chaque annexe, si l'état est sans objet le cas échéant.

I – INFORMATIONS GENERALES	I
MODALITES DE VOTE DU BUDGET	

I – L'assemblée délibérante a voté le présent budget par nature :

- au niveau (1) du chapitre pour la section de fonctionnement ;
- au niveau (1) du chapitre pour la section d'investissement.
 - sans (2) les chapitres « opérations d'équipement » de l'état III B 3.

La liste des articles spécialisés sur lesquels l'ordonnateur ne peut procéder à des virements d'article à article est la suivante :

II – En l'absence de mention au paragraphe I ci-dessus, le budget est réputé voté par chapitre, et, en section d'investissement, sans chapitre de dépense « opération d'équipement ».

III – Les provisions sont (3) semi-budgétaires (pas d'inscriptions en recettes de la section d'investissement) .

(1) A compléter par « du chapitre » ou « de l'article ».

(2) Indiquer « avec » ou « sans » les chapitres opérations d'équipement.

(3) A compléter par un seul des deux choix suivants :

- semi-budgétaires (pas d'inscription en recette de la section d'investissement),
- budgétaires (délibération n° du).

II – PRESENTATION GENERALE DU COMPTE ADMINISTRATIF	II
VUE D'ENSEMBLE	A1

EXECUTION DU BUDGET

		DEPENSES		RECETTES		SOLDE D'EXECUTION (1)	
REALISATIONS DE L'EXERCICE (mandats et titres)	Section d'exploitation	A	455 869,35	G	455 869,35	G-A	0,00
	Section d'investissement	B	0,00	H	0,00	H-B	0,00

		DEPENSES		RECETTES		SOLDE D'EXECUTION (1)	
REPORTS DE L'EXERCICE N-1	Report en section d'exploitation (002)	C	0,00 (si déficit)	I	0,00 (si excédent)		
	Report en section d'investissement (001)	D	0,00 (si déficit)	J	0,00 (si excédent)		

		DEPENSES		RECETTES		SOLDE D'EXECUTION (1)	
TOTAL (réalisations + reports)		P= A+B+C+D	455 869,35	Q= G+H+I+J	455 869,35	=Q-P	0,00

		DEPENSES		RECETTES		SOLDE D'EXECUTION (1)	
RESTES A REALISER A REPORTER EN N+1 (2)	Section d'exploitation	E	0,00	K	0,00		
	Section d'investissement	F	0,00	L	0,00		
	TOTAL des restes à réaliser à reporter en N+1	= E+F	0,00	= K+L	0,00		

		DEPENSES		RECETTES		SOLDE D'EXECUTION (1)	
RESULTAT CUMULE	Section d'exploitation	= A+C+E	455 869,35	= G+I+K	455 869,35		0,00
	Section d'investissement	= B+D+F	0,00	= H+J+L	0,00		0,00
	TOTAL CUMULE	= A+B+C+D+E+F	455 869,35	= G+H+I+J+K+L	455 869,35		0,00

DETAIL DES RESTES A REALISER

Chap.	Libellé	Dépenses engagées non mandatées		Titres restant à émettre	
TOTAL DE LA SECTION D'EXPLOITATION		E	0,00	K	0,00
011	Charges à caractère général		0,00		
012	Charges de personnel, frais assimilés		0,00		
014	Atténuations de produits		0,00		
65	Autres charges de gestion courante		0,00		
66	Charges financières		0,00		
67	Charges exceptionnelles		0,00		
69	Impôts sur les bénéfices et assimilés		0,00		
70	Ventes produits fabriqués, prestations				0,00
73	Produits issus de la fiscalité				0,00
74	Subventions d'exploitation				0,00
75	Autres produits de gestion courante				0,00
013	Atténuations de charges				0,00
76	Produits financiers				0,00
77	Produits exceptionnels				0,00
TOTAL DE LA SECTION D'INVESTISSEMENT		F	0,00	L	0,00
10	Dotations, fonds divers et réserves		0,00		0,00

Chap.	Libellé	Dépenses engagées non mandatées	Titres restant à émettre
13	Subventions d'investissement	0,00	0,00
16	Emprunts et dettes assimilées	0,00	0,00
18	Compte de liaison : affectat° (BA,régie) (6)	0,00	0,00
20	Immobilisations incorporelles	0,00	0,00
21	Immobilisations corporelles	0,00	0,00
22	Immobilisations reçues en affectation (5)	0,00	0,00
23	Immobilisations en cours	0,00	0,00
26	Participat° et créances rattachées	0,00	0,00
27	Autres immobilisations financières	0,00	0,00

(1) Indiquer le signe – si les dépenses sont supérieures aux recettes, et + si les recettes sont supérieures aux dépenses.

(2) Les restes à réaliser de la section d'exploitation correspondent en dépenses, aux dépenses engagées non mandatées et non rattachées telles qu'elles ressortent de la comptabilité des engagements et en recettes, aux recettes certaines n'ayant pas donné lieu à l'émission d'un titre et non rattachées (R. 2311-11 du CGCT).

Les restes à réaliser de la section d'investissement correspondent en dépenses, aux dépenses engagées non mandatées au 31/12 de l'exercice précédent telles qu'elles ressortent de la comptabilité des engagements et aux recettes certaines n'ayant pas donné lieu à l'émission d'un titre au 31/12 de l'exercice précédent (R. 2311-11 du CGCT).

(3) Le chapitre 45 doit être détaillé conformément au plan de comptes, tant en recettes qu'en dépenses.

II – PRESENTATION GENERALE DU COMPTE ADMINISTRATIF	II
SECTION D'EXPLOITATION – CHAPITRES	A2

DEPENSES D'EXPLOITATION

Chap.	Libellé	Crédits ouverts (BP+DM+RAR N-1)	Crédits employés (ou restant à employer)			Crédits annulés (1)
			Mandats émis	Charges rattachées	Restes à réaliser au 31/12	
011	Charges à caractère général	394 888,00	359 068,62	0,00	0,00	35 819,38
012	Charges de personnel, frais assimilés	122 340,00	96 800,73	0,00	0,00	25 539,27
014	Atténuations de produits	0,00	0,00	0,00	0,00	0,00
65	Autres charges de gestion courante	0,00	0,00	0,00	0,00	0,00
Total des dépenses de gestion courante		517 228,00	455 869,35	0,00	0,00	61 358,65
66	Charges financières	0,00	0,00	0,00	0,00	0,00
67	Charges exceptionnelles	3 040,00	0,00	0,00	0,00	3 040,00
68	Dotations aux provisions et dépréciat°(2)	0,00	0,00			0,00
69	Impôts sur les bénéfices et assimilés(3)	0,00	0,00	0,00	0,00	0,00
022	Dépenses imprévues	0,00				
Total des dépenses réelles d'exploitation		520 268,00	455 869,35	0,00	0,00	64 398,65
023	Virement à la section d'investissement (4)	0,00				
042	Opérat° ordre transfert entre sections (4)	0,00	0,00			0,00
043	Opérat° ordre intérieur de la section (uniquement en M44) (4)	0,00	0,00			0,00
Total des dépenses d'ordre d'exploitation		0,00	0,00			0,00
TOTAL		520 268,00	455 869,35	0,00	0,00	64 398,65
Pour information		0,00				
D 002 Déficit d'exploitation reporté de N-1						

RECETTES D'EXPLOITATION

Chap.	Libellé	Crédits ouverts (BP+DM+RAR N-1)	Crédits employés (ou restant à employer)			Crédits annulés
			Titres émis	Prod. rattachées	Restes à réaliser au 31/12	
013	Atténuations de charges	0,00	0,00	0,00	0,00	0,00
70	Ventes produits fabriqués, prestations	82 981,00	83 111,76	0,00	0,00	-130,76
73	Produits issus de la fiscalité(5)	0,00	0,00	0,00	0,00	0,00
74	Subventions d'exploitation	404 637,00	339 687,59	0,00	0,00	64 949,41
75	Autres produits de gestion courante	0,00	420,00	0,00	0,00	-420,00
Total des recettes de gestion courante		487 618,00	423 219,35	0,00	0,00	64 398,65
76	Produits financiers	0,00	0,00	0,00	0,00	0,00
77	Produits exceptionnels	32 650,00	32 650,00	0,00	0,00	0,00
78	Reprises sur provisions et dépréciations (2)	0,00	0,00			0,00
Total des recettes réelles d'exploitation		520 268,00	455 869,35	0,00	0,00	64 398,65
042	Opérat° ordre transfert entre sections (4)	0,00	0,00			0,00
043	Opérat° ordre intérieur de la section (uniquement en M44) (4)	0,00	0,00			0,00
Total des recettes d'ordre d'exploitation		0,00	0,00			0,00
TOTAL		520 268,00	455 869,35	0,00	0,00	64 398,65
Pour information		0,00				
R 002 Excédent d'exploitation reporté de N-1						

(1) Les crédits annulés correspondent aux crédits ouverts desquels il convient de soustraire les crédits employés.

(2) Si la règle applique le régime des provisions semi-budgétaires, ainsi que pour la dotation aux dépréciations des stocks de fournitures et de marchandises, des créances et des valeurs mobilières de placement, aux dépréciations des comptes de tiers et aux dépréciations des comptes financiers.

(3) Ce chapitre n'existe pas en M. 49.

(4) DE 023 = RI 021 ; DI 040 = RE 042 ; RI 040 = DE 042 ; DI 041 = RI 041 ; DE 043 = RE 043.

(5) Ce chapitre existe uniquement en M41, M43 et M44.

II – PRESENTATION GENERALE DU COMPTE ADMINISTRATIF	II
SECTION D'INVESTISSEMENT – CHAPITRES	A3

DEPENSES D'INVESTISSEMENT

Chap.	Libellé	Crédits ouverts (BP+DM+RAR N-1)	Mandats émis	Restes à réaliser au 31/12	Crédits annulés (1)
20	Immobilisations incorporelles	0,00	0,00	0,00	0,00
21	Immobilisations corporelles	0,00	0,00	0,00	0,00
22	Immobilisations reçues en affectation	0,00	0,00	0,00	0,00
23	Immobilisations en cours	0,00	0,00	0,00	0,00
	Total des opérations d'équipement	0,00	0,00	0,00	0,00
	Total des dépenses d'équipement	0,00	0,00	0,00	0,00
10	Dotations, fonds divers et réserves	0,00	0,00	0,00	0,00
13	Subventions d'investissement	0,00	0,00	0,00	0,00
16	Emprunts et dettes assimilées	0,00	0,00	0,00	0,00
18	Compte de liaison : affectat° (BA,régie) (3)	0,00	0,00	0,00	0,00
26	Participat° et créances rattachées	0,00	0,00	0,00	0,00
27	Autres immobilisations financières	0,00	0,00	0,00	0,00
020	Dépenses imprévues	0,00			
	Total des dépenses financières	0,00	0,00	0,00	0,00
45...	Total des opérations pour compte de tiers (4)	0,00	0,00	0,00	0,00
	Total des dépenses réelles d'investissement	0,00	0,00	0,00	0,00
040	Opérat° ordre transfert entre sections (2)	0,00	0,00		0,00
041	Opérations patrimoniales (2)	0,00	0,00		0,00
	Total des dépenses d'ordre d'investissement	0,00	0,00		0,00
	TOTAL	0,00	0,00	0,00	0,00
	Pour information	0,00			
	D 001 Solde d'exécution négatif reporté de N-1				

RECETTES D'INVESTISSEMENT

Chap.	Libellé	Crédits ouverts (BP+DM+RAR N-1)	Titres émis	Restes à réaliser au 31/12	Crédits annulés
13	Subventions d'investissement	0,00	0,00	0,00	0,00
16	Emprunts et dettes assimilées (hors 165)	0,00	0,00	0,00	0,00
20	Immobilisations incorporelles	0,00	0,00	0,00	0,00
21	Immobilisations corporelles	0,00	0,00	0,00	0,00
22	Immobilisations reçues en affectation	0,00	0,00	0,00	0,00
23	Immobilisations en cours	0,00	0,00	0,00	0,00
	Total des recettes d'équipement	0,00	0,00	0,00	0,00
10	Dotations, fonds divers et réserves	0,00	0,00	0,00	0,00
106	Réserves (5)	0,00	0,00	0,00	0,00
165	Dépôts et cautionnements reçus	0,00	0,00	0,00	0,00
18	Compte de liaison : affectat° (BA,régie)(3)	0,00	0,00	0,00	0,00
26	Participat° et créances rattachées	0,00	0,00	0,00	0,00
27	Autres immobilisations financières	0,00	0,00	0,00	0,00
	Total des recettes financières	0,00	0,00	0,00	0,00
45...	Total des opérations pour le compte de tiers (4)	0,00	0,00	0,00	0,00
	Total des recettes réelles d'investissement	0,00	0,00	0,00	0,00
021	Virement de la section d'exploitation (2)	0,00			
040	Opérat° ordre transfert entre sections (2)	0,00	0,00		0,00
041	Opérations patrimoniales (2)	0,00	0,00		0,00
	Total des recettes d'ordre d'investissement	0,00	0,00		0,00
	TOTAL	0,00	0,00	0,00	0,00
	Pour information	0,00			
	R 001 Solde d'exécution positif reporté de N-1				

- (1) Les crédits annulés correspondent aux crédits ouverts auxquels il convient de soustraire les crédits employés.
- (2) *DE 023 = RI 021 ; DI 040 = RE 042 ; RI 040 = DE 042 ; DI 041 = RI 041 ; DE 043 = RE 043.*
- (3) A servir uniquement, en dépense, lorsque la régie effectue une dotation initiale en espèces au profit d'un service public non personnalisé qu'elle crée et, en recettes, lorsque le service non personnalisé reçoit une dotation en espèces de la part de sa collectivité de rattachement.
- (4) Seul le total des opérations réelles pour compte de tiers figure sur cet état (voir le détail Annexe IV A7).
- (5) Le compte 106 n'est pas un chapitre mais un article du chapitre 10.

II – PRESENTATION GENERALE DU COMPTE ADMINISTRATIF	II
BALANCE GENERALE DU BUDGET	B1

1 – MANDATS EMIS (y compris sur les restes à réaliser N-1)

	EXPLOITATION	Opérations réelles (1)	Opérations d'ordre (2)	TOTAL
011	Charges à caractère général	359 068,62		359 068,62
012	Charges de personnel, frais assimilés	96 800,73		96 800,73
014	Atténuations de produits	0,00		0,00
60	<i>Achats et variation des stocks (3)</i>		0,00	0,00
65	Autres charges de gestion courante	0,00		0,00
66	Charges financières	0,00	0,00	0,00
67	Charges exceptionnelles	0,00	0,00	0,00
68	Dot. Amortist, dépréciat°, provisions	0,00	0,00	0,00
69	Impôts sur les bénéfiques et assimilés(4)	0,00		0,00
71	<i>Production stockée (ou déstockage) (3)</i>		0,00	0,00
	Dépenses d'exploitation – Total	455 869,35	0,00	455 869,35

+

D 002 DEFICIT D'EXPLOITATION REPORTE DE N-1	0,00
--	-------------

=

TOTAL DES DEPENSES D'EXPLOITATION CUMULEES	455 869,35
---	-------------------

	INVESTISSEMENT	Opérations réelles (1)	Opérations d'ordre (2)	TOTAL
10	Dotations, fonds divers et réserves	0,00	0,00	0,00
13	Subventions d'investissement	0,00	0,00	0,00
14	<i>Prov. Réglementées, amort. dérogatoires</i>		0,00	0,00
15	<i>Provisions pour risques et charges (5)</i>		0,00	0,00
16	Emprunts et dettes assimilées (sauf 1688 non budgétaire)	0,00	0,00	0,00
18	Compte de liaison : affectat° (BA,régie)	0,00		0,00
	Total des opérations d'équipement	0,00		0,00
20	Immobilisations incorporelles (6)	0,00	0,00	0,00
21	Immobilisations corporelles (6)	0,00	0,00	0,00
22	Immobilisations reçues en affectation (6)	0,00	0,00	0,00
23	Immobilisations en cours (6)	0,00	0,00	0,00
26	Participations et créances rattachées	0,00	0,00	0,00
27	Autres immobilisations financières	0,00	0,00	0,00
28	<i>Amortissement des immobilisations(reprises)</i>		0,00	0,00
29	<i>Dépréciation des immobilisations</i>		0,00	0,00
39	<i>Dépréciat° des stocks et en-cours</i>		0,00	0,00
45...	Total des opérations pour compte de tiers (7)	0,00	0,00	0,00
481	<i>Charges à répartir plusieurs exercices</i>		0,00	0,00
3...	Stocks	0,00	0,00	0,00
	Dépenses d'investissement –Total	0,00	0,00	0,00

+

D 001 SOLDE D'EXECUTION NEGATIF REPORTE N-1	0,00
--	-------------

=

TOTAL DES DEPENSES D'INVESTISSEMENT CUMULEE	0,00
--	-------------

(1) Y compris les opérations relatives au rattachement des charges et des produits et les opérations d'ordre semi-budgétaires.

(2) Voir liste des opérations d'ordre.

(3) Permet de retracer les variations de stocks (sauf stocks de marchandises et de fournitures).

(4) Ce chapitre n'existe pas en M. 49.

(5) Si la régie applique le régime des provisions budgétaires.

(6) Hors chapitres « opérations d'équipement ».

(7) Seul le total des opérations pour compte de tiers figure sur cet état (voir le détail Annexe IV A7).

II – PRESENTATION GENERALE DU COMPTE ADMINISTRATIF	II
BALANCE GENERALE DU BUDGET	B2

2 – Titres émis (y compris sur les restes à réaliser N-1)

	EXPLOITATION	Opérations réelles (1)	Opérations d'ordre (2)	TOTAL
013	Atténuations de charges	0,00		0,00
60	Achats et variation des stocks (3)		0,00	0,00
70	Ventes produits fabriqués, prestations	83 111,76		83 111,76
71	Production stockée (ou déstockage)(3)		0,00	0,00
72	Production immobilisée		0,00	0,00
73	Produits issus de la fiscalité(7)	0,00		0,00
74	Subventions d'exploitation	339 687,59		339 687,59
75	Autres produits de gestion courante	420,00		420,00
76	Produits financiers	0,00	0,00	0,00
77	Produits exceptionnels	32 650,00	0,00	32 650,00
78	Reprise amort., dépréciat° et provisions	0,00	0,00	0,00
79	Transferts de charges		0,00	0,00
	Recettes d'exploitation – Total	455 869,35	0,00	455 869,35

+

R 002 EXCEDENT D'EXPLOITATION REPORTE DE N-1	0,00
---	-------------

=

TOTAL DES RECETTES D'EXPLOITATION CUMULEES	455 869,35
---	-------------------

	INVESTISSEMENT	Opérations réelles (1)	Opérations d'ordre (2)	TOTAL
10	Dotations, fonds divers et réserves (sauf 106)	0,00	0,00	0,00
13	Subventions d'investissement	0,00	0,00	0,00
14	Prov. Réglementées, amort. dérogatoires		0,00	0,00
15	Provisions pour risques et charges (4)		0,00	0,00
16	Emprunts et dettes assimilées (sauf 1688 non budgétaire)	0,00	0,00	0,00
18	Comptes liaison : affectat° BA, régies	0,00		0,00
20	Immobilisations incorporelles(5)	0,00	0,00	0,00
21	Immobilisations corporelles(5)	0,00	0,00	0,00
22	Immobilisations reçues en affectation(5)	0,00	0,00	0,00
23	Immobilisations en cours(5)	0,00	0,00	0,00
26	Participations et créances rattachées	0,00	0,00	0,00
27	Autres immobilisations financières	0,00	0,00	0,00
28	Amortissement des immobilisations		0,00	0,00
29	Dépréciation des immobilisations (4)		0,00	0,00
39	Dépréciat° des stocks et en-cours (4)		0,00	0,00
45...	Opérations pour compte de tiers (6)	0,00	0,00	0,00
481			0,00	0,00
3...	Stocks	0,00	0,00	0,00
	Recettes d'investissement – Total	0,00	0,00	0,00

+

R 001 SOLDE D'EXECUTION POSITIF REPORTE DE N-1	0,00
---	-------------

+

AFFECTATION AUX COMPTES 106	0,00
------------------------------------	-------------

=

TOTAL DES RECETTES D'INVESTISSEMENT CUMULEES	0,00
---	-------------

(1) Y compris les opérations relatives au rattachement des charges et des produits et les opérations d'ordre semi-budgétaires.

(2) Voir liste des opérations d'ordre.

(3) Permet de retracer les variations de stocks (sauf stocks de marchandises et de fournitures).

(4) Si la régie applique le régime des provisions budgétaires.

(5) Hors chapitres « opérations d'équipement ».

(6) Seul le total des opérations pour compte de tiers figure sur cet état (voir le détail Annexe IV A7).

(7) Ce chapitre existe uniquement en M. 41, en M. 43 et en M. 44.

III – VOTE DU COMPTE ADMINISTRATIF						III
SECTION D'EXPLOITATION – DETAIL DES DEPENSES						A1
Chap/ art (1)	Libellé (1)	Crédits ouverts (BP+DM+RAR N-1)	Crédits employés (ou restant à employer)			Crédits annulés
			Mandats émis	Charges rattachées	Restes à réaliser au 31/12	
011	Charges à caractère général (2) (3)	394 888,00	359 068,62	0,00	0,00	35 819,38
607	Achats de marchandises	1 380,00	1 380,00	0,00	0,00	0,00
611	Sous-traitance générale	166 000,00	156 008,70	0,00	0,00	9 991,30
6132	Locations immobilières	3 450,00	3 450,00	0,00	0,00	0,00
6135	Locations mobilières	66 826,00	66 825,07	0,00	0,00	0,93
618	Divers	17 234,00	11 900,32	0,00	0,00	5 333,68
6236	Catalogues et imprimés	7 502,00	7 201,63	0,00	0,00	300,37
6238	Divers	68 838,00	68 086,75	0,00	0,00	751,25
6248	Divers	511,00	510,16	0,00	0,00	0,84
6251	Voyages et déplacements	2 000,00	1 201,02	0,00	0,00	798,98
6257	Réceptions	38 078,00	20 496,85	0,00	0,00	17 581,15
6261	Frais d'affranchissement	4 034,00	4 055,99	0,00	0,00	-21,99
627	Services bancaires et assimilés	200,00	150,07	0,00	0,00	49,93
6282	Frais de gardiennage	3 835,00	3 889,58	0,00	0,00	-54,58
637	Autres impôts, taxes (autres organismes)	15 000,00	13 912,48	0,00	0,00	1 087,52
012	Charges de personnel, frais assimilés	122 340,00	96 800,73	0,00	0,00	25 539,27
6331	Versement de transport	900,00	719,70	0,00	0,00	180,30
6332	Cotisations versées au F.N.A.L.	500,00	228,82	0,00	0,00	271,18
6336	Cotisations CNFPT et CDGFPT	600,00	387,62	0,00	0,00	212,38
6411	Salaires, appointements, commissions	56 000,00	45 697,25	0,00	0,00	10 302,75
6413	Primes et gratifications	21 170,00	16 839,76	0,00	0,00	4 330,24
6451	Cotisations à l'U.R.S.S.A.F.	18 000,00	13 799,35	0,00	0,00	4 200,65
6453	Cotisations aux caisses de retraites	25 170,00	19 128,23	0,00	0,00	6 041,77
014	Atténuations de produits (4)	0,00	0,00	0,00	0,00	0,00
65	Autres charges de gestion courante	0,00	0,00	0,00	0,00	0,00
TOTAL DEPENSES DE GESTION DES SERVICES (a) = (011+012+014+65)		517 228,00	455 869,35	0,00	0,00	61 358,65
66	Charges financières (b) (5)	0,00	0,00	0,00	0,00	0,00
67	Charges exceptionnelles (c)	3 040,00	0,00	0,00	0,00	3 040,00
6718	Autres charges exceptionnelles gestion	3 040,00	0,00	0,00	0,00	3 040,00
68	Dotations aux provisions et dépréciat° (d) (6)	0,00	0,00			0,00
69	Impôts sur les bénéfiques et assimilés (e) (7)	0,00	0,00	0,00	0,00	0,00
022	Dépenses imprévues (f)	0,00				
TOTAL DES DEPENSES REELLES = a+b+c+d+e+f		520 268,00	455 869,35	0,00	0,00	64 398,65
023	Virement à la section d'investissement	0,00				
042	Opérat° ordre transfert entre sections (8)(9)	0,00	0,00			0,00
TOTAL DES PRELEVEMENTS AU PROFIT DE LA SECTION D'INVESTISSEMENT		0,00	0,00			0,00
043	Opérat° ordre intérieur de la section (10)	0,00	0,00			0,00
TOTAL DES DEPENSES D'ORDRE		0,00	0,00			0,00
TOTAL DES DEPENSES D'EXPLOITATION DE L'EXERCICE (= Total des opérations réelles et d'ordre)		520 268,00	455 869,35	0,00	0,00	64 398,65
Pour information D 002 Déficit d'exploitation reporté de N-1		0,00				

Détail du calcul des ICNE au compte 66112 (5)

Montant des ICNE de l'exercice	0,00
- Montant des ICNE de l'exercice N-1	0,00
= Différence ICNE N – ICNE N-1	0,00

(1) Détailler les chapitres budgétaires par article conformément au plan de comptes utilisé par la régie.

- (2) Le compte 621 est retracé au sein du chapitre 012.
- (3) Le compte 634 est uniquement ouvert en M. 41.
- (4) Le compte 739 est uniquement ouvert en M. 43 et en M. 44.
- (5) Si le montant des ICNE de l'exercice est inférieur au montant de l'exercice N-1, le montant de l'article 66112 sera négatif.
- (6) Si la régie applique le régime des provisions semi-budgétaires, ainsi que pour la dotation aux dépréciations des stocks de fournitures et de marchandises, des créances et des valeurs mobilières de placement, aux dépréciations des comptes de tiers et aux dépréciations des comptes financiers.
- (7) Ce chapitre n'existe pas en M. 49.
- (8) Cf. définitions du chapitre des opérations d'ordre, *DE 042 = RI 040*.
- (9) Le compte 6815 peut figurer dans le détail du chapitre 042 si la régie applique le régime des provisions budgétaires.
- (10) Chapitre destiné à retracer les opérations particulières telles que les opérations de stocks ou liées à la tenue d'un inventaire permanent simplifié.

III – VOTE DU COMPTE ADMINISTRATIF	III
SECTION D'EXPLOITATION – DETAIL DES RECETTES	A2

Chap/ art(1)	Libellé (1)	Crédits ouverts (BP+DM+RAR N-1)	Crédits employés (ou restant à employer)			Crédits annulés
			Titres émis	Produits rattachés	Restes à réaliser au 31/12	
013	Atténuations de charges (2)	0,00	0,00	0,00	0,00	0,00
70	Ventes produits fabriqués, prestations	82 981,00	83 111,76	0,00	0,00	-130,76
701	Ventes produits finis et intermédiaires	82 981,00	83 111,76	0,00	0,00	-130,76
73	Produits issus de la fiscalité (3)	0,00	0,00	0,00	0,00	0,00
74	Subventions d'exploitation	404 637,00	339 687,59	0,00	0,00	64 949,41
74	Subventions d'exploitation	404 637,00	339 687,59	0,00	0,00	64 949,41
75	Autres produits de gestion courante	0,00	420,00	0,00	0,00	-420,00
7588	Autres	0,00	420,00	0,00	0,00	-420,00
TOTAL = RECETTES DE GESTION DES SERVICES (a) = 70+73+74+75+013		487 618,00	423 219,35	0,00	0,00	64 398,65
76	Produits financiers (b)	0,00	0,00	0,00	0,00	0,00
77	Produits exceptionnels (c)	32 650,00	32 650,00	0,00	0,00	0,00
774	Subventions exceptionnelles	32 650,00	32 650,00	0,00	0,00	0,00
78	Reprises sur provisions et dépréciations (d) (4)	0,00	0,00			0,00
TOTAL DES RECETTES REELLES =a+b+c+d		520 268,00	455 869,35	0,00	0,00	64 398,65
042	Opérat° ordre transfert entre sections (6)	0,00	0,00			0,00
043	Opérat° ordre intérieur de la section (5)	0,00	0,00			0,00
TOTAL DES RECETTES D'ORDRE		0,00	0,00			0,00
TOTAL DES RECETTES D'EXPLOITATION DE L'EXERCICE (=Total des opérations réelles et d'ordre)		520 268,00	455 869,35	0,00	0,00	64 398,65
Pour information R 002 Excédent d'exploitation reporté de N-1		0,00				

Détail du calcul des ICNE au compte 7622

Montant des ICNE de l'exercice	0,00
- Montant des ICNE de l'exercice N-1	0,00
= Différence ICNE N – ICNE N-1	0,00

(1) Détailler les chapitres budgétaires par article conformément au plan de comptes utilisé par la régie.

(2) L'article 699 n'existe pas en M. 49.

(3) Ce chapitre existe uniquement en M. 41, M. 43 et M. 44.

(4) Si la régie applique le régime des provisions semi-budgétaires, ainsi que pour la dotation aux dépréciations des stocks de fournitures et de marchandises, des créances et des valeurs mobilières de placement, aux dépréciations des comptes de tiers et aux dépréciations des comptes financiers.

(5) Cf. Définitions du chapitre des opérations d'ordre, RE 042 = DI 040, RE 043=DE 043.

(6) Le compte 7815 peut figurer dans le détail du chapitre 042 si la régie a opté pour les provisions budgétaires.

III – VOTE DU COMPTE ADMINISTRATIF	III
SECTION D'INVESTISSEMENT – DETAIL DES DEPENSES	B1

Chap/ art (1)	Libellé (1)	Crédits ouverts (BP+DM+RAR N-1)	Mandats émis	Restes à réaliser au 31/12	Crédits annulés (2)
20	Immobilisations incorporelles (hors opérations)	0,00	0,00	0,00	0,00
21	Immobilisations corporelles (hors opérations)	0,00	0,00	0,00	0,00
22	Immobilisations reçues en affectation (hors opérations)	0,00	0,00	0,00	0,00
23	Immobilisations en cours (hors opérations)	0,00	0,00	0,00	0,00
Total des dépenses d'équipement		0,00	0,00	0,00	0,00
10	Dotations, fonds divers et réserves	0,00	0,00	0,00	0,00
13	Subventions d'investissement	0,00	0,00	0,00	0,00
16	Emprunts et dettes assimilées	0,00	0,00	0,00	0,00
18	Compte de liaison : affectat° (BA,régie)	0,00	0,00	0,00	0,00
26	Participat° et créances rattachées	0,00	0,00	0,00	0,00
27	Autres immobilisations financières	0,00	0,00	0,00	0,00
020	Dépenses imprévues	0,00			
Total des dépenses financières		0,00	0,00	0,00	0,00
Total des dépenses d'opérations pour compte de tiers		0,00	0,00	0,00	0,00
TOTAL DEPENSES REELLES		0,00	0,00	0,00	0,00
040	Opérat° ordre transfert entre sections (5)	0,00	0,00		0,00
	Reprises sur autofinancement antérieur(6)	0,00	0,00		0,00
	Charges transférées	0,00	0,00		0,00
041	Opérations patrimoniales (7)	0,00	0,00		0,00
TOTAL DEPENSES D'ORDRE		0,00	0,00		0,00
TOTAL DES DEPENSES D'INVESTISSEMENT DE L'EXERCICE (= Total des dépenses réelles et d'ordre)		0,00	0,00	0,00	0,00
Pour information		0,00			
D 001 Solde d'exécution négatif reporté de N-1					

- (1) Détailler les chapitres budgétaires par article conformément au plan de comptes utilisé par la régie.
 (2) Les crédits annulés correspondent aux crédits ouverts auxquels il convient de soustraire les mandats émis et les restes à réaliser au 31/12.
 (3) Voir état III B3 pour le détail des opérations d'équipement.
 (4) Voir annexe IV A7 pour le détail des opérations pour compte de tiers.
 (5) Cf. définitions du chapitre des opérations d'ordre, *DI 040 = RE 042*.
 (6) Les comptes 15..2 peuvent figurer dans le détail des reprises sur autofinancement antérieur si la régie applique le régime des provisions budgétaires.
 (7) Cf. définitions du chapitre des opérations d'ordre, *DI 041 = RI 041*.

III – VOTE DU COMPTE ADMINISTRATIF	III
SECTION D'INVESTISSEMENT – DETAIL DES RECETTES	B2

Chap/ art (1)	Libellé (1)	Crédits ouverts (BP+DM+RAR N-1)	Titres émis	Restes à réaliser au 31/12	Crédits annulés (2)
13	Subventions d'investissement	0,00	0,00	0,00	0,00
16	Emprunts et dettes assimilées(hors 165)	0,00	0,00	0,00	0,00
20	Immobilisations incorporelles	0,00	0,00	0,00	0,00
21	Immobilisations corporelles	0,00	0,00	0,00	0,00
22	Immobilisations reçues en affectation	0,00	0,00	0,00	0,00
23	Immobilisations en cours	0,00	0,00	0,00	0,00
Total des recettes d'équipement		0,00	0,00	0,00	0,00
10	Dotations, fonds divers et réserves	0,00	0,00	0,00	0,00
165	Dépôts et cautionnements reçus	0,00	0,00	0,00	0,00
18	Compte de liaison : affectat° (BA,régie)	0,00	0,00	0,00	0,00
26	Participat° et créances rattachées	0,00	0,00	0,00	0,00
27	Autres immobilisations financières	0,00	0,00	0,00	0,00
Total des recettes financières		0,00	0,00	0,00	0,00
Total des recettes d'opérations pour compte de tiers		0,00	0,00	0,00	0,00
TOTAL DES RECETTES REELLES		0,00	0,00	0,00	0,00
021	Virement de la section d'exploitation	0,00			
040	Opérat° ordre transfert entre sections (4)(5)	0,00	0,00		0,00
TOTAL DES PRELEVEMENTS PROVENANT DE LA SECTION D'EXPLOITATION		0,00	0,00		0,00
041	Opérations patrimoniales (6)	0,00	0,00		0,00
TOTAL DES RECETTES D'ORDRE		0,00	0,00		0,00
TOTAL DES RECETTES D'INVESTISSEMENT DE L'EXERCICE (= Total des recettes réelles et d'ordre)		0,00	0,00	0,00	0,00
Pour information R 001 Solde d'exécution positif reporté de N-1		0,00			

(1) Détailler les chapitres budgétaires par article conformément au plan de comptes utilisé par la régie.

(2) Les crédits annulés correspondent aux crédits ouverts auxquels il convient de soustraire les mandats émis et les restes à réaliser au 31/12.

(3) Voir annexe IV A7 pour le détail des opérations pour compte de tiers.

(4) Cf. définitions du chapitre des opérations d'ordre, DI 040 = RE 042.

(5) Les comptes 15..2 peuvent figurer dans le détail du chapitre 040 si la régie applique le régime des provisions budgétaires.

(6) Cf. définitions du chapitre des opérations d'ordre, DI 041 = RI 041.

III – VOTE DU COMPTE ADMINISTRATIF	III
DETAIL DES CHAPITRES D'OPERATION D'EQUIPEMENT	B3

Cet état ne contient pas d'information.

DÉPARTEMENT DU LOIRET

M 52

ZAC Portes du Loiret

COMPTE ADMINISTRATIF POUR 2018

VOTE PAR NATURE

REPUBLIQUE FRANÇAISE

CD - Département du Loiret (1)

AGREGE AU BUDGET PRINCIPAL DE Budget principal (2)

Numéro SIRET : 22450001701169

POSTE COMPTABLE : PAYEUR DEPT DU LOIRET

M 52

Compte administratif

voté par nature

BUDGET : ZAC Portes du Loiret (3)

ANNEE 2018

(1) Indiquer soit « Département : nom du département », soit le libellé de l'établissement ou du syndicat (exemples : MDPH, libellé du syndicat mixte relevant de l'article L. 5721- 2 du CGCT...).

(2) A compléter s'il s'agit d'un budget annexe.

(3) Indiquer le budget concerné : budget principal (du département ou syndicat mixte) ou libellé du budget annexe.

Sommaire

I - Informations générales

A - Informations statistiques, fiscales et financières	4
B - Pour mémoire : modalités de vote du budget	5
C1 - Exécution du budget de l'exercice - Résultats	6
C2 - Exécution du budget de l'exercice - RAR Dépenses	7
C3 - Exécution du budget de l'exercice - RAR Recettes	8

II - Présentation générale

A1 - Vue d'ensemble - Exécution du budget	9
A2 - Equilibre financier du budget - Section d'investissement	10
A3 - Equilibre financier du budget - Section de fonctionnement	11
B1 - Balance générale - Dépenses	12
B2 - Balance générale - Recettes	13

III - Vote

A - Section d'investissement - Vue d'ensemble - Dépenses / Recettes	14
A1.1 - Equipements départementaux - Dépenses non individualisées en programme	16
A1.2 - Equipements départementaux - Dépenses RMI / RSA	17
A1.3 - Equipements départementaux - Vue d'ensemble des chapitres de programme	18
A1.4 - Equipements départementaux - Chapitres de programme afférent à une autorisation de programme	19
A1.5 - Equipements départementaux - Chapitres de programme non compris dans une autorisation de programme	20
A2 - Equipements non départementaux	21
A3 - Dépenses financières	22
A4.1 - Recettes - Financement des équipements départementaux et non départementaux	23
A4.2 - Recettes - RMI / RSA	24
A4.3 - Recettes financières	25
A5 - Récapitulatif des opérations pour le compte de tiers	26
A6 - Section d'investissement - Opérations d'ordre entre sections	27
A7 - Section d'investissement - Opérations patrimoniales	28
B - Section de fonctionnement - Vue d'ensemble	29
B1 - Section de fonctionnement - Détail des dépenses	31
B2 - Section de fonctionnement - Détail des recettes	33

IV - Annexes

A - Présentation croisée par fonction

A1 - Vue d'ensemble	35
A1/01 - Opérations non ventilées	41
A1/0 - Fonction 0 (sauf 01)	Sans Objet
A1/1 - Fonction 1	Sans Objet
A1/2 - Fonction 2	Sans Objet
A1/3 - Fonction 3	Sans Objet
A1/4 - Fonction 4	Sans Objet
A1/5 - Fonction 5	Sans Objet
A1/6 - Fonction 6	Sans Objet
A1/7 - Fonction 7	Sans Objet
A1/8 - Fonction 8	Sans Objet
A1/9 - Fonction 9	42

B - Eléments du bilan

B1.1 - Etat de la dette - Détail des crédits de trésorerie	Sans Objet
B1.2 - Etat de la dette - Répartition par nature de dette	Sans Objet
B1.3 - Etat de la dette - Répartition des emprunts par structure de taux	Sans Objet
B1.4 - Etat de la dette - Typologie de la répartition de l'encours	Sans Objet
B1.5 - Etat de la dette - Détail des opérations de couverture	Sans Objet
B1.6 - Etat de la dette - Remboursement anticipé d'un emprunt avec refinancement	Sans Objet
B1.7 - Etat de la dette - Emprunts renégociés au cours de l'année N	Sans Objet
B2 - Méthodes utilisées	Sans Objet
B3 - Etat des provisions constituées	Sans Objet
B4 - Etat des charges transférées	Sans Objet
B5 - Détail des chapitres d'opérations pour comptes de tiers	Sans Objet
B6 - Prêts	Sans Objet
B7.1 - Equilibre des opérations financières - Dépenses	Sans Objet
B7.2 - Equilibre des opérations financières - Recettes	Sans Objet

B8 - Etat présentant le montant des recettes et des dépenses affectées aux services assujettis à la TVA ne faisant pas l'objet d'un budget annexe distinct du budget général	Sans Objet
B9.1 - Variation du patrimoine (article R. 3313-7 du CGCT) - Entrées	Sans Objet
B9.2 - Variation du patrimoine (article R. 3313-7 du CGCT) - Sorties	Sans Objet
B9.3 - Etat des opérations liées aux cessions	Sans Objet
B10.1 - Variation du patrimoine (article L. 300-5 du code de l'urbanisme) - Entrées	Sans Objet
B10.2 - Variation du patrimoine (article L. 300-5 du code de l'urbanisme) - Sorties	Sans Objet
B11.1 - Etat des immobilisations - Bâtiments scolaires et administratifs	Sans Objet
B11.2 - Etat des immobilisations - Constructions, installation et agencements (hors bâtiments scolaires)	Sans Objet
B11.3 - Etat des immobilisations - Installations techniques, matériels et outillage	Sans Objet
B11.4 - Etat des immobilisations - Autres immobilisations corporelles	Sans Objet
B11.5 - Etat des immobilisations - Immobilisations incorporelles	Sans Objet
B11.6 - Etat des immobilisations - Participations et créances rattachées à des participations	Sans Objet
B11.7 - Etat des immobilisations - Autres immobilisations financières	Sans Objet
B12 - Etat des travaux en régie	Sans Objet
C - Engagements hors bilan	
C1.1 - Etat des emprunts garantis	Sans Objet
C1.2 - Calcul du ratio d'endettement relatif aux garanties d'emprunt	Sans Objet
C2 - Etat des contrats de crédit-bail	Sans Objet
C3 - Etat des contrats de PPP	Sans Objet
C4 - Etat des autres engagements donnés	Sans Objet
C5 - Etat des engagements reçus	Sans Objet
C6 - Situation des autorisations de programme	Sans Objet
C7 - Situation des autorisations d'engagement	44
C8 - Etat des recettes grevées d'affectation spéciale	Sans Objet
D - Autres éléments d'information	
D1.1 - Etat du personnel	Sans Objet
D1.2 - Liste des grades et emplois à inscrire	Sans Objet
D1.3 - Actions de formation des élus	Sans Objet
D2.1 - Liste des organismes dans lesquels le département a pris un engagement financier	Sans Objet
D2.2 - Liste des concours attribués sous forme de prestations en nature ou de subventions	Sans Objet
D2.3 - Liste des subventions versées par le département aux communes	Sans Objet
D3.1 - Liste des organismes de regroupement	Sans Objet
D3.2 - Liste des établissements publics créés	Sans Objet
D3.3 - Liste des services individualisés dans un budget annexe	Sans Objet
D3.4 - Liste des services assujettis à la TVA et non érigés en budget annexe	Sans Objet
D4 - Présentation agrégée du budget principal et des budgets annexes	Sans Objet
D5 - Emploi des crédits communautaires dans le cadre de la subvention globale	Sans Objet
E - Décisions en matière de taux - Arrêté et signatures	
E1 - Décisions en matière de taux	Sans Objet
E2 - Arrêté et signatures	Sans Objet

Préciser, pour chaque annexe, si l'état est sans objet le cas échéant.

I – INFORMATIONS GENERALES	I
INFORMATIONS STATISTIQUES, FISCALES ET FINANCIERES	A

Informations statistiques			
	Valeurs		Valeurs
Population totale	0	Nombre de m ² de surface utile de bâtiments (4)	0
Longueur de la voirie départementale (en km)	0	Nombre d'organismes de coopération auxquels appartient le département	0

Informations fiscales (N-2)			
Potentiel fiscal et financier (1)		Valeurs par habitant pour le département (population DGF)	Moyennes nationales du potentiel financier par catégorie (2)
Fiscal	Financier		
0	0	0	0

(1) Il s'agit du potentiel fiscal et financier définis à l'article L. 3334-6 du code général des collectivités territoriales qui figurent sur la fiche de répartition de la DGF de l'exercice N-1 établie sur la base des informations N-2 (transmise par les services préfectoraux).

(2) Il s'agit du potentiel financier défini à l'article L. 3334-6-1 pour les départements urbains et R. 3334-3-1 du CGCT pour les départements non urbains. Le potentiel financier moyen par catégorie figure sur la fiche de la répartition de la DGF de l'exercice N-1 établie sur la base des informations N-2.

Informations financières – ratios		Valeurs	Moyennes nationales
1	Dépenses réelles de fonctionnement/population	0	
2	Produit des impositions directes/population	0	
3	Recettes réelles de fonctionnement/population	0	
4	Dépenses d'équipement brut/population	0	
5	Encours de dette/population (3)	0	
6	DGF/population	0	
7	Dépenses de personnel/dépenses réelles de fonctionnement (4)	0 %	
8	Dépenses réelles de fonctionnement et remboursement annuel de la dette en capital/recettes réelles de fonctionnement (4)	0 %	
9	Dépenses d'équipement brut/recettes réelles de fonctionnement (4)	0 %	
10	Encours de la dette/recettes réelles de fonctionnement (3) (4)	0 %	

(3) Les ratios s'appuyant sur l'encours de la dette se calculent à partir du montant de la dette au 31/12/N.

(4) Pour les syndicats mixtes, seules ces données sont à renseigner.

Dans l'ensemble des tableaux, les cases grisées ne doivent pas être remplies.

I – INFORMATIONS GENERALES	I
POUR MEMOIRE : MODALITES DE VOTE DU BUDGET	B

POUR MEMOIRE

I – L'Assemblée délibérante a voté le budget :

- au niveau (1) du chapitre pour la section d'investissement
 - (2) sans les programmes d'équipement listés en III-A1.3
- au niveau (1) du chapitre pour la section de fonctionnement
 - (3) sans vote formel sur chacun des chapitres.

La liste des articles spécialisés sur lesquels l'ordonnateur ne peut procéder à des virements d'article à article est la suivante :

II – En l'absence de mention au paragraphe I ci-dessus, le budget est réputé voté par chapitre, sans vote formel sur chacun des chapitres, en investissement et en fonctionnement, et, en section d'investissement, sans chapitre de programme.

(1) A compléter par « du chapitre » ou « de l'article ».

(2) Indiquer « avec » ou « sans » les programmes d'équipement.

(3) Indiquer « avec » ou « sans » vote formel.

I – INFORMATIONS GENERALES	I
EXECUTION DU BUDGET DE L'EXERCICE – RESULTATS	C1

RESULTATS DE L'EXERCICE

	RESULTAT DE L'EXERCICE N			
	Mandats émis	Titres émis	Reprise résultats exercice antérieur (1)	Résultat ou solde (A) (1)
TOTAL DU BUDGET	32 328 237,54	32 247 399,57	0,00	A1 -80 837,97
Investissement	16 163 287,06	16 082 449,09	(2) 0,00	A2 -80 837,97
Dont 1068		0,00		
Fonctionnement	16 164 950,48	16 164 950,48	(3) 0,00	A3 0,00

(1) Indiquer le signe – si dépenses>recettes, et + si recettes>dépenses.

(2) Solde d'exécution de N-1 reporté sur la ligne budgétaire 001 du budget. Indiquer le signe – si dépenses>recettes, et + si recettes>dépenses.

(3) Résultat de fonctionnement N-1 reporté sur la ligne budgétaire 002 du budget (diminué de l'affectation au 1068 en N). Indiquer le signe – si déficitaire, et + si excédentaire.

	RESTES A REALISER N (4)		
	Dépenses	Recettes	Solde (B) (5)
TOTAL des RAR	I+II 0,00	III+IV 69 787,00	B1 69 787,00
Investissement	I 0,00	III 69 787,00	B2 69 787,00
Fonctionnement	II 0,00	IV 0,00	B3 0,00

(4) A reporter au budget primitif ou au budget supplémentaire N+1.

(5) Indiquer le signe – si dépenses>recettes, et + si recettes>dépenses.

		RESULTAT CUMULE = (A)+(B) (6)
TOTAL	A1+B1	-11 050,97
Investissement	A2+B2	-11 050,97
Fonctionnement	A3+B3	0,00

(6) Si le montant est positif, il s'agit d'un excédent, si le montant est négatif, il s'agit d'un déficit.

I – INFORMATIONS GENERALES	I
EXECUTION DU BUDGET DE L'EXERCICE – RAR DEPENSES	C2

DETAIL DES RESTES A REALISER N EN DEPENSES (1)

Chap./art (2)	Libellé	Dépenses engagées non mandatées
SECTION D'INVESTISSEMENT – TOTAL		(I) 0,00
010	Revenu minimum d'insertion	0,00
018	Revenu de solidarité active	0,00
10	Dotations, fonds divers et réserves	0,00
13	Subventions d'investissement (3)	0,00
16	Emprunts et dettes assimilées	0,00
18	Cpte de liaison : affectation (BA,régie) (6)	0,00
20	Immobilisations incorporelles(3)	0,00
204	Subventions d'équipement versées(3)	0,00
21	Immobilisations corporelles(3)	0,00
22	Immobilisations reçues en affectation(3)	0,00
23	Immobilisations en cours(3)	0,00
26	Participations et créances rattachées	0,00
27	Autres immobilisations financières(3)	0,00
SECTION DE FONCTIONNEMENT – TOTAL		(II) 0,00
011	Charges à caractère général(4)	0,00
012	Charges de personnel et frais assimilés(4)	0,00
014	Atténuations de produits	0,00
015	Revenu minimum d'insertion	0,00
016	Allocation personnalisée d'autonomie	0,00
017	Revenu de solidarité active	0,00
65	Autres charges de gestion courante(4)	0,00
6586	Frais fonctionnement des groupes d'élus	0,00
66	Charges financières	0,00
67	Charges exceptionnelles(4)	0,00

(1) Il s'agit des restes à réaliser établis conformément à la comptabilité d'engagement annuelle. Ces restes à réaliser seront repris au BP ou au BS N+1.

(2) Suivant le niveau de vote retenu par l'assemblée délibérante.

(3) Hors dépenses imputées aux comptes 010 et 018.

(4) Hors dépenses imputées aux comptes 015, 016 et 017.

I – INFORMATIONS GENERALES	I
EXECUTION DU BUDGET DE L'EXERCICE – RAR RECETTES	C3

DETAIL DES RESTES A REALISER N EN RECETTES (1)

Chap./art (2)	Libellé	Titres restant à émettre
SECTION D'INVESTISSEMENT – TOTAL		(III) 69 787,00
010	Revenu minimum d'insertion	0,00
018	Revenu de solidarité active	0,00
024	Produits des cessions d'immobilisations	0,00
10	Dotations, fonds divers et réserves	0,00
13	Subventions d'investissement(3)	69 787,00
16	Emprunts et dettes assimilées	0,00
18	Cpte de liaison : affectation (BA,régie)	0,00
20	Immobilisations incorporelles(3)	0,00
204	Subventions d'équipement versées(3)	0,00
21	Immobilisations corporelles(3)	0,00
22	Immobilisations reçues en affectation (5) (3)	0,00
23	Immobilisations en cours(3)	0,00
26	Participations et créances rattachées	0,00
27	Autres immobilisations financières(3)	0,00
SECTION DE FONCTIONNEMENT – TOTAL		(IV) 0,00
70	Prod. services, domaine, ventes diverses	0,00
73	Impôts et taxes	0,00
731	Impositions directes	0,00
74	Dotations, subventions et participations(4)	0,00
75	Autres produits de gestion courante(4)	0,00
013	Atténuations de charges(4)	0,00
015	Revenu minimum d'insertion	0,00
016	Allocation personnalisée d'autonomie	0,00
017	Revenu de solidarité active	0,00
76	Produits financiers	0,00
77	Produits exceptionnels(4)	0,00

(1) Il s'agit des restes à réaliser établis conformément à la comptabilité d'engagement annuelle. Ces restes à réaliser seront repris au BP ou au BS N+1.

(2) Suivant le niveau de vote retenu par l'assemblée délibérante.

(3) Hors recettes imputées aux comptes 010 et 018.

(4) Hors recettes imputées aux comptes 015, 016 et 017.

II – PRESENTATION GENERALE	II
VUE D'ENSEMBLE	A1

EXECUTION DU BUDGET

		DEPENSES		RECETTES	
REALISATIONS DE L'EXERCICE (mandats et titres)	Section de fonctionnement	A	16 164 950,48	G	16 164 950,48
	Section d'investissement	B	16 163 287,06	H	16 082 449,09

+

+

REPORTS DE L'EXERCICE N-1	Report en section de fonctionnement (002)	C	0,00 (si déficit)	I	0,00 (si excédent)
	Report en section d'investissement (001)	D	0,00 (si déficit)	J	0,00 (si excédent)

=

=

TOTAL EXERCICE (réalisations + reports N-1)	= A+B+C+D	32 328 237,54	= G+H+I+J	32 247 399,57
--	-----------	---------------	-----------	---------------

RESTES A REALISER A REPORTER EN N+1 (1)	Section de fonctionnement	E	0,00	K	0,00
	Section d'investissement	F	0,00	L	69 787,00
	TOTAL des restes à réaliser à reporter en N+1	= E+F	0,00	= K+L	69 787,00

RESULTAT CUMULE	Section de fonctionnement	= A+C+E	16 164 950,48	= G+I+K	16 164 950,48
	Section d'investissement	= B+D+F	16 163 287,06	= H+J+L	16 152 236,09
	TOTAL CUMULE	= A+B+C+D+E+F	32 328 237,54	= G+H+I+J+K+L	32 317 186,57

(1) Les restes à réaliser de la section de fonctionnement correspondent en dépenses, aux dépenses engagées non mandatées et non rattachées telles qu'elles ressortent de la comptabilité des engagements et en recettes, aux recettes certaines n'ayant pas donné lieu à l'émission d'un titre et non rattachées (R. 3312.9 du CGCT).

Les restes à réaliser de la section d'investissement correspondent en dépenses, aux dépenses engagées non mandatées au 31/12 de l'exercice précédent telles qu'elles ressortent de la comptabilité des engagements et aux recettes certaines n'ayant pas donné lieu à l'émission d'un titre au 31/12 de l'exercice précédent (R. 3312-8 du CGCT).

TOTAL DES OPERATIONS REELLES ET D'ORDRE

	TOTAL DES MANDATS EMIS			TOTAL DES TITRES EMIS		
	RÉELLES ET MIXTES	ORDRE	TOTAL	REELLES ET MIXTES	ORDRE	TOTAL
INVESTISSEMENT	0,00	16 163 287,06	16 163 287,06	683 033,30	15 399 415,79	16 082 449,09
FONCTIONNEMENT	765 534,69	15 399 415,79	16 164 950,48	1 663,42	16 163 287,06	16 164 950,48
TOTAL REALISATIONS DE L'EXERCICE (1)	765 534,69	31 562 702,85	32 328 237,54	684 696,72	31 562 702,85	32 247 399,57

(1) Total des réalisations = Total de la section de fonctionnement + Total de la section d'investissement. Les reports N-1 ne sont pas comptabilisés car ils sont réalisés d'office.

II – PRESENTATION GENERALE	II
EQUILIBRE FINANCIER – INVESTISSEMENT	A2

SECTION D'INVESTISSEMENT – REALISATIONS
(y compris les restes à réaliser N-1)

Chap.	Libellé	Mandats	Titres
010	Revenu minimum d'insertion	0,00	0,00
018	Revenu de solidarité active	0,00	0,00
13	Subventions d'investissement (sauf 138)		0,00
16	Emprunts et dettes assimilées (5)		683 033,30
20	Immobilisations incorporelles (sauf 204) (y compris programmes) (9)	0,00	0,00
204	Subventions d'équipement versées(9)	0,00	0,00
21	Immobilisations corporelles (y compris programmes) (9)	0,00	0,00
22	Immobilisations reçues en affectation (2) (y compris programmes) (9)	0,00	0,00
23	Immobilisations en cours (y compris programmes) (9)	0,00	0,00
Total des réalisations d'équipement		0,00	683 033,30
10	Dotations, fonds divers et réserves (7)	0,00	0,00
13	Subventions d'investissement (6) (9)	0,00	0,00
16	Emprunts et dettes assimilées	0,00	0,00
18	Cpte de liaison : affectation (BA,régie) (3)	0,00	0,00
26	Participations et créances rattachées	0,00	0,00
27	Autres immobilisations financières(9)	0,00	0,00
Total des réalisations financières		0,00	0,00
45...	Total des opé. pour compte de tiers (4)	0,00	0,00
Total des réalisations réelles en investissement		I 0,00	II 683 033,30
040	Opérations ordre transf. entre sections (1)	16 163 287,06	15 399 415,79
041	Opérations patrimoniales (1)	0,00	0,00
Total des réalisations d'ordre en investissement		III 16 163 287,06	IV 15 399 415,79

TOTAL DES OPERATIONS D'INVESTISSEMENT DE L'EXERCICE

TOTAL	I+III	16 163 287,06	II+IV	16 082 449,09
--------------	--------------	----------------------	--------------	----------------------

RESULTATS ANTERIEURS

001 Solde d'Exécution de la section d'investissement N-1 reporté	v	0,00	vi	0,00
1068 Excédents de fonctionnement capitalisés			vii	0,00

TOTAL CUMULE DE LA SECTION D'INVESTISSEMENT

TOTAL DE LA SECTION	I+III+V	16 163 287,06	II+IV+VI+VII	16 082 449,09
SOLDE D'EXECUTION (recettes – dépenses) (8)				-80 837,97

(1) DF 023 = RI 021 ; DI 040 = RF 042 ; RI 040 = DF 042 ; DI 041 = RI 041.

(2) En dépenses, le chapitre 22 retrace les travaux d'investissement réalisés sur les biens reçus en affectation. En recette, il retrace, le cas échéant, l'annulation de tels travaux effectués sur un exercice antérieur.

(2) A servir uniquement lorsque le département effectue une dotation initiale en espèces au profit d'un service public non personnalisé qu'il crée.

(3) Seul le total des opérations pour compte de tiers figure sur cet état (voir le détail en III-A5).

(4) Sauf 165, 166 et 16449.

(5) En recettes, détail du 138.

(6) En recettes, sauf 1068.

(7) Mettre le signe (-) en cas de déficit ou (+) en cas d'excédent.

(8) Hors dépenses et recettes imputées aux chapitres 010 et 018.

II – PRESENTATION GENERALE DU BUDGET	II
EQUILIBRE FINANCIER – FONCTIONNEMENT	A3

SECTION DE FONCTIONNEMENT – REALISATIONS
(y compris les restes à réaliser et rattachements N-1)

MANDATS EMIS		TITRES EMIS	
OPERATIONS REELLES ET MIXTES			
011 Charges à caractère général(2)	660 877,96	70 Prod. services, domaine, ventes diverses	0,00
012 Charges de personnel et frais assimilés(2)	104 656,73	73 Impôts et taxes (sauf 731)	0,00
		731 Impositions directes	0,00
		74 Dotations, subventions et participations(2)	0,00
65 Autres charges de gestion courante (sauf 6586)(2)	0,00	75 Autres produits de gestion courante(2)	0,00
6586 Frais fonctionnement des groupes d'élus	0,00		
014 Atténuations de produits	0,00	013 Atténuations de charges(2)	0,00
015 Revenu minimum d'insertion	0,00	015 Revenu minimum d'insertion	0,00
016 Allocation personnalisée d'autonomie	0,00	016 Allocation personnalisée d'autonomie	0,00
017 Revenu de solidarité active	0,00	017 Revenu de solidarité active	0,00
Total dépenses de gestion des services	765 534,69	Total recettes de gestion des services	0,00
66 Charges financières	0,00	76 Produits financiers	0,00
67 Charges exceptionnelles(2)	0,00	77 Produits exceptionnels(2)	1 663,42
68 Dotations amortissements et provisions(2)	0,00	78 Reprises amortissements et provisions (2)	0,00
022 Dépenses imprévues	0,00		
TOTAL DEPENSES REELLES ET MIXTES	I 765 534,69	TOTAL RECETTES REELLES ET MIXTES	II 1 663,42

OPERATIONS D'ORDRE (2)			
042 Opérations ordre transf. entre sections	15 399 415,79	042 Opérations ordre transf. entre sections	16 163 287,06
043 Opérations ordre intérieur de la section	0,00	043 Opérations ordre intérieur de la section	0,00
TOTAL DEPENSES D'ORDRE	III 15 399 415,79	TOTAL RECETTES D'ORDRE	IV 16 163 287,06

TOTAL DES DEPENSES DE L'EXERCICE	I+III 16 164 950,48	TOTAL DES RECETTES DE L'EXERCICE	II+IV 16 164 950,48
---	----------------------------	---	----------------------------

RESULTAT REPORTE DE N-1			
002 Résultat de fonctionnement reporté	V 0,00	002 Résultat de fonctionnement reporté	VI 0,00

TOTAL DES DEPENSES DE LA SECTION DE FONCTIONNEMENT	I+III+V 16 164 950,48	TOTAL DES RECETTES DE LA SECTION DE FONCTIONNEMENT	II+IV+VI 16 164 950,48
---	------------------------------	---	-------------------------------

SOLDE D'EXECUTION (recettes – dépenses) (1)	0,00
--	-------------

(1) Mettre le signe (-) en cas de déficit ou (+) en cas d'excédent.

(2) Hors dépenses et recettes imputées aux chapitres 015, 016 et 017.

II – PRESENTATION GENERALE	II
BALANCE GENERALE – DEPENSES	B1

MANDATS EMIS (y compris sur les restes à réaliser N-1)

INVESTISSEMENT		Opérations réelles (1)	Opérations d'ordre (2)	TOTAL Réalisé
10	Dotations, fonds divers et réserves	0,00	0,00	0,00
13	Subventions d'investissement(7)	0,00	0,00	0,00
16	Emprunts et dettes assimilées (sauf 1688 non budgétaire)	0,00	0,00	0,00
18	Cpte de liaison : affectation (BA,régie)	(5) 0,00		0,00
	Total des programmes d'équipement	0,00		0,00
20	Immobilisations incorporelles (sauf 204) (3) (7)	0,00	0,00	0,00
204	Subventions d'équipement versées (3) (7)	0,00	0,00	0,00
21	Immobilisations corporelles(3) (7)	0,00	0,00	0,00
22	Immobilisations reçues en affectation(3) (7)	(6) 0,00	0,00	0,00
23	Immobilisations en cours(3) (7)	0,00	0,00	0,00
010	Revenu minimum d'insertion	0,00	0,00	0,00
018	Revenu de solidarité active	0,00	0,00	0,00
26	Participations et créances rattachées	0,00	0,00	0,00
27	Autres immobilisations financières(7)	0,00	0,00	0,00
28	Amortissement des immobilisations (reprises)		0,00	0,00
3...	Stocks et en-cours		16 163 287,06	16 163 287,06
19	Neutral. et régul. d'opérations		0,00	0,00
45	Total des opérations pour compte de tiers (4)	0,00	0,00	0,00
481	Charges à rép. sur plusieurs exercices		0,00	0,00
Dépenses d'investissement –Total		0,00	16 163 287,06	16 163 287,06

Pour information D 001 Solde d'exécution négatif reporté	0,00
---	-------------

FONCTIONNEMENT		Opérations réelles (1)	Opérations d'ordre (2)	TOTAL Réalisé
011	Charges à caractère général(8)	660 877,96		660 877,96
012	Charges de personnel et frais assimilés(8)	104 656,73		104 656,73
014	Atténuations de produits	0,00		0,00
015	Revenu minimum d'insertion	0,00		0,00
016	Allocation personnalisée d'autonomie	0,00		0,00
017	Revenu de solidarité active	0,00		0,00
60	Achats et variation des stocks		0,00	0,00
65	Autres charges de gestion courante(sauf 6586) (8)	0,00	0,00	0,00
6586	Frais fonctionnement des groupes d'élus	0,00		0,00
66	Charges financières	0,00	0,00	0,00
67	Charges exceptionnelles(8)	0,00	0,00	0,00
68	Dot. aux amortissements et provisions(8)	0,00	0,00	0,00
71	Production stockée (ou déstockage)		15 399 415,79	15 399 415,79
Dépenses de fonctionnement –Total		765 534,69	15 399 415,79	16 164 950,48

Pour information D 002 Résultat négatif reporté	0,00
--	-------------

- (1) Y compris les opérations relatives au rattachement et les opérations d'ordre semi-budgétaire.
 (2) Voir la liste des opérations d'ordre de l'instruction budgétaire et comptable M. 52.
 (3) Hors chapitres programmes.
 (4) Seul le total des opérations pour compte de tiers figure sur cet état (voir le détail en III-A5).
 (5) A utiliser uniquement dans le cas où le département effectuerait une dotation initiale au profit d'un service public doté de la seule autonomie financière.
 (6) A utiliser uniquement dans le cas où le département effectuerait des dépenses sur des biens affectés.
 (7) Hors dépenses imputées aux chapitres 010 et 018.
 (8) Hors dépenses imputées aux chapitres 015, 016 et 017.

II – PRESENTATION GENERALE	II
BALANCE GENERALE – RECETTES	B2

TITRES EMIS (y compris les restes à réaliser sur N-1)

INVESTISSEMENT		Opérations réelles (1)	Opérations d'ordre (2)	TOTAL Réalisé
10	Dotations, fonds divers et réserves (sauf 1068)	0,00	0,00	0,00
13	Subventions d'investissement(6)	0,00	0,00	0,00
16	Emprunts et dettes assimilées (sauf 1688 non budgétaire)	683 033,30	0,00	683 033,30
18	Cpte de liaison : affectation (BA,régie)	(4) 0,00		0,00
20	Immobilisations incorporelles (sauf 204) (6)	0,00	0,00	0,00
204	Subventions d'équipement versées(6)	0,00	0,00	0,00
21	Immobilisations corporelles(6)	0,00	0,00	0,00
22	Immobilisations reçues en affectation(6)	(5) 0,00	0,00	0,00
23	Immobilisations en cours(6)	0,00	0,00	0,00
010	Revenu minimum d'insertion	0,00	0,00	0,00
018	Revenu de solidarité active	0,00	0,00	0,00
26	Participations et créances rattachées	0,00	0,00	0,00
27	Autres immobilisations financières(6)	0,00	0,00	0,00
3...	<i>Stocks et en-cours</i>		15 399 415,79	15 399 415,79
19	<i>Neutral. et régul. d'opérations</i>		0,00	0,00
28	<i>Amortissement des immobilisations</i>		0,00	0,00
45	Opérations pour compte de tiers (3)	0,00	0,00	0,00
481	<i>Charges à rép. sur plusieurs exercices</i>		0,00	0,00
Recettes d'investissement –Total		683 033,30	15 399 415,79	16 082 449,09

1068 Excédent de fonctionnement capitalisé N-1	0,00
---	-------------

Pour information R001 Solde d'exécution positif reporté	0,00
--	-------------

FONCTIONNEMENT		Opérations réelles (1)	Opérations d'ordre (2)	TOTAL Réalisé
013	Atténuations de charges(7)	0,00		0,00
015	Revenu minimum d'insertion	0,00		0,00
016	Allocation personnalisée d'autonomie	0,00		0,00
017	Revenu de solidarité active	0,00		0,00
60	<i>Achats et variation des stocks</i>		0,00	0,00
70	Prod. services, domaine, ventes diverses	0,00		0,00
71	<i>Production stockée (ou déstockage)</i>		16 163 287,06	16 163 287,06
72	<i>Production immobilisée</i>		0,00	0,00
73	Impôts et taxes (sauf 731)	0,00		0,00
731	Impositions directes	0,00		0,00
74	Dotations, subventions et participations(7)	0,00		0,00
75	Autres produits d'activités(7)	0,00	0,00	0,00
76	Produits financiers	0,00	0,00	0,00
77	Produits exceptionnels(7)	1 663,42	0,00	1 663,42
78	Reprise sur amortissements et provisions(7)	0,00	0,00	0,00
79	<i>Transferts de charges</i>		0,00	0,00
Recettes de fonctionnement –Total		1 663,42	16 163 287,06	16 164 950,48

Pour information R002 Résultat positif reporté	0,00
---	-------------

(1) Y compris les opérations relatives au rattachement et les opérations d'ordre semi-budgétaire.

(2) Voir la liste des opérations d'ordre de l'instruction budgétaire et comptable M. 52.

(3) Seul le total des opérations pour compte de tiers figure sur cet état (voir le détail en III-A5).

(4) A utiliser uniquement dans le cas où le département effectuerait une dotation initiale au profit d'un service public doté de la seule autonomie financière.

(5) A utiliser uniquement dans le cas où le département effectuerait des dépenses sur des biens affectés.

(6) Hors recettes imputées aux chapitres 010 et 018.

(7) Hors recettes imputées aux chapitres 015, 016 et 017.

III – VOTE	III
SECTION D'INVESTISSEMENT – VUE D'ENSEMBLE	A

DEPENSES

Nature	Crédits ouverts (BP+DM+RAR N-1)	Réalisations Mandats émis	Restes à réaliser au 31/12 (1)	Crédits annulés (2)	Pour information réalisations gérées dans le cadre d'une AP	Pour information réalisations gérées hors AP
DEPENSES D'INVESTISSEMENT - TOTAL	17 816 691,00	16 163 287,06	0,00	1 653 403,94	0,00	16 163 287,06
Dépenses des équipements départementaux (total) (détail de III-A1.1 à III-A1.5)	0,00	0,00	0,00	0,00	0,00	0,00
- Non individualisées en programmes d'équipement (détail en III-A1.1)	0,00	0,00	0,00	0,00	0,00	0,00
- Individualisées en programmes d'équipement (liste des programmes en III-A1.3, détail en III-A1.4 et en III A1.5)	0,00	0,00	0,00	0,00	0,00	0,00
- 010 Revenu minimum d'insertion (détail en III-A1.2)	0,00	0,00	0,00	0,00	0,00	0,00
- 018 Revenu de solidarité active (détail en III-A1.2)	0,00	0,00	0,00	0,00	0,00	0,00
Dépenses des équipements non départementaux (détail en III-A2)	0,00	0,00	0,00	0,00	0,00	0,00
Dépenses financières (détail en III-A3)	0,00	0,00	0,00	0,00		0,00
Opérations pour compte de tiers (détail en III-A5)	0,00	0,00	0,00	0,00	0,00	0,00
040 Opérations ordre transf. entre sections (détail en III-A6)	17 816 691,00	16 163 287,06		1 653 403,94		16 163 287,06
041 Opérations patrimoniales (détail en III-A7)	0,00	0,00		0,00		0,00

Pour information : D001 Solde d'exécution négatif reporté	0,00	0,00				
---	------	------	--	--	--	--

Total des dépenses d'investissement cumulées	17 816 691,00	16 163 287,06	0,00	1 653 403,94	0,00	16 163 287,06
---	----------------------	----------------------	-------------	---------------------	-------------	----------------------

(1) Dépenses engagées non mandatées.

(2) Crédits annulés = Crédits ouverts – Réalisations – Restes à réaliser au 31/12.

III – VOTE	III
SECTION D'INVESTISSEMENT – VUE D'ENSEMBLE	A

RECETTES

Nature	Crédits ouverts (BP+DM+RAR N-1)	Réalizations Titres émis	Restes à réaliser au 31/12 (1)	Crédits annulés (2)
RECETTES D'INVESTISSEMENT - TOTAL	17 816 691,00	16 082 449,09	69 787,00	1 664 454,91
Recettes d'équipements départementaux et non départementaux (détail en III-A4.1)	627 532,00	683 033,30	69 787,00	-125 288,30
010 Revenu minimum d'insertion (détail en III-A4.2)	0,00	0,00	0,00	0,00
018 Revenu de solidarité active (détail en III-A4.2)	0,00	0,00	0,00	0,00
Opérations pour compte de tiers (détail en III-A5)	0,00	0,00	0,00	0,00
Recettes financières (détail en III-A4.3)	0,00	0,00	0,00	0,00
040 Opérations ordre transf. entre sections (détail en III-A6)	17 189 159,00	15 399 415,79		1 789 743,21
041 Opérations patrimoniales (détail en III-A7)	0,00	0,00		0,00
021 Virement de la section de fonctionnement (3)	0,00			
Pour information : R001 Solde d'exécution positif reporté	0,00	0,00		
Total des recettes d'investissement cumulées	17 816 691,00	16 082 449,09	69 787,00	1 664 454,91

(1) Recettes justifiées non titrées.

(2) Crédits annulés = Crédits ouverts – Réalisations – Restes à réaliser au 31/12.

(3) Pour mémoire, crédits ouverts au budget mais ne faisant pas l'objet d'émission de titres (opérations sans réalisations).

III – VOTE	III
SECTION D'INVESTISSEMENT Equipements départementaux – Dépenses non individualisées	A1.1

DEPENSES NON INDIVIDUALISEES EN PROGRAMMES D'EQUIPEMENT (hors RMI et RSA)

Chap./ art. (1)	Libellé	Crédits ouverts (BP+DM+RAR N-1)	Réalizations Mandats émis	Restes à réaliser au 31/12 (2)	Crédits annulés (3)	Pour information	
						Réalizations gérées dans le cadre d'une AP	Réalizations gérées hors AP
TOTAL		0,00	0,00	0,00	0,00	0,00	0,00
20	Immobilisations incorporelles(sauf 204)	0,00	0,00	0,00	0,00	0,00	0,00
21	Immobilisations corporelles	0,00	0,00	0,00	0,00	0,00	0,00
22	Immobilisations reçues en affectation	0,00	0,00	0,00	0,00	0,00	0,00
23	Immobilisations en cours	0,00	0,00	0,00	0,00	0,00	0,00

(1) Détailler les articles conformément au plan de comptes.

(2) Dépenses engagées non mandatées.

(3) Crédits annulés = Crédits ouverts – Réalisations – Restes à réaliser au 31/12.

III – VOTE	III
SECTION D'INVESTISSEMENT Equipements départementaux – RMI / RSA - Dépenses	A1.2

RMI DEPENSES

Chap./ art. (1)	Libellé	Crédits ouverts (BP+DM+RAR N-1)	Réalizations Mandats émis	Restes à réaliser au 31/12 (2)	Crédits annulés (3)	Pour information	
						Réalizations gérées dans le cadre d'une AP	Réalizations gérées hors AP
010	Revenu minimum d'insertion	0,00	0,00	0,00	0,00	0,00	0,00

(1) Détailler les articles conformément au plan de comptes.

(2) Dépenses engagées non mandatées.

(3) Crédits annulés = Crédits ouverts – Réalisations – Restes à réaliser au 31/12.

RSA DEPENSES

Chap./ art. (1)	Libellé	Crédits ouverts (BP+DM+RAR N-1)	Réalizations Mandats émis	Restes à réaliser au 31/12 (2)	Crédits annulés (3)	Pour information	
						Réalizations gérées dans le cadre d'une AP	Réalizations gérées hors AP
018	Revenu de solidarité active	0,00	0,00	0,00	0,00	0,00	0,00

(1) Détailler les articles conformément au plan de comptes.

(2) Dépenses engagées non mandatées.

(3) Crédits annulés = Crédits ouverts – Réalisations – Restes à réaliser au 31/12.

III - VOTE	III
SECTION D'INVESTISSEMENT	
VUE D'ENSEMBLE DES CHAPITRES DE PROGRAMMES D'EQUIPEMENT DEPARTEMENTAUX	A1.3

Vue d'ensemble des chapitres de programmes d'équipement départementaux (1)

N° progr.	Libellé du programme	N° AP (2)	Crédits ouverts (BP+DM+RAR N-1)	Réalizations Mandats émis	Restes à réaliser au 31/12	Crédits annulés (3)	Cumul des réalisations	Pour information	
								Réalizations gérées dans le cadre d'une AP	Réalizations gérées hors AP
TOTAL			0,00	0,00	0,00	0,00	0,00	0,00	0,00

(1) Le détail des programmes d'équipement afférents ou non à une AP sont présentés individuellement en détail en III-A1.4 et en III-A1.5.

(2) Colonne à renseigner uniquement lorsque le programme d'équipement est afférent à une AP.

(3) Crédits annulés = Crédits ouverts – Réalisations – Restes à réaliser au 31/12.

III – VOTE	III
SECTION D'INVESTISSEMENT EQUIPEMENTS DEPARTEMENTAUX – DETAIL PAR PROGRAMME	A1.4

Cet état ne contient pas d'information.

III – VOTE	III
SECTION D'INVESTISSEMENT EQUIPEMENTS DEPARTEMENTAUX – DETAIL PAR PROGRAMME	A1.5

Cet état ne contient pas d'information.

III – VOTE	III
SECTION D'INVESTISSEMENT EQUIPEMENTS NON DEPARTEMENTAUX – DEPENSES	A2

**EQUIPEMENTS NON DEPARTEMENTAUX
SUBVENTIONS D'EQUIPEMENT A VERSER (hors RMI et RSA)**

Chap./ art. (1)	Libellé	Crédits ouverts (BP+DM+RAR N-1)	Réalizations Mandats émis	Restes à réaliser au 31/12 (3)	Crédits annulés (4)
204	Subventions d'équipement versées (2)	0,00	0,00	0,00	0,00

(1) Détailler les articles utilisés conformément au plan de comptes.

(2) Dépenses relatives au compte 204 sauf celles relatives au RMI et au RSA (voir état III-A1.2).

(3) Dépenses engagées non mandatées.

(4) Crédits annulés = Crédits ouverts – Réalisations – Restes à réaliser au 31/12.

III – VOTE	III
SECTION D'INVESTISSEMENT – DEPENSES FINANCIERES	A3

Dépenses financières

Chap/ art. (1)	Libellé	Crédits ouverts (BP+DM+RAR N-1)	Réalizations Mandats émis	Restes à réaliser au 31/12 (2)	Crédits annulés (3)
DEPENSES TOTALES		0,00	0,00	0,00	0,00
10	Dotations, fonds divers et réserves	0,00	0,00	0,00	0,00
13	Subventions d'investissement	0,00	0,00	0,00	0,00
16	Emprunts et dettes assimilées	0,00	0,00	0,00	0,00
18	Cpte de liaison : affectation (BA,régie)	0,00	0,00	0,00	0,00
26	Participations et créances rattachées	0,00	0,00	0,00	0,00
27	Autres immobilisations financières	0,00	0,00	0,00	0,00
020	Dépenses imprévues	0,00			

(1) Détailler les articles utilisés conformément au plan de comptes.

(2) Dépenses engagées non mandatées.

(3) Crédits annulés = Crédits ouverts – Réalisations – Restes à réaliser au 31/12.

III – VOTE	III
SECTION D'INVESTISSEMENT – RECETTES D'EQUIPEMENT	A4.1

RECETTES D'EQUIPEMENT – Détail des chapitres
Financement des équipements départementaux et non départementaux (hors RMI et RSA)

Chap./art. (1)	Libellé	Crédits ouverts (BP+DM+RAR N-1)	Réalizations Titres émis	Restes à réaliser au 31/12 (3)	Crédits annulés (4)
TOTAL		627 532,00	683 033,30	69 787,00	-125 288,30
13	Subventions d'investissement (sauf 138)	69 787,00	0,00	69 787,00	0,00
1322	Subv. non transf. Régions	69 787,00	0,00	69 787,00	0,00
16	Emprunts et dettes assimilées (5)	557 745,00	683 033,30	0,00	-125 288,30
16873	Dettes - Départements	557 745,00	683 033,30	0,00	-125 288,30
20	Immobilisations incorporelles (2)	0,00	0,00	0,00	0,00
204	Subventions d'équipement versées (2)	0,00	0,00	0,00	0,00
21	Immobilisations corporelles (2)	0,00	0,00	0,00	0,00
22	Immobilisations reçues en affectation (2)	0,00	0,00	0,00	0,00
23	Immobilisations en cours (2)	0,00	0,00	0,00	0,00

(1) Détailler les articles utilisés conformément au plan de comptes.

(2) Exceptionnellement, les comptes 20, 204, 21, 22 et 23 sont en recettes réelles en cas de réduction ou d'annulation de mandats donnant lieu à reversement.

(3) Recettes justifiées non titrées.

(4) Crédits annulés = Crédits ouverts – Réalisations – Restes à réaliser au 31/12.

(5) Sauf 165, 166 et 16449.

III – VOTE	III
SECTION D'INVESTISSEMENT – RECETTES RMI/RSA	A4.2

RECETTES RMI

Chap./art. (1)	Libellé	Crédits ouverts (BP+DM+RAR N-1)	Réalizations Titres émis	Restes à réaliser au 31/12 (2)	Crédits annulés (3)
010	Revenu minimum d'insertion	0,00	0,00	0,00	0,00

(1) Détailler les articles utilisés conformément au plan de comptes.

(2) Recettes justifiées non titrées.

(3) Crédits annulés = Crédits ouverts – Réalisations – Restes à réaliser au 31/12.

RECETTES RSA

Chap./art. (1)	Libellé	Crédits ouverts (BP+DM+RAR N-1)	Réalizations Titres émis	Restes à réaliser au 31/12 (2)	Crédits annulés (3)
018	Revenu de solidarité active	0,00	0,00	0,00	0,00

(1) Détailler les articles utilisés conformément au plan de comptes.

(2) Recettes justifiées non titrées.

(3) Crédits annulés = Crédits ouverts – Réalisations – Restes à réaliser au 31/12.

III – VOTE	III
SECTION D'INVESTISSEMENT – RECETTES FINANCIERES	A4.3

Chap./ art. (1)	Libellé	Crédits ouverts (BP+DM+RAR N-1)	Réalisations Titres émis	Restes à réaliser au 31/12 (2)	Crédits annulés (3)
	TOTAL	0,00	0,00	0,00	0,00
10	Dotations, fonds divers et réserves	0,00	0,00	0,00	0,00
138	Autres subventions invest. non transf.	0,00	0,00	0,00	0,00
16	Emprunts et dettes assimilées	0,00	0,00	0,00	0,00
18	Cpte de liaison : affectation (BA,régie)	0,00	0,00	0,00	0,00
26	Participations et créances rattachées	0,00	0,00	0,00	0,00
27	Autres immobilisations financières	0,00	0,00	0,00	0,00
024	Produits des cessions d'immobilisations	0,00		0,00	

(1) Détailler les articles utilisés conformément au plan de comptes.

(2) Recettes justifiées non titrées.

(3) Crédits annulés = Crédits ouverts – Réalisations – Restes à réaliser au 31/12.

III – VOTE	III
SECTION D'INVESTISSEMENT – OPERATIONS POUR LE COMPTE DE TIERS	A5

RECAPITULATIF DES OPERATIONS POUR LE COMPTE DE TIERS (1)

Chap.	Libellé	Eléments afférents à l'exercice				Cumul des réalisations (4)
		Crédits ouverts (BP+DM+RAR N-1)	Réalisations Mandats/Titres émis	Restes à réaliser au 31/12 (2)	Crédits annulés (3)	
	TOTAL DEPENSES (5) (6)	0,00	0,00	0,00	0,00	0,00
	TOTAL RECETTES (5) (6)	0,00	0,00	0,00	0,00	0,00

(1) Voir le détail des opérations pour compte de tiers en annexe en IV-B5.

(2) Dépenses engagées non mandatées ou recettes justifiées non titrées.

(3) Crédits annulés = Crédits ouverts – Réalisations – Restes à réaliser au 31/12. A la clôture de l'opération, les crédits ouverts non consommés sont automatiquement annulés. En cas de déficit, le solde s'obtient par l'inscription d'une recette à la rubrique « Financement par le département ».

(4) Ensemble des réalisations au 31/12.

(5) Les recettes sont égales aux dépenses de chaque opération sous mandat. Pour les opérations gérées sur plusieurs années, l'opération peut être déséquilibrée au titre d'un exercice. Toutefois cette opération doit être équilibrée à sa clôture.

(6) Présenter une ligne par opération pour compte de tiers.

III – VOTE	III
SECTION D'INVESTISSEMENT OPERATIONS D'ORDRE DE TRANSFERT ENTRE SECTIONS	A6

Chap./ art. (1)	Libellé	Crédits ouverts (BP+DM+RAR N-1)	Réalisations Mandats/Titres émis	Crédits annulés (3)
040	DEPENSES (2)	17 816 691,00	16 163 287,06	1 653 403,94
335	Travaux en cours	16 026 948,00	16 163 287,06	-136 339,06
355	Produits finis	1 789 743,00	0,00	1 789 743,00
040	RECETTES (2)	17 189 159,00	15 399 415,79	1 789 743,21
335	Travaux en cours	15 399 416,00	15 399 415,79	0,21
355	Produits finis	1 789 743,00	0,00	1 789 743,00

(1) Détailler les articles utilisés conformément au plan de comptes.

(2) DI 040 = RF 042 ; RI 040 = DF 042.

(3) Crédits annulés = Crédits ouverts – Réalisations.

III – VOTE	III
SECTION D'INVESTISSEMENT – OPERATIONS PATRIMONIALES	A7

Chap. / art. (1)	Libellé	Crédits ouverts (BP+DM+RAR N-1)	Réalizations Mandats/Titres émis	Crédits annulés (3)
<i>041</i>	<i>DEPENSES (2)</i>	<i>0,00</i>	<i>0,00</i>	<i>0,00</i>
<i>041</i>	<i>RECETTES (2)</i>	<i>0,00</i>	<i>0,00</i>	<i>0,00</i>

(1) Détailler les articles utilisés conformément au plan de comptes.

(2) Les dépenses sont égales aux recettes.

(3) Crédits annulés = Crédits ouverts – Réalisations.

III – VOTE	III
SECTION DE FONCTIONNEMENT – VUE D'ENSEMBLE	B

DEPENSES

Chap.	Libellé	Crédits ouverts (BP+DM+RAR N-1)	Crédits employés (ou restant à employer)			Crédits annulés (2)	Pour information dépenses gérées dans le cadre d'une AE	Pour information dépenses gérées hors AE
			Mandats émis	Charges rattachées	Restes à réaliser au 31/12 (1)			
DEPENSES DE L'EXERCICE(Détail en III-B1)		19 606 434,00	16 164 950,48	0,00	0,00	3 441 483,52	765 534,69	15 399 415,79
011	Charges à caractère général (4)	2 311 700,00	660 877,96	0,00	0,00	1 650 822,04	660 877,96	0,00
012	Charges de personnel et frais assimilés (4)	105 575,00	104 656,73	0,00	0,00	918,27		104 656,73
014	Atténuations de produits	0,00	0,00	0,00	0,00	0,00		0,00
015	Revenu minimum d'insertion	0,00	0,00	0,00	0,00	0,00	0,00	0,00
016	Allocation personnalisée d'autonomie	0,00	0,00	0,00	0,00	0,00	0,00	0,00
017	Revenu de solidarité active	0,00	0,00	0,00	0,00	0,00	0,00	0,00
65	Autres charges de gestion courante (sauf 6586) (4)	0,00	0,00	0,00	0,00	0,00	0,00	0,00
6586	Frais fonctionnement des groupes d'élus	0,00	0,00	0,00	0,00	0,00		0,00
66	Charges financières	0,00	0,00	0,00	0,00	0,00		0,00
67	Charges exceptionnelles (4)	0,00	0,00	0,00	0,00	0,00		0,00
68	Dotations amortissements et provisions (4)	0,00	0,00			0,00		0,00
022	Dépenses imprévues (3)	0,00						
023	Virement à la section d'investissement (3)	0,00						
042	Opérations ordre transf. entre sections	17 189 159,00	15 399 415,79			1 789 743,21		15 399 415,79
043	Opérations ordre intérieur de la section	0,00	0,00			0,00		0,00

Pour information :	0,00	0,00						
002 Déficit de fonctionnement reporté de N-1								

Total des dépenses de fonctionnement cumulées	19 606 434,00	16 164 950,48	0,00	0,00	3 441 483,52	765 534,69	15 399 415,79
--	----------------------	----------------------	-------------	-------------	---------------------	-------------------	----------------------

(1) Dépenses engagées non mandatées.

(2) Crédits annulés = Crédits ouverts – Mandats émis – Charges rattachées – Restes à réaliser au 31/12.

(3) Pour mémoire, crédits ouverts au budget mais ne faisant pas l'objet d'émission de mandats (opérations sans réalisations).

(4) Hors dépenses imputées aux chapitres 015, 016 et 017.

III – VOTE	III
SECTION DE FONCTIONNEMENT – VUE D'ENSEMBLE	B

RECETTES

Chap.	Libellé	Crédits ouverts (BP+DM+RAR N-1)	Recettes employées (ou restant à employer)			Crédits annulés (2)
			Titres émis	Produits rattachés	Restes à réaliser au 31/12 (1)	
RECETTES DE L'EXERCICE(Détail en III-B2)		19 606 434,00	16 164 950,48	0,00	0,00	3 441 483,52
70	Prod. services, domaine, ventes diverses	1 788 080,00	0,00	0,00	0,00	1 788 080,00
73	Impôts et taxes (sauf 731)	0,00	0,00	0,00	0,00	0,00
731	Impositions directes	0,00	0,00	0,00	0,00	0,00
74	Dotations, subventions et participations (3)	0,00	0,00	0,00	0,00	0,00
75	Autres produits de gestion courante (3)	0,00	0,00	0,00	0,00	0,00
013	Atténuations de charges (3)	0,00	0,00	0,00	0,00	0,00
015	Revenu minimum d'insertion	0,00	0,00	0,00	0,00	0,00
016	Allocation personnalisée d'autonomie	0,00	0,00	0,00	0,00	0,00
017	Revenu de solidarité active	0,00	0,00	0,00	0,00	0,00
76	Produits financiers	0,00	0,00	0,00	0,00	0,00
77	Produits exceptionnels (3)	1 663,00	1 663,42	0,00	0,00	-0,42
78	Reprises amortissements et provisions (3)	0,00	0,00			0,00
042	Opérations ordre transf. entre sections	17 816 691,00	16 163 287,06			1 653 403,94
043	Opérations ordre intérieur de la section	0,00	0,00			0,00

Pour information :	0,00	0,00			
002 Excédent de fonctionnement reporté de N-1					

Total des recettes de fonctionnement cumulées	19 606 434,00	16 164 950,48	0,00	0,00	3 441 483,52
--	----------------------	----------------------	-------------	-------------	---------------------

(1) Recettes justifiées non titrées.

(2) Crédits annulés = Crédits ouverts – Titres émis – Produits rattachés – Restes à réaliser au 31/12.

(3) Hors recettes imputées aux chapitres 015, 016 et 017.

III – VOTE	III
SECTION DE FONCTIONNEMENT - DEPENSES - DETAIL PAR ARTICLE	B1

OPERATIONS REELLES - GESTION DES SERVICES DEPARTEMENTAUX

Chap./ art. (1)	Libellé	Crédits ouverts (BP+DM+RAR N-1)	Crédits employés (ou restant à employer)			Crédits annulés (3)	Pour information	
			Mandats émis	Charges rattachées	Restes à réaliser au 31/12 (2)		Dépenses gérées dans le cadre d'une AE	Dépenses gérées hors AE
011	Charges à caractère général(4)	2 311 700,00	660 877,96	0,00	0,00	1 650 822,04	660 877,96	0,00
601	Achats stockés - Matières premières	331 700,00	631,19	0,00	0,00	331 068,81		
6041	Achats d'études	30 000,00	7 862,39	0,00	0,00	22 137,61		
6042	Achats de prestations de services	50 000,00	0,00	0,00	0,00	50 000,00		
605	Achats de matériel, équip. et travaux	1 900 000,00	652 384,38	0,00	0,00	1 247 615,62		
012	Charges de personnel et frais assimilés (2) (4)	105 575,00	104 656,73	0,00	0,00	918,27		104 656,73
6215	Personnel affecté par CL de rattachement	105 575,00	104 656,73	0,00	0,00	918,27		
014	Atténuations de produits	0,00	0,00	0,00	0,00	0,00		0,00
015	Revenu minimum d'insertion	0,00	0,00	0,00	0,00	0,00	0,00	0,00
016	Allocation personnalisée d'autonomie	0,00	0,00	0,00	0,00	0,00	0,00	0,00
017	Revenu de solidarité active	0,00	0,00	0,00	0,00	0,00	0,00	0,00
65	Autres charges de gestion courante (sauf 6586) (4)	0,00	0,00	0,00	0,00	0,00	0,00	0,00
6586	Frais fonctionnement des groupes d'élus	0,00	0,00	0,00	0,00	0,00		0,00
TOTAL DES DEPENSES DE GESTION DES SERVICES (A)= (011+012+014+015+016+017+65+6586)		2 417 275,00	765 534,69	0,00	0,00	1 651 740,31	765 534,69	0,00

(1) Détailler les articles utilisés conformément au plan de comptes.

(2) Dépenses engagées non mandatées.

(3) Crédits annulés = Crédits ouverts – Mandats émis – Charges rattachées – Restes à réaliser au 31/12.

(4) Hors dépenses imputées aux chapitres 015, 016 et 017.

III – VOTE	III
SECTION DE FONCTIONNEMENT - DEPENSES - DETAIL PAR ARTICLE	B1

GESTION DES SERVICES DEPARTEMENTAUX – CHARGES FINANCIERES ET EXCEPTIONNELLES – OPERATIONS D'ORDRE

Chap./ art. (1)	Libellé	Crédits ouverts (BP+DM+RAR N-1)	Crédits employés (ou restant à employer)			Crédits annulés (3)	Pour information	
			Mandats émis	Charges rattachées	Restes à réaliser au 31/12 (2)		Crédits gérés dans le cadre d'une AE	Crédits gérés hors AE
66	Charges financières (B)	0,00	0,00	0,00	0,00	0,00		0,00
67	Charges exceptionnelles (C) (5)	0,00	0,00	0,00	0,00	0,00		0,00
68	Dotations amortissements et provisions (D) (5)	0,00	0,00			0,00		0,00
022	Dépenses imprévues (E)	0,00						
TOTAL DES DEPENSES REELLES = A+B+C+D+E		2 417 275,00	765 534,69	0,00	0,00	1 651 740,31	765 534,69	0,00

023	Virement à la section d'investissement	0,00						
042	Opérations ordre transf. entre sections (4)	17 189 159,00	15 399 415,79			1 789 743,21		15 399 415,79
7133	Variation en-cours de production biens	15 399 416,00	15 399 415,79			0,21		15 399 415,79
7135	Variation des stocks de produits	1 789 743,00	0,00			1 789 743,00		0,00
TOTAL DES DEPENSES D'ORDRE (= prélèvement issu de la section de fonctionnement au profit de la section d'investissement)		17 189 159,00	15 399 415,79			1 789 743,21		15 399 415,79

TOTAL DES DEPENSES DE FONCTIONNEMENT DE L'EXERCICE (= Total des opérations réelles et d'ordre)	19 606 434,00	16 164 950,48	0,00	0,00	3 441 483,52	765 534,69	15 399 415,79
---	----------------------	----------------------	-------------	-------------	---------------------	-------------------	----------------------

Pour information D002 Déficit de fonctionnement reporté de N-1	0,00	0,00					
---	------	------	--	--	--	--	--

TOTAL DES DEPENSES DE FONCTIONNEMENT CUMULEES	19 606 434,00	16 164 950,48	0,00	0,00	3 441 483,52	765 534,69	15 399 415,79
--	----------------------	----------------------	-------------	-------------	---------------------	-------------------	----------------------

(1) Détailler les articles utilisés conformément au plan de comptes.

(2) Dépenses engagées non mandatées.

(3) Crédits annulés = Crédits ouverts – Mandats émis – Charges rattachées – Restes à réaliser au 31/12.

(4) Cf. définitions du chapitre des opérations d'ordre, *DF 042 – RI 040*.

(5) Hors dépenses imputées aux chapitres 015, 016 et 017.

Pour information : détail du calcul des ICNE au compte 66112 (6)

Montant des ICNE de l'exercice	0,00
- Montant des ICNE de l'exercice N-1	0,00
= Différence ICNE N – ICNE N-1	0,00

(6) Si le montant des ICNE de l'exercice est inférieur au montant de l'exercice N-1, le montant du compte 66112 sera négatif.

III – VOTE	III
SECTION DE FONCTIONNEMENT – RECETTES - DETAIL PAR ARTICLE	B2

GESTION DES SERVICES DEPARTEMENTAUX

Chap/ art. (1)	Libellé	Crédits ouverts (BP+DM+RAR N-1)	Recettes employées (ou restant à employer)			Crédits annulés (3)
			Titres émis	Produits rattachés	Restes à réaliser au 31/12 (2)	
70	Prod. services, domaine, ventes diverses	1 788 080,00	0,00	0,00	0,00	1 788 080,00
701	Ventes de produits finis	1 788 080,00	0,00	0,00	0,00	1 788 080,00
73	Impôts et taxes (sauf 731)	0,00	0,00	0,00	0,00	0,00
731	Impositions directes	0,00	0,00	0,00	0,00	0,00
74	Dotations, subventions et participations(4)	0,00	0,00	0,00	0,00	0,00
75	Autres produits de gestion courante(4)	0,00	0,00	0,00	0,00	0,00
013	Atténuations de charges(4)	0,00	0,00	0,00	0,00	0,00
015	Revenu minimum d'insertion	0,00	0,00	0,00	0,00	0,00
016	Allocation personnalisée d'autonomie	0,00	0,00	0,00	0,00	0,00
017	Revenu de solidarité active	0,00	0,00	0,00	0,00	0,00
TOTAL GESTION DES SERVICES (A) = (70 + 73 + 731 + 74 + 75 + 013 + 015 + 016 + 017)		1 788 080,00	0,00	0,00	0,00	1 788 080,00

(1) Détailler les articles utilisés conformément au plan de comptes.

(2) Recettes justifiées non titrées.

(3) Crédits annulés = Crédits ouverts – Titres émis – Produits rattachés – Restes à réaliser au 31/12.

(4) Hors recettes imputées aux chapitres 015, 016 et 017.

Détail du calcul de la taxe départementale de publicité foncière pour les départements dits « surfiscalisés » (compte 7321) (5)

Montant brut	0,00
Compensation	0,00
Montant net	0,00

(5) Destiné à retracer le prélèvement de la part non départementale de la taxe.

III – VOTE	III
SECTION DE FONCTIONNEMENT – RECETTES - DETAIL PAR ARTICLE	B2

GESTION DES SERVICES DEPARTEMENTAUX – PRODUITS FINANCIERS ET EXCEPTIONNELS – OPERATIONS D'ORDRE

Chap/ art. (1)	Libellé	Crédits ouverts (BP+DM+RAR N-1)	Recettes employées (ou restant à employer)			Crédits annulés (3)
			Titres émis	Produits rattachés	Restes à réaliser au 31/12 (2)	
76	Produits financiers (B)	0,00	0,00	0,00	0,00	0,00
77	Produits exceptionnels (C) (5)	1 663,00	1 663,42	0,00	0,00	-0,42
773	Mandats annulés (exercices antérieurs)	1 663,00	1 663,42	0,00	0,00	-0,42
78	Reprises amortissements et provisions (D) (5)	0,00	0,00			0,00
TOTAL DES RECETTES REELLES = A+B+C+D		1 789 743,00	1 663,42	0,00	0,00	1 788 079,58

042	Opérations ordre transf. entre sections (4)	17 816 691,00	16 163 287,06			1 653 403,94
7133	Variation en-cours de production biens	16 026 948,00	16 163 287,06			-136 339,06
7135	Variation des stocks de produits	1 789 743,00	0,00			1 789 743,00
TOTAL DES RECETTES D'ORDRE		17 816 691,00	16 163 287,06			1 653 403,94

TOTAL DES RECETTES DE FONCTIONNEMENT DE L'EXERCICE (= Total des opérations réelles et d'ordre)	19 606 434,00	16 164 950,48	0,00	0,00	3 441 483,52
---	----------------------	----------------------	-------------	-------------	---------------------

Pour information R002 Excédent de fonctionnement reporté de N-1	0,00	0,00			
--	-------------	-------------	--	--	--

TOTAL DES RECETTES DE FONCTIONNEMENT CUMULEES	19 606 434,00	16 164 950,48	0,00	0,00	3 441 483,52
--	----------------------	----------------------	-------------	-------------	---------------------

(1) Détailler les articles utilisés conformément au plan de comptes.

(2) Recettes justifiées non titrées.

(3) Crédits annulés = Crédits ouverts – Titres émis – Produits rattachés – Restes à réaliser au 31/12.

(4) Cf. définitions du chapitre des opérations d'ordre, *RF 042 = DI 040*.

(5) Hors recettes imputées aux chapitres 015, 016 et 017.

Détail du calcul des ICNE au compte 7622 (6)

Montant des ICNE de l'exercice	0,00
- Montant des ICNE de l'exercice N-1	0,00
= Différence ICNE N – ICNE N-1	0,00

(6) Si le montant des ICNE de l'exercice est inférieur au montant de l'exercice N-1, le montant du compte 7622 sera négatif.

IV – ANNEXES	IV
PRESENTATION CROISEE PAR FONCTION – VUE D'ENSEMBLE	A1

Libellé	01 Opérations non ventilables	0 Services généraux	1 Sécurité	2 Enseignement	3 Culture, jeunesse, sports	4 Prévention médico-sociale
---------	----------------------------------	------------------------	---------------	-------------------	--------------------------------	--------------------------------

INVESTISSEMENT

REALISATIONS (de l'exercice + restes à réaliser N-1)						
Dépenses réelles	0	0	0	0	0	0
- Equipements départementaux		0	0	0	0	0
- Equipements non départementaux (c/204)		0	0	0	0	0
- Opérations financières	0					
Dépenses d'ordre	16 163 287					
Solde d'exécution reporté de N-1	0					
Total dépenses	16 163 287	0	0	0	0	0
Total recettes	16 082 449	0	0	0	0	0
Solde d'investissement	-80 838	0	0	0	0	0

RESTES A REALISER au 31/12/N

Total RAR dépenses	0	0	0	0	0	0
Total RAR recettes	0	0	0	0	0	0
SOLDE RAR investissement	0	0	0	0	0	0

FONCTIONNEMENT

REALISATIONS (de l'exercice + restes à réaliser N-1)						
Total dépenses	15 399 416	0	0	0	0	0
Total recettes	16 163 287	0	0	0	0	0
Solde de fonctionnement	763 871	0	0	0	0	0

RESTES A REALISER au 31/12/N

Total RAR dépenses	0	0	0	0	0	0
Total RAR recettes	0	0	0	0	0	0
SOLDE RAR fonctionnement	0	0	0	0	0	0

IV – ANNEXES	IV
PRESENTATION CROISEE PAR FONCTION – VUE D'ENSEMBLE	A1

Libellé	5 Action sociale (hors RMI, RSA, APA)	5-4 Revenu minimum d'insertion	5-5 Personnes dépendantes (APA)	5-6 Revenu de solidarité active	6 Réseaux et infrastructures	7 Aménagement et environnement	8 Transports	9 Développement économique	TOTAL
---------	--	-----------------------------------	------------------------------------	------------------------------------	---------------------------------	-----------------------------------	-----------------	-------------------------------	-------

INVESTISSEMENT

REALISATIONS (de l'exercice + restes à réaliser N-1)									
Dépenses réelles	0	0	0	0	0	0	0	0	0
- Equipements départementaux	0	0	0	0	0	0	0	0	0
- Equipements non départementaux (c/204)	0	0	0	0	0	0	0	0	0
- Opérations financières									0
Dépenses d'ordre									16 163 287
Solde d'exécution reporté de N-1									0
Total dépenses	0	0	0	0	0	0	0	0	16 163 287
Total recettes	0	0	0	0	0	0	0	0	16 082 449
Solde d'investissement	0	0	0	0	0	0	0	0	-80 838

RESTES A REALISER au 31/12/N

Total RAR dépenses	0	0	0	0	0	0	0	0	0
Total RAR recettes	0	0	0	0	0	0	0	69 787	69 787
SOLDE RAR investissement	0	0	0	0	0	0	0	69 787	69 787

FONCTIONNEMENT

REALISATIONS (de l'exercice + restes à réaliser N-1)									
Total dépenses	0	0	0	0	0	0	0	765 535	16 164 950
Total recettes	0	0	0	0	0	0	0	1 663	16 164 950
Solde de fonctionnement	0	0	0	0	0	0	0	-763 871	0

RESTES A REALISER au 31/12/N

Total RAR dépenses	0	0	0	0	0	0	0	0	0
Total RAR recettes	0	0	0	0	0	0	0	0	0
SOLDE RAR fonctionnement	0	0	0	0	0	0	0	0	0

IV – ANNEXES	IV
PRESENTATION CROISEE PAR FONCTION – VUE D'ENSEMBLE	A1

Art. (1)	Libellé	01 Opérations non ventilables	0 Services généraux	1 Sécurité	2 Enseignement	3 Culture, jeunesse, sports	4 Prévention médico-sociale
----------	---------	----------------------------------	------------------------	---------------	-------------------	--------------------------------	--------------------------------

INVESTISSEMENT

DEPENSES

Total dépenses d'investissement		16 163 287	0	0	0	0	0
Dépenses réelles		0	0	0	0	0	0
Dépenses d'ordre		16 163 287	0	0	0	0	0
Opérations d'ordre entre section		16 163 287	0	0	0	0	0
335 Travaux en cours		16 163 287	0	0	0	0	0
Opérations patrimoniales		0	0	0	0	0	0
001 Solde d'exécution reporté de N-1		0	0	0	0	0	0

RECETTES

Total recettes d'investissement		16 082 449	0	0	0	0	0
Recettes réelles		683 033	0	0	0	0	0
1322 Subv. non transf. Régions		0	0	0	0	0	0
16873 Dettes - Départements		683 033	0	0	0	0	0
Recettes d'ordre		15 399 416	0	0	0	0	0
Opérations d'ordre entre section		15 399 416	0	0	0	0	0
335 Travaux en cours		15 399 416	0	0	0	0	0
Opérations patrimoniales		0	0	0	0	0	0
001 Solde d'exécution reporté de N-1		0	0	0	0	0	0

FONCTIONNEMENT

DEPENSES

Total dépenses de fonctionnement		15 399 416	0	0	0	0	0
Dépenses réelles		0	0	0	0	0	0
601 Achats stockés - Matières premières		0	0	0	0	0	0
6041 Achats d'études		0	0	0	0	0	0
605 Achats de matériel, équip. et travaux		0	0	0	0	0	0
6215 Personnel affecté par CL de rattachement		0	0	0	0	0	0
Dépenses d'ordre		15 399 416	0	0	0	0	0

Département du Loiret - ZAC Portes du Loiret - CA - 2018

Art. (1)	Libellé	01 Opérations non ventilables	0 Services généraux	1 Sécurité	2 Enseignement	3 Culture, jeunesse, sports	4 Prévention médico-sociale
	<i>Opérations d'ordre entre section</i>	15 399 416	0	0	0	0	0
7133	<i>Variation en-cours de production biens</i>	15 399 416	0	0	0	0	0
	<i>Opérations d'ordre à l'intérieur de la section</i>	0	0	0	0	0	0
002	Déficit de fonctionnement reporté de N-1	0	0	0	0	0	0
RECETTES							
Total recettes de fonctionnement		16 163 287	0	0	0	0	0
	Recettes réelles	0	0	0	0	0	0
773	Mandats annulés (exercices antérieurs)	0	0	0	0	0	0
	<i>Recettes d'ordre</i>	16 163 287	0	0	0	0	0
	<i>Opérations d'ordre entre section</i>	16 163 287	0	0	0	0	0
7133	<i>Variation en-cours de production biens</i>	16 163 287	0	0	0	0	0
	<i>Opérations d'ordre à l'intérieur de la section</i>	0	0	0	0	0	0
002	Excédent de fonctionnement reporté de N-1	0	0	0	0	0	0

(1) A détailler conformément au plan de comptes.

IV – ANNEXES	IV
PRESENTATION CROISEE PAR FONCTION – VUE D'ENSEMBLE	A1

Art. (1)	Libellé	5 Action sociale (hors RMI, RSA, APA)	5-4 Revenu minimum d'insertion	5-5 Personnes dépendantes (APA)	5-6 Revenu de solidarité active	6 Réseaux et infrastructures	7 Aménagement et environnement	8 Transports	9 Développement économique	TOTAL
----------	---------	---	--------------------------------------	---------------------------------------	---------------------------------------	------------------------------------	--------------------------------------	-----------------	----------------------------------	-------

INVESTISSEMENT

DEPENSES

Total dépenses d'investissement		0	0	0	0	0	0	0	0	16 163 287
Dépenses réelles		0	0	0	0	0	0	0	0	0
<i>Dépenses d'ordre</i>		0	0	0	0	0	0	0	0	16 163 287
<i>Opérations d'ordre entre section</i>		0	0	0	0	0	0	0	0	16 163 287
335 Travaux en cours		0	0	0	0	0	0	0	0	16 163 287
<i>Opérations patrimoniales</i>		0	0	0	0	0	0	0	0	0
001 Solde d'exécution reporté de N-1		0	0	0	0	0	0	0	0	0

RECETTES

Total recettes d'investissement		0	0	0	0	0	0	0	0	16 082 449
Recettes réelles		0	0	0	0	0	0	0	0	683 033
1322 Subv. non transf. Régions		0	0	0	0	0	0	0	0	0
16873 Dettes - Départements		0	0	0	0	0	0	0	0	683 033
<i>Recettes d'ordre</i>		0	0	0	0	0	0	0	0	15 399 416
<i>Opérations d'ordre entre section</i>		0	0	0	0	0	0	0	0	15 399 416
335 Travaux en cours		0	0	0	0	0	0	0	0	15 399 416
<i>Opérations patrimoniales</i>		0	0	0	0	0	0	0	0	0
001 Solde d'exécution reporté de N-1		0	0	0	0	0	0	0	0	0

FONCTIONNEMENT

DEPENSES

Total dépenses de fonctionnement		0	0	0	0	0	0	0	765 535	16 164 950
Dépenses réelles		0	0	0	0	0	0	0	765 535	765 535
601 Achats stockés - Matières premières		0	0	0	0	0	0	0	631	631
6041 Achats d'études		0	0	0	0	0	0	0	7 862	7 862
605 Achats de matériel, équip. et travaux		0	0	0	0	0	0	0	652 384	652 384
6215 Personnel affecté par CL de rattachement		0	0	0	0	0	0	0	104 657	104 657

Département du Loiret - ZAC Portes du Loiret - CA - 2018

Art. (1)	Libellé	5 Action sociale (hors RMI, RSA, APA)	5-4 Revenu minimum d'insertion	5-5 Personnes dépendantes (APA)	5-6 Revenu de solidarité active	6 Réseaux et infrastructures	7 Aménagement et environnement	8 Transports	9 Développement économique	TOTAL
	Dépenses d'ordre	0	0	0	0	0	0	0	0	15 399 416
	Opérations d'ordre entre section	0	0	0	0	0	0	0	0	15 399 416
7133	Variation en-cours de production biens	0	0	0	0	0	0	0	0	15 399 416
	Opérations d'ordre à l'intérieur de la section	0	0	0	0	0	0	0	0	0
002	Déficit de fonctionnement reporté de N-1	0	0	0	0	0	0	0	0	0

RECETTES										
Total recettes de fonctionnement		0	0	0	0	0	0	0	1 663	16 164 950
	Recettes réelles	0	0	0	0	0	0	0	1 663	1 663
773	Mandats annulés (exercices antérieurs)	0	0	0	0	0	0	0	1 663	1 663
	Recettes d'ordre	0	0	0	0	0	0	0	0	16 163 287
	Opérations d'ordre entre section	0	0	0	0	0	0	0	0	16 163 287
7133	Variation en-cours de production biens	0	0	0	0	0	0	0	0	16 163 287
	Opérations d'ordre à l'intérieur de la section	0	0	0	0	0	0	0	0	0
002	Excédent de fonctionnement reporté de N-1	0	0	0	0	0	0	0	0	0

IV – ANNEXES	IV
PRESENTATION CROISEE PAR FONCTION – OPERATIONS NON VENTILEES	A1/01

OPERATIONS NON-VENTILABLES 01 (hors RAR et reports)

INVESTISSEMENT

Art. (1)	Libellé	Opérations non ventilables 01
DEPENSES		16 163 287,06
Dépenses réelles		0,00
Dépenses d'ordre		16 163 287,06
040	Opérations ordre transf. entre sections	16 163 287,06
335	Travaux en cours	16 163 287,06
041	Opérations patrimoniales	0,00
RECETTES		16 082 449,09
Recettes réelles		683 033,30
16873	Dettes - Départements	683 033,30
Recettes d'ordre		15 399 415,79
040	Opérations ordre transf. entre sections	15 399 415,79
335	Travaux en cours	15 399 415,79
041	Opérations patrimoniales	0,00

(1) A détailler conformément au plan de comptes.

FONCTIONNEMENT

Art. (1)	Libellé	Opérations non ventilables 01
DEPENSES		15 399 415,79
Dépenses réelles		0,00
Dépenses d'ordre		15 399 415,79
042	Opérations ordre transf. entre sections	15 399 415,79
7133	Variation en-cours de production biens	15 399 415,79
043	Opérations ordre intérieur de la section	0,00
RECETTES		16 163 287,06
Recettes réelles		0,00
Recettes d'ordre		16 163 287,06
042	Opérations ordre transf. entre sections	16 163 287,06
7133	Variation en-cours de production biens	16 163 287,06
043	Opérations ordre intérieur de la section	0,00

(1) A détailler conformément au plan de comptes.

IV – ANNEXES	IV
PRESENTATION CROISEE PAR FONCTION	A1/9

FONCTION 9 – Développement économique (hors RAR)

INVESTISSEMENT

Art. (1)	Libellé	0 Services communs	1 Structures animation, développement éco.	2 Agriculture et pêche	
				21 Laboratoire départemental	28 Autres
DEPENSES REELLES		0,00	0,00	0,00	0,00
Equipements départementaux		0,00	0,00	0,00	0,00
Equipements non départementaux (c/204)		0,00	0,00	0,00	0,00
RECETTES REELLES		0,00	0,00	0,00	0,00
1322	Subv. non transf. Régions	0,00	0,00	0,00	0,00

FONCTIONNEMENT

Art. (1)	Libellé	0 Services communs	1 Structures animation, développement éco.	2 Agriculture et pêche	
				21 Laboratoire départemental	28 Autres
DEPENSES REELLES		0,00	765 534,69	0,00	0,00
601	Achats stockés - Matières premières	0,00	631,19	0,00	0,00
6041	Achats d'études	0,00	7 862,39	0,00	0,00
605	Achats de matériel, équip. et travaux	0,00	652 384,38	0,00	0,00
6215	Personnel affecté par CL de rattachement	0,00	104 656,73	0,00	0,00
RECETTES REELLES		0,00	1 663,42	0,00	0,00
773	Mandats annulés (exercices antérieurs)	0,00	1 663,42	0,00	0,00

(1) A détailler conformément au plan de comptes.

IV – ANNEXES	IV
PRESENTATION CROISEE PAR FONCTION	A1/9

FONCTION 9 – Développement économique

INVESTISSEMENT

Art. (1)	Libellé	3 Industrie, commerce et artisanat	4 Développement touristique	5 Maintien services publics non départ.	TOTAL DE LA FONCTION
DEPENSES REELLES		0,00	0,00	0,00	0,00
Equipements départementaux		0,00	0,00	0,00	0,00
Equipements non départementaux (c/204)		0,00	0,00	0,00	0,00
RECETTES REELLES		0,00	0,00	0,00	0,00
1322	Subv. non transf. Régions	0,00	0,00	0,00	0,00

FONCTIONNEMENT

Art. (1)	Libellé	3 Industrie, commerce et artisanat	4 Développement touristique	5 Maintien services publics non départ.	TOTAL DE LA FONCTION
DEPENSES REELLES		0,00	0,00	0,00	765 534,69
601	Achats stockés - Matières premières	0,00	0,00	0,00	631,19
6041	Achats d'études	0,00	0,00	0,00	7 862,39
605	Achats de matériel, équip. et travaux	0,00	0,00	0,00	652 384,38
6215	Personnel affecté par CL de rattachement	0,00	0,00	0,00	104 656,73
RECETTES REELLES		0,00	0,00	0,00	1 663,42
773	Mandats annulés (exercices antérieurs)	0,00	0,00	0,00	1 663,42

IV – ANNEXES	IV
ENGAGEMENTS HORS BILAN – AUTORISATIONS D'ENGAGEMENT	C7

SITUATION DES AUTORISATIONS D'ENGAGEMENT ET CREDITS DE PAIEMENT

AUTORISATION D'ENGAGEMENT*		Stocks AE votées (exercices antérieurs) disponibles à l'affectation y compris ajustements intervenues dans l'année	AE nouvelles votées dans l'année	AE affectées non couvertes par des CP réalisés au 01/01/N (1)	Flux d'AE affectées dans l'année (2)	AE affectées annulées dans l'année (3)	Stock d'AE affectées restant à financer (4)=(1)+(2)-(3)	CP mandatés au budget de l'année N (5)	Restes à financer au titre des AE affectées au 31/12/N (6)=(4)-(5)
Numéro	Libellé								
10-E0202201-AEDPRPM 2010	ZAC PORTES LOIRET SUD	46 981 203,00	0,00	-18 803 163,47	46 981 203,00	0,00	28 178 039,53	765 534,69	27 412 504,84
TOTAL		46 981 203,00	0,00	-18 803 163,47	46 981 203,00	0,00	28 178 039,53	765 534,69	27 412 504,84

* Le détail par programme n'est à renseigner qu'à compter des AE votées en 2003.

(1) Il s'agit des AE affectées antérieurement à l'exercice N et non encore entièrement couvertes par les CP des années antérieures.

(2) Il s'agit des AE votées avant ou pendant l'exercice N et affectées pendant celui-ci.

(3) Il s'agit des AE non encore intégralement couvertes à la fin de l'exercice N.

DÉPARTEMENT DU LOIRET

M 52

ZAE de Gidy

COMPTE ADMINISTRATIF POUR 2018

VOTE PAR NATURE

REPUBLIQUE FRANÇAISE

CD - Département du Loiret (1)

AGREGE AU BUDGET PRINCIPAL DE Budget principal (2)

Numéro SIRET : 22450001701177

POSTE COMPTABLE : PAYEUR DEPT DU LOIRET

M 52

Compte administratif

voté par nature

BUDGET : ZAE de Gidy (3)

ANNEE 2018

(1) Indiquer soit « Département : nom du département », soit le libellé de l'établissement ou du syndicat (exemples : MDPH, libellé du syndicat mixte relevant de l'article L. 5721- 2 du CGCT...).

(2) A compléter s'il s'agit d'un budget annexe.

(3) Indiquer le budget concerné : budget principal (du département ou syndicat mixte) ou libellé du budget annexe.

Sommaire

I - Informations générales

A - Informations statistiques, fiscales et financières	4
B - Pour mémoire : modalités de vote du budget	5
C1 - Exécution du budget de l'exercice - Résultats	6
C2 - Exécution du budget de l'exercice - RAR Dépenses	7
C3 - Exécution du budget de l'exercice - RAR Recettes	8

II - Présentation générale

A1 - Vue d'ensemble - Exécution du budget	9
A2 - Equilibre financier du budget - Section d'investissement	10
A3 - Equilibre financier du budget - Section de fonctionnement	11
B1 - Balance générale - Dépenses	12
B2 - Balance générale - Recettes	13

III - Vote

A - Section d'investissement - Vue d'ensemble - Dépenses / Recettes	14
A1.1 - Equipements départementaux - Dépenses non individualisées en programme	16
A1.2 - Equipements départementaux - Dépenses RMI / RSA	17
A1.3 - Equipements départementaux - Vue d'ensemble des chapitres de programme	18
A1.4 - Equipements départementaux - Chapitres de programme afférent à une autorisation de programme	19
A1.5 - Equipements départementaux - Chapitres de programme non compris dans une autorisation de programme	20
A2 - Equipements non départementaux	21
A3 - Dépenses financières	22
A4.1 - Recettes - Financement des équipements départementaux et non départementaux	23
A4.2 - Recettes - RMI / RSA	24
A4.3 - Recettes financières	25
A5 - Récapitulatif des opérations pour le compte de tiers	26
A6 - Section d'investissement - Opérations d'ordre entre sections	27
A7 - Section d'investissement - Opérations patrimoniales	28
B - Section de fonctionnement - Vue d'ensemble	29
B1 - Section de fonctionnement - Détail des dépenses	31
B2 - Section de fonctionnement - Détail des recettes	33

IV - Annexes

A - Présentation croisée par fonction

A1 - Vue d'ensemble	35
A1/01 - Opérations non ventilées	41
A1/0 - Fonction 0 (sauf 01)	Sans Objet
A1/1 - Fonction 1	Sans Objet
A1/2 - Fonction 2	Sans Objet
A1/3 - Fonction 3	Sans Objet
A1/4 - Fonction 4	Sans Objet
A1/5 - Fonction 5	Sans Objet
A1/6 - Fonction 6	Sans Objet
A1/7 - Fonction 7	Sans Objet
A1/8 - Fonction 8	Sans Objet
A1/9 - Fonction 9	42

B - Eléments du bilan

B1.1 - Etat de la dette - Détail des crédits de trésorerie	Sans Objet
B1.2 - Etat de la dette - Répartition par nature de dette	Sans Objet
B1.3 - Etat de la dette - Répartition des emprunts par structure de taux	Sans Objet
B1.4 - Etat de la dette - Typologie de la répartition de l'encours	Sans Objet
B1.5 - Etat de la dette - Détail des opérations de couverture	Sans Objet
B1.6 - Etat de la dette - Remboursement anticipé d'un emprunt avec refinancement	Sans Objet
B1.7 - Etat de la dette - Emprunts renégociés au cours de l'année N	Sans Objet
B2 - Méthodes utilisées	Sans Objet
B3 - Etat des provisions constituées	Sans Objet
B4 - Etat des charges transférées	Sans Objet
B5 - Détail des chapitres d'opérations pour comptes de tiers	Sans Objet
B6 - Prêts	Sans Objet
B7.1 - Equilibre des opérations financières - Dépenses	Sans Objet
B7.2 - Equilibre des opérations financières - Recettes	Sans Objet

B8 - Etat présentant le montant des recettes et des dépenses affectées aux services assujettis à la TVA ne faisant pas l'objet d'un budget annexe distinct du budget général	Sans Objet
B9.1 - Variation du patrimoine (article R. 3313-7 du CGCT) - Entrées	Sans Objet
B9.2 - Variation du patrimoine (article R. 3313-7 du CGCT) - Sorties	Sans Objet
B9.3 - Etat des opérations liées aux cessions	Sans Objet
B10.1 - Variation du patrimoine (article L. 300-5 du code de l'urbanisme) - Entrées	Sans Objet
B10.2 - Variation du patrimoine (article L. 300-5 du code de l'urbanisme) - Sorties	Sans Objet
B11.1 - Etat des immobilisations - Bâtiments scolaires et administratifs	Sans Objet
B11.2 - Etat des immobilisations - Constructions, installation et agencements (hors bâtiments scolaires)	Sans Objet
B11.3 - Etat des immobilisations - Installations techniques, matériels et outillage	Sans Objet
B11.4 - Etat des immobilisations - Autres immobilisations corporelles	Sans Objet
B11.5 - Etat des immobilisations - Immobilisations incorporelles	Sans Objet
B11.6 - Etat des immobilisations - Participations et créances rattachées à des participations	Sans Objet
B11.7 - Etat des immobilisations - Autres immobilisations financières	Sans Objet
B12 - Etat des travaux en régie	Sans Objet
C - Engagements hors bilan	
C1.1 - Etat des emprunts garantis	Sans Objet
C1.2 - Calcul du ratio d'endettement relatif aux garanties d'emprunt	Sans Objet
C2 - Etat des contrats de crédit-bail	Sans Objet
C3 - Etat des contrats de PPP	Sans Objet
C4 - Etat des autres engagements donnés	Sans Objet
C5 - Etat des engagements reçus	Sans Objet
C6 - Situation des autorisations de programme	Sans Objet
C7 - Situation des autorisations d'engagement	44
C8 - Etat des recettes grevées d'affectation spéciale	Sans Objet
D - Autres éléments d'information	
D1.1 - Etat du personnel	Sans Objet
D1.2 - Liste des grades et emplois à inscrire	Sans Objet
D1.3 - Actions de formation des élus	Sans Objet
D2.1 - Liste des organismes dans lesquels le département a pris un engagement financier	Sans Objet
D2.2 - Liste des concours attribués sous forme de prestations en nature ou de subventions	Sans Objet
D2.3 - Liste des subventions versées par le département aux communes	Sans Objet
D3.1 - Liste des organismes de regroupement	Sans Objet
D3.2 - Liste des établissements publics créés	Sans Objet
D3.3 - Liste des services individualisés dans un budget annexe	Sans Objet
D3.4 - Liste des services assujettis à la TVA et non érigés en budget annexe	Sans Objet
D4 - Présentation agrégée du budget principal et des budgets annexes	Sans Objet
D5 - Emploi des crédits communautaires dans le cadre de la subvention globale	Sans Objet
E - Décisions en matière de taux - Arrêté et signatures	
E1 - Décisions en matière de taux	Sans Objet
E2 - Arrêté et signatures	Sans Objet

Préciser, pour chaque annexe, si l'état est sans objet le cas échéant.

I – INFORMATIONS GENERALES	I
INFORMATIONS STATISTIQUES, FISCALES ET FINANCIERES	A

Informations statistiques			
	Valeurs		Valeurs
Population totale	0	Nombre de m ² de surface utile de bâtiments (4)	0
Longueur de la voirie départementale (en km)	0	Nombre d'organismes de coopération auxquels appartient le département	0

Informations fiscales (N-2)			
Potentiel fiscal et financier (1)		Valeurs par habitant pour le département (population DGF)	Moyennes nationales du potentiel financier par catégorie (2)
Fiscal	Financier		
0	0	0	0

(1) Il s'agit du potentiel fiscal et financier définis à l'article L. 3334-6 du code général des collectivités territoriales qui figurent sur la fiche de répartition de la DGF de l'exercice N-1 établie sur la base des informations N-2 (transmise par les services préfectoraux).

(2) Il s'agit du potentiel financier défini à l'article L. 3334-6-1 pour les départements urbains et R. 3334-3-1 du CGCT pour les départements non urbains. Le potentiel financier moyen par catégorie figure sur la fiche de la répartition de la DGF de l'exercice N-1 établie sur la base des informations N-2.

Informations financières – ratios		Valeurs	Moyennes nationales
1	Dépenses réelles de fonctionnement/population	0	
2	Produit des impositions directes/population	0	
3	Recettes réelles de fonctionnement/population	0	
4	Dépenses d'équipement brut/population	0	
5	Encours de dette/population (3)	0	
6	DGF/population	0	
7	Dépenses de personnel/dépenses réelles de fonctionnement (4)	0 %	
8	Dépenses réelles de fonctionnement et remboursement annuel de la dette en capital/recettes réelles de fonctionnement (4)	0 %	
9	Dépenses d'équipement brut/recettes réelles de fonctionnement (4)	0 %	
10	Encours de la dette/recettes réelles de fonctionnement (3) (4)	0 %	

(3) Les ratios s'appuyant sur l'encours de la dette se calculent à partir du montant de la dette au 31/12/N.

(4) Pour les syndicats mixtes, seules ces données sont à renseigner.

Dans l'ensemble des tableaux, les cases grisées ne doivent pas être remplies.

I – INFORMATIONS GENERALES	I
POUR MEMOIRE : MODALITES DE VOTE DU BUDGET	B

POUR MEMOIRE

I – L'Assemblée délibérante a voté le budget :

- au niveau (1) du chapitre pour la section d'investissement
 - (2) sans les programmes d'équipement listés en III-A1.3
- au niveau (1) du chapitre pour la section de fonctionnement
 - (3) sans vote formel sur chacun des chapitres.

La liste des articles spécialisés sur lesquels l'ordonnateur ne peut procéder à des virements d'article à article est la suivante :

II – En l'absence de mention au paragraphe I ci-dessus, le budget est réputé voté par chapitre, sans vote formel sur chacun des chapitres, en investissement et en fonctionnement, et, en section d'investissement, sans chapitre de programme.

(1) A compléter par « du chapitre » ou « de l'article ».

(2) Indiquer « avec » ou « sans » les programmes d'équipement.

(3) Indiquer « avec » ou « sans » vote formel.

I – INFORMATIONS GENERALES	I
EXECUTION DU BUDGET DE L'EXERCICE – RESULTATS	C1

RESULTATS DE L'EXERCICE

	RESULTAT DE L'EXERCICE N			
	Mandats émis	Titres émis	Reprise résultats exercice antérieur (1)	Résultat ou solde (A) (1)
TOTAL DU BUDGET	4 537 633,68	4 292 548,78	247 035,00	A1 1 950,10
Investissement	2 868 778,75	2 623 693,85	(2) 247 035,00	A2 1 950,10
Dont 1068		0,00		
Fonctionnement	1 668 854,93	1 668 854,93	(3) 0,00	A3 0,00

(1) Indiquer le signe – si dépenses>recettes, et + si recettes>dépenses.

(2) Solde d'exécution de N-1 reporté sur la ligne budgétaire 001 du budget. Indiquer le signe – si dépenses>recettes, et + si recettes>dépenses.

(3) Résultat de fonctionnement N-1 reporté sur la ligne budgétaire 002 du budget (diminué de l'affectation au 1068 en N). Indiquer le signe – si déficitaire, et + si excédentaire.

	RESTES A REALISER N (4)		
	Dépenses	Recettes	Solde (B) (5)
TOTAL des RAR	I+II 0,00	III+IV 0,00	B1 0,00
Investissement	I 0,00	III 0,00	B2 0,00
Fonctionnement	II 0,00	IV 0,00	B3 0,00

(4) A reporter au budget primitif ou au budget supplémentaire N+1.

(5) Indiquer le signe – si dépenses>recettes, et + si recettes>dépenses.

		RESULTAT CUMULE = (A)+(B) (6)
TOTAL	A1+B1	1 950,10
Investissement	A2+B2	1 950,10
Fonctionnement	A3+B3	0,00

(6) Si le montant est positif, il s'agit d'un excédent, si le montant est négatif, il s'agit d'un déficit.

I – INFORMATIONS GENERALES	I
EXECUTION DU BUDGET DE L'EXERCICE – RAR DEPENSES	C2

DETAIL DES RESTES A REALISER N EN DEPENSES (1)

Chap./art (2)	Libellé	Dépenses engagées non mandatées
SECTION D'INVESTISSEMENT – TOTAL		(I) 0,00
010	Revenu minimum d'insertion	0,00
018	Revenu de solidarité active	0,00
10	Dotations, fonds divers et réserves	0,00
13	Subventions d'investissement (3)	0,00
16	Emprunts et dettes assimilées	0,00
18	Cpte de liaison : affectation (BA,régie) (6)	0,00
20	Immobilisations incorporelles(3)	0,00
204	Subventions d'équipement versées(3)	0,00
21	Immobilisations corporelles(3)	0,00
22	Immobilisations reçues en affectation(3)	0,00
23	Immobilisations en cours(3)	0,00
26	Participations et créances rattachées	0,00
27	Autres immobilisations financières(3)	0,00
SECTION DE FONCTIONNEMENT – TOTAL		(II) 0,00
011	Charges à caractère général(4)	0,00
012	Charges de personnel et frais assimilés(4)	0,00
014	Atténuations de produits	0,00
015	Revenu minimum d'insertion	0,00
016	Allocation personnalisée d'autonomie	0,00
017	Revenu de solidarité active	0,00
65	Autres charges de gestion courante(4)	0,00
6586	Frais fonctionnement des groupes d'élus	0,00
66	Charges financières	0,00
67	Charges exceptionnelles(4)	0,00

(1) Il s'agit des restes à réaliser établis conformément à la comptabilité d'engagement annuelle. Ces restes à réaliser seront repris au BP ou au BS N+1.

(2) Suivant le niveau de vote retenu par l'assemblée délibérante.

(3) Hors dépenses imputées aux comptes 010 et 018.

(4) Hors dépenses imputées aux comptes 015, 016 et 017.

I – INFORMATIONS GENERALES	I
EXECUTION DU BUDGET DE L'EXERCICE – RAR RECETTES	C3

DETAIL DES RESTES A REALISER N EN RECETTES (1)

Chap./art (2)	Libellé	Titres restant à émettre
SECTION D'INVESTISSEMENT – TOTAL		(III) 0,00
010	Revenu minimum d'insertion	0,00
018	Revenu de solidarité active	0,00
024	Produits des cessions d'immobilisations	0,00
10	Dotations, fonds divers et réserves	0,00
13	Subventions d'investissement(3)	0,00
16	Emprunts et dettes assimilées	0,00
18	Cpte de liaison : affectation (BA,régie)	0,00
20	Immobilisations incorporelles(3)	0,00
204	Subventions d'équipement versées(3)	0,00
21	Immobilisations corporelles(3)	0,00
22	Immobilisations reçues en affectation (5) (3)	0,00
23	Immobilisations en cours(3)	0,00
26	Participations et créances rattachées	0,00
27	Autres immobilisations financières(3)	0,00
SECTION DE FONCTIONNEMENT – TOTAL		(IV) 0,00
70	Prod. services, domaine, ventes diverses	0,00
73	Impôts et taxes	0,00
731	Impositions directes	0,00
74	Dotations, subventions et participations(4)	0,00
75	Autres produits de gestion courante(4)	0,00
013	Atténuations de charges(4)	0,00
015	Revenu minimum d'insertion	0,00
016	Allocation personnalisée d'autonomie	0,00
017	Revenu de solidarité active	0,00
76	Produits financiers	0,00
77	Produits exceptionnels(4)	0,00

(1) Il s'agit des restes à réaliser établis conformément à la comptabilité d'engagement annuelle. Ces restes à réaliser seront repris au BP ou au BS N+1.

(2) Suivant le niveau de vote retenu par l'assemblée délibérante.

(3) Hors recettes imputées aux comptes 010 et 018.

(4) Hors recettes imputées aux comptes 015, 016 et 017.

II – PRESENTATION GENERALE	II
VUE D'ENSEMBLE	A1

EXECUTION DU BUDGET

		DEPENSES		RECETTES	
REALISATIONS DE L'EXERCICE (mandats et titres)	Section de fonctionnement	A	1 668 854,93	G	1 668 854,93
	Section d'investissement	B	2 868 778,75	H	2 623 693,85

+ +

REPORTS DE L'EXERCICE N-1	Report en section de fonctionnement (002)	C	0,00 (si déficit)	I	0,00 (si excédent)
	Report en section d'investissement (001)	D	0,00 (si déficit)	J	247 035,00 (si excédent)

= =

TOTAL EXERCICE (réalisations + reports N-1)	= A+B+C+D	4 537 633,68	= G+H+I+J	4 539 583,78
--	-----------	--------------	-----------	--------------

RESTES A REALISER A REPORTER EN N+1 (1)	Section de fonctionnement	E	0,00	K	0,00
	Section d'investissement	F	0,00	L	0,00
	TOTAL des restes à réaliser à reporter en N+1	= E+F	0,00	= K+L	0,00

RESULTAT CUMULE	Section de fonctionnement	= A+C+E	1 668 854,93	= G+I+K	1 668 854,93
	Section d'investissement	= B+D+F	2 868 778,75	= H+J+L	2 870 728,85
	TOTAL CUMULE	= A+B+C+D+E+F	4 537 633,68	= G+H+I+J+K+L	4 539 583,78

(1) Les restes à réaliser de la section de fonctionnement correspondent en dépenses, aux dépenses engagées non mandatées et non rattachées telles qu'elles ressortent de la comptabilité des engagements et en recettes, aux recettes certaines n'ayant pas donné lieu à l'émission d'un titre et non rattachées (R. 3312.9 du CGCT).

Les restes à réaliser de la section d'investissement correspondent en dépenses, aux dépenses engagées non mandatées au 31/12 de l'exercice précédent telles qu'elles ressortent de la comptabilité des engagements et aux recettes certaines n'ayant pas donné lieu à l'émission d'un titre au 31/12 de l'exercice précédent (R. 3312-8 du CGCT).

TOTAL DES OPERATIONS REELLES ET D'ORDRE

	TOTAL DES MANDATS EMIS			TOTAL DES TITRES EMIS		
	RÉELLES ET MIXTES	ORDRE	TOTAL	REELLES ET MIXTES	ORDRE	TOTAL
INVESTISSEMENT	1 200 110,00	1 668 668,75	2 868 778,75	1 000 000,00	1 623 693,85	2 623 693,85
FONCTIONNEMENT	45 161,08	1 623 693,85	1 668 854,93	186,18	1 668 668,75	1 668 854,93
TOTAL REALISATIONS DE L'EXERCICE (1)	1 245 271,08	3 292 362,60	4 537 633,68	1 000 186,18	3 292 362,60	4 292 548,78

(1) Total des réalisations = Total de la section de fonctionnement + Total de la section d'investissement. Les reports N-1 ne sont pas comptabilisés car ils sont réalisés d'office.

II – PRESENTATION GENERALE	II
EQUILIBRE FINANCIER – INVESTISSEMENT	A2

SECTION D'INVESTISSEMENT – REALISATIONS
(y compris les restes à réaliser N-1)

Chap.	Libellé	Mandats	Titres
010	Revenu minimum d'insertion	0,00	0,00
018	Revenu de solidarité active	0,00	0,00
13	Subventions d'investissement (sauf 138)		1 000 000,00
16	Emprunts et dettes assimilées (5)		0,00
20	Immobilisations incorporelles (sauf 204) (y compris programmes) (9)	0,00	0,00
204	Subventions d'équipement versées(9)	0,00	0,00
21	Immobilisations corporelles (y compris programmes) (9)	0,00	0,00
22	Immobilisations reçues en affectation (2) (y compris programmes) (9)	0,00	0,00
23	Immobilisations en cours (y compris programmes) (9)	0,00	0,00
Total des réalisations d'équipement		0,00	1 000 000,00
10	Dotations, fonds divers et réserves (7)	0,00	0,00
13	Subventions d'investissement (6) (9)	0,00	0,00
16	Emprunts et dettes assimilées	1 200 110,00	0,00
18	Cpte de liaison : affectation (BA,régie) (3)	0,00	0,00
26	Participations et créances rattachées	0,00	0,00
27	Autres immobilisations financières(9)	0,00	0,00
Total des réalisations financières		1 200 110,00	0,00
45...	Total des opé. pour compte de tiers (4)	0,00	0,00
Total des réalisations réelles en investissement		I 1 200 110,00	II 1 000 000,00
040	Opérations ordre transf. entre sections (1)	1 668 668,75	1 623 693,85
041	Opérations patrimoniales (1)	0,00	0,00
Total des réalisations d'ordre en investissement		III 1 668 668,75	IV 1 623 693,85

TOTAL DES OPERATIONS D'INVESTISSEMENT DE L'EXERCICE

TOTAL	I+III	2 868 778,75	II+IV	2 623 693,85
--------------	--------------	---------------------	--------------	---------------------

RESULTATS ANTERIEURS

001 Solde d'Exécution de la section d'investissement N-1 reporté	v	0,00	vi	247 035,00
1068 Excédents de fonctionnement capitalisés			vii	0,00

TOTAL CUMULE DE LA SECTION D'INVESTISSEMENT

TOTAL DE LA SECTION	I+III+V	2 868 778,75	II+IV+VI+VII	2 870 728,85
SOLDE D'EXECUTION (recettes – dépenses) (8)			1 950,10	

(1) DF 023 = RI 021 ; DI 040 = RF 042 ; RI 040 = DF 042 ; DI 041 = RI 041.

(2) En dépenses, le chapitre 22 retrace les travaux d'investissement réalisés sur les biens reçus en affectation. En recette, il retrace, le cas échéant, l'annulation de tels travaux effectués sur un exercice antérieur.

(2) A servir uniquement lorsque le département effectue une dotation initiale en espèces au profit d'un service public non personnalisé qu'il crée.

(3) Seul le total des opérations pour compte de tiers figure sur cet état (voir le détail en III-A5).

(4) Sauf 165, 166 et 16449.

(5) En recettes, détail du 138.

(6) En recettes, sauf 1068.

(7) Mettre le signe (-) en cas de déficit ou (+) en cas d'excédent.

(8) Hors dépenses et recettes imputées aux chapitres 010 et 018.

II – PRESENTATION GENERALE DU BUDGET	II
EQUILIBRE FINANCIER – FONCTIONNEMENT	A3

SECTION DE FONCTIONNEMENT – REALISATIONS
(y compris les restes à réaliser et rattachements N-1)

MANDATS EMIS		TITRES EMIS	
OPERATIONS REELLES ET MIXTES			
011 Charges à caractère général(2)	41 002,64	70 Prod. services, domaine, ventes diverses	186,18
012 Charges de personnel et frais assimilés(2)	4 158,44	73 Impôts et taxes (sauf 731)	0,00
		731 Impositions directes	0,00
		74 Dotations, subventions et participations(2)	0,00
65 Autres charges de gestion courante (sauf 6586)(2)	0,00	75 Autres produits de gestion courante(2)	0,00
6586 Frais fonctionnement des groupes d'élus	0,00		
014 Atténuations de produits	0,00	013 Atténuations de charges(2)	0,00
015 Revenu minimum d'insertion	0,00	015 Revenu minimum d'insertion	0,00
016 Allocation personnalisée d'autonomie	0,00	016 Allocation personnalisée d'autonomie	0,00
017 Revenu de solidarité active	0,00	017 Revenu de solidarité active	0,00
Total dépenses de gestion des services	45 161,08	Total recettes de gestion des services	186,18
66 Charges financières	0,00	76 Produits financiers	0,00
67 Charges exceptionnelles(2)	0,00	77 Produits exceptionnels(2)	0,00
68 Dotations amortissements et provisions(2)	0,00	78 Reprises amortissements et provisions (2)	0,00
022 Dépenses imprévues	0,00		
TOTAL DEPENSES REELLES ET MIXTES	I 45 161,08	TOTAL RECETTES REELLES ET MIXTES	II 186,18

OPERATIONS D'ORDRE (2)			
042 Opérations ordre transf. entre sections	1 623 693,85	042 Opérations ordre transf. entre sections	1 668 668,75
043 Opérations ordre intérieur de la section	0,00	043 Opérations ordre intérieur de la section	0,00
TOTAL DEPENSES D'ORDRE	III 1 623 693,85	TOTAL RECETTES D'ORDRE	IV 1 668 668,75

TOTAL DES DEPENSES DE L'EXERCICE	I+III	1 668 854,93	TOTAL DES RECETTES DE L'EXERCICE	II+IV	1 668 854,93
---	-------	---------------------	---	-------	---------------------

RESULTAT REPORTE DE N-1					
002 Résultat de fonctionnement reporté	V	0,00	002 Résultat de fonctionnement reporté	VI	0,00

TOTAL DES DEPENSES DE LA SECTION DE FONCTIONNEMENT	I+III+V	1 668 854,93	TOTAL DES RECETTES DE LA SECTION DE FONCTIONNEMENT	II+IV+VI	1 668 854,93
---	---------	---------------------	---	----------	---------------------

SOLDE D'EXECUTION (recettes – dépenses) (1)	0,00
--	-------------

(1) Mettre le signe (-) en cas de déficit ou (+) en cas d'excédent.

(2) Hors dépenses et recettes imputées aux chapitres 015, 016 et 017.

II – PRESENTATION GENERALE	II
BALANCE GENERALE – DEPENSES	B1

MANDATS EMIS (y compris sur les restes à réaliser N-1)

INVESTISSEMENT		Opérations réelles (1)	Opérations d'ordre (2)	TOTAL Réalisé
10	Dotations, fonds divers et réserves	0,00	0,00	0,00
13	Subventions d'investissement(7)	0,00	0,00	0,00
16	Emprunts et dettes assimilées (sauf 1688 non budgétaire)	1 200 110,00	0,00	1 200 110,00
18	Cpte de liaison : affectation (BA,régie)	(5) 0,00		0,00
	Total des programmes d'équipement	0,00		0,00
20	Immobilisations incorporelles (sauf 204) (3) (7)	0,00	0,00	0,00
204	Subventions d'équipement versées (3) (7)	0,00	0,00	0,00
21	Immobilisations corporelles(3) (7)	0,00	0,00	0,00
22	Immobilisations reçues en affectation(3) (7)	(6) 0,00	0,00	0,00
23	Immobilisations en cours(3) (7)	0,00	0,00	0,00
010	Revenu minimum d'insertion	0,00	0,00	0,00
018	Revenu de solidarité active	0,00	0,00	0,00
26	Participations et créances rattachées	0,00	0,00	0,00
27	Autres immobilisations financières(7)	0,00	0,00	0,00
28	Amortissement des immobilisations (reprises)		0,00	0,00
3...	Stocks et en-cours		1 668 668,75	1 668 668,75
19	Neutral. et régul. d'opérations		0,00	0,00
45	Total des opérations pour compte de tiers (4)	0,00	0,00	0,00
481	Charges à rép. sur plusieurs exercices		0,00	0,00
Dépenses d'investissement –Total		1 200 110,00	1 668 668,75	2 868 778,75

Pour information D 001 Solde d'exécution négatif reporté	0,00
---	-------------

FONCTIONNEMENT		Opérations réelles (1)	Opérations d'ordre (2)	TOTAL Réalisé
011	Charges à caractère général(8)	41 002,64		41 002,64
012	Charges de personnel et frais assimilés(8)	4 158,44		4 158,44
014	Atténuations de produits	0,00		0,00
015	Revenu minimum d'insertion	0,00		0,00
016	Allocation personnalisée d'autonomie	0,00		0,00
017	Revenu de solidarité active	0,00		0,00
60	Achats et variation des stocks		0,00	0,00
65	Autres charges de gestion courante(sauf 6586) (8)	0,00	0,00	0,00
6586	Frais fonctionnement des groupes d'élus	0,00		0,00
66	Charges financières	0,00	0,00	0,00
67	Charges exceptionnelles(8)	0,00	0,00	0,00
68	Dot. aux amortissements et provisions(8)	0,00	0,00	0,00
71	Production stockée (ou déstockage)		1 623 693,85	1 623 693,85
Dépenses de fonctionnement –Total		45 161,08	1 623 693,85	1 668 854,93

Pour information D 002 Résultat négatif reporté	0,00
--	-------------

(1) Y compris les opérations relatives au rattachement et les opérations d'ordre semi-budgétaire.

(2) Voir la liste des opérations d'ordre de l'instruction budgétaire et comptable M. 52.

(3) Hors chapitres programmes.

(4) Seul le total des opérations pour compte de tiers figure sur cet état (voir le détail en III-A5).

(5) A utiliser uniquement dans le cas où le département effectuerait une dotation initiale au profit d'un service public doté de la seule autonomie financière.

(6) A utiliser uniquement dans le cas où le département effectuerait des dépenses sur des biens affectés.

(7) Hors dépenses imputées aux chapitres 010 et 018.

(8) Hors dépenses imputées aux chapitres 015, 016 et 017.

II – PRESENTATION GENERALE	II
BALANCE GENERALE – RECETTES	B2

TITRES EMIS (y compris les restes à réaliser sur N-1)

INVESTISSEMENT		Opérations réelles (1)	Opérations d'ordre (2)	TOTAL Réalisé
10	Dotations, fonds divers et réserves (sauf 1068)	0,00	0,00	0,00
13	Subventions d'investissement(6)	1 000 000,00	0,00	1 000 000,00
16	Emprunts et dettes assimilées (sauf 1688 non budgétaire)	0,00	0,00	0,00
18	Cpte de liaison : affectation (BA,régie)	(4) 0,00		0,00
20	Immobilisations incorporelles (sauf 204) (6)	0,00	0,00	0,00
204	Subventions d'équipement versées(6)	0,00	0,00	0,00
21	Immobilisations corporelles(6)	0,00	0,00	0,00
22	Immobilisations reçues en affectation(6)	(5) 0,00	0,00	0,00
23	Immobilisations en cours(6)	0,00	0,00	0,00
010	Revenu minimum d'insertion	0,00	0,00	0,00
018	Revenu de solidarité active	0,00	0,00	0,00
26	Participations et créances rattachées	0,00	0,00	0,00
27	Autres immobilisations financières(6)	0,00	0,00	0,00
3...	<i>Stocks et en-cours</i>		1 623 693,85	1 623 693,85
19	<i>Neutral. et régul. d'opérations</i>		0,00	0,00
28	<i>Amortissement des immobilisations</i>		0,00	0,00
45	Opérations pour compte de tiers (3)	0,00	0,00	0,00
481	<i>Charges à rép. sur plusieurs exercices</i>		0,00	0,00
Recettes d'investissement –Total		1 000 000,00	1 623 693,85	2 623 693,85

1068 Excédent de fonctionnement capitalisé N-1	0,00
---	-------------

Pour information R001 Solde d'exécution positif reporté	247 035,00
--	-------------------

FONCTIONNEMENT		Opérations réelles (1)	Opérations d'ordre (2)	TOTAL Réalisé
013	Atténuations de charges(7)	0,00		0,00
015	Revenu minimum d'insertion	0,00		0,00
016	Allocation personnalisée d'autonomie	0,00		0,00
017	Revenu de solidarité active	0,00		0,00
60	<i>Achats et variation des stocks</i>		0,00	0,00
70	Prod. services, domaine, ventes diverses	186,18		186,18
71	<i>Production stockée (ou déstockage)</i>		1 668 668,75	1 668 668,75
72	<i>Production immobilisée</i>		0,00	0,00
73	Impôts et taxes (sauf 731)	0,00		0,00
731	Impositions directes	0,00		0,00
74	Dotations, subventions et participations(7)	0,00		0,00
75	Autres produits d'activités(7)	0,00	0,00	0,00
76	Produits financiers	0,00	0,00	0,00
77	Produits exceptionnels(7)	0,00	0,00	0,00
78	Reprise sur amortissements et provisions(7)	0,00	0,00	0,00
79	<i>Transferts de charges</i>		0,00	0,00
Recettes de fonctionnement –Total		186,18	1 668 668,75	1 668 854,93

Pour information R002 Résultat positif reporté	0,00
---	-------------

(1) Y compris les opérations relatives au rattachement et les opérations d'ordre semi-budgétaire.

(2) Voir la liste des opérations d'ordre de l'instruction budgétaire et comptable M. 52.

(3) Seul le total des opérations pour compte de tiers figure sur cet état (voir le détail en III-A5).

(4) A utiliser uniquement dans le cas où le département effectuerait une dotation initiale au profit d'un service public doté de la seule autonomie financière.

(5) A utiliser uniquement dans le cas où le département effectuerait des dépenses sur des biens affectés.

(6) Hors recettes imputées aux chapitres 010 et 018.

(7) Hors recettes imputées aux chapitres 015, 016 et 017.

III – VOTE	III
SECTION D'INVESTISSEMENT – VUE D'ENSEMBLE	A

DEPENSES

Nature	Crédits ouverts (BP+DM+RAR N-1)	Réalisations Mandats émis	Restes à réaliser au 31/12 (1)	Crédits annulés (2)	Pour information réalisations gérées dans le cadre d'une AP	Pour information réalisations gérées hors AP
DEPENSES D'INVESTISSEMENT - TOTAL	2 870 729,00	2 868 778,75	0,00	1 950,25	0,00	2 868 778,75
Dépenses des équipements départementaux (total) (détail de III-A1.1 à III-A1.5)	0,00	0,00	0,00	0,00	0,00	0,00
- Non individualisées en programmes d'équipement (détail en III-A1.1)	0,00	0,00	0,00	0,00	0,00	0,00
- Individualisées en programmes d'équipement (liste des programmes en III-A1.3, détail en III-A1.4 et en III A1.5)	0,00	0,00	0,00	0,00	0,00	0,00
- 010 Revenu minimum d'insertion (détail en III-A1.2)	0,00	0,00	0,00	0,00	0,00	0,00
- 018 Revenu de solidarité active (détail en III-A1.2)	0,00	0,00	0,00	0,00	0,00	0,00
Dépenses des équipements non départementaux (détail en III-A2)	0,00	0,00	0,00	0,00	0,00	0,00
Dépenses financières (détail en III-A3)	1 200 110,00	1 200 110,00	0,00	0,00		1 200 110,00
Opérations pour compte de tiers (détail en III-A5)	0,00	0,00	0,00	0,00	0,00	0,00
040 Opérations ordre transf. entre sections (détail en III-A6)	1 670 619,00	1 668 668,75		1 950,25		1 668 668,75
041 Opérations patrimoniales (détail en III-A7)	0,00	0,00		0,00		0,00

Pour information : D001 Solde d'exécution négatif reporté	0,00	0,00				
---	------	------	--	--	--	--

Total des dépenses d'investissement cumulées	2 870 729,00	2 868 778,75	0,00	1 950,25	0,00	2 868 778,75
---	---------------------	---------------------	-------------	-----------------	-------------	---------------------

(1) Dépenses engagées non mandatées.

(2) Crédits annulés = Crédits ouverts – Réalisations – Restes à réaliser au 31/12.

III – VOTE	III
SECTION D'INVESTISSEMENT – VUE D'ENSEMBLE	A

RECETTES

Nature	Crédits ouverts (BP+DM+RAR N-1)	Réalizations Titres émis	Restes à réaliser au 31/12 (1)	Crédits annulés (2)
RECETTES D'INVESTISSEMENT - TOTAL	2 623 694,00	2 623 693,85	0,00	0,15
Recettes d'équipements départementaux et non départementaux (détail en III-A4.1)	1 000 000,00	1 000 000,00	0,00	0,00
010 Revenu minimum d'insertion (détail en III-A4.2)	0,00	0,00	0,00	0,00
018 Revenu de solidarité active (détail en III-A4.2)	0,00	0,00	0,00	0,00
Opérations pour compte de tiers (détail en III-A5)	0,00	0,00	0,00	0,00
Recettes financières (détail en III-A4.3)	0,00	0,00	0,00	0,00
040 Opérations ordre transf. entre sections (détail en III-A6)	1 623 694,00	1 623 693,85		0,15
041 Opérations patrimoniales (détail en III-A7)	0,00	0,00		0,00
021 Virement de la section de fonctionnement (3)	0,00			
Pour information : R001 Solde d'exécution positif reporté	247 035,00	247 035,00		
Total des recettes d'investissement cumulées	2 870 729,00	2 870 728,85	0,00	0,15

(1) Recettes justifiées non titrées.

(2) Crédits annulés = Crédits ouverts – Réalisations – Restes à réaliser au 31/12.

(3) Pour mémoire, crédits ouverts au budget mais ne faisant pas l'objet d'émission de titres (opérations sans réalisations).

III – VOTE	III
SECTION D'INVESTISSEMENT Equipements départementaux – Dépenses non individualisées	A1.1

DEPENSES NON INDIVIDUALISEES EN PROGRAMMES D'EQUIPEMENT (hors RMI et RSA)

Chap./ art. (1)	Libellé	Crédits ouverts (BP+DM+RAR N-1)	Réalizations Mandats émis	Restes à réaliser au 31/12 (2)	Crédits annulés (3)	Pour information	
						Réalizations gérées dans le cadre d'une AP	Réalizations gérées hors AP
TOTAL		0,00	0,00	0,00	0,00	0,00	0,00
20	Immobilisations incorporelles(sauf 204)	0,00	0,00	0,00	0,00	0,00	0,00
21	Immobilisations corporelles	0,00	0,00	0,00	0,00	0,00	0,00
22	Immobilisations reçues en affectation	0,00	0,00	0,00	0,00	0,00	0,00
23	Immobilisations en cours	0,00	0,00	0,00	0,00	0,00	0,00

(1) Détailler les articles conformément au plan de comptes.

(2) Dépenses engagées non mandatées.

(3) Crédits annulés = Crédits ouverts – Réalisations – Restes à réaliser au 31/12.

III – VOTE	III
SECTION D'INVESTISSEMENT Equipements départementaux – RMI / RSA - Dépenses	A1.2

RMI DEPENSES

Chap./ art. (1)	Libellé	Crédits ouverts (BP+DM+RAR N-1)	Réalizations Mandats émis	Restes à réaliser au 31/12 (2)	Crédits annulés (3)	Pour information	
						Réalizations gérées dans le cadre d'une AP	Réalizations gérées hors AP
010	Revenu minimum d'insertion	0,00	0,00	0,00	0,00	0,00	0,00

(1) Détailler les articles conformément au plan de comptes.

(2) Dépenses engagées non mandatées.

(3) Crédits annulés = Crédits ouverts – Réalisations – Restes à réaliser au 31/12.

RSA DEPENSES

Chap./ art. (1)	Libellé	Crédits ouverts (BP+DM+RAR N-1)	Réalizations Mandats émis	Restes à réaliser au 31/12 (2)	Crédits annulés (3)	Pour information	
						Réalizations gérées dans le cadre d'une AP	Réalizations gérées hors AP
018	Revenu de solidarité active	0,00	0,00	0,00	0,00	0,00	0,00

(1) Détailler les articles conformément au plan de comptes.

(2) Dépenses engagées non mandatées.

(3) Crédits annulés = Crédits ouverts – Réalisations – Restes à réaliser au 31/12.

III - VOTE	III
SECTION D'INVESTISSEMENT	
VUE D'ENSEMBLE DES CHAPITRES DE PROGRAMMES D'EQUIPEMENT DEPARTEMENTAUX	A1.3

Vue d'ensemble des chapitres de programmes d'équipement départementaux (1)

N° progr.	Libellé du programme	N° AP (2)	Crédits ouverts (BP+DM+RAR N-1)	Réalizations Mandats émis	Restes à réaliser au 31/12	Crédits annulés (3)	Cumul des réalisations	Pour information	
								Réalizations gérées dans le cadre d'une AP	Réalizations gérées hors AP
TOTAL			0,00	0,00	0,00	0,00	0,00	0,00	0,00

(1) Le détail des programmes d'équipement afférents ou non à une AP sont présentés individuellement en détail en III-A1.4 et en III-A1.5.

(2) Colonne à renseigner uniquement lorsque le programme d'équipement est afférent à une AP.

(3) Crédits annulés = Crédits ouverts – Réalisations – Restes à réaliser au 31/12.

III – VOTE	III
SECTION D'INVESTISSEMENT EQUIPEMENTS DEPARTEMENTAUX – DETAIL PAR PROGRAMME	A1.4

Cet état ne contient pas d'information.

III – VOTE	III
SECTION D'INVESTISSEMENT EQUIPEMENTS DEPARTEMENTAUX – DETAIL PAR PROGRAMME	A1.5

Cet état ne contient pas d'information.

III – VOTE	III
SECTION D'INVESTISSEMENT EQUIPEMENTS NON DEPARTEMENTAUX – DEPENSES	A2

**EQUIPEMENTS NON DEPARTEMENTAUX
SUBVENTIONS D'EQUIPEMENT A VERSER (hors RMI et RSA)**

Chap./ art. (1)	Libellé	Crédits ouverts (BP+DM+RAR N-1)	Réalizations Mandats émis	Restes à réaliser au 31/12 (3)	Crédits annulés (4)
204	Subventions d'équipement versées (2)	0,00	0,00	0,00	0,00

(1) Détailler les articles utilisés conformément au plan de comptes.

(2) Dépenses relatives au compte 204 sauf celles relatives au RMI et au RSA (voir état III-A1.2).

(3) Dépenses engagées non mandatées.

(4) Crédits annulés = Crédits ouverts – Réalisations – Restes à réaliser au 31/12.

III – VOTE	III
SECTION D'INVESTISSEMENT – DEPENSES FINANCIERES	A3

Dépenses financières

Chap./ art. (1)	Libellé	Crédits ouverts (BP+DM+RAR N-1)	Réalisations Mandats émis	Restes à réaliser au 31/12 (2)	Crédits annulés (3)
DEPENSES TOTALES		1 200 110,00	1 200 110,00	0,00	0,00
10	Dotations, fonds divers et réserves	0,00	0,00	0,00	0,00
13	Subventions d'investissement	0,00	0,00	0,00	0,00
16	Emprunts et dettes assimilées	1 200 110,00	1 200 110,00	0,00	0,00
16873	Dettes - Départements	1 200 110,00	1 200 110,00	0,00	0,00
18	Cpte de liaison : affectation (BA,régie)	0,00	0,00	0,00	0,00
26	Participations et créances rattachées	0,00	0,00	0,00	0,00
27	Autres immobilisations financières	0,00	0,00	0,00	0,00
020	Dépenses imprévues	0,00			

(1) Détailler les articles utilisés conformément au plan de comptes.

(2) Dépenses engagées non mandatées.

(3) Crédits annulés = Crédits ouverts – Réalisations – Restes à réaliser au 31/12.

III – VOTE	III
SECTION D'INVESTISSEMENT – RECETTES D'EQUIPEMENT	A4.1

RECETTES D'EQUIPEMENT – Détail des chapitres
Financement des équipements départementaux et non départementaux (hors RMI et RSA)

Chap./art. (1)	Libellé	Crédits ouverts (BP+DM+RAR N-1)	Réalisations Titres émis	Restes à réaliser au 31/12 (3)	Crédits annulés (4)
TOTAL		1 000 000,00	1 000 000,00	0,00	0,00
13	Subventions d'investissement (sauf 138)	1 000 000,00	1 000 000,00	0,00	0,00
1322	Subv. non transf. Régions	1 000 000,00	1 000 000,00	0,00	0,00
16	Emprunts et dettes assimilées (5)	0,00	0,00	0,00	0,00
20	Immobilisations incorporelles (2)	0,00	0,00	0,00	0,00
204	Subventions d'équipement versées (2)	0,00	0,00	0,00	0,00
21	Immobilisations corporelles (2)	0,00	0,00	0,00	0,00
22	Immobilisations reçues en affectation (2)	0,00	0,00	0,00	0,00
23	Immobilisations en cours (2)	0,00	0,00	0,00	0,00

(1) Détailler les articles utilisés conformément au plan de comptes.

(2) Exceptionnellement, les comptes 20, 204, 21, 22 et 23 sont en recettes réelles en cas de réduction ou d'annulation de mandats donnant lieu à reversement.

(3) Recettes justifiées non titrées.

(4) Crédits annulés = Crédits ouverts – Réalisations – Restes à réaliser au 31/12.

(5) Sauf 165, 166 et 16449.

III – VOTE	III
SECTION D'INVESTISSEMENT – RECETTES RMI/RSA	A4.2

RECETTES RMI

Chap./art. (1)	Libellé	Crédits ouverts (BP+DM+RAR N-1)	Réalisations Titres émis	Restes à réaliser au 31/12 (2)	Crédits annulés (3)
010	Revenu minimum d'insertion	0,00	0,00	0,00	0,00

(1) Détailler les articles utilisés conformément au plan de comptes.

(2) Recettes justifiées non titrées.

(3) Crédits annulés = Crédits ouverts – Réalisations – Restes à réaliser au 31/12.

RECETTES RSA

Chap./art. (1)	Libellé	Crédits ouverts (BP+DM+RAR N-1)	Réalisations Titres émis	Restes à réaliser au 31/12 (2)	Crédits annulés (3)
018	Revenu de solidarité active	0,00	0,00	0,00	0,00

(1) Détailler les articles utilisés conformément au plan de comptes.

(2) Recettes justifiées non titrées.

(3) Crédits annulés = Crédits ouverts – Réalisations – Restes à réaliser au 31/12.

III – VOTE	III
SECTION D'INVESTISSEMENT – RECETTES FINANCIERES	A4.3

Chap./ art. (1)	Libellé	Crédits ouverts (BP+DM+RAR N-1)	Réalisations Titres émis	Restes à réaliser au 31/12 (2)	Crédits annulés (3)
	TOTAL	0,00	0,00	0,00	0,00
10	Dotations, fonds divers et réserves	0,00	0,00	0,00	0,00
138	Autres subventions invest. non transf.	0,00	0,00	0,00	0,00
16	Emprunts et dettes assimilées	0,00	0,00	0,00	0,00
18	Cpte de liaison : affectation (BA,régie)	0,00	0,00	0,00	0,00
26	Participations et créances rattachées	0,00	0,00	0,00	0,00
27	Autres immobilisations financières	0,00	0,00	0,00	0,00
024	Produits des cessions d'immobilisations	0,00		0,00	

(1) Détailler les articles utilisés conformément au plan de comptes.

(2) Recettes justifiées non titrées.

(3) Crédits annulés = Crédits ouverts – Réalisations – Restes à réaliser au 31/12.

III – VOTE	III
SECTION D'INVESTISSEMENT – OPERATIONS POUR LE COMPTE DE TIERS	A5

RECAPITULATIF DES OPERATIONS POUR LE COMPTE DE TIERS (1)

Chap.	Libellé	Eléments afférents à l'exercice				Cumul des réalisations (4)
		Crédits ouverts (BP+DM+RAR N-1)	Réalisations Mandats/Titres émis	Restes à réaliser au 31/12 (2)	Crédits annulés (3)	
	TOTAL DEPENSES (5) (6)	0,00	0,00	0,00	0,00	0,00
	TOTAL RECETTES (5) (6)	0,00	0,00	0,00	0,00	0,00

(1) Voir le détail des opérations pour compte de tiers en annexe en IV-B5.

(2) Dépenses engagées non mandatées ou recettes justifiées non titrées.

(3) Crédits annulés = Crédits ouverts – Réalisations – Restes à réaliser au 31/12. A la clôture de l'opération, les crédits ouverts non consommés sont automatiquement annulés. En cas de déficit, le solde s'obtient par l'inscription d'une recette à la rubrique « Financement par le département ».

(4) Ensemble des réalisations au 31/12.

(5) Les recettes sont égales aux dépenses de chaque opération sous mandat. Pour les opérations gérées sur plusieurs années, l'opération peut être déséquilibrée au titre d'un exercice. Toutefois cette opération doit être équilibrée à sa clôture.

(6) Présenter une ligne par opération pour compte de tiers.

III – VOTE	III
SECTION D'INVESTISSEMENT OPERATIONS D'ORDRE DE TRANSFERT ENTRE SECTIONS	A6

Chap./ art. (1)	Libellé	Crédits ouverts (BP+DM+RAR N-1)	Réalizations Mandats/Titres émis	Crédits annulés (3)
040	DEPENSES (2)	1 670 619,00	1 668 668,75	1 950,25
335	<i>Travaux en cours</i>	1 670 619,00	1 668 668,75	1 950,25
040	RECETTES (2)	1 623 694,00	1 623 693,85	0,15
335	<i>Travaux en cours</i>	1 623 694,00	1 623 693,85	0,15

(1) Détailler les articles utilisés conformément au plan de comptes.

(2) DI 040 = RF 042 ; RI 040 = DF 042.

(3) Crédits annulés = Crédits ouverts – Réalisations.

III – VOTE	III
SECTION D'INVESTISSEMENT – OPERATIONS PATRIMONIALES	A7

Chap. / art. (1)	Libellé	Crédits ouverts (BP+DM+RAR N-1)	Réalizations Mandats/Titres émis	Crédits annulés (3)
<i>041</i>	<i>DEPENSES (2)</i>	<i>0,00</i>	<i>0,00</i>	<i>0,00</i>
<i>041</i>	<i>RECETTES (2)</i>	<i>0,00</i>	<i>0,00</i>	<i>0,00</i>

(1) Détailler les articles utilisés conformément au plan de comptes.

(2) Les dépenses sont égales aux recettes.

(3) Crédits annulés = Crédits ouverts – Réalisations.

III – VOTE	III
SECTION DE FONCTIONNEMENT – VUE D’ENSEMBLE	B

DEPENSES

Chap.	Libellé	Crédits ouverts (BP+DM+RAR N-1)	Crédits employés (ou restant à employer)			Crédits annulés (2)	Pour information dépenses gérées dans le cadre d'une AE	Pour information dépenses gérées hors AE
			Mandats émis	Charges rattachées	Restes à réaliser au 31/12 (1)			
DEPENSES DE L'EXERCICE(Détail en III-B1)		1 670 619,00	1 668 854,93	0,00	0,00	1 764,07	45 161,08	1 623 693,85
011	Charges à caractère général (4)	42 500,00	41 002,64	0,00	0,00	1 497,36	41 002,64	0,00
012	Charges de personnel et frais assimilés (4)	4 425,00	4 158,44	0,00	0,00	266,56		4 158,44
014	Atténuations de produits	0,00	0,00	0,00	0,00	0,00		0,00
015	Revenu minimum d'insertion	0,00	0,00	0,00	0,00	0,00	0,00	0,00
016	Allocation personnalisée d'autonomie	0,00	0,00	0,00	0,00	0,00	0,00	0,00
017	Revenu de solidarité active	0,00	0,00	0,00	0,00	0,00	0,00	0,00
65	Autres charges de gestion courante (sauf 6586) (4)	0,00	0,00	0,00	0,00	0,00	0,00	0,00
6586	Frais fonctionnement des groupes d'élus	0,00	0,00	0,00	0,00	0,00		0,00
66	Charges financières	0,00	0,00	0,00	0,00	0,00		0,00
67	Charges exceptionnelles (4)	0,00	0,00	0,00	0,00	0,00		0,00
68	Dotations amortissements et provisions (4)	0,00	0,00			0,00		0,00
022	Dépenses imprévues (3)	0,00						
023	Virement à la section d'investissement (3)	0,00						
042	Opérations ordre transf. entre sections	1 623 694,00	1 623 693,85			0,15		1 623 693,85
043	Opérations ordre intérieur de la section	0,00	0,00			0,00		0,00

Pour information : 002 Déficit de fonctionnement reporté de N-1	0,00	0,00						
--	-------------	-------------	--	--	--	--	--	--

Total des dépenses de fonctionnement cumulées	1 670 619,00	1 668 854,93	0,00	0,00	1 764,07	45 161,08	1 623 693,85
--	---------------------	---------------------	-------------	-------------	-----------------	------------------	---------------------

(1) Dépenses engagées non mandatées.

(2) Crédits annulés = Crédits ouverts – Mandats émis – Charges rattachées – Restes à réaliser au 31/12.

(3) Pour mémoire, crédits ouverts au budget mais ne faisant pas l'objet d'émission de mandats (opérations sans réalisations).

(4) Hors dépenses imputées aux chapitres 015, 016 et 017.

III – VOTE	III
SECTION DE FONCTIONNEMENT – VUE D'ENSEMBLE	B

RECETTES

Chap.	Libellé	Crédits ouverts (BP+DM+RAR N-1)	Recettes employées (ou restant à employer)			Crédits annulés (2)
			Titres émis	Produits rattachés	Restes à réaliser au 31/12 (1)	
RECETTES DE L'EXERCICE(Détail en III-B2)		1 670 619,00	1 668 854,93	0,00	0,00	1 764,07
70	Prod. services, domaine, ventes diverses	0,00	186,18	0,00	0,00	-186,18
73	Impôts et taxes (sauf 731)	0,00	0,00	0,00	0,00	0,00
731	Impositions directes	0,00	0,00	0,00	0,00	0,00
74	Dotations, subventions et participations (3)	0,00	0,00	0,00	0,00	0,00
75	Autres produits de gestion courante (3)	0,00	0,00	0,00	0,00	0,00
013	Atténuations de charges (3)	0,00	0,00	0,00	0,00	0,00
015	Revenu minimum d'insertion	0,00	0,00	0,00	0,00	0,00
016	Allocation personnalisée d'autonomie	0,00	0,00	0,00	0,00	0,00
017	Revenu de solidarité active	0,00	0,00	0,00	0,00	0,00
76	Produits financiers	0,00	0,00	0,00	0,00	0,00
77	Produits exceptionnels (3)	0,00	0,00	0,00	0,00	0,00
78	Reprises amortissements et provisions (3)	0,00	0,00	0,00	0,00	0,00
042	Opérations ordre transf. entre sections	1 670 619,00	1 668 668,75			1 950,25
043	Opérations ordre intérieur de la section	0,00	0,00			0,00

Pour information :	0,00	0,00			
002 Excédent de fonctionnement reporté de N-1					

Total des recettes de fonctionnement cumulées	1 670 619,00	1 668 854,93	0,00	0,00	1 764,07
--	---------------------	---------------------	-------------	-------------	-----------------

(1) Recettes justifiées non titrées.

(2) Crédits annulés = Crédits ouverts – Titres émis – Produits rattachés – Restes à réaliser au 31/12.

(3) Hors recettes imputées aux chapitres 015, 016 et 017.

III – VOTE	III
SECTION DE FONCTIONNEMENT - DEPENSES - DETAIL PAR ARTICLE	B1

OPERATIONS REELLES - GESTION DES SERVICES DEPARTEMENTAUX

Chap./ art. (1)	Libellé	Crédits ouverts (BP+DM+RAR N-1)	Crédits employés (ou restant à employer)			Crédits annulés (3)	Pour information	
			Mandats émis	Charges rattachées	Restes à réaliser au 31/12 (2)		Dépenses gérées dans le cadre d'une AE	Dépenses gérées hors AE
011	Charges à caractère général(4)	42 500,00	41 002,64	0,00	0,00	1 497,36	41 002,64	0,00
6041	Achats d'études	7 500,00	1 290,36	0,00	0,00	6 209,64		
605	Achats de matériel, équip. et travaux	35 000,00	38 374,95	0,00	0,00	-3 374,95		
6188	Autres frais divers	0,00	1 337,33	0,00	0,00	-1 337,33		
012	Charges de personnel et frais assimilés (2) (4)	4 425,00	4 158,44	0,00	0,00	266,56		4 158,44
6215	Personnel affecté par CL de rattachement	4 425,00	4 158,44	0,00	0,00	266,56		
014	Atténuations de produits	0,00	0,00	0,00	0,00	0,00		0,00
015	Revenu minimum d'insertion	0,00	0,00	0,00	0,00	0,00	0,00	0,00
016	Allocation personnalisée d'autonomie	0,00	0,00	0,00	0,00	0,00	0,00	0,00
017	Revenu de solidarité active	0,00	0,00	0,00	0,00	0,00	0,00	0,00
65	Autres charges de gestion courante (sauf 6586) (4)	0,00	0,00	0,00	0,00	0,00	0,00	0,00
6586	Frais fonctionnement des groupes d'élus	0,00	0,00	0,00	0,00	0,00		0,00
TOTAL DES DEPENSES DE GESTION DES SERVICES (A)= (011+012+014+015+016+017+65+6586)		46 925,00	45 161,08	0,00	0,00	1 763,92	45 161,08	0,00

(1) Détailler les articles utilisés conformément au plan de comptes.

(2) Dépenses engagées non mandatées.

(3) Crédits annulés = Crédits ouverts – Mandats émis – Charges rattachées – Restes à réaliser au 31/12.

(4) Hors dépenses imputées aux chapitres 015, 016 et 017.

III – VOTE	III
SECTION DE FONCTIONNEMENT - DEPENSES - DETAIL PAR ARTICLE	B1

GESTION DES SERVICES DEPARTEMENTAUX – CHARGES FINANCIERES ET EXCEPTIONNELLES – OPERATIONS D'ORDRE

Chap./ art. (1)	Libellé	Crédits ouverts (BP+DM+RAR N-1)	Crédits employés (ou restant à employer)			Crédits annulés (3)	Pour information	
			Mandats émis	Charges rattachées	Restes à réaliser au 31/12 (2)		Crédits gérés dans le cadre d'une AE	Crédits gérés hors AE
66	Charges financières (B)	0,00	0,00	0,00	0,00	0,00		0,00
67	Charges exceptionnelles (C) (5)	0,00	0,00	0,00	0,00	0,00		0,00
68	Dotations amortissements et provisions (D) (5)	0,00	0,00			0,00		0,00
022	Dépenses imprévues (E)	0,00						
TOTAL DES DEPENSES REELLES = A+B+C+D+E		46 925,00	45 161,08	0,00	0,00	1 763,92	45 161,08	0,00

023	Virement à la section d'investissement	0,00						
042	Opérations ordre transf. entre sections (4)	1 623 694,00	1 623 693,85			0,15		1 623 693,85
7133	Variation en-cours de production biens	1 623 694,00	1 623 693,85			0,15		1 623 693,85
TOTAL DES DEPENSES D'ORDRE (= prélèvement issu de la section de fonctionnement au profit de la section d'investissement)		1 623 694,00	1 623 693,85			0,15		1 623 693,85

TOTAL DES DEPENSES DE FONCTIONNEMENT DE L'EXERCICE (= Total des opérations réelles et d'ordre)	1 670 619,00	1 668 854,93	0,00	0,00	1 764,07	45 161,08	1 623 693,85
---	---------------------	---------------------	-------------	-------------	-----------------	------------------	---------------------

Pour information D002 Déficit de fonctionnement reporté de N-1	0,00	0,00					
---	-------------	-------------	--	--	--	--	--

TOTAL DES DEPENSES DE FONCTIONNEMENT CUMULEES	1 670 619,00	1 668 854,93	0,00	0,00	1 764,07	45 161,08	1 623 693,85
--	---------------------	---------------------	-------------	-------------	-----------------	------------------	---------------------

(1) Détailler les articles utilisés conformément au plan de comptes.

(2) Dépenses engagées non mandatées.

(3) Crédits annulés = Crédits ouverts – Mandats émis – Charges rattachées – Restes à réaliser au 31/12.

(4) Cf. définitions du chapitre des opérations d'ordre, *DF 042 = RI 040*.

(5) Hors dépenses imputées aux chapitres 015, 016 et 017.

Pour information : détail du calcul des ICNE au compte 66112 (6)

Montant des ICNE de l'exercice	0,00
- Montant des ICNE de l'exercice N-1	0,00
= Différence ICNE N – ICNE N-1	0,00

(6) Si le montant des ICNE de l'exercice est inférieur au montant de l'exercice N-1, le montant du compte 66112 sera négatif.

III – VOTE	III
SECTION DE FONCTIONNEMENT – RECETTES - DETAIL PAR ARTICLE	B2

GESTION DES SERVICES DEPARTEMENTAUX

Chap/ art. (1)	Libellé	Crédits ouverts (BP+DM+RAR N-1)	Recettes employées (ou restant à employer)			Crédits annulés (3)
			Titres émis	Produits rattachés	Restes à réaliser au 31/12 (2)	
70	Prod. services, domaine, ventes diverses	0,00	186,18	0,00	0,00	-186,18
701	Ventes de produits finis	0,00	186,18	0,00	0,00	-186,18
73	Impôts et taxes (sauf 731)	0,00	0,00	0,00	0,00	0,00
731	Impositions directes	0,00	0,00	0,00	0,00	0,00
74	Dotations, subventions et participations(4)	0,00	0,00	0,00	0,00	0,00
75	Autres produits de gestion courante(4)	0,00	0,00	0,00	0,00	0,00
013	Atténuations de charges(4)	0,00	0,00	0,00	0,00	0,00
015	Revenu minimum d'insertion	0,00	0,00	0,00	0,00	0,00
016	Allocation personnalisée d'autonomie	0,00	0,00	0,00	0,00	0,00
017	Revenu de solidarité active	0,00	0,00	0,00	0,00	0,00
TOTAL GESTION DES SERVICES (A) = (70 + 73 + 731 + 74 + 75 + 013 + 015 + 016 + 017)		0,00	186,18	0,00	0,00	-186,18

(1) Détailler les articles utilisés conformément au plan de comptes.

(2) Recettes justifiées non titrées.

(3) Crédits annulés = Crédits ouverts – Titres émis – Produits rattachés – Restes à réaliser au 31/12.

(4) Hors recettes imputées aux chapitres 015, 016 et 017.

Détail du calcul de la taxe départementale de publicité foncière pour les départements dits « surfiscalisés » (compte 7321) (5)

Montant brut	0,00
Compensation	0,00
Montant net	0,00

(5) Destiné à retracer le prélèvement de la part non départementale de la taxe.

III – VOTE	III
SECTION DE FONCTIONNEMENT – RECETTES - DETAIL PAR ARTICLE	B2

GESTION DES SERVICES DEPARTEMENTAUX – PRODUITS FINANCIERS ET EXCEPTIONNELS – OPERATIONS D'ORDRE

Chap/ art. (1)	Libellé	Crédits ouverts (BP+DM+RAR N-1)	Recettes employées (ou restant à employer)			Crédits annulés (3)
			Titres émis	Produits rattachés	Restes à réaliser au 31/12 (2)	
76	Produits financiers (B)	0,00	0,00	0,00	0,00	0,00
77	Produits exceptionnels (C) (5)	0,00	0,00	0,00	0,00	0,00
78	Reprises amortissements et provisions (D) (5)	0,00	0,00			0,00
TOTAL DES RECETTES REELLES = A+B+C+D		0,00	186,18	0,00	0,00	-186,18

042	Opérations ordre transf. entre sections (4)	1 670 619,00	1 668 668,75			1 950,25
7133	Variation en-cours de production biens	1 670 619,00	1 668 668,75			1 950,25
TOTAL DES RECETTES D'ORDRE		1 670 619,00	1 668 668,75			1 950,25

TOTAL DES RECETTES DE FONCTIONNEMENT DE L'EXERCICE (= Total des opérations réelles et d'ordre)	1 670 619,00	1 668 854,93	0,00	0,00	1 764,07
---	---------------------	---------------------	-------------	-------------	-----------------

Pour information R002 Excédent de fonctionnement reporté de N-1	0,00	0,00			
--	-------------	-------------	--	--	--

TOTAL DES RECETTES DE FONCTIONNEMENT CUMULEES	1 670 619,00	1 668 854,93	0,00	0,00	1 764,07
--	---------------------	---------------------	-------------	-------------	-----------------

- (1) Détailler les articles utilisés conformément au plan de comptes.
 (2) Recettes justifiées non titrées.
 (3) Crédits annulés = Crédits ouverts – Titres émis – Produits rattachés – Restes à réaliser au 31/12.
 (4) Cf. définitions du chapitre des opérations d'ordre, RF 042 = DI 040.
 (5) Hors recettes imputées aux chapitres 015, 016 et 017.

Détail du calcul des ICNE au compte 7622 (6)

Montant des ICNE de l'exercice	0,00
- Montant des ICNE de l'exercice N-1	0,00
= Différence ICNE N – ICNE N-1	0,00

- (6) Si le montant des ICNE de l'exercice est inférieur au montant de l'exercice N-1, le montant du compte 7622 sera négatif.

IV – ANNEXES	IV
PRESENTATION CROISEE PAR FONCTION – VUE D'ENSEMBLE	A1

Libellé	01 Opérations non ventilables	0 Services généraux	1 Sécurité	2 Enseignement	3 Culture, jeunesse, sports	4 Prévention médico-sociale
---------	----------------------------------	------------------------	---------------	-------------------	--------------------------------	--------------------------------

INVESTISSEMENT

REALISATIONS (de l'exercice + restes à réaliser N-1)						
Dépenses réelles	0	0	0	0	0	0
- Equipements départementaux		0	0	0	0	0
- Equipements non départementaux (c/204)		0	0	0	0	0
- Opérations financières	0					
Dépenses d'ordre	1 668 669					
Solde d'exécution reporté de N-1	0					
Total dépenses	1 668 669	0	0	0	0	0
Total recettes	1 870 729	0	0	0	0	0
Solde d'investissement	202 060	0	0	0	0	0

RESTES A REALISER au 31/12/N

Total RAR dépenses	0	0	0	0	0	0
Total RAR recettes	0	0	0	0	0	0
SOLDE RAR investissement	0	0	0	0	0	0

FONCTIONNEMENT

REALISATIONS (de l'exercice + restes à réaliser N-1)						
Total dépenses	1 623 694	0	0	0	0	0
Total recettes	1 668 669	0	0	0	0	0
Solde de fonctionnement	44 975	0	0	0	0	0

RESTES A REALISER au 31/12/N

Total RAR dépenses	0	0	0	0	0	0
Total RAR recettes	0	0	0	0	0	0
SOLDE RAR fonctionnement	0	0	0	0	0	0

IV – ANNEXES	IV
PRESENTATION CROISEE PAR FONCTION – VUE D'ENSEMBLE	A1

Libellé	5 Action sociale (hors RMI, RSA, APA)	5-4 Revenu minimum d'insertion	5-5 Personnes dépendantes (APA)	5-6 Revenu de solidarité active	6 Réseaux et infrastructures	7 Aménagement et environnement	8 Transports	9 Développement économique	TOTAL
---------	--	-----------------------------------	------------------------------------	------------------------------------	---------------------------------	-----------------------------------	-----------------	-------------------------------	-------

INVESTISSEMENT

REALISATIONS (de l'exercice + restes à réaliser N-1)									
Dépenses réelles	0	0	0	0	0	0	0	1 200 110	1 200 110
- Equipements départementaux	0	0	0	0	0	0	0	0	0
- Equipements non départementaux (c/204)	0	0	0	0	0	0	0	0	0
- Opérations financières									0
Dépenses d'ordre									1 668 669
Solde d'exécution reporté de N-1									0
Total dépenses	0	0	0	0	0	0	0	1 200 110	2 868 779
Total recettes	0	0	0	0	0	0	0	1 000 000	2 870 729
Solde d'investissement	0	0	0	0	0	0	0	-200 110	1 950

RESTES A REALISER au 31/12/N

Total RAR dépenses	0	0	0	0	0	0	0	0	0
Total RAR recettes	0	0	0	0	0	0	0	0	0
SOLDE RAR investissement	0	0	0	0	0	0	0	0	0

FONCTIONNEMENT

REALISATIONS (de l'exercice + restes à réaliser N-1)									
Total dépenses	0	0	0	0	0	0	0	45 161	1 668 855
Total recettes	0	0	0	0	0	0	0	186	1 668 855
Solde de fonctionnement	0	0	0	0	0	0	0	-44 975	0

RESTES A REALISER au 31/12/N

Total RAR dépenses	0	0	0	0	0	0	0	0	0
Total RAR recettes	0	0	0	0	0	0	0	0	0
SOLDE RAR fonctionnement	0	0	0	0	0	0	0	0	0

IV – ANNEXES	IV
PRESENTATION CROISEE PAR FONCTION – VUE D'ENSEMBLE	A1

Art. (1)	Libellé	01 Opérations non ventilables	0 Services généraux	1 Sécurité	2 Enseignement	3 Culture, jeunesse, sports	4 Prévention médico-sociale
----------	---------	----------------------------------	------------------------	---------------	-------------------	--------------------------------	--------------------------------

INVESTISSEMENT

DEPENSES

Total dépenses d'investissement		1 668 669	0	0	0	0	0
Dépenses réelles		0	0	0	0	0	0
16873	Dettes - Départements	0	0	0	0	0	0
<i>Dépenses d'ordre</i>		<i>1 668 669</i>	<i>0</i>	<i>0</i>	<i>0</i>	<i>0</i>	<i>0</i>
<i>Opérations d'ordre entre section</i>		<i>1 668 669</i>	<i>0</i>	<i>0</i>	<i>0</i>	<i>0</i>	<i>0</i>
335	<i>Travaux en cours</i>	<i>1 668 669</i>	<i>0</i>	<i>0</i>	<i>0</i>	<i>0</i>	<i>0</i>
<i>Opérations patrimoniales</i>		<i>0</i>	<i>0</i>	<i>0</i>	<i>0</i>	<i>0</i>	<i>0</i>
001 Solde d'exécution reporté de N-1		0	0	0	0	0	0

RECETTES

Total recettes d'investissement		1 870 729	0	0	0	0	0
Recettes réelles		0	0	0	0	0	0
1322	Subv. non transf. Régions	0	0	0	0	0	0
<i>Recettes d'ordre</i>		<i>1 623 694</i>	<i>0</i>	<i>0</i>	<i>0</i>	<i>0</i>	<i>0</i>
<i>Opérations d'ordre entre section</i>		<i>1 623 694</i>	<i>0</i>	<i>0</i>	<i>0</i>	<i>0</i>	<i>0</i>
335	<i>Travaux en cours</i>	<i>1 623 694</i>	<i>0</i>	<i>0</i>	<i>0</i>	<i>0</i>	<i>0</i>
<i>Opérations patrimoniales</i>		<i>0</i>	<i>0</i>	<i>0</i>	<i>0</i>	<i>0</i>	<i>0</i>
001 Solde d'exécution reporté de N-1		247 035	0	0	0	0	0

FONCTIONNEMENT

DEPENSES

Total dépenses de fonctionnement		1 623 694	0	0	0	0	0
Dépenses réelles		0	0	0	0	0	0
6041	Achats d'études	0	0	0	0	0	0
605	Achats de matériel, équip. et travaux	0	0	0	0	0	0
6188	Autres frais divers	0	0	0	0	0	0
6215	Personnel affecté par CL de rattachement	0	0	0	0	0	0
<i>Dépenses d'ordre</i>		<i>1 623 694</i>	<i>0</i>	<i>0</i>	<i>0</i>	<i>0</i>	<i>0</i>

Département du Loiret - ZAE de Gidy - CA - 2018

Art. (1)	Libellé	01 Opérations non ventilables	0 Services généraux	1 Sécurité	2 Enseignement	3 Culture, jeunesse, sports	4 Prévention médico-sociale
<i>Opérations d'ordre entre section</i>		1 623 694	0	0	0	0	0
7133	<i>Variation en-cours de production biens</i>	1 623 694	0	0	0	0	0
<i>Opérations d'ordre à l'intérieur de la section</i>		0	0	0	0	0	0
002	Déficit de fonctionnement reporté de N-1	0	0	0	0	0	0
RECETTES							
Total recettes de fonctionnement		1 668 669	0	0	0	0	0
Recettes réelles		0	0	0	0	0	0
701	Ventes de produits finis	0	0	0	0	0	0
<i>Recettes d'ordre</i>		1 668 669	0	0	0	0	0
<i>Opérations d'ordre entre section</i>		1 668 669	0	0	0	0	0
7133	<i>Variation en-cours de production biens</i>	1 668 669	0	0	0	0	0
<i>Opérations d'ordre à l'intérieur de la section</i>		0	0	0	0	0	0
002	Excédent de fonctionnement reporté de N-1	0	0	0	0	0	0

(1) A détailler conformément au plan de comptes.

IV – ANNEXES	IV
PRESENTATION CROISEE PAR FONCTION – VUE D'ENSEMBLE	A1

Art. (1)	Libellé	5 Action sociale (hors RMI, RSA, APA)	5-4 Revenu minimum d'insertion	5-5 Personnes dépendantes (APA)	5-6 Revenu de solidarité active	6 Réseaux et infrastructures	7 Aménagement et environnement	8 Transports	9 Développement économique	TOTAL
----------	---------	---	--------------------------------------	---------------------------------------	---------------------------------------	------------------------------------	--------------------------------------	-----------------	----------------------------------	-------

INVESTISSEMENT

DEPENSES										
Total dépenses d'investissement		0	0	0	0	0	0	0	1 200 110	2 868 779
Dépenses réelles		0	0	0	0	0	0	0	1 200 110	1 200 110
16873	Dettes - Départements	0	0	0	0	0	0	0	1 200 110	1 200 110
<i>Dépenses d'ordre</i>		0	0	0	0	0	0	0	0	1 668 669
<i>Opérations d'ordre entre section</i>		0	0	0	0	0	0	0	0	1 668 669
335	<i>Travaux en cours</i>	0	0	0	0	0	0	0	0	1 668 669
<i>Opérations patrimoniales</i>		0	0	0	0	0	0	0	0	0
001	Solde d'exécution reporté de N-1	0	0	0	0	0	0	0	0	0

RECETTES

Total recettes d'investissement		0	0	0	0	0	0	0	1 000 000	2 870 729
Recettes réelles		0	0	0	0	0	0	0	1 000 000	1 000 000
1322	Subv. non transf. Régions	0	0	0	0	0	0	0	1 000 000	1 000 000
<i>Recettes d'ordre</i>		0	0	0	0	0	0	0	0	1 623 694
<i>Opérations d'ordre entre section</i>		0	0	0	0	0	0	0	0	1 623 694
335	<i>Travaux en cours</i>	0	0	0	0	0	0	0	0	1 623 694
<i>Opérations patrimoniales</i>		0	0	0	0	0	0	0	0	0
001	Solde d'exécution reporté de N-1	0	0	0	0	0	0	0	0	247 035

FONCTIONNEMENT

DEPENSES										
Total dépenses de fonctionnement		0	0	0	0	0	0	0	45 161	1 668 855
Dépenses réelles		0	0	0	0	0	0	0	45 161	45 161
6041	Achats d'études	0	0	0	0	0	0	0	1 290	1 290
605	Achats de matériel, équip. et travaux	0	0	0	0	0	0	0	38 375	38 375
6188	Autres frais divers	0	0	0	0	0	0	0	1 337	1 337
6215	Personnel affecté par CL de rattachement	0	0	0	0	0	0	0	4 158	4 158

Département du Loiret - ZAE de Gidy - CA - 2018

Art. (1)	Libellé	5 Action sociale (hors RMI, RSA, APA)	5-4 Revenu minimum d'insertion	5-5 Personnes dépendantes (APA)	5-6 Revenu de solidarité active	6 Réseaux et infrastructures	7 Aménagement et environnement	8 Transports	9 Développement économique	TOTAL
	Dépenses d'ordre	0	0	0	0	0	0	0	0	1 623 694
	Opérations d'ordre entre section	0	0	0	0	0	0	0	0	1 623 694
7133	Variation en-cours de production biens	0	0	0	0	0	0	0	0	1 623 694
	Opérations d'ordre à l'intérieur de la section	0	0	0	0	0	0	0	0	0
002	Déficit de fonctionnement reporté de N-1	0	0	0	0	0	0	0	0	0

RECETTES										
Total recettes de fonctionnement		0	0	0	0	0	0	0	186	1 668 855
	Recettes réelles	0	0	0	0	0	0	0	186	186
701	Ventes de produits finis	0	0	0	0	0	0	0	186	186
	Recettes d'ordre	0	0	0	0	0	0	0	0	1 668 669
	Opérations d'ordre entre section	0	0	0	0	0	0	0	0	1 668 669
7133	Variation en-cours de production biens	0	0	0	0	0	0	0	0	1 668 669
	Opérations d'ordre à l'intérieur de la section	0	0	0	0	0	0	0	0	0
002	Excédent de fonctionnement reporté de N-1	0	0	0	0	0	0	0	0	0

IV – ANNEXES	IV
PRESENTATION CROISEE PAR FONCTION – OPERATIONS NON VENTILEES	A1/01

OPERATIONS NON-VENTILABLES 01 (hors RAR et reports)

INVESTISSEMENT

Art. (1)	Libellé	Opérations non ventilables 01
DEPENSES		1 668 668,75
Dépenses réelles		0,00
Dépenses d'ordre		1 668 668,75
040	Opérations ordre transf. entre sections	1 668 668,75
335	Travaux en cours	1 668 668,75
041	Opérations patrimoniales	0,00
RECETTES		1 623 693,85
Recettes réelles		0,00
Recettes d'ordre		1 623 693,85
040	Opérations ordre transf. entre sections	1 623 693,85
335	Travaux en cours	1 623 693,85
041	Opérations patrimoniales	0,00

(1) A détailler conformément au plan de comptes.

FONCTIONNEMENT

Art. (1)	Libellé	Opérations non ventilables 01
DEPENSES		1 623 693,85
Dépenses réelles		0,00
Dépenses d'ordre		1 623 693,85
042	Opérations ordre transf. entre sections	1 623 693,85
7133	Variation en-cours de production biens	1 623 693,85
043	Opérations ordre intérieur de la section	0,00
RECETTES		1 668 668,75
Recettes réelles		0,00
Recettes d'ordre		1 668 668,75
042	Opérations ordre transf. entre sections	1 668 668,75
7133	Variation en-cours de production biens	1 668 668,75
043	Opérations ordre intérieur de la section	0,00

(1) A détailler conformément au plan de comptes.

IV – ANNEXES	IV
PRESENTATION CROISEE PAR FONCTION	A1/9

FONCTION 9 – Développement économique (hors RAR)

INVESTISSEMENT

Art. (1)	Libellé	0 Services communs	1 Structures animation, développement éco.	2 Agriculture et pêche	
				21 Laboratoire départemental	28 Autres
DEPENSES REELLES		0,00	1 200 110,00	0,00	0,00
Equipements départementaux		0,00	0,00	0,00	0,00
Equipements non départementaux (c/204)		0,00	0,00	0,00	0,00
RECETTES REELLES		0,00	1 000 000,00	0,00	0,00
1322	Subv. non transf. Régions	0,00	1 000 000,00	0,00	0,00

FONCTIONNEMENT

Art. (1)	Libellé	0 Services communs	1 Structures animation, développement éco.	2 Agriculture et pêche	
				21 Laboratoire départemental	28 Autres
DEPENSES REELLES		0,00	45 161,08	0,00	0,00
6041	Achats d'études	0,00	1 290,36	0,00	0,00
605	Achats de matériel, équip. et travaux	0,00	38 374,95	0,00	0,00
6188	Autres frais divers	0,00	1 337,33	0,00	0,00
6215	Personnel affecté par CL de rattachement	0,00	4 158,44	0,00	0,00
RECETTES REELLES		0,00	186,18	0,00	0,00
701	Ventes de produits finis	0,00	186,18	0,00	0,00

(1) A détailler conformément au plan de comptes.

IV – ANNEXES	IV
PRESENTATION CROISEE PAR FONCTION	A1/9

FONCTION 9 – Développement économique

INVESTISSEMENT

Art. (1)	Libellé	3 Industrie, commerce et artisanat	4 Développement touristique	5 Maintien services publics non départ.	TOTAL DE LA FONCTION
DEPENSES REELLES		0,00	0,00	0,00	1 200 110,00
	Equipements départementaux	0,00	0,00	0,00	0,00
	Equipements non départementaux (c/204)	0,00	0,00	0,00	0,00
RECETTES REELLES		0,00	0,00	0,00	1 000 000,00
1322	Subv. non transf. Régions	0,00	0,00	0,00	1 000 000,00

FONCTIONNEMENT

Art. (1)	Libellé	3 Industrie, commerce et artisanat	4 Développement touristique	5 Maintien services publics non départ.	TOTAL DE LA FONCTION
DEPENSES REELLES		0,00	0,00	0,00	45 161,08
6041	Achats d'études	0,00	0,00	0,00	1 290,36
605	Achats de matériel, équip. et travaux	0,00	0,00	0,00	38 374,95
6188	Autres frais divers	0,00	0,00	0,00	1 337,33
6215	Personnel affecté par CL de rattachement	0,00	0,00	0,00	4 158,44
RECETTES REELLES		0,00	0,00	0,00	186,18
701	Ventes de produits finis	0,00	0,00	0,00	186,18

IV – ANNEXES	IV
ENGAGEMENTS HORS BILAN – AUTORISATIONS D'ENGAGEMENT	C7

SITUATION DES AUTORISATIONS D'ENGAGEMENT ET CREDITS DE PAIEMENT

AUTORISATION D'ENGAGEMENT*		Stocks AE votées (exercices antérieurs) disponibles à l'affectation y compris ajustements intervenues dans l'année	AE nouvelles votées dans l'année	AE affectées non couvertes par des CP réalisés au 01/01/N (1)	Flux d'AE affectées dans l'année (2)	AE affectées annulées dans l'année (3)	Stock d'AE affectées restant à financer (4)=(1)+(2)-(3)	CP mandatés au budget de l'année N (5)	Restes à financer au titre des AE affectées au 31/12/N (6)=(4)-(5)
Numéro	Libellé								
12-E0202201-AEDPRPM 2012	ZAE DE GIDY	12 109 162,74	0,00	-11 209 439,73	12 109 162,74	0,00	899 723,01	45 161,08	854 561,93
TOTAL		12 109 162,74	0,00	-11 209 439,73	12 109 162,74	0,00	899 723,01	45 161,08	854 561,93

* Le détail par programme n'est à renseigner qu'à compter des AE votées en 2003.

(1) Il s'agit des AE affectées antérieurement à l'exercice N et non encore entièrement couvertes par les CP des années antérieures.

(2) Il s'agit des AE votées avant ou pendant l'exercice N et affectées pendant celui-ci.

(3) Il s'agit des AE non encore intégralement couvertes à la fin de l'exercice N.


COMPTE ADMINISTRATIF 2018

DEPENSES	RECETTES
BUDGET PRINCIPAL : 956 221 955,37 € Investissement : 376 679 606,22 € Fonctionnement : 579 542 349,15 € MAISON DE L'ENFANCE : 4 336 434,83 € Fonctionnement : 4 336 434,83 € ZAC DE LIMIERE : 427 973 € Investissement : 411 830,34 € Fonctionnement : 16 142,66 € BOUTIQUE DU CHÂTEAU DE CHAMEROLLES : 103 720,38 € Investissement : 26 688,33 € Fonctionnement : 77 032,05 € BOUTIQUE DU CHÂTEAU DE SULLY-LOIRE : 154 805,67 € Investissement : 29 946,90 € Fonctionnement : 124 858,77 € FESTIVAL DE SULLY-LOIRE : 455 869,35 € Fonctionnement : 455 869,35 € ZAC PORTES DU LOIRET : 32 328 237,54 € Investissement : 16 163 287,05 € Fonctionnement : 16 164 950,48 € ZAE DE GIDY : 4 537 633,69 € Investissement : 2 868 778,75 € Fonctionnement : 1 668 854,93 € TOTAL GENERAL : 998 656 429,82 €	BUDGET PRINCIPAL : 930 048 267,87 € Investissement : 241 180 317,40 € Fonctionnement : 688 867 950,47 € MAISON DE L'ENFANCE : 4 336 434,83 € Fonctionnement : 4 336 434,83 € ZAC DE LIMIERE : 427 973 € Investissement : 411 830,34 € Fonctionnement : 16 142,66 € BOUTIQUE DU CHÂTEAU DE CHAMEROLLES : 125 135,10 € Investissement : 24 021,77 € Fonctionnement : 101 113,33 € BOUTIQUE DU CHÂTEAU DE SULLY-LOIRE : 161 407,02 € Investissement : 33 653,86 € Fonctionnement : 127 753,16 € FESTIVAL DE SULLY-LOIRE : 455 869,35 € Fonctionnement : 455 869,35 € ZAC PORTES DU LOIRET : 32 247 399,57 € Investissement : 16 082 449,09 € Fonctionnement : 16 164 950,48 € ZAE GIDY : 4 539 863,78 € Investissement : 2 870 728,65 € Fonctionnement : 1 668 854,93 € TOTAL GENERAL : 972 342 070,52 €




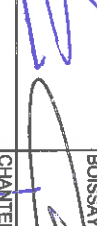









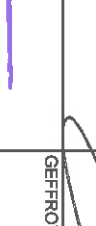

























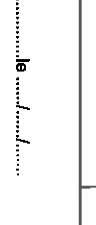

ARRETE - SIGNATURES

Nombre de membres en exercice : 42
 Nombre de membres présents :
 Nombre de suffrages exprimés :
VOTES : Pour : 41
 Contre :
 Abstentions :

Date de convocation : 29 mai 2019

Présenté par le Président,
 A ORLEANS le 21 juin 2019
 Le Président,

 Marc GAUDET

Délibéré par le Conseil départemental, réuni en session
 A ORLEANS le 21 juin 2019
 Les membres du Conseil départemental,

BAUDAT-SLIMANI Vanessa 	BEAUDOIN Marie-Laure 	BELLAIS Laurence 	BOISSAVY Claude 	BOURILLON Christian 
BRAUX Christian 	GRIFFY Michel 	CHAILLLOU Christophe 	CHANTEREAU Agnès 	CHAUVERIE Silvia 
CHERADAME Muriel 	COURROY Marie-Agnès 	DUBOIS Marianne 	DUBART Gérard 	FLEURY Line 
GABELLE Jean-François 	GABORIT Annie 	GALZIN Florence 	GEFFROY Olivier 	GRANDPIERRE May 
GUJIN Pascal 	GUERIN Michel 	IMBAULT Jean-Paul 	JEHANVIT Viviane 	KERRIEN Nathalie 
LABADIE Nadia 	LANSON Isabelle 	LECHAUVÉ Michel 	LEClerc Alexandre 	LORME Hélène 
MANESO Gérard 	MANCEAU Cecile 	MARTIN Pauline 	MELZANSAID Corinne 	NERAUD Frédéric 
QUAIX Nadine 	RIGLET Jean-Luc 	SAURY Hugues 	SOLIER Théo 	TOUCHARD Alain 
VACHER Philippe 				

Certifié exécutoire par le président, compte-tenu de la transmission en préfecture le et de la publication le

A le

Les crédits de subventions sont spécialisés suivant la liste des rapports adoptés en séance.