



Bulletin Officiel Département du Loiret

Directeur de publication : M. Marc GAUDET

ISSN : 0294-1317

N°02 - Tome 3 - JUIN 2019 - *Tome 1*

SOMMAIRE

SESSION

Pages

- Séance du jeudi 20 juin au vendredi 21 juin 2019 - *Tome 1* 1 à 565

Session du jeudi 20 au vendredi 21 juin 2019

Etaient Présents : M. GAUDET, Président du Conseil Départemental
Mme MARTIN, M. MALBO, Mme LECLERC, M. TOUCHARD, Mme JEHANNET, M. NERAUD,
Mme BELLAIS, M. BOURILLON, Mme GALZIN, M. GABELLE, Mme QUAIX, M. GRANDPIERRE, Vice-Présidents
Mme BAUDAT-SLIMANI, Mme BEAUDOIN, M. BOISSAY, M. BRAUX, M. BREFFY, M. CHAILLOU,
Mme CHANTEREAU, Mme CHAUVIERE, Mme CHERADAME, Mme COURROY, M. DUPATY,
Mme FLEURY, Mme GABORIT, M. GEFFROY, M. GUDIN, M. GUERIN, M. IMBAULT, Mme
KERRIEN, Mme LABADIE, Mme LANSON, M. LECHAUVE, Mme LORME, Mme MANCEAU,
Mme MELZASSARD, M. RIGLET, M. SAURY, M. SOLER, M. VACHER, Membres.

Absents excusés : Mme DUBOIS.

TOME 1

COMMISSION DES BATIMENTS, DES ROUTES, CANAUX ET DEPLACEMENTS 1

- A 01 - Déplacement cyclables : Loire à Vélo - Adaptation du viaduc ferroviaire de Sully-sur-Loire - Projet d'avenant à la convention de maîtrise d'ouvrage unique avec la Communauté de communes du Val de Sully 1

COMMISSION DU LOGEMENT ET DE L'INSERTION..... 6

- B 01 - Plan Pauvreté - Contractualisation avec l'Etat..... 6
- B 02 - Plan départemental de lutte contre la fraude au RSA et amélioration de l'efficacité de l'action sociale du Département - Point d'étape et perspectives 35
- B 03 - Guichet unique pour les bénéficiaires du RSA rencontrant des difficultés d'illettrisme et/ou d'illectronisme 35
- B 04 - Nouveau cadre d'intervention de la politique départementale en faveur de l'Habitat ... 40

COMMISSION DU DEVELOPPEMENT DES TERRITOIRES, DE LA CULTURE ET DU PATRIMOINE 48

- D 01 - Politique de mobilisation en faveur des territoires : modalités de reconduction du Fond de soutien aux projets structurants (volet 2) pour la période 2020-2022 - modification du calendrier du volet 3 pour tenir compte des élections locales de 2020 48
- D 02 - Politique de mobilisation en faveur des territoires : dispositions concernant le Fond de soutien aux communes à faible population (annuités d'emprunt des équipements scolaires) 51
- D 03 - Campus Madeleine - Orléans - Accord-cadre juin 2019..... 53
- D 04 - Avenant 4 à la Délégation de Service Public Lysseo 66
- D 05 - Rapport départemental d'activité de la Lecture publique loirétaine - Données d'activité 2017-2018..... 76

**COMMISSION DE L'EDUCATION, DE LA JEUNESSE, DES SPORTS ET DE
L'ENVIRONNEMENT77**

- E 01 - Agir pour nos Jeunes : le Département s'engage en faveur de la jeunesse loirétaine
- Diagnostic départemental jeunesse - 77
- E 02 - Le Département, partenaire constant de tous les sportifs - Subventions aux
associations sportives basées sur les effectifs..... 77
- E 03 - Politique de soutien à l'entretien et la restauration des milieux aquatiques du Loiret :
ajustement du dispositif d'aides aux collectivités..... 112

**COMMISSION DES FINANCES, DES RESSOURCES HUMAINES ET DES
SERVICES SUPPORTS..... 119**

- F 01 - Rapport Annuel de Performance Durable 2018..... 119
- F 02 - Le Département premier partenaire des communes et des EPCI pour
l'aménagement du territoire - Répartition du fonds départemental de péréquation
des taxes additionnelles aux droits d'enregistrement sur les mutations à titre
onéreux entre les communes de moins de 5 000 habitants 119
- F 03 - Piloter la stratégie budgétaire - Résultats de l'exercice 2018 136

TOME 2

- F 04 - Piloter la stratégie budgétaire (politique G04) - Projet de Décision modificative n°1
pour 2019 875
- F 05 - Convention 2015-2020 entre la Région Centre-Val de Loire et le Département du
Loiret - Avenant n°2..... 1112
- F 06 - Modification de l'article 9 "Procès-verbal de la séance" du Règlement intérieur du
Conseil Départemental du Loiret..... 1117
- F 07 - Désignations de Conseillers départementaux appelés à siéger au sein d'organismes
extérieurs..... 1117
- F 08 - Compte rendu des marchés signés en 2018 1118

COMMISSION DES BATIMENTS, DES ROUTES, CANAUX ET DEPLACEMENTS

A 01 - Déplacement cyclables : Loire à Vélo - Adaptation du viaduc ferroviaire de Sully-sur-Loire - Projet d'avenant à la convention de maîtrise d'ouvrage unique avec la Communauté de communes du Val de Sully

Article 1 : Le rapport et ses annexes sont adoptés avec 39 voix pour.

Article 2 : Il est décidé d'approuver les termes de l'avenant n°1 à la convention de maîtrise d'ouvrage unique avec la Communauté de communes du Val de Sully, sur l'adaptation piétons/vélos du viaduc ferroviaire reliant Sully-sur-Loire à Saint-Père-sur-Loire, tel qu'annexé à la présente délibération.

Article 3 : Monsieur le Président du Conseil Départemental est autorisé à signer l'avenant n°1 à la convention de maîtrise d'ouvrage unique.



Convention portant désignation d'un maître d'ouvrage unique pour l'opération de création d'une traversée de Loire sécurisée pour piétons et cycles en utilisant le pont SNCF entre Sully-sur-Loire et Saint-Père-sur-Loire et fixant les modalités et conditions d'exercice de la maîtrise d'ouvrage unique

AVENANT N°1

Entre

Le Département du Loiret, représenté par Monsieur Marc GAUDET, Président du Conseil Départemental, dûment habilité par délibération de la Session du Conseil Départemental n° en date du,
et désigné ci-après « le Département »

d'une part,

Et,

La Communauté de communes du Val de Sully, représentée par Madame Nicole LEPELTIER, Présidente de la Communauté de communes, dûment habilitée par la délibération du Conseil communautaire en date du,
et désignée ci-après « la Communauté de communes » ;

d'autre part,

PREAMBULE

Par convention signée le 22 juin 2018, le Département du Loiret et la Communauté de communes du Val de Sully ont désigné le Département maître d'ouvrage unique chargé de la réalisation de l'opération commune aux parties, intitulée « création d'une traversée de Loire sécurisée pour piétons et cycles en utilisant le pont SNCF entre Sully-sur-Loire et Saint-Père-sur-Loire » sur le fondement des dispositions de l'article 2.II de la loi du 12 juillet 1985 sur la maîtrise d'ouvrage publique, et ont déterminé les conditions et modalités de l'exercice de la maîtrise d'ouvrage unique par le Département.

Les études de maîtrise d'œuvre ont été conduites jusque fin 2018. Un appel d'offre a permis de désigner, au premier trimestre, l'entreprise VEYER, afin de réaliser les travaux, qui se dérouleront durant l'année 2019.

Par ailleurs, le Département a entamé des discussions avec la Région Centre-Val de Loire afin d'obtenir une participation financière à l'opération objet de la convention du 22 juin 2018, à hauteur de 500 000 euros.

A ÉTÉ CONVENU CE QUI SUIT :

Article 1 - Objet de l'avenant

Le présent avenant a pour objet de préciser la répartition financière du coût des travaux entre les parties en prenant en compte :

- le montant exact des études qui ont été engagées,
- le montant du marché de travaux conclu avec l'entreprise VEYER,
- la participation financière de la Région Centre-Val de Loire.

Article 2 - Clé de répartition

Sur la base de la répartition prévue à l'article 2 de la convention du 22 juin 2018 (réhabilitation et aménagement du viaduc à la charge du Département, raccordement à la Loire à Vélo côtés Saint-Père-sur-Loire et Sully-sur-Loire à la charge de la Communauté de communes), la clé de répartition est calculée sur la base du marché de travaux signé avec l'entreprise VEYER, tel qu'indiqué dans le détail estimatif en annexe 1 au présent avenant (chapitre 5 – Rampes) :

	Coût TTC	Taux
CD45	1 599 279,60 €	86,76 %
CCVS	243 954,00 €	13,24 %
TOTAL	1 843 233,60 €	100,00 %

Ce taux s'applique sur l'ensemble des dépenses et des recettes, hormis celles qui sont propres soit à la réhabilitation et à l'aménagement du viaduc, soit au raccordement à la Loire à Vélo côtés Saint-Père-sur-Loire et Sully-sur-Loire.

Article 3 - Coût réel des études de maîtrise d'œuvre

Sur la base de la répartition prévue à l'article 2 de la convention du 22 juin 2018 (réhabilitation et aménagement du viaduc à la charge du Département, raccordement à la Loire à Vélo côtés Saint-Père-sur-Loire et Sully-sur-Loire à la charge de la Communauté de communes), la répartition s'effectue ainsi :

	HT	TTC	Part CD45	Part CCVS
MOE	238 725,00 €	286 470,00 €	248 555,38 €	37 914,62 €
Essais décapage	25 329,00 €	30 394,80 €	30 394,80 €	0,00 €
Essais géotechniques	8 710,26 €	10 452,31 €	0,00 €	10 452,31 €
Levé topo	660,90 €	793,08 €	0,00 €	793,08 €
TOTAL	273 425,16 €	328 110,19 €	278 950,18 €	49 160,01 €

Article 4 - Coût prévisionnel des travaux

Sur la base de la répartition prévue à l'article 2 de la convention du 22 juin 2018 (réhabilitation et aménagement du viaduc à la charge du Département, raccordement à la Loire à Vélo côtés Saint-Père-sur-Loire et Sully-sur-Loire à la charge de la Communauté de communes), et du marché de travaux signé avec l'entreprise VEYER, qui prévoit la réalisation de la traversée piétons et vélos (sans remise en peinture des parties métalliques du pont), et des accès de part et d'autre, la répartition s'effectue ainsi :

	HT	TTC	Part CD45	Part CCVS
Marché travaux	1 536 028,00 €	1 843 233,60 €	1 599 279,60 €	243 954,00 €
CSPS - PGC	712,64 €	855,17 €	741,99 €	113,18 €
CSPS - Suivi de chantier	1 680,00 €	2 016,00 €	1 749,18 €	266,82 €
TOTAL	1 538 420,64 €	1 846 104,77 €	1 601 770,77 €	244 334,00 €

Article 5 - Répartition de l'aide régionale

Sur la base de la répartition prévue à l'article 2 et des dispositions mentionnées à l'article 6 de la convention du 22 juin 2018 (réhabilitation et aménagement du viaduc à la charge du Département, raccordement à la Loire à Vélo côtés Saint-Père-sur-Loire et Sully-sur-Loire à la charge de la Communauté de communes), et de la clé de répartition calculée à l'article 2 du présent avenant, l'aide régionale est répartie ainsi :

CD45	433 824,45 €	86,76 %
CCVS	66 175,55 €	13,24 %
TOTAL	500 000,00 €	100,00 %

Article 6 - Synthèse

Maîtrise d'ouvrage	Coût réel				
	MOE et études	Travaux	Total	Aide régionale	Coût net
CD45	278 950,18 €	1 601 770,77 €	1 880 720,95 €	433 824,45 €	1 446 896,50 €
CCVS	49 160,01 €	244 334,00 €	293 494,01 €	66 175,55 €	227 318,46 €
TOTAL	328 110,19 €	1 846 104,77 €	2 174 214,96 €	500 000,00 €	1 674 214,96 €

Article 7 - Modalités de paiement

Sur la base de l'article 11 de la convention du 22 juin 2018, la Communauté de communes versera au Département le montant mentionné à l'article 6 du présent avenant selon les modalités suivantes :

- 50 % en 2019, sur demande du Département justifiant l'avancement des travaux à hauteur de 50 % (état des dépenses certifié par le comptable public),
- le solde en 2020, après réception des travaux, sur demande du Département avec l'ensemble des justificatifs (factures acquittées, état des dépenses certifié par le comptable public, tout autre élément...).

Article 8 - Autres dispositions

Toutes les autres dispositions prévues dans la convention du 22 juin 2018 restent inchangées.

Fait à Orléans, le.....
en deux exemplaires originaux.

Pour le Département du Loiret,

Alain TOUCHARD
Vice-Président
Président de la Commission des
Bâtiments, des Routes, Canaux et
Déplacements

Pour la Communauté de communes du Val
de Sully,

Nicole LEPELTIER
Présidente

ANNEXES :

Annexe 1 : détail estimatif marché de travaux (VEYER)

COMMISSION DU LOGEMENT ET DE L'INSERTION

B 01 - Plan Pauvreté - Contractualisation avec l'Etat

Article 1 : Le rapport et son annexe sont adoptés avec 35 voix pour et 4 abstentions.

Article 2 : Les termes de la convention d'appui à la lutte contre la pauvreté et d'accès à l'emploi 2019-2021, telle qu'annexée à la présente délibération, sont approuvés. Monsieur le Président du Conseil Départemental est autorisé à la signer ainsi que les conventions d'application à intervenir avec les partenaires identifiés.

Annexe

CONVENTION D'APPUI À LA LUTTE CONTRE LA PAUVRETÉ ET D'ACCÈS À L'EMPLOI

2019-2021

Entre

L'État, représenté par Monsieur Jean-Marc FALCONE, Préfet de la Région Centre-Val de Loire et du Loiret, et désigné ci-après par les termes « le Préfet », d'une part,

Et

Le Département du Loiret, représenté par Marc GAUDET, Président du Conseil Départemental du Loiret, et désigné ci-après par les termes « le Département », d'autre part,

Vu la loi 2016-297 du 14 mars 2016 relative à la protection de l'enfance,

Vu la délibération B03 de l'Assemblée départementale adoptant lors de la Session du 8 décembre 2016 le Plan de Maitrise du risque RSA et de lutte contre la fraude au RSA,

Vu la délibération C01 de l'Assemblée départementale adoptant lors de la Session du 22 juin 2017 le schéma de cohésion sociale,

Vu la délibération B01 de l'Assemblée départementale adoptant lors de la Session du 6 octobre 2017 le plan d'actions pour l'emploi,

Vu la délibération B03 de l'Assemblée départementale adoptant lors de la Session du 28 mars 2018 le Plan Départemental d'Actions pour le Logement et l'Hébergement des Personnes Défavorisées 2018-2023,

Vu la loi n°2018-1317 du 28 décembre 2018 de finances pour 2019 ;

Vu la Circulaire n°DIPLP/2018/254 du 18 novembre 2018 ;

Vu l'instruction ministérielle N°DGCS /SD1/2019/24 du 4 février 2019 relative à la mise en œuvre territoriale de la stratégie de prévention et de lutte contre la pauvreté dans son volet « contractualisation entre l'Etat et les départements d'appui à la lutte contre la pauvreté et d'accès à l'emploi » ;

Vu la délibération xxx de l'Assemblée délibérante réunie en Session en date du xx juin 2019 autorisant le Président à signer la présente convention ;

Il est convenu ce qui suit :

PRÉAMBULE

La stratégie de prévention et de lutte contre la pauvreté annoncée le 13 septembre 2018 par le Président de la République entend s'attaquer tout particulièrement à la reproduction de la pauvreté dès les premières années de la vie, garantir au quotidien les droits fondamentaux des enfants, assurer à tous les jeunes un parcours de formation leur permettant d'acquérir des compétences et de prendre leur indépendance, rendre les droits sociaux plus accessibles, plus équitables et plus incitatifs à l'activité et investir pour l'accompagnement de tous vers l'emploi.

La lutte contre la pauvreté et les exclusions est en effet, aux termes de la loi¹, un « impératif national » fondé sur « l'égalité dignité de tous les êtres humains ». Elle est à ce titre « une priorité de l'ensemble des politiques publiques de la nation ».

Loin de se réduire à une logique de soutien aux revenus, notamment par le moyen des prestations sociales, la lutte contre la pauvreté vise à « garantir sur l'ensemble du territoire l'accès effectif de tous aux droits fondamentaux dans les domaines de l'emploi, du logement, de la protection de la santé, de la justice, de l'éducation, de la formation et de la culture, de la protection de la famille et de l'enfance. »

Pour atteindre ces objectifs, la mobilisation des acteurs de terrain est indispensable, car eux seuls disposent de la connaissance des réalités locales, auxquelles les mesures et ambitions nationales doivent être ajustées. Au premier rang de ces acteurs figurent les départements, auxquels leur compétence en matière d'aide sociale confère une légitimité et une expertise particulières. Le succès de la stratégie nationale repose sur un pilotage conduit à partir des territoires. L'ensemble des politiques publiques portées par les départements, l'État et leurs partenaires doivent ainsi s'articuler pleinement et concourir à la lutte contre la pauvreté et l'exclusion : hébergement d'urgence, emploi, formation, éducation, accès aux soins. Elles visent ainsi à redonner des opportunités à l'ensemble des personnes en situation d'exclusion sociale, au-delà de la seule insertion sociale et professionnelle des bénéficiaires du revenu de solidarité active.

La mise en œuvre de la stratégie nationale de prévention et de lutte contre la pauvreté s'articule ainsi autour de quatre axes complémentaires :

- un État garant de la cohésion sociale et des libertés renforcées,
- une contractualisation ambitieuse entre l'État et les territoires, qui permettra à la Nation de rehausser ses objectifs de cohésion sociale,
- des libertés accrues pour les collectivités territoriales afin de leur redonner du pouvoir d'agir ;
- une incitation à l'innovation et à l'investissement social.

Le fonds de lutte contre la pauvreté et d'accès à l'emploi, abondé par la loi de finances pour 2019, vise ainsi à apporter un soutien financier aux départements qui s'engagent dans le cadre de leurs compétences sociales, par une convention conclue entre l'État d'une part, le Département et ses partenaires d'autre part.

¹ Article L. 115-1 du code de l'action sociale et des familles

La présente convention vise à définir des priorités conjointes s'inscrivant dans le cadre de la stratégie nationale de prévention et de lutte contre la pauvreté, déclinées sous la forme d'engagements réciproques et d'actions assorties d'objectifs mesurables et d'indicateurs de résultats.

ARTICLE 1 — OBJET DE LA CONVENTION

Par la présente convention, le Préfet et le Président du conseil départemental du Loiret définissent des engagements réciproques relevant de la stratégie nationale de prévention et de lutte contre la pauvreté.

Ces engagements réciproques se traduisent par la mise en œuvre d'actions assorties d'objectifs mesurables et d'indicateurs de résultats, permettant de renforcer les coopérations entre les acteurs et d'instaurer une meilleure articulation entre leurs interventions, en cohérence avec leurs champs de compétences respectifs. Dans ce cadre, le Département mettra en œuvre des actions nouvelles ou renforcera des actions existantes, en association étroite avec l'État, ses partenaires et des personnes concernées.

Cette convention fixe également l'engagement de l'État et du Département sur le plan financier.

Elle définit les modalités de suivi et d'évaluation des actions prévues au titre de ladite convention.

ARTICLE 2 — ENGAGEMENTS RÉCIPROQUES DU DÉPARTEMENT ET DE L'ÉTAT

Les engagements sont définis conjointement par l'État et le Département dans le cadre d'un dialogue avec les autres collectivités locales (et notamment les communes et leurs centres communaux et intercommunaux d'action sociale ainsi que la région), les partenaires associatifs et des personnes concernées ; dans cette perspective les acteurs de la protection sociale et de l'emploi (Pôle emploi, CNAF, CCMSA, Cnam, Cnav) seront mobilisés.

2.1. Situation socio-économique du territoire, état des besoins sociaux et des actions mises en œuvre

L'État et le Département élaborent, sur la base d'éléments existants (Schéma de cohésion sociale, plans départementaux pour l'accès au logement et à l'hébergement des personnes défavorisées, schémas départementaux des services aux familles, schémas départementaux de la domiciliation, schémas départementaux d'amélioration de l'accessibilité des services au public, analyse des besoins sociaux des communes,...), un diagnostic des besoins sociaux et des actions mises en œuvre sur le territoire en matière d'insertion, de droits essentiels des enfants, d'accompagnement des sortants de l'ASE, de travail social et de premier accueil social inconditionnel.

Il constitue le fondement des engagements de l'État et du Département.

Ce diagnostic est intégré à un document général, annexé à la présente convention, présentant la démarche conjointe de l'État et du Département dans le cadre du fonds de lutte contre la pauvreté et d'accès à l'emploi.

2.2. Les engagements concourant à la mise en œuvre de la stratégie

2.2.1. Socle commun d'engagements

L'État et le Département s'accordent sur des engagements de progrès qui constituent le socle commun d'objectifs de la présente convention. Dans cette perspective, des indicateurs de suivi sont définis de façon concertée pour chaque action.

Nomenclature et description des actions sur le socle

Enfants et jeunes

➔ Action 1 : Prévention sortie sèche de l'ASE

La préparation à l'autonomie constitue un enjeu majeur pour tous les jeunes confiés à l'aide sociale à l'enfance. A cet effet, tous les acteurs pouvant contribuer à l'accès à un logement stable, à l'accès aux droits, à la construction d'un parcours professionnel et d'un accès à la santé seront mobilisés avec le concours de l'Etat.

Le Département s'engage à organiser si besoin deux entretiens avec tout mineur accueilli, le premier à ses 16 ans, le second un an avant sa majorité, pour faire un bilan de son parcours et envisager les conditions de son accompagnement vers l'autonomie (article 15 de la loi du 14 mars 2016).

A sa majorité, le jeune pourra être accompagné par le conseil départemental, être soutenu par l'association L'Envolée, ou choisir de ne pas être accompagné.

a) L'accompagnement par le conseil départemental

Pour concrétiser son projet d'insertion professionnelle, tout jeune majeur de 18 à 21 ans, sous réserve de répondre aux critères d'attribution, peut bénéficier de l'Allocation Jeune Insertion Loiret (AJIL). Deux types d'aides peuvent être attribués sur décision :

- une aide financière ;
- un accompagnement.

b) Le soutien par L'Envolée

Il leur sera proposé, pour offrir à chacun d'entre eux la possibilité de s'appuyer sur un réseau de soutien après ses 18 ans, d'être aidé par l'association départementale d'entraide entre les pupilles et anciens pupilles de l'Etat, l'Envolée, laquelle sera renforcée dans ses moyens.

Enfin, les dispositifs de droit commun seront systématiquement sollicités, dans le cadre de l'accompagnement comme dans le cadre du soutien apporté par l'Envolée.

c) L'absence d'accompagnement

Ces accompagnements ne sont pas obligatoires. Chaque jeune peut les refuser à sa majorité et choisir de suivre seul une trajectoire propre.

Par ailleurs, pour les mineurs étrangers, la démarche relative à leur droit au séjour sera décrite dans un protocole spécifique signé entre l'État et le Conseil Départemental.

Intitulé de l'action : ***aide à l'insertion après la majorité***

Description de l'action :

L'accompagnement vers l'autonomie des jeunes avant leur sortie de l'Aide Sociale à l'Enfance est un enjeu majeur pour le Département car les moyens humains et financiers engagés au profit de chaque jeune durant son parcours à l'ASE doivent permettre son insertion socio-professionnelle. Comme le précise le code de l'action sociale et des familles, *l'association départementale d'entraide entre les pupilles et anciens pupilles de l'Etat participe à l'effort d'insertion sociale des personnes admises ou ayant été admises dans le service de l'aide sociale à l'enfance*. Ainsi, il s'agit de transférer à l'Envolée tous les moyens financiers accordés par l'Etat sur cette problématique afin de :

- ➔ Garantir la permanence du lien pour tout jeune de l'ASE
- ➔ Développer des actions de parrainage au bénéfice des jeunes confiés à l'ASE ;
- ➔ Développer les démarches de soutien par les pairs ;
- ➔ Suivre les indicateurs opérationnels relatifs aux sortants de l'ASE en réalisant un questionnaire de satisfaction.

Renforcer les compétences des travailleurs sociaux

➔ Action 2 : Premier accueil social inconditionnel de proximité
--

Intitulé de l'action : ***plateforme d'accueil téléphonique social***

Description de l'action :

Le département du Loiret est un territoire contrasté ayant une forte composante rurale pouvant générer / renforcer des situations d'isolement de certains administrés. Pour pallier à ces difficultés le Conseil départemental a mis en place une offre de service sous forme d'une plateforme téléphonique générique permettant d'orienter les demandeurs vers les services compétents.

La première partie de l'action proposée consiste à spécialiser une équipe en charge de réaliser un premier niveau d'accueil lié à une demande d'ordre sociale, permettant la mise en place d'un premier niveau de service.

La seconde partie consiste à développer un applicatif mobile permettant à tout usager de pouvoir situer l'ensemble des offres thématiques dans sa zone de mobilité.

Les professionnels positionnés sur la première partie de l'action auront pour mission :

- ➔ D'évaluer la demande de la personne et son niveau d'urgence
- ➔ D'identifier des freins à la mobilité entravant un déplacement vers un relai local
- ➔ D'apporter un premier niveau de réponse lorsque cela ne requiert par un relai local
- ➔ D'orienter vers un partenaire local / départemental qui traitera la demande

- ➔ De proposer un rendez auprès des équipes des maisons du Département pour parfaire l'évaluation et / ou proposer un accompagnement

Les professionnels positionnés sur la seconde partie de l'action auront pour mission :

- ➔ D'inventorier les acteurs locaux et leurs offres de service (MSAP, MDD, PIMMS, ESP...) permettant aux professionnels d'une information fiable
- ➔ De consolider et organiser la mise à jour de la base de données à partir des différentes sources disponibles sur le territoire du Loiret (PARADS, Pôle Emploi)
- ➔ De développer un outil de géolocalisation permettant de repérer les acteurs en proximité du lieu de vie du demandeur
- ➔ D'organiser la communication de cette offre de service dans les territoires afin qu'elle touche les personnes potentiellement en demande sur ce type de sollicitation.

➔ Action 3 : Référent de parcours

Intitulé de l'action : **Coordination des parcours d'accompagnement**

Le rôle du référent de parcours sera d'assurer la continuité et la cohésion du parcours de la personne accompagnée, en s'appuyant d'une part sur une coopération renforcée des différents professionnels intervenant dans la situation et d'autre part la participation de la personne elle-même.

Le référent de parcours est l'interlocuteur des personnes accompagnées et des professionnels. Toutefois il n'a pas vocation à réaliser lui-même les accompagnements. Par sa position, il doit permettre une prise de recul des différents protagonistes de nature à faciliter et fluidifier le parcours de l'usager.

La participation des personnes accompagnées aux instances de décision et de coordination les mettra en situation de faire leurs propres choix et d'agir dans leur situation.

Description de l'action :

Le référent de parcours devra :

- ➔ Coordonner le parcours des personnes accompagnées entre les diverses interventions, sans toutefois se substituer aux autres intervenants.
- ➔ Proposer et mettre en œuvre un accompagnement global, personnalisé, au plus proche des personnes accompagnées.
- ➔ Assurer la cohérence des interventions sociales, de la santé et de l'emploi
- ➔ Favoriser une approche pluridisciplinaire.

Insertion des allocataires du RSA

➔ Action 4 : Insertion et parcours des allocataires

Intitulé de l'action : ***mobilisation des primo entrants***

Description de l'action :

La mobilisation des nouveaux bénéficiaires du RSA passe par une réactivité des acteurs et une forte coordination des partenaires, notamment des organismes payeurs et des Départements.

L'action proposée consiste à solliciter les nouveaux entrants dès l'ouverture des droits RSA par un appel téléphonique les positionnant sur un accueil collectif / individuel en fonction des territoires. Lors de ce temps, seront réalisées les actions suivantes :

- ➔ Présenter l'ensemble des droits et devoirs liés au dispositif
- ➔ Réaliser l'auto-évaluation
- ➔ Déterminer l'orientation vers un référent
- ➔ Signer le contrat d'orientation (1^{er} contrat d'engagement réciproque)

En complément, il s'agit ici d'évaluer à court terme le processus RSA sous l'angle des délais de traitement propres à chaque étape. Il s'agit ici d'identifier les pistes d'optimisation du traitement en s'appuyant sur le processus actuel.

Pour cette analyse, il est nécessaire de disposer de moyens dédiés afin d'être en mesure d'exploiter à court terme ces données.

Concomitamment, seront réalisées les actions suivantes :

- ➔ Former les agents sur les outils métiers (IODAS, BO, WEBI)
- ➔ Définir le référentiel de requêtes en lien avec les indicateurs de pilotage
- ➔ Analyser les requêtes et les fiabiliser en lien avec les processus de saisie
- ➔ Mettre à jour les outils

➔ Action 5 : Garantie d'activité

Intitulé de l'action : « ***Loiret Dynamique Emploi*** »

Description de l'action :

L'action proposée consiste à introduire la notion de reprise d'emploi auprès d'un public bénéficiaire du RSA ne réunissant pas encore les conditions de réussite d'un retour à l'activité car rencontrant diverses problématiques (isolement social, inexistence d'expérience ou de projet professionnel,...).

Cet accompagnement doit permettre aux bénéficiaires de retrouver une dynamique positive et constructive pour envisager une future intégration professionnelle dans une démarche favorisant l'accompagnement de la personne dans le repérage et la réappropriation de ses compétences professionnelles ou transversales.

Les objectifs poursuivis par cette action sont de :

- Reconstruire et de réinitialiser sa dynamique personnelle,
- Retrouver une image de soi positive,
- S'inscrire dans une dynamique inclusive,
- Retrouver confiance et aisance dans sa relation à soi et aux autres,
- Reprendre contact avec des acteurs économiques de son territoire, pour identifier et commencer à construire son projet de vie professionnelle.

2.2.2. Initiatives des territoires répondant aux objectifs de la stratégie

Au-delà de ce socle d'engagements, le Département s'engage à réaliser des actions, également accompagnées d'indicateurs de résultats, qu'il propose et qui s'inscrivent dans les orientations de la stratégie de prévention et de lutte contre la pauvreté.

Ces engagements sont décrits ci-dessous.

Actions proposées

Intitulé de l'action n°1 : référencement unique des porteurs de projets d'activité non-salariée

Description de l'action :

Les référents professionnels du Département prennent en charge des BRSA qui souhaitent développer des projets d'auto-entrepreneuriat dans divers domaines. La spécificité de ces publics appelle la mise en place d'un accompagnement singulier qui n'est pas le cœur de métier de nos équipes de référents professionnels.

L'action proposée consiste à confier ces accompagnements à un / des partenaire(s) dont la compétence est reconnue pour la prise en charge de ces publics. A l'instar de ce qui se fait pour d'autres publics nous souhaitons lancer une consultation pour déterminer le meilleur opérateur pour effectuer ces missions. Les personnes seraient prises en charge par ce tiers qui sera attendu sur des objectifs de résultats. La démarche suivante pourra s'engager :

- Rédiger un CCTP et lancer une consultation
- Conventionner avec un / des partenaire(s) pour couvrir progressivement l'ensemble du département
- Orienter des personnes actuellement référencées auprès des référents professionnels des Maisons du Département vers ce(s) prestataire(s)
- Accompagner des personnes en démarche de création d'entreprise (phase de création, de test le cas échéant avec la couveuse et suivi post-crédation pour la solvabilisation de l'activité)

Intitulé de l'action n° 2 : création d'une offre de service de régie dédiée aux frais de reprise d'emploi / formation et d'un accompagnement budgétaire spécifique

Description de l'action :

Les référents professionnels du Département prennent en charge des bénéficiaires du RSA qui reprennent une activité professionnelle ou s'engagent dans un dispositif de formation. Ce changement de situation implique des modifications dans l'organisation des familles et ou engendre des dépenses supplémentaires qui ne sont pas immédiatement compensées par les nouvelles ressources. Par ailleurs, la modification, à la fois des ressources et des dépenses, appelle une nouvelle approche de la gestion budgétaire des personnes.

Cette action vise à prévenir les risques de rupture d'évolution positive de situation de reprise d'emploi / formation pour des raisons économiques / compétences de gestion budgétaire. A ce titre il est proposé de poursuivre les objectifs suivants :

- ➔ Identifier les impacts du changement de situation et ses conséquences organisationnelles
- ➔ Identifier les ressources mobilisables et les besoins de compétences
- ➔ Evaluer les compléments financiers à mobiliser pour sécuriser le changement de situation
- ➔ Définir le plan d'aides
- ➔ Contractualiser les engagements des bénéficiaires
- ➔ Proposer un accompagnement sur 3 mois (renouvelable une fois) pour consolider la situation budgétaire nouvelle sur la base d'une évaluation du besoin.

Intitulé de l'action n°3 : <i>Des SMS pour prévenir les difficultés langagières entre 0 et 3 ans</i>

Description de l'action :

Les inégalités socioéconomiques influent dès le plus jeune âge sur le développement langagier du jeune enfant avec des écarts considérables d'acquisition du vocabulaire dès les 2 ans de l'enfant. Les équipes de PMI du Loiret observent ces difficultés précoces de communication et de langage dans le cadre de leurs missions. Considérant que les parents sont le mieux placé pour développer l'éveil langagier de leur enfant, il est proposé un soutien à la parentalité en expérimentant un accompagnement des familles les plus vulnérables via des SMS et des appels dès les premiers mois de l'enfant. Les objectifs sont de redonner confiance aux parents, stimuler la parole et l'éveil langagier et renforcer les chances de réussite scolaire ultérieure des enfants, mais aussi créer des liens entre parents pour rompre leur isolement.

Le projet vise des familles vulnérables connues de la PMI et avec enfant de 6 à 24 mois : le but est de permettre un accompagnement de 1 à 2 ans jusqu'à l'entrée de l'enfant à l'école maternelle.

Modalités de fonctionnement :

La PMI sélectionne les parents et leur propose d'entrer dans l'accompagnement.

L'association 1001mots offre aux parents 3 appels par an, 4 envois postaux de livres et 3 SMS par semaine. Par ce biais, 1001mots leur propose des idées pour regarder des livres, chanter, jouer et parler avec les tout-petits.

Dans un second temps, l'association 1001mots propose aux parents de rejoindre des groupes de discussion WhatsApp, animés par des « parents ambassadeurs » (recrutés parmi les plus impliqués).

Ces groupes encouragent le partage d'expérience entre parents, l'échange sur les ressources locales (bibliothèques, etc.), l'organisation de sorties entre parents, etc.

Les professionnels de la PMI reçoivent aussi les SMS pendant toute la durée du projet. Lors des consultations ou des permanences de PMI, ils échangent avec les parents sur le contenu des SMS et des livres de 1001mots : la voix de la PMI et celle de 1001mots se renforcent mutuellement, afin d'obtenir un changement fort et durable des pratiques parentales.

Intitulé de l'action n°4 : Soutien aux acteurs de la prévention spécialisée
--

Description de l'action :

Les élus locaux sont appelés, à partir d'une charte départementale définissant le cadre de la prévention spécialisée, à réaliser un diagnostic de leur territoire mettant en lumière les jeunes (16-25 ans) qui ne peuvent ou ne veulent pas s'adresser aux dispositifs habituels d'intégration sociale, culturelle et économique.

A partir de cette cartographie, des projets visant à prévenir la marginalisation et faciliter l'insertion ou la promotion sociale des jeunes et des familles dans les lieux où se manifestent des risques d'inadaptation sociale seront retenus et financés.

Modalités de fonctionnement

Les Maisons du Département sont chargées de recueillir les projets liés à leur territoire. Un comité de pilotage départemental sélectionnera prioritairement les projets réunissant au moins 3 des 4 objectifs suivants :

- Cibler spécifiquement des jeunes de 18 à 25 ans ;
- Permettre une extension des horaires d'intervention en soirée, la nuit et le week-end ;
- Inclure des interventions en partenariat avec d'autres acteurs de proximité en contact avec les jeunes, et éventuellement leur famille : adultes-relais, dispositifs de médiation sociale, centres sociaux, missions locales, points d'accueil et d'écoute jeunes (PAEJ), maisons des adolescents, etc.
- Revoir la mise en place d'action dans des quartiers prioritaires de la politique de la ville jusqu'ici non couverts.

2.3. Les engagements financiers de l'État et du Département

2.3.1. Financement par l'État

L'État apporte son soutien financier au Département dans le cadre de la présente convention, pour la réalisation des actions décrites à l'article 2.2.

Dans le cadre de la mise en œuvre de la contractualisation financière issue du pacte de Cahors, les dépenses du Département correspondant au financement accordé par l'Etat dans le cadre de la présente convention ne seront pas prises en compte dans la norme d'évolution des dépenses de fonctionnement.

Au titre de l'année 2019, ce soutien s'élève à un montant prévisionnel de 580 311,11 €, hors prévention spécialisée.

Un complément financier éventuel au titre de l'année 2019 pourra être fixé par avenant à la présente convention. L'État notifie les moyens financiers définitifs alloués au Département au regard des crédits votés en loi de finances pour 2019 et du nombre de départements signataires d'une convention d'appui à la lutte contre la pauvreté et d'accès à l'emploi.

Pour les années suivantes, ce montant sera défini par avenant à la présente convention, au regard des justifications produites au titre de l'année précédente. L'octroi des crédits sera conditionné notamment :

- à l'envoi du rapport d'exécution du Département au préfet de région et au préfet de département et à son dépôt sur l'espace numérique de travail de la stratégie,
- à la mise en œuvre des actions objet de la présente convention, sur la base du rapport d'exécution du Département (voir article 2.4).

2.3.2. Maintien des dépenses départementales et parité des financements

Le Département s'engage à consacrer aux actions décrites à l'article 2.2. des financements au moins équivalents dans leur montant à ceux qui lui sont accordés pour ces actions par l'État au titre de la présente convention.

2.3.3 Tableau de synthèse des financements par action pour l'année 2019

Actions socle	Coût total du projet	Financement CD (y compris valorisation)	Financement Etat
<i>Prévention sortie sèche de l'ASE</i>	144 000 €	72 000 €	72 000 €
<i>Premier accueil social inconditionnel de proximité</i>	247 000 €	137 000 €	110 000 €
<i>Référent de parcours</i>	175 000 €	95 000 €	80 000 €
<i>Insertion et parcours des allocataires</i>	217 884 €	109 690,50 €	108 193,50 €
<i>Garantie d'activité</i>	216 387 €	108 193,50 €	108 193,50 €
Total socles	1 000 271 €	521 884 €	478 387 €
Actions initiatives départementales	Coût total du projet	Financement CD (y compris valorisation)	Financement Etat
<i>Référencement uniques des porteurs de projet d'activité non salariée</i>	24 750 €	12 375 €	12 375 €
<i>Offre de service de régie et formation sur la gestion budgétaire</i>	60 000 €	30 450,89 €	29 549,11 €
<i>Des SMS pour prévenir les difficultés langagières entre 0 et 3 ans</i>	120 000 €	24 000 € [+36 000 fonds propres 1001 mots]	60 000 €
Total initiatives départementales	204 750 €	66 825,89 €	101 924,11 €
Total volets socle et initiatives	1 205 021 €	588 709,89 €	580 311,11 €
Actions complémentaires	Coût total du projet	Financement CD (y compris valorisation)	Financement Etat
<i>Soutien aux acteurs de la prévention spécialisée</i>	200 000 €	100 000 €	100 000 €

2.4. Suivi et évaluation de la convention

Le suivi et l'évaluation de l'exécution de la présente convention sont effectués de façon conjointe par le Département et l'État, avec une périodicité au moins annuelle. Les modalités de pilotage au niveau départemental sont définies entre le préfet et le Département.

Le suivi de la convention est assuré en lien avec le conseil scientifique de la stratégie de prévention et de lutte contre la pauvreté, placé auprès du ministère des solidarités et de la santé depuis mars 2018, et avec les indicateurs qu'il définit pour le suivi de la stratégie au niveau national.

Le Département est en charge de la préparation d'un rapport d'exécution de la convention d'appui à la lutte contre la pauvreté et d'accès à l'emploi. Ce rapport contient un bilan financier des actions mises en œuvre et décrit les résultats obtenus ainsi que l'atteinte des objectifs fixés. Ce rapport contient également un bilan global synthétisant l'ensemble des actions conduites par le département et ses partenaires sur le territoire.

Ce rapport fait l'objet d'une délibération du Département en vue d'une transmission au préfet de région et au préfet de département au plus tard 31 mars de l'exercice suivant la réalisation des actions. Il est mis en ligne sur l'espace numérique de travail de la stratégie de prévention et de lutte contre la pauvreté et présenté lors de la conférence régionale des acteurs.

Tableau de synthèse des critères d'évaluation par action

Actions socle	Indicateurs d'évaluation		
<i>Prévention sortie sèche de l'ASE</i>	Nombre de jeunes ayant été reçus avant leur sortie de l'ASE	Nombre d'actions dédiées à la recherche d'un réseau de parrainage	Nombre de démarches de soutien par les pairs mises en place
<i>Premier accueil social inconditionnel de proximité</i>	Nombre de sollicitations téléphoniques/mois	Nombre de traitement en niveau 1/mois	Nombre de prise de relais par un acteur local (y compris MDD) / mois
<i>Référent de parcours</i>	Taux de résolution des problématiques	Taux de réduction de la durée moyenne des parcours	Taux de transformation de l'accompagnement (social vers Professionnel)
<i>Insertion et parcours des allocataires</i>	Nombre de positionnement en IC / nombre total de personnes ouvrant des droits	Taux de présence en IC / entretiens individuels	Taux de contractualisation (CO signés / nombre total d'OD) sur la première proposition de RDV
<i>Garantie d'activité</i>	Nombre de personnes inscrites dans l'action	Nombre de personne ayant élaboré un projet d'activité / nombre de personne présente à la fin de l'action	Nombre de personne ayant basculé sur un référencement professionnel dans les 3 mois à l'issue de l'action

Actions initiatives départementales	Indicateurs d'évaluation		
<i>Référencement uniques des porteurs de projet d'activité non salariée</i>	Nombre de personnes prises en charge suite à orientation	Nombre de création dans les délais impartis	Nombre de sortie du dispositif RSA ou en droit non payable 4 mois consécutifs en n+1
<i>Offre de service de régie et formation sur la gestion budgétaire</i>	Nombre de personnes aidées / nombre de personnes en reprise d'emploi	Nombre de diagnostics posés	Nombre d'accompagnements réalisés
<i>Des SMS pour prévenir les difficultés langagières entre 0 et 3 ans</i>	Indicateurs à construire avec l'association 1001 mots dans le cadre de leur évaluation du dispositif		
<i>Soutien aux acteurs de la prévention spécialisée</i>	Nombre de jeunes accompagnés	Nombre de chantiers éducatifs ou d'actions collectives réalisés	Nombre d'actions partenariales réalisées

ARTICLE 3 — MODALITÉS DE VERSEMENT DES CRÉDITS

La contribution fera l'objet d'un versement annuel. La contribution financière sera créditée sur le compte du Département du Loiret.

Les versements seront effectués à :

Dénomination sociale : Paierie départementale du Loiret - Code établissement : 30001 - Code guichet : 00615 - Numéro de compte : C4540000000 - Clé RIB : 51 | IBAN : FR61 3000 1006 15C4 5400 0000 051 - BIC : BDFEFRPPXXX - L'ordonnateur de la dépense est le préfet du Loiret. Le comptable assignataire de la dépense est la Paierie départementale du Loiret.

ARTICLE 4 — DURÉE DE LA CONVENTION ET RENOUVELLEMENT

La présente convention prend effet à compter de sa signature pour une durée de 3 ans (2019-2021). Elle fait l'objet d'un avenant annuel et, si besoin, en cours d'année, portant sur les montants financiers alloués et le cas échéant sur les engagements respectifs de l'État et du Département et les actions poursuivies ou nouvelles en découlant.

ARTICLE 5 — DÉNONCIATION DE LA CONVENTION

La convention peut être dénoncée par l'une ou l'autre des parties par lettre recommandée avec accusé de réception. Cette dénonciation doit être adressée au plus tard le 31 décembre de chaque année au Préfet. Le Département reste soumis aux obligations résultant de l'article 4 de la présente convention, en particulier la transmission d'un rapport portant sur l'exécution de la convention.

ARTICLE 6 — LITIGE

Tout litige résultant de l'exécution de la présente convention est du ressort du tribunal administratif d'Orléans après la recherche d'une résolution amiable.

Fait à Orléans le

Le Président du Département du Loiret

Le Préfet de la Région Centre-Val de Loire et
du Loiret

Marc GAUDET

Jean-Marc FALCONE

En présence de M. Olivier Noblecourt, Délégué interministériel à la prévention et à la lutte contre la pauvreté

Le contrôleur budgétaire en région

[signature à prévoir en fonction du seuil]

Annexe : Stratégie de prévention et de lutte contre la pauvreté - Eléments de diagnostic territorial

Dans le même phénomène migratoire, il est constaté sur les petites communes rurales proche de l'Île de France, l'arrivée de salariés franciliens. Ces ménages s'installent dans ces villages car le coût des loyers ou des accessions à la propriété est beaucoup plus faible que dans leur territoire d'origine. Cependant ce changement de vie entraîne des dépenses supplémentaires non négligeables (trajets, transports scolaires, frais de cantine....) pouvant entraîner des conséquences sur les équilibres intra familiaux.

D'autres territoires du Loiret sont plus marqués par le secteur agricole (céréaliers, maraîchers, arboriculteurs, éleveurs...) et les activités complémentaires qui en découlent (industries sucrières, abattoirs...). Cette activité produit des emplois saisonniers (ramassage et cueillette de fruits et légumes par exemple).

La composition sociale de l'emploi dans le département est assez paradoxale : les cadres et les professions intermédiaires sont en nette progression quand les ouvriers fortement touchés par la crise sont en diminution, du fait parfois de leur absence de qualification, ou d'une qualification inadaptée à l'offre d'emploi.

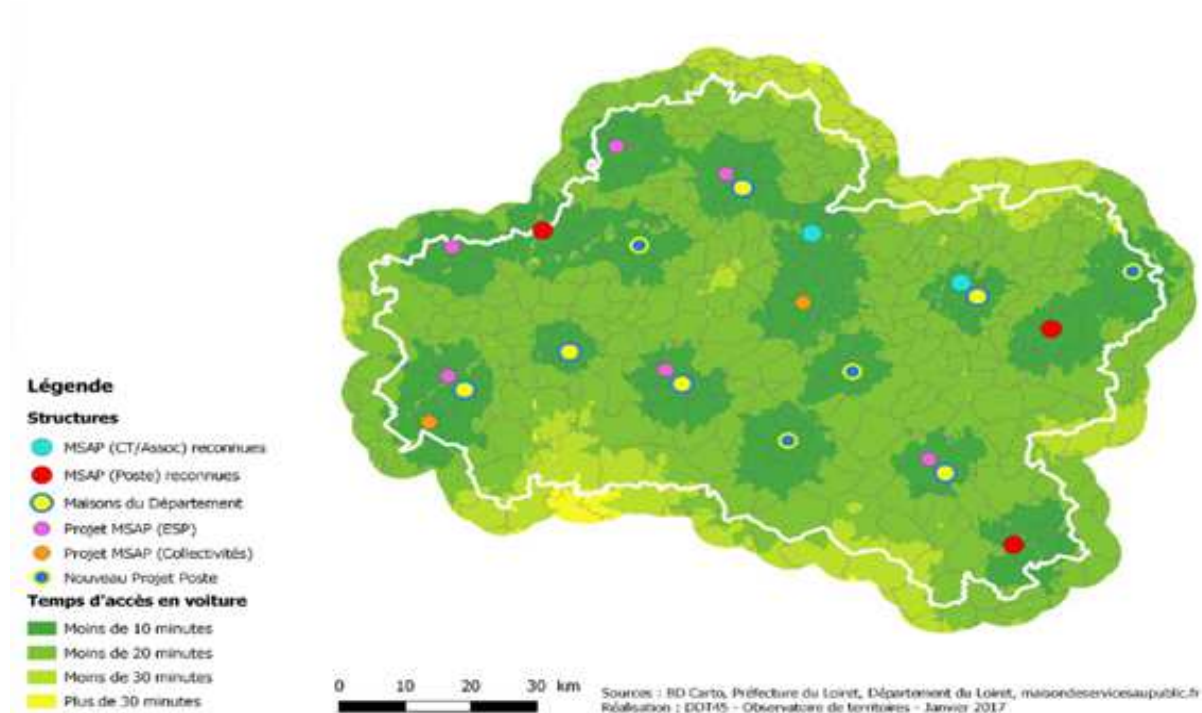
Le revenu médian par unité de consommation est élevé par rapport à la moyenne nationale, cependant les inégalités économiques ne cessent de se développer.

Ainsi, si le Loiret se compose de territoires plutôt favorisés et préservés (zone périurbaine d'Orléans, Sologne...) avec l'accueil de familles relativement aisées ou des classes moyennes ne rencontrant pas de difficultés majeures, le territoire de la Métropole d'Orléans Val de Loire doit faire face à des situations hétérogènes en particulier avec les quartiers de la politique de la ville. D'autres territoires soit urbain (agglomération montargoise) soit ruraux (à l'est du département) sont exposés de plus en plus à la pauvreté notamment chez les jeunes et les personnes vieillissantes. Du fait de la disparition des petites entreprises locales suite à la crise économique de 2008, ces territoires sont fragilisés, offrant moins de possibilité d'insertion durable et certains demandeurs d'emploi sont confrontés à des problématiques de mobilité.

2. Accès aux services publics

Le Loiret compte 6 Maisons du Département. Elles rassemblent les services de la solidarité du secteur concerné.

Les Maisons de Service Au Public (MSAP) et Espaces Service Public (ESP), offrent pour tous les usagers ne disposant pas d'outil informatique ou de connexion à internet, la possibilité d'accéder aux nouveaux moyens de mise en relation avec les différents organismes de service public.



3. Emploi

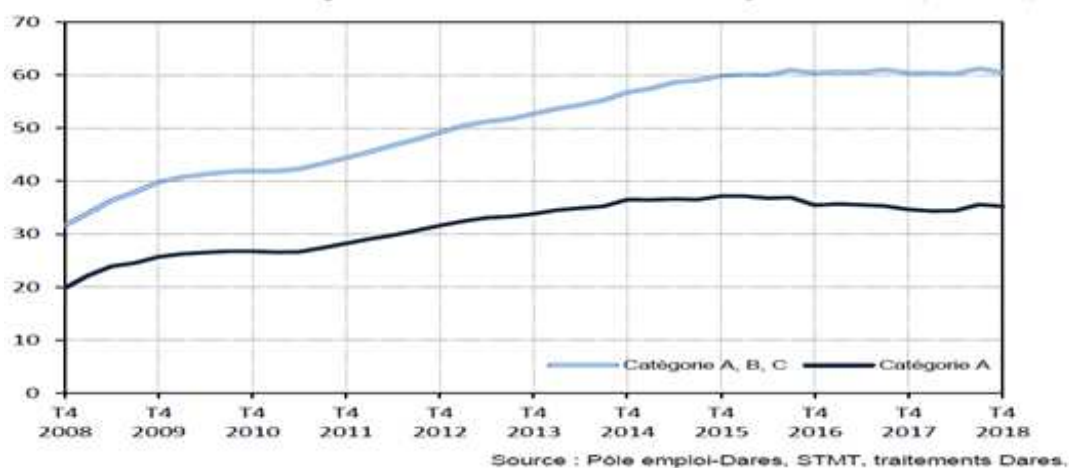
L'emploi sur le département du Loiret est principalement concentré sur l'agglomération Orléanaise. Malgré tout, de petits pôles d'emploi secondaires se dessinent sur les trois autres bassins de vie.

Au quatrième trimestre 2018, dans le Loiret, le nombre de demandeurs d'emploi tenus de rechercher un emploi et sans activité (catégorie A) s'établit en moyenne sur le trimestre à 35 230. **Ce nombre baisse de 1,0 % sur un trimestre (soit -360 personnes) et progresse de 1,7% sur un an.**

En Centre-Val-de-Loire, ce nombre baisse de 1,0 % sur un trimestre (-0,4% sur un an). Dans le Loiret, le nombre de demandeurs d'emploi tenus de rechercher un emploi, ayant ou non exercé une activité (catégories A,B,C) s'établit en moyenne à 60 510 au quatrième trimestre 2018. Ce nombre baisse de 1,1% sur un trimestre (soit -700 personnes) et progresse de 0,2% sur un an. En Centre-Val-de-Loire, ce nombre baisse de 1,2% sur un trimestre (-0,4% sur un an).

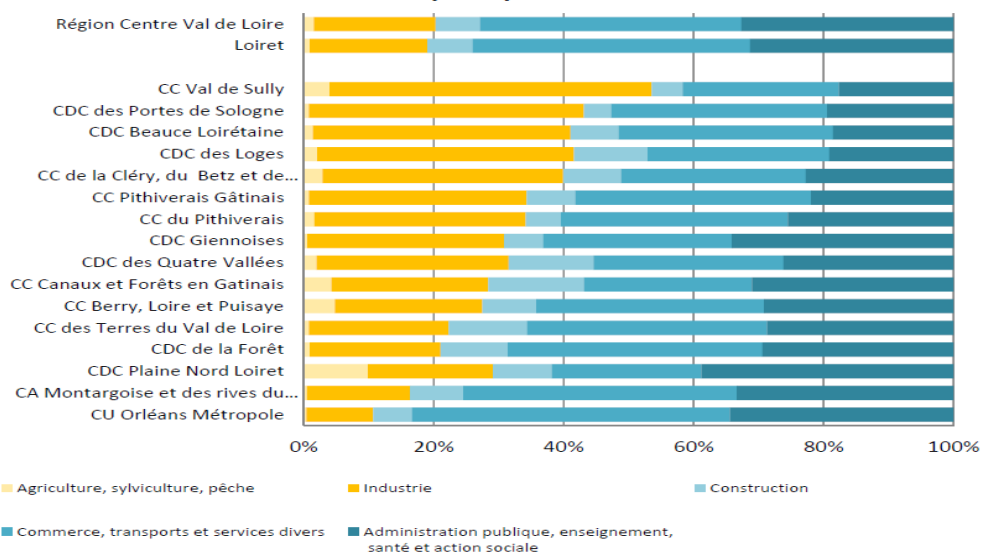
Demandeurs d'emploi en catégories A et A, B, C dans le Loiret

En milliers, données corrigées des variations saisonnières et des jours ouvrables (CVS-CJO)

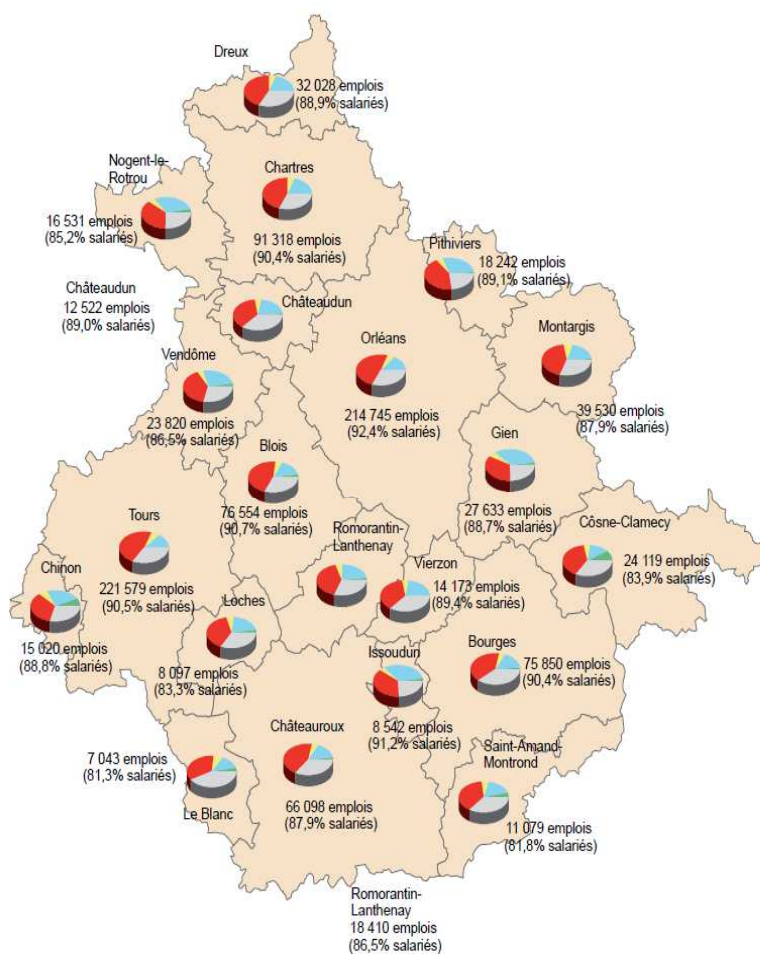


Secteurs d'activité

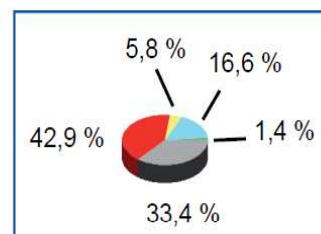
Emplois par secteurs d'activité



Emploi salarié par secteur d'activité par zone d'emploi au 31 décembre 2015 (en %)

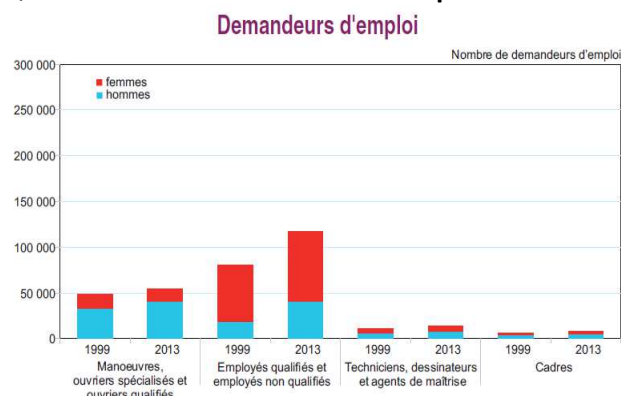


Région Centre-Val de Loire



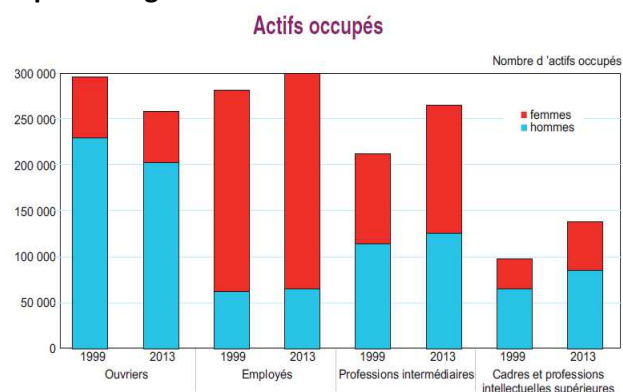
Source : Insee (estimation localisée d'emploi)
Exploitation : ORS Centre-Val de Loire

Qualification des demandeurs d'emploi et des actifs occupés en région Centre-Val de Loire



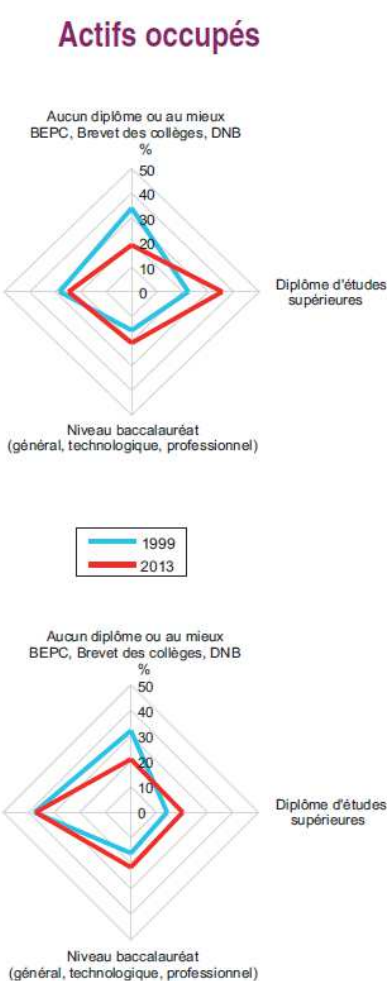
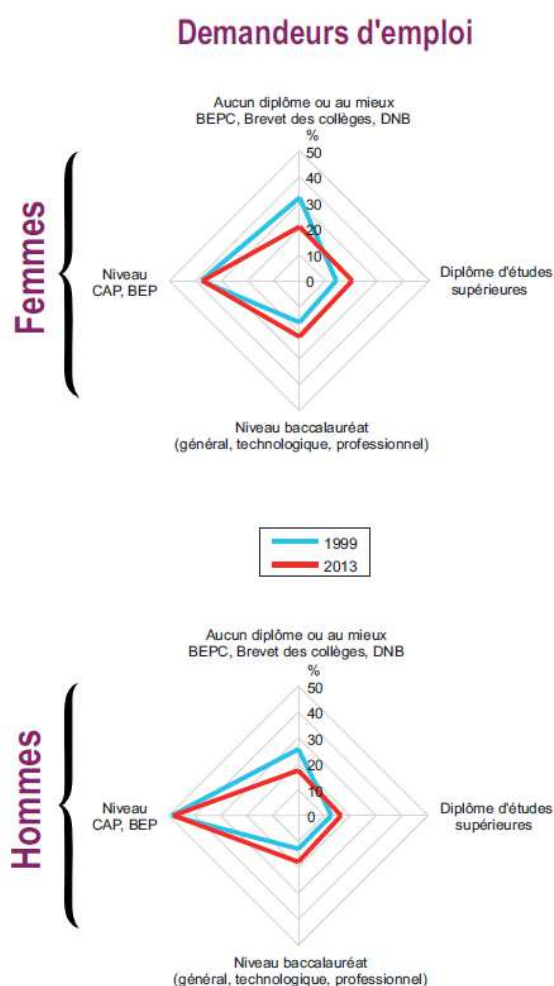
Champ : Demandeurs d'emploi inscrits en fin de mois en catégories ABC.

Source : Pôle emploi, STMT



Source : Insee, Recensement de la population

Évolution du niveau de formation chez les demandeurs d'emploi et les actifs ayant un emploi en région Centre-Val de Loire



Sources : Insee, Recensement de la population ; Pôle emploi, STMT

4. Pauvreté

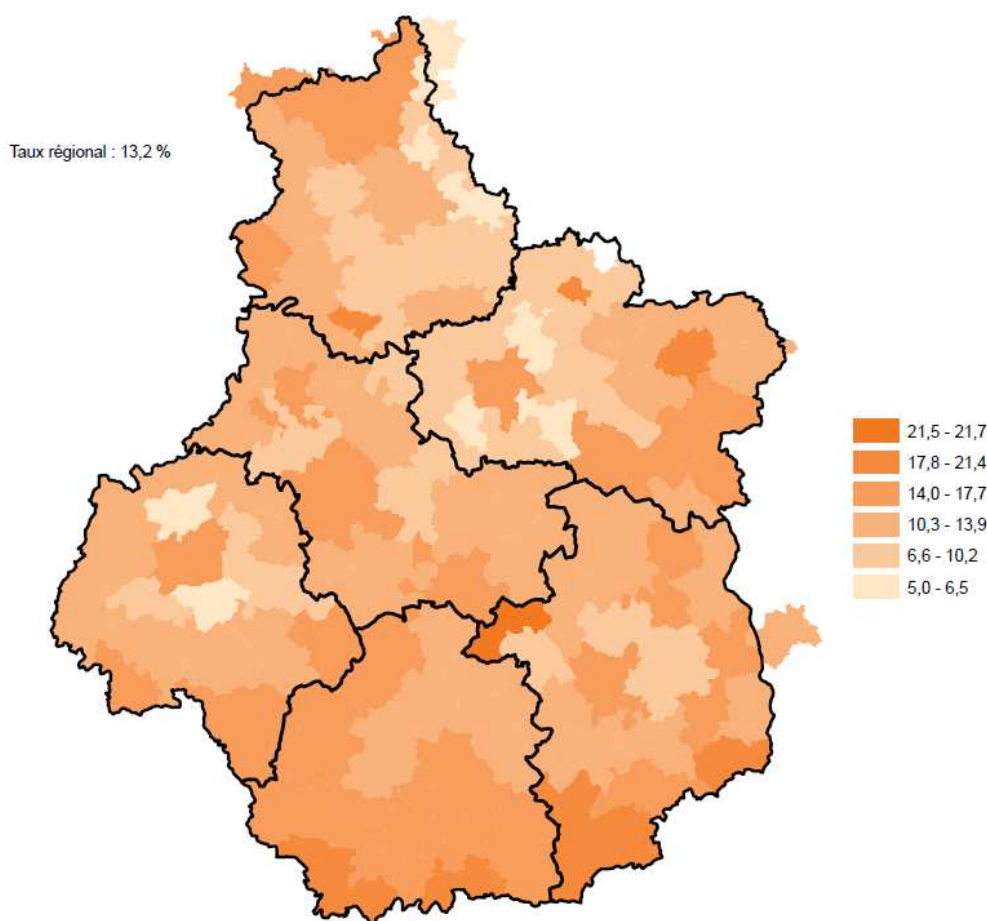
Le taux de pauvreté de la région Centre-Val de Loire en 2015 est inférieur à celui du niveau national (respectivement 13,2 % en région contre 14,9 % en France hexagonale).

Quel que soit le territoire, les moins de 30 ans reste la classe d'âge où le taux de pauvreté est le plus élevé (21,9 % en Centre-Val de Loire et 23,0 % en France hexagonale).

Le Centre-Val de Loire compte à la fin de l'année 2017, 9,4 allocataires du RSA majoré pour 100 familles monoparentales. Le taux est de 8,9 % au niveau national et varie en région.

Au 31 décembre 2017, l'allocation de solidarité spécifique (ASS) est délivrée en région Centre-Val de Loire à 15 276 allocataires, ce qui représente 11,7 bénéficiaires pour 1 000 adultes âgés de 18 à 59 ans (11,4 % au niveau national).

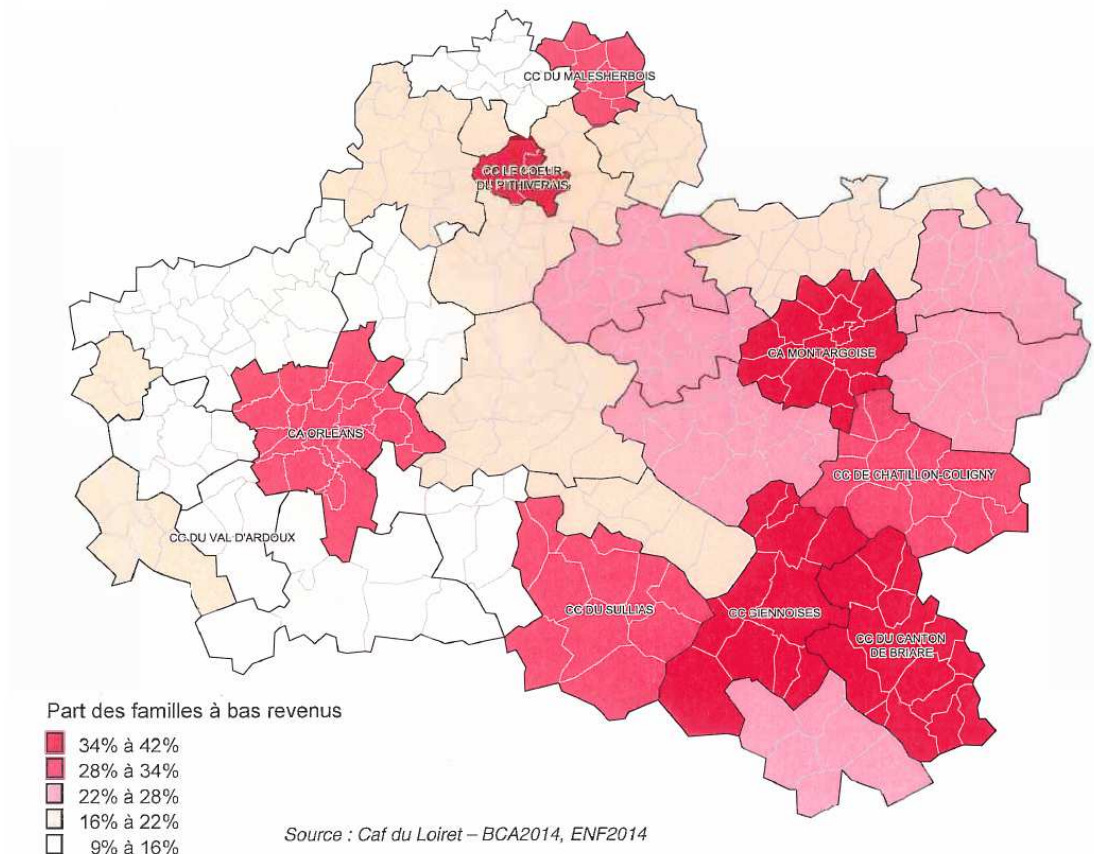
Taux de pauvreté en 2015 (en %)



Sources : Insee-DGFIP-Cnaf-Cnav-CCMSA, Fichier localisé social et fiscal - IGN Geofla
Exploitation : ORS Centre-Val de Loire

Dans le Loiret, plus d'un tiers des familles allocataires (CAF) vivent sous le seuil de bas revenus, sur 4 territoires : la Cc Montargoise (41% des familles) ; la Cc le Cœur du Pithiverais (39% des familles) ; la Cc du canton de Briare (37%) et la Cc Giennoise (34%). Au sens de l'INSEE, ces territoires ont un taux de pauvreté supérieur à 15% (taux moyen de pauvreté du Loiret : 12,2%).

Les familles allocataires sous le seuil de bas revenus

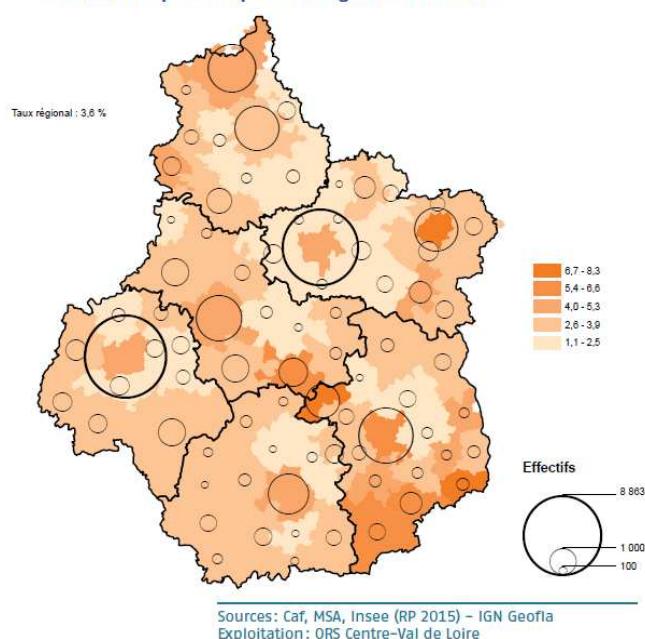


La région compte au 31 décembre 2017 près de 472 500 allocataires, ce qui représente 41,2 % des ménages. Au total, 46,8 % de la population régionale bénéficie d'au moins une allocation de la Caisse d'allocations familiales (CAF) ou de la Mutualité sociale agricole (MSA). À l'échelle des départements, le taux varie de 41,0 % dans l'Indre à 49,2 % dans le Loiret.

Au 31 décembre 2017, le RSA (2) concerne 57 338 allocataires de la région (nombre d'allocataires globalement stable par rapport à fin 2016), **soit un taux de bénéficiaires de 3,6 pour 100 personnes âgées de 15 à 64 ans (4,1 % au niveau national)**. Le RSA majoré est attribué en région à 7 233 allocataires (12,6 % de l'ensemble des allocataires du RSA) et le RSA non majoré à 50 047 allocataires (87,3 %). Les taux de bénéficiaires du RSA sont d'une manière générale plus élevés dans les EPCI urbanisés de la région mais aussi dans les communautés de communes du sud du Cher.

Au 31 décembre 2018, dans le Loiret, le nombre de foyers bénéficiaires du RSA s'élève à 15 226.

Nombre d'allocataires du revenu de solidarité active (RSA)
au 31.12.2017 pour 100 personnes âgées de 15 à 64 ans

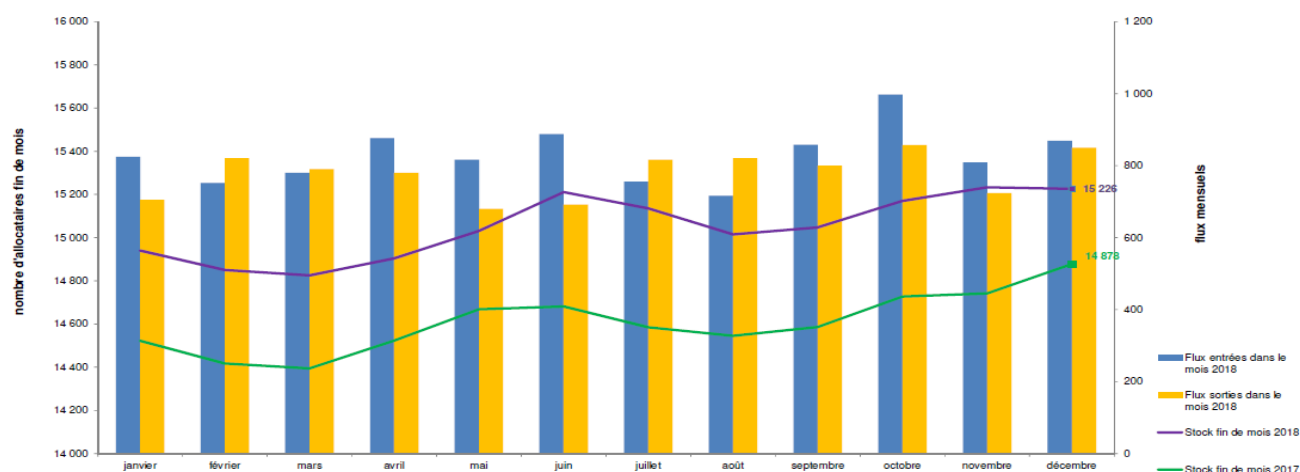


Nombre de demandes de RSA reçues et nombre d'ouvertures de droits
au mois de la demande - année 2018

Période	Nombre de demandes de RSA reçues	Nombre d'ouvertures de droits	Taux d'ouvertures de droits
janvier	607	392	64,6%
février	537	251	46,7%
mars	530	252	47,5%
avril	513	272	53,0%
mai	488	253	51,8%
juin	510	262	51,4%
juillet	533	251	47,1%
août	461	202	43,8%
septembre	532	241	45,3%
octobre	617	304	49,3%
novembre	542	261	48,2%
décembre	473	214	45,2%
Année 2018	6343	3155	49,7%

Sources : CAF - SDSUI historisés compilés, extraction exceptionnelle des droits (SPEDRT) au 28-02-2019 sur l'année 2018
Remarque : un allocataire ayant rempli deux demandes de RSA à deux dates différentes sera compté deux fois.

suivi du nombre d'allocataires RSA 2017-2018



5. Enfance

En termes de naissances, le Loiret se situe au-dessus de la moyenne nationale (1,89) avec un taux de fécondité de 1.96 enfants par femme en 2016.

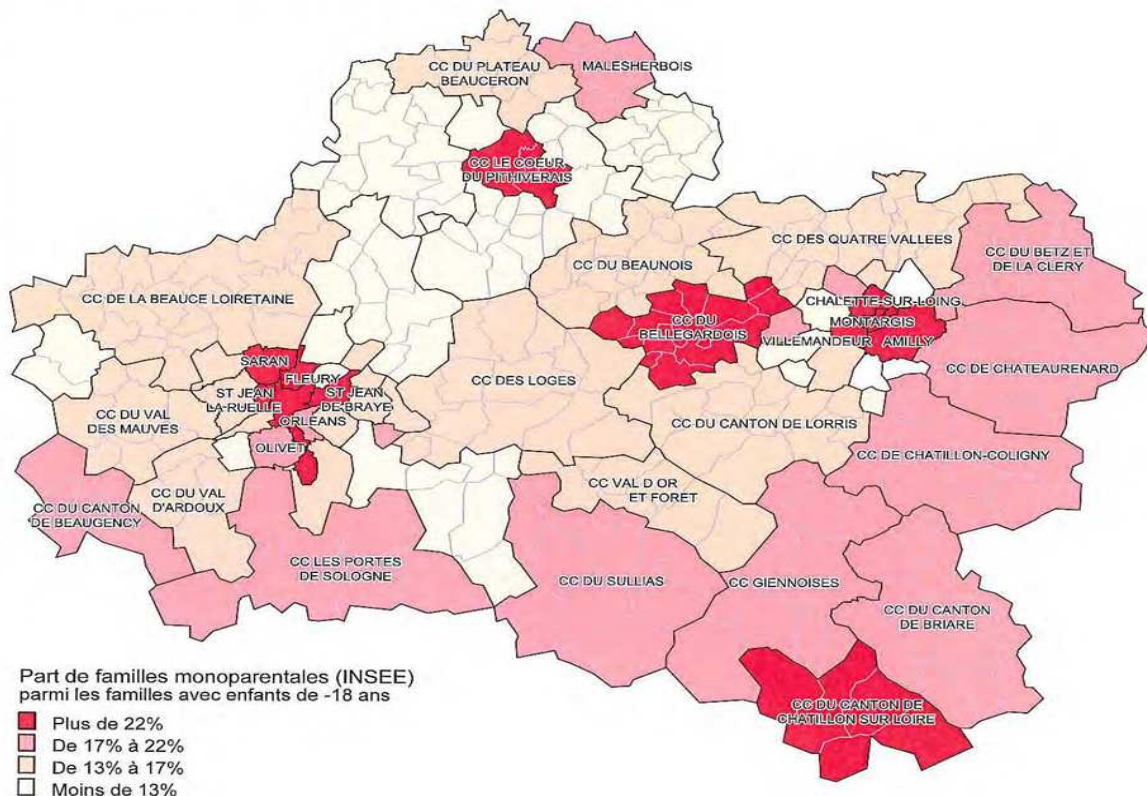
Après un pic en 2010, Le nombre de naissances domiciliées dans le Loiret a diminué chaque année. En 2017, Le département a enregistré 7 781 naissances.

La Communauté d'Agglomération d'Orléans enregistre en 2014, 3 900 par an en moyenne au cours des 3 dernières années. La Communauté d'Agglomération Montargoise compte en moyenne 800 naissances par an. La ComCom des Loges est le 3^{ème} territoire en nombre de naissances avec environ 400 naissances par an.

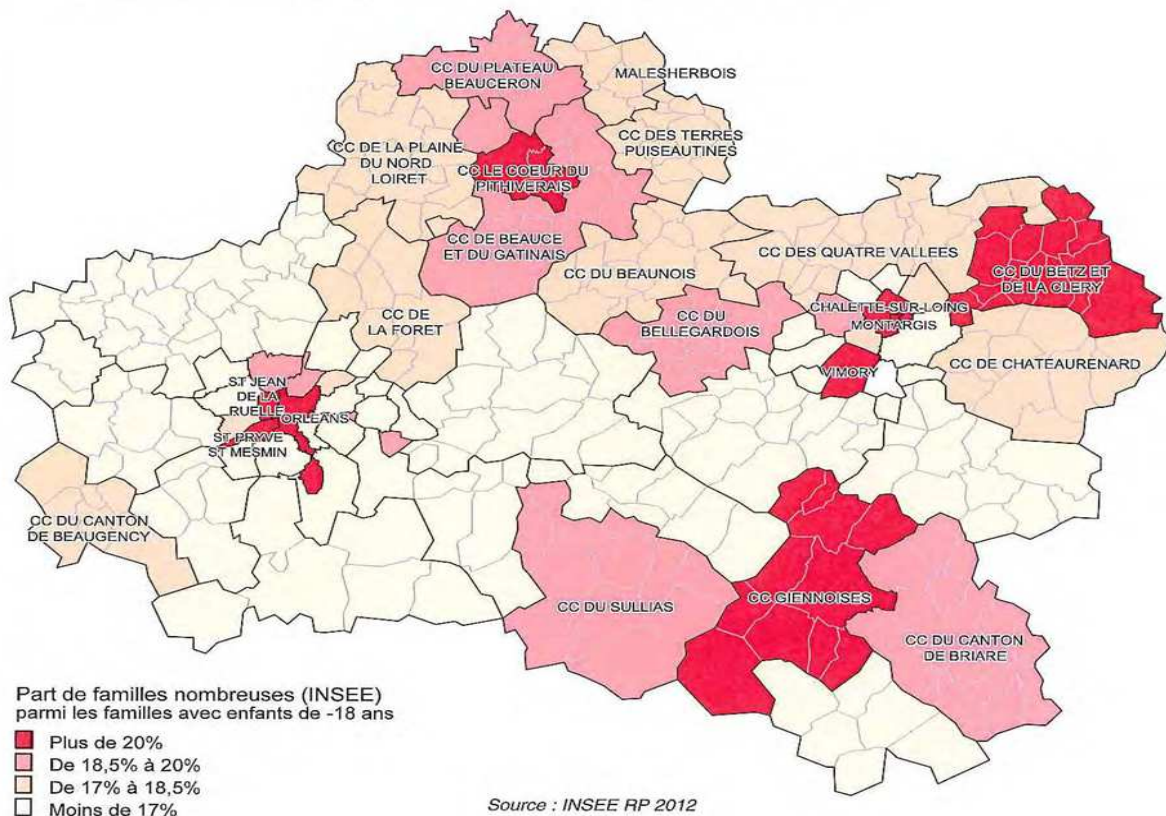
EPCI	Nombre de naissances domiciliées en 2014
Ca Orléans Val De Loire (Agglo)	3 896
Ca Montargoise Et rives du loing (A.M.E.)	800
Cc Des Loges	396
Cc Giennoises	301
Cc De La Beauce Loiretaine	201
Cc Du Val Des Mauves	188
Cc Du Canton De Beaugency	182
Cc De La Foret	177
Cc Des Quatre Vallées	165
Cc Le Coeur Du Pithiverais	162
Cc Du Canton De La Ferte-Saint-Aubin	150
Cc Du Sullias	145
Cc Val D Or Et Foret	125
Cc Du Beaunois	123
Cc Du Canton De Briare	118
Cc Val Sol	117
Cc De Beauce Et Du Gatinais	113
Cc De Chatillon-Coligny	112
Cc De Chateau-Renard	111
Cc Du Betz Et De La Clery	102
Cc Du Canton De Lorris	102
Cc Du Malesherbois	100
Cc Du Val D'Ardoux	89
Cc Du Bellegardois	85
Cc Des Terres Puiseautines	77
Cc Du Canton De Chatillon Sur Loire	66
Cc De La Plaine Du Nord Loiret	64
Cc Du Plateau Beauceron	56
Cc De La Beauce Oratorienne	32
Total département	8 355

La part des familles monoparentales ayant au moins 1 enfant de moins de 3 ans est de 13.2 % en 2014 et le taux de familles actives avec enfants de moins de 3 ans en emploi est de 51.9 %, en recul par rapport à 2010.

Taux de familles monoparentales par territoire en 2012



Taux de familles nombreuses (3 enfants ou plus) par territoire en 2012



Source : INSEE RP 2012

6. Mobilité

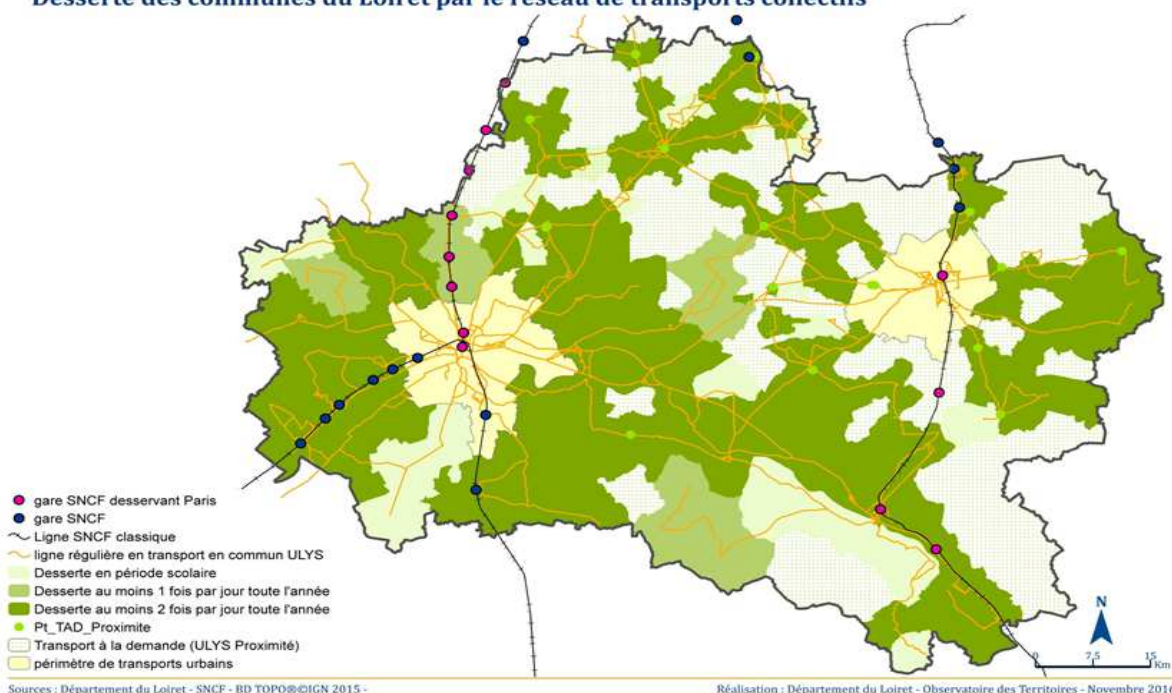
Sur le territoire du Loiret, on constate une desserte ferroviaire principalement organisée autour de deux axes nord-sud et un axe ouest (disposant d'un maillage important de gares).

De plus, un maillage de lignes de bus interurbains complète l'offre de transports pour les liaisons Est/Ouest notamment. Tout le territoire est couvert par une desserte de transports collectifs interurbains et/ou urbains dans une maille plus ou moins fine.

Les communes non desservies par une ligne régulière bénéficient d'une offre en TAD (REMI Proximité - 7% des Loirétains).

Type de desserte en Transports Collectifs	Nombre de communes	pourcentage de communes	population 2013	Pourcentage de population
Interurbain - Urbain - SNCF	5	1,5	162648	24,4
Interurbain - SNCF	14	4,2	69002	10,4
Interurbain - Urbain	19	5,7	154146	23,2
Interurbain	172	51,5	211806	31,8
Urbain	13	3,9	20663	3,1
TAD -SNCF	2	0,6	3026	0,5
TAD	109	32,6	44296	6,7
Total Loiret	334	100,0	665587	100,0

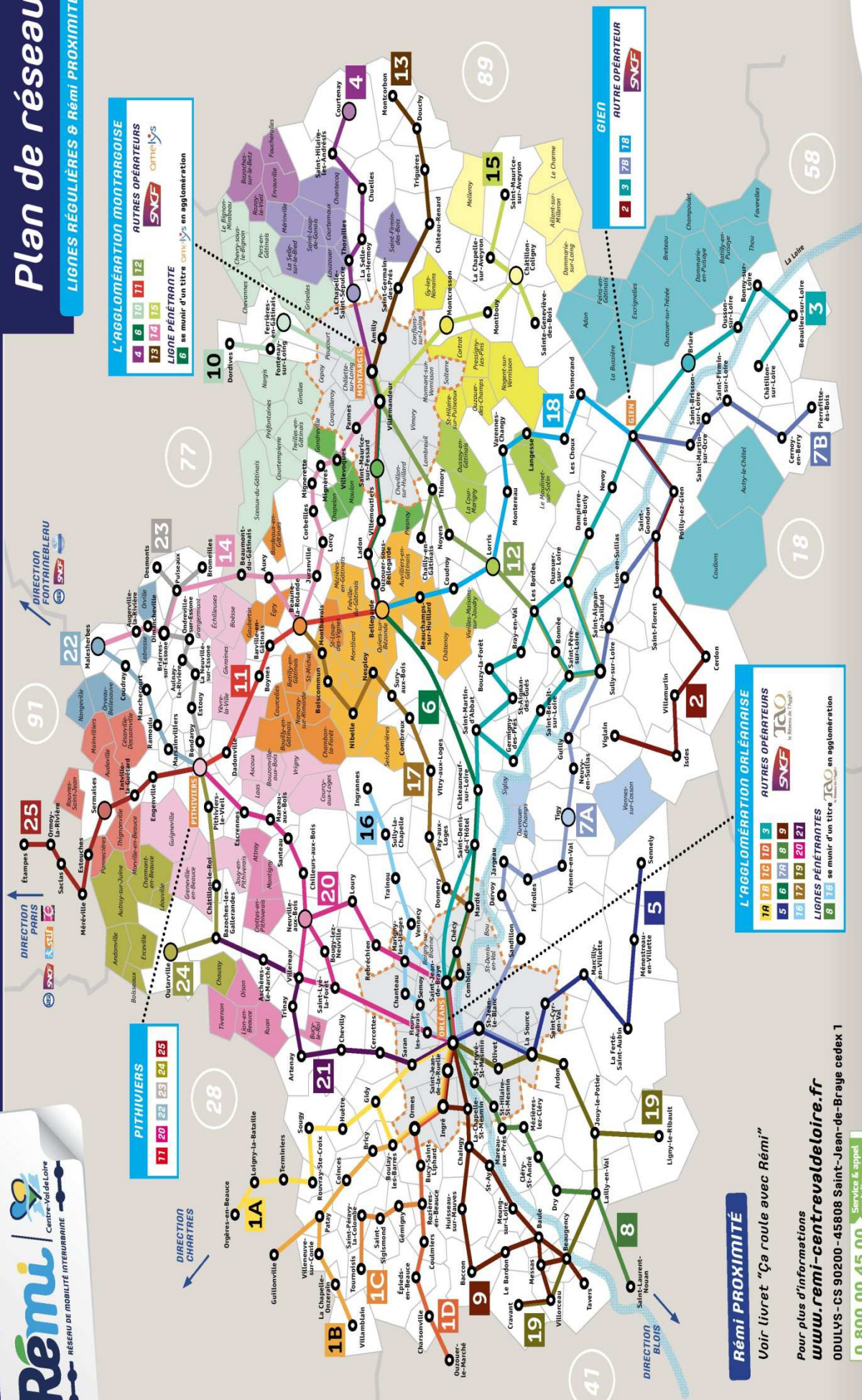
Desserte des communes du Loiret par le réseau de transports collectifs



En 2016, en moyenne 93% de la population a accès à une offre ULYS sur ligne régulière chaque jour de l'année (ou via le TAD Proximité).

Toutefois, 7% des Loirétains ne disposent d'une desserte en transport en commun interurbains qu'en période scolaire. D'importantes différences peuvent être observées en termes de fréquence selon les territoires.

LIGNES RÉGULIÈRES & RÉMI PROXIMITÉ



RÉMI PROXIMITÉ

Voir livret "Ça roule avec Rémi"

Pour plus d'informations
www.remi-centrevaldeloire.fr

ODULYS-CS 90200 - 45808 Saint-Jean-de-Braye cedex 1

0 800 00 45 00

Sources :

Schéma départemental des services aux familles

Schéma départemental des services aux familles – département du Loiret

Schéma départemental d'amélioration de l'accessibilité des services au public du Loiret

Région Centre - REMI

OSCARD - Observation Sociale Croisée des Acteurs Régionaux et Départementaux -
DRDJSCS Centre Val-de-Loire Loiret

Pôle Emploi

DIRECCTE

INSEE

CAF

B 02 - Plan départemental de lutte contre la fraude au RSA et amélioration de l'efficacité de l'action sociale du Département - Point d'étape et perspectives

Article 1 : Le rapport et ses annexes sont adoptés avec 38 voix pour.

Article 2 : Il est pris acte du bilan de mise en œuvre du Plan départemental de maîtrise du risque et de lutte contre la fraude au RSA.

Article 3 : Il est décidé d'approuver le Plan départemental de lutte contre la fraude au RSA et de l'efficacité de l'action sociale du Département 2019-2021.

Article 4 : Il est décidé d'approuver les modalités de prise en compte des situations de formation.

B 03 - Guichet unique pour les bénéficiaires du RSA rencontrant des difficultés d'illettrisme et/ou d'illectronisme

Article 1 : Le rapport et ses annexes sont adoptés avec 38 voix pour.

Article 2 : Les termes de la convention tripartite fixant l'organisation d'un accueil mutualisé avec la Caisse d'allocations familiales du Loiret et le Centre communal d'action sociale d'Orléans, telle qu'annexée à la présente délibération, sont approuvés.

Article 3 : Monsieur le Président du Conseil Départemental est autorisé à signer la convention visée à l'article 2 de la présente délibération.

<p style="text-align: center;">CONVENTION DE PARTENARIAT ACCUEIL COMMUN DES BENEFICIAIRES DE REVENU DE SOLIDARITE ACTIVE</p>
--

Entre :

Le Département du Loiret, représenté par M. le Président du Conseil Départemental, dûment habilité par délibération XXXX (*mentionner la référence et date de la délibération qui en approuvera les termes et qui autorisera le PCD à la signer*),

Ci-après dénommé « le Département »,
D'une part,

Le Centre communal d'action sociale d'Orléans, représenté par La Présidente dûment habilitée par délibération XXXX (*mentionner la référence et date de la délibération qui en approuvera les termes et qui autorisera l'élu.e à la signer*),

Ci-après dénommé « le CCAS »,
D'autre part,

Et :

La Caisse d'allocations familiales du Loiret, représentée par son Directeur,

Ci-après dénommés « la CAF »,
D'autre part,

- Vu Schéma Unique des Solidarités pour l'exercice 2017-2021

Dans le but de faciliter l'accès aux droits, une modalité dématérialisée (la télé-procédure) de demandes de Revenu de Solidarité Active (RSA), a été mise en place en octobre 2017. Cela a modifié le comportement des demandeurs et a permis aux personnes autonomes sur l'outil informatique de réaliser cette démarche sous ce nouveau format. Suite à des études nationales sur les usages numériques, 20 % de la population n'aurait pas la possibilité d'utiliser ce type de support. De ce constat, et dans un souci de concourir à la politique de lutte contre le non recours, le Département du Loiret, la Caisse d'allocations familiales du Loiret et le Centre communal d'action sociale d'Orléans souhaitent mettre en œuvre un accueil commun dédié à la prise en charge de ce public spécifique.

La mise en place de cet accueil s'inscrit par ailleurs dans la stratégie nationale de lutte contre la pauvreté que l'Etat entend décliner à l'échelon départemental dès 2019 afin d'améliorer l'insertion et l'accompagnement des bénéficiaires du RSA.

Il est convenu ce qui suit :

Article 1 – Objet de la convention et du partenariat :

La présente convention vise à définir l'organisation d'un accueil commun dans lequel interviendront des agents du Département, du CCAS et de la CAF, selon les compétences des partenaires signataires.

Il s'agit de mettre en place une permanence dédiée pour les usagers les moins autonomes, qui auront été identifiés à l'accueil des trois institutions et qui ne seraient pas en mesure d'effectuer une demande de RSA en télé-procédure et qui ont donc besoin d'être accompagnés dans cette démarche.

L'organisation mise en place vise à :

- faciliter le parcours du bénéficiaire de RSA,
- rendre plus lisible les démarches à accomplir pour accéder à tous les droits,
- réduire les délais de prise en charge des usagers entrant dans le dispositif RSA entre la demande et le référencement,
- travailler ensemble et sur un même lieu pour simplifier les échanges et mutualiser les compétences entre partenaires.

Article 2 – Emplacement de l'accueil commun :

L'accueil sera mis en place dans les locaux d'accueil de la CAF du Loiret, 2 Place Saint Charles à Orléans.

Chaque box d'accueil est équipé d'un bureau, d'un fauteuil pour l'agent et de deux chaises visiteurs.

Un accès en Wifi est disponible pour permettre une connexion à distance aux applicatifs de travail de chaque partenaire.

Les partenaires utilisent leur propre matériel informatique.

Article 3 – Missions des partenaires :

Les agents des partenaires engagés auront pour missions :

- L'accompagnement des usagers pour la simulation et la demande de RSA via la télé procédure pour ceux qui sont éloignés du numérique ;
- L'information sur les droits et devoirs en matière de RSA ;
- Le recueil des données socio professionnelles pour un diagnostic de situation afin d'orienter sur des droits correspondants à la situation personnelle de l'utilisateur. Cette mission serait mise en œuvre dans un second temps ;
- Les informations liées à l'actualité des partenaires.

Article 4 – Le fonctionnement général :

L'accueil commun est mis en place tous les mardis après-midi de 13h30 à 16h30.

Il est suspendu pendant les vacances scolaires.

L'accueil de l'utilisateur prend la forme d'un entretien en face à face, d'une heure et demi maximum.

Chaque permanence est assurée alternativement par l'un des partenaires engagés. La dernière permanence du mois pourrait s'étendre sur une journée complète (matin et après-midi). Dans un premier temps, un agent de chaque partenaire sera présent lors des permanences dans l'objectif de construire une culture commune.

Un guide d'entretien permet de recenser les points à aborder avec l'utilisateur.

Une feuille de synthèse reprenant les principaux points abordés lors de l'entretien est remise à l'utilisateur à l'issue de l'entretien.

Article 5 - Les engagements des partenaires :

Les trois partenaires s'engagent à informer les agents qui assurent l'accueil partagé des modifications réglementaires entrant dans le périmètre de la mission afin que tous aient une information à jour.

En cas d'absence imprévue d'un intervenant, ce dernier ou son institution prévient les autres partenaires afin d'assurer une continuité de service dans la mesure du possible.

Ils s'engagent également à faciliter l'évaluation du dispositif en partageant les données statistiques nécessaires à cette évaluation.

5.1 – Les engagements de la CAF :

La CAF s'engage à donner accès aux locaux des agents du Département et du CCAS aux horaires d'ouverture de l'accueil.

Elle met à disposition de chaque partenaire signataire un box d'accueil et l'accès à la Wifi.

La CAF inscrit un agent au planning prévu pour cet accueil.

5.2 – Les engagements du CCAS :

Le CCAS s'engage à mettre à disposition un agent pour assurer les permanences prévues.

5.3 – Les engagements du Département :

Le Département donne accès à un numéro de téléphone « VIP » de la Gestion Relation Citoyen (GRC) afin de permettre aux agents d'accueil des trois institutions de positionner l'utilisateur sur une plage de rendez-vous sur une permanence inscrite sur un calendrier partagé entre le Département, la CAF et le CCAS.

Il fournit le planning des rendez-vous positionnés pour chaque partenaire au moins deux jours ouvrés avant les dates d'entretien.

Il s'engage à mettre à disposition un agent pour assurer les permanences prévues

Article 6 – Confidentialité des données et données personnelles :

Les parties à cette convention devront veiller à leur mise en conformité aux lois et à la réglementation européenne et française relatives aux données personnelles en référence, au Règlement (UE) 2016/679 du parlement européen et du Conseil du 27 avril 2016 relatif à la protection des personnes physiques à l'égard du traitement des données à caractère personnel et à la libre circulation de ces données (règlement général sur la protection des données) « RGPD ».

La mise en conformités concerne autant les différents organismes dans la nécessité :

1. de nommer ou non un délégué à la protection des données,
2. de tenir les documents conformes à la protection des données personnelles,
3. de mettre à jour leurs procédures sur les traitements de données personnelles.

Article 7 – Durée de la présente convention :

Ce partenariat est convenu à titre expérimental pour une durée d'un an à compter du 7 mai 2019.

La présente convention de partenariat prendra effet à compter de sa signature.

Elle pourra être renouvelée de manière expresse pour une durée à convenir, si l'expérimentation s'avère concluante.

Article 8 – Règlement des différends :

Les parties conviennent de tenter de résoudre à l'amiable tout différends qui pourrait résulter de l'exécution ou de l'interprétation de la présente convention, avant de soumettre le litige à la juridiction compétente.

Fait à Orléans, le

En 3 exemplaires originaux

Pour le Département du Loiret

Pour la Caisse d'allocations familiales
du Loiret

Le Président du Conseil Départemental

Le Directeur

Pour le Centre communal d'action sociale
d'Orléans

La Présidente

B 04 - Nouveau cadre d'intervention de la politique départementale en faveur de l'Habitat

Article 1 : Le rapport et ses annexes sont adoptés avec 37 voix pour.

Article 2 : Le nouveau Règlement départemental des aides en faveur de l'Habitat, tel qu'annexé à la présente délibération, est adopté et entre en vigueur à compter du 1^{er} juillet 2019.

Article 3 : Le projet d'un Programme d'Intérêt Général en faveur de l'adaptation des logements à la perte d'autonomie des personnes âgées et/ou handicapées, autorisant le lancement des démarches visant à sa mise en place, est approuvé.

Annexe 1 : Règlement départemental des aides en faveur de l'Habitat

Cadre d'intervention en vigueur à compter du 1^{er} juillet 2019

Politique en qualité de délégataire des aides à la pierre :

L'intervention du Département s'appuie sur la **convention de délégation des aides à la pierre 2018-2023**, adoptée en Session du 23 décembre 2017. Elle s'applique sur tout le territoire loirétain à l'exception du périmètre d'Orléans Métropole, elle-même délégataire.

Les bénéficiaires des aides à la pierre sont les :

- bailleurs sociaux (organismes HLM, SEM et OPH) ou organismes agréés par le Préfet pour le logement des personnes défavorisées,
- propriétaires occupants ou bailleurs ou copropriétaires du parc privé,
- collectivités locales.

Chaque année, le Conseil départemental se voit définir par l'Etat des objectifs (de production de logements sociaux d'une part, et de réhabilitation de l'habitat privé d'autre part), correspondant à une enveloppe de crédits alloués pour chacun des deux parcs.

Dans un objectif de mixité sociale, chaque opération de construction de 3 logements sociaux et plus doit comporter au minimum 30% de logements PLAI (exception possible sur motivation).

Politique départementale propre :

En complément des aides déléguées de l'Etat, le Département intervient en matière d'Habitat sur ses fonds propres. La politique départementale est guidée par trois axes principaux :

- **Axe 1 : Aide au maintien à domicile des personnes en perte d'autonomie,**
- **Axe 2 : Lutte contre la précarité énergétique des ménages,**
- **Axe 3 : Aménagement durable du territoire.**

L'objet du présent Règlement est de détailler, sous forme de fiches, chacune des aides existantes.

Règles générales relatives aux aides propres :

Les aides propres départementales seront octroyées :

- pour les projets relevant du territoire de délégation du Département,
- sous réserve que l'ensemble des conditions requises soient remplies,
- dans la limite des crédits disponibles.

Les demandes doivent en outre respecter les principes suivants :

Pour le parc social :

- Les aides sont accordées aux opérations ayant fait l'objet d'un agrément du Département ou de l'Etat ;
- Les demandes d'aides doivent être déposées pour chaque exercice annuel avant le 30 juin (exception 2019), et les travaux ne doivent pas avoir commencé avant la réception du dossier par le Conseil départemental.

Pour le parc privé :

- Sauf dispositif spécifique, les aides sont accordées en complément des subventions de l'Anah (Agence nationale de l'Habitat) : les bénéficiaires doivent donc respecter les plafonds de ressources de l'Anah et les mêmes plafonds de travaux globaux sont retenus par thématique d'intervention.
- Les aides seront accordées prioritairement aux ménages les plus modestes, en secteur programmé, et résidant déjà dans le logement faisant l'objet de la demande de subvention.
- Les travaux ne doivent pas avoir commencé avant la réception du dossier de demande de subvention auprès de l'Anah.

AXE 1 – MAINTIEN A DOMICILE :

Aide à la production de logements locatifs sociaux adaptés

Objectif :

Proposer une offre de logements locatifs sociaux ordinaires et adaptés, qui répondent aux besoins spécifiques des personnes âgées et / ou en situation de handicap, dans le but de prévenir la perte d'autonomie et favoriser le maintien à domicile à travers une subvention au titre de la production de logements adaptés.

Bénéficiaires :

Les bailleurs sociaux ou organismes agréés par le Préfet pour le logement des personnes défavorisées, et les collectivités locales.

Modalités d'attribution des aides :

Produits : logements ordinaires PLAI, PLUS ou PLS (hors structures), tout ou partie d'une opération ayant fait l'objet d'une décision d'agrément dans le cadre de la programmation locative sociale de l'année de la demande d'aide ou de l'année précédente.

Montant de l'aide : 5 000 € par logement, dans la limite de 15 logements par opération.

Cahier des charges type :

- Les logements « adaptés » doivent respecter les critères suivants [critère de recevabilité] :

- Utilisation des WC (emplacement 0.80m x 1.30m libre à côté de la cuvette ; hauteur comprise entre 40 et 50cm)
- Utilisation de la baignoire (baignoire avec tablette de 30cm de large en bout de baignoire ; aire d'approche latérale 80cm x 1.30m)
- Utilisation de la douche (douche siphon de sol ou bac extra-plat avec ressaut < 2cm, dimensions 90cm x 90cm ; aire d'approche latérale 80cm x 1.30m)
- Utilisation du lavabo (sans colonne ; hauteur du sol au bord inférieur > 70cm ; aire d'approche de 80cm x 1.30m)

D'autres informations peuvent être précisées : circulation, ergonomie, équipements spécifiques, domotique...

- Au-delà du caractère « adapté » du logement, une attention particulière sera portée :

- A l'environnement du logement (accès au logement, aux extérieurs, aux parties communes / accès aux services, commerces et transports en commun)
- Au maintien du lien social (mixité / projet social / ouverture sur la ville)

En outre, les programmes bénéficiant d'une autorisation spécifique délivrée par le représentant de l'Etat, permettant d'attribuer en priorité tout ou partie des logements construits ou aménagés spécifiquement pour cet usage à des personnes en perte d'autonomie, feront l'objet d'une attention particulière.

Documents à fournir :

- Courrier motivé de demande de subvention et présentation du projet
- Dossier de demande de subvention
- Autorisation spécifique pour la réalisation de logements destinés à des personnes en perte d'autonomie (si concerné)
- Plans justifiant du caractère adapté des logements et attestation de prestations techniques du bailleur
- Plan de financement prévisionnel et rétro-planning

Contact :

Service Habitat social : 02 38 25 34 33

AXE 1 – MAINTIEN A DOMICILE :

Aide à la réalisation de travaux d'adaptation du logement à la perte d'autonomie des personnes âgées et/ou handicapées (parc privé)

Objectif :

Encourager les travaux d'adaptation des logements privés ou de leur accès à la perte d'autonomie liée au vieillissement ou au handicap, en vue de favoriser le maintien à domicile des personnes.

Bénéficiaires :

Personnes âgées et/ou en situation de handicap pour lesquelles l'habitat doit comporter des aménagements spécifiques, soit au titre de la prévention des risques, soit pour répondre aux besoins que nécessite leur situation voire leur état de dépendance.

Critères d'éligibilité des propriétaires occupants ou locataires, critères de recevabilité des dossiers et plafonds de travaux totaux identiques à ceux de l'Anah.

Modalités d'attribution des aides :

Abondement des taux de subvention de l'Anah, sur la base du montant HT des travaux éligibles, variable selon les demandeurs :

- **+ 10 %** pour les ménages aux **ressources « modestes »** ;
- **+ 20 %** pour les ménages aux **ressources « très modestes »**.

Si le demandeur bénéficie également d'une aide au titre de l'APA (Allocation Personnalisée d'Autonomie) ou de la PCH (Prestation de Compensation du Handicap), le montant de celle-ci sera déduit du calcul de la subvention.

Pour certains postes de travaux, il sera fait application des **plafonds** suivants :

Postes de travaux :	Plafonds retenus :
Salle de bain	5 000 €
Menuiseries	800 € / fenêtre
Volets roulants	600 € / volet
Porte d'entrée	2 500 €
Monte-escalier	6 000 € pour un droit 10 000 € pour un quart tournant

Documents à fournir :

Eléments nécessaires à la constitution du dossier auprès de l'Anah, en particulier un justificatif de handicap ou de perte d'autonomie : évaluation en GIR (Groupe Iso-Ressources), diagnostic réalisé par un ergothérapeute...

Contact :

Service Habitat privé : 02 38 25 42 86

AXE 2 – LUTTE CONTRE LA PRECARITE ENERGETIQUE :

Aide à la réhabilitation thermique des logements privés

Objectif :

Accompagner la réhabilitation des logements privés anciens indignes, dégradés et/ou énergivores des ménages les plus fragiles afin de diminuer les charges liées à l'énergie et améliorer leur confort de vie.

Bénéficiaires :

Propriétaires occupants du parc de logements privés projetant des travaux d'amélioration thermique.

Critères d'éligibilité, de recevabilité des dossiers et plafonds de travaux totaux identiques à ceux de l'Anah.

Modalités d'attribution des aides :

1. Pour les propriétaires occupants « très modestes » bénéficiaires du programme « Habiter Mieux Sérénité » (travaux entraînant un gain énergétique $\geq 25\%$), prime de :
 - 1 000 € si le montant HT des travaux éligibles est inférieur à 10 000 €,
 - 1 500 € si le montant HT des travaux éligibles est supérieur ou égal à 10 000 €.
2. Pour les propriétaires occupants « très modestes » projetant des travaux d'amélioration énergétique ou de traitement de l'habitat indigne ou dégradé, une prime exceptionnelle :
 - pour des dossiers spécifiques complexes nécessitant des études préalables, ou des travaux lourds, ou une aide au bouclage du plan de financement - une analyse du projet et de la situation sociale du ménage sera effectuée par l'instance décisionnaire,
 - dans la limite de 5 000 € maximum par logement.
3. Pour les propriétaires occupants (« modestes » et « très modestes ») projetant des travaux au titre du traitement de l'habitat indigne, très dégradé ou dégradé (travaux de sécurité et de salubrité de l'habitat), un abondement des taux de subvention de l'Anah :
 - + 10 % du montant HT des travaux éligibles en secteur diffus,
 - + 20 % du montant HT des travaux éligibles en secteur d'OPAH.

Pour certains postes de travaux, il sera fait application des plafonds suivants :

Postes de travaux :	Plafonds retenus :
Menuiseries	800 € / fenêtre
Volets roulants	600 € / volet
Porte d'entrée	2 500 €

Documents à fournir :

Eléments nécessaires à la constitution du dossier auprès de l'Anah, notamment les devis, diagnostics techniques voire grilles de dégradation.

Contact :

Service Habitat privé : 02 38 25 42 86

AXE 3 – AMENAGEMENT DURABLE DU TERRITOIRE :

Soutien au développement d'un parc locatif privé à vocation sociale

Objectif :

Encourager les bailleurs privés à rénover ou adapter leur(s) logement(s) dans le cadre d'un conventionnement avec l'Anah, engendrant des loyers maîtrisés (accessibles aux ménages les plus modestes), afin de mobiliser le parc locatif privé existant à des fins sociales et, le cas échéant, aider à la requalification des centres anciens.

Bénéficiaires :

Propriétaires bailleurs privés :

- réalisant des travaux d'amélioration du logement (tous types de travaux éligibles aux aides de l'Anah), et
- s'engageant dans un conventionnement avec l'Anah, lequel fixe les plafonds de loyer et de ressources des locataires applicables pour une durée donnée de 9 ans minimum.

Modalités des aides :

Abondement des taux de subvention de l'Anah, sur la base du montant HT des travaux éligibles, et dans la limite des plafonds définis par l'Anah, de :

- **+ 5 % en secteur diffus / + 10 % en secteur programmé**,
en cas de conventionnement du logement en **LI** (loyer intermédiaire) ou **LCS** (loyer social) ;
- **+ 10 % en secteur diffus / + 15 % en secteur programmé**,
en cas de conventionnement du logement en **LCTS** (loyer très social).

En cas de conventionnement en loyer intermédiaire (LI) :

- seuls les travaux prioritaires, à savoir la performance énergétique, le traitement de situation d'indignité et/ou la sécurité des personnes (travaux de mise en sécurité incendie ou des ascenseurs, travaux en zone inondable...), seront retenus ;

- la création de logements locatifs à loyers intermédiaires doit s'avérer nécessaire pour obtenir l'équilibre financier de l'opération globale de réhabilitation ou pour garantir la mixité sociale du projet, et les deux tiers au moins des logements aidés doivent faire l'objet d'un loyer conventionné social ou très social (le nombre de logements sera arrondi à l'unité supérieure).

Documents à fournir :

Eléments nécessaires à la constitution du dossier auprès de l'Anah.

Contact :

Service Habitat privé : 02 38 25 42 86

AXE 3 – AMENAGEMENT DURABLE DU TERRITOIRE :

Garanties d'emprunts pour des opérations de logements locatifs sociaux

Objectif :

Accorder la garantie du Département pour des emprunts relatifs à des opérations de logements locatifs sociaux (en construction, en acquisition-amélioration ou en réhabilitation).

Bénéficiaires :

- **Bailleurs sociaux** : Offices Publics de l'Habitat (OPH) ou Entreprises Sociales pour l'Habitat (ESH) ressortant **du territoire de délégation des aides à la pierre du Département du Loiret** (donc hors Métropole d'Orléans) ;
- **Associations ou établissements à but non lucratifs** et habilités à l'aide sociale départementale (de type E.H.P.A.D) ou ayant signé une convention tripartite avec le Département et la Caisse Régionale d'Assurance Maladie, quel que soit le caractère public ou privé de leur statut, et œuvrant **sur l'ensemble du territoire du Département du Loiret**.

Modalités des aides :

Intervention départementale à hauteur de 50%, à parité avec les communes, EPCI ou la Caisse de Garantie du Logement Locatif Social (CGLLS).

Dans le cadre du logement social, le Département n'accorde sa garantie que pour des emprunts finançant des opérations situées sur des communes ou EPCI cotisant au Fonds Unifié pour le Logement (FUL).

Documents à fournir :

Dossier présentant les caractéristiques propres de l'opération concernée.

La procédure d'octroi prévoit **une analyse du risque** liée à la connaissance de la situation financière des organismes, et un examen individualisé par opération.

Les garanties d'emprunts sont arrêtées par décision de la Commission Permanente.

Contact :

Service Conseil de gestion et Financements complexes : 02 38 25 42 57

AXE 3 – AMENAGEMENT DURABLE DU TERRITOIRE :

Soutien aux territoires pour la mise en œuvre de politiques Habitat

Objectif :

En lien avec la dynamique impulsée par le Département (politique de mobilisation en faveur des territoires et offre de services CAP Loiret), l'objectif est d'**accompagner les collectivités dans la mise en œuvre de politiques locales de l'Habitat**, s'agissant notamment de :

- développer une offre d'habitat attractive en centre-ville, diversifiée et équilibrée, garantissant l'accès et l'accessibilité aux équipements, services et transports, et ainsi lutter contre l'étalement urbain ;
- contribuer à la revitalisation des centres-bourgs et lutter contre la vacance ;
- participer à la requalification du parc de logements,
- répondre aux besoins en termes d'habitat des Gens du Voyage.

Bénéficiaires :

Collectivités infra-départementales œuvrant en faveur de l'Habitat.

Modalités des aides :

- 1. Aide financière aux Etablissements publics de coopération intercommunale (EPCI),** par exemple :
 - Aide pour l'élaboration de Programmes Locaux de l'Habitat (PLH),
 - Participation aux procédures de type OPAH et PIG (étude préalable ou suivi-animation).
- 2. Aide à l'ingénierie aux communes et à leurs groupements, pour la définition et la mise en œuvre d'une stratégie locale en matière d'Habitat,** par exemple :
 - Appui au montage d'opération de logement social en centre-bourg,
 - Conseil pour la rédaction du cahier des charges pour une étude pré-opérationnelle...
- 3. Mobilisation au titre du Schéma d'accueil et d'habitat des Gens du Voyage,** cosigné entre l'Etat et le Département, notamment :
 - Suivi des dispositifs,
 - Aide financière et technique à la réalisation des aires de grands passages.

Contacts :

Mobilisation du Département en faveur des territoires : Service aux Territoires - 02 38 25 48 48

Ingénierie en matière d'habitat social : 02 38 25 34 33

Ingénierie en matière d'habitat privé : 02 38 25 42 86

COMMISSION DU DEVELOPPEMENT DES TERRITOIRES, DE LA CULTURE ET DU PATRIMOINE

D 01 - Politique de mobilisation en faveur des territoires :

- modalités de reconduction du Fond de soutien aux projets structurants (volet 2) pour la période 2020-2022**
- modification du calendrier du volet 3 pour tenir compte des élections locales de 2020**

Article 1 : Le rapport et ses annexes sont adoptés avec 37 voix pour.

Article 2 : Il est décidé d'approuver le principe d'une reconduction du Fond départemental de soutien aux projets structurants (volet 2) pour la période 2020-2022 d'un montant de 25 millions d'euros réparti entre 15 millions d'euros en faveur des Communautés de communes et 10 millions d'euros en faveur de la métropole d'Orléans et de l'agglomération montargoise.

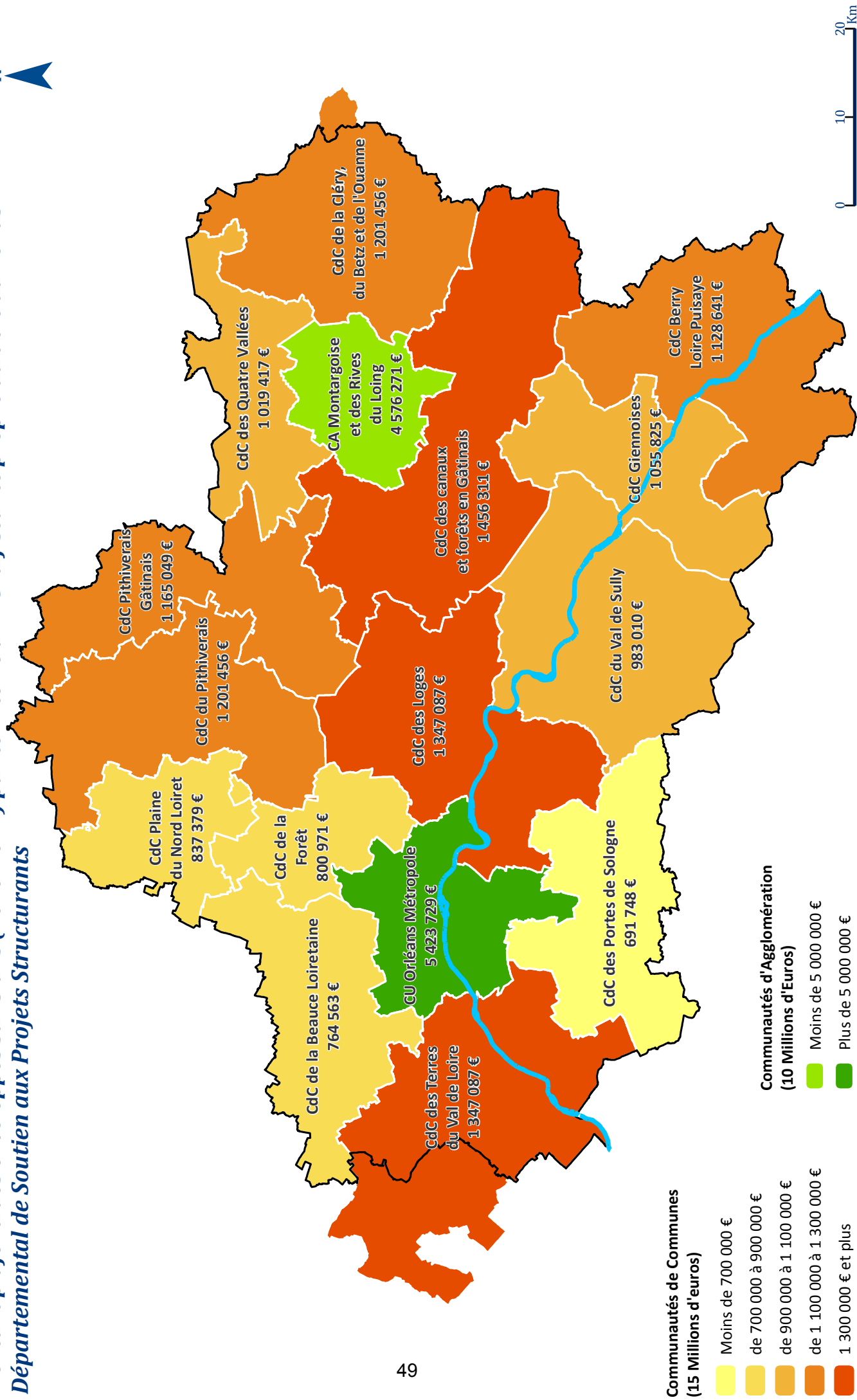
Article 3 : Il est décidé d'approuver le montant des enveloppes attribuées aux 16 EPCI à fiscalité propre au titre du Fonds département de soutien aux projets structurants (volet 2) pour la période 2020-2022, sur la base des critères liés à la population, aux charges et à la richesse des territoires concernés, telles que figurant en annexe à la présente délibération.

Article 4 : Il est décidé d'approuver le calendrier prévisionnel de mise en œuvre de la contractualisation avec les 16 EPCI pour la période 2020-2022, tel qu'annexé à la présente délibération.

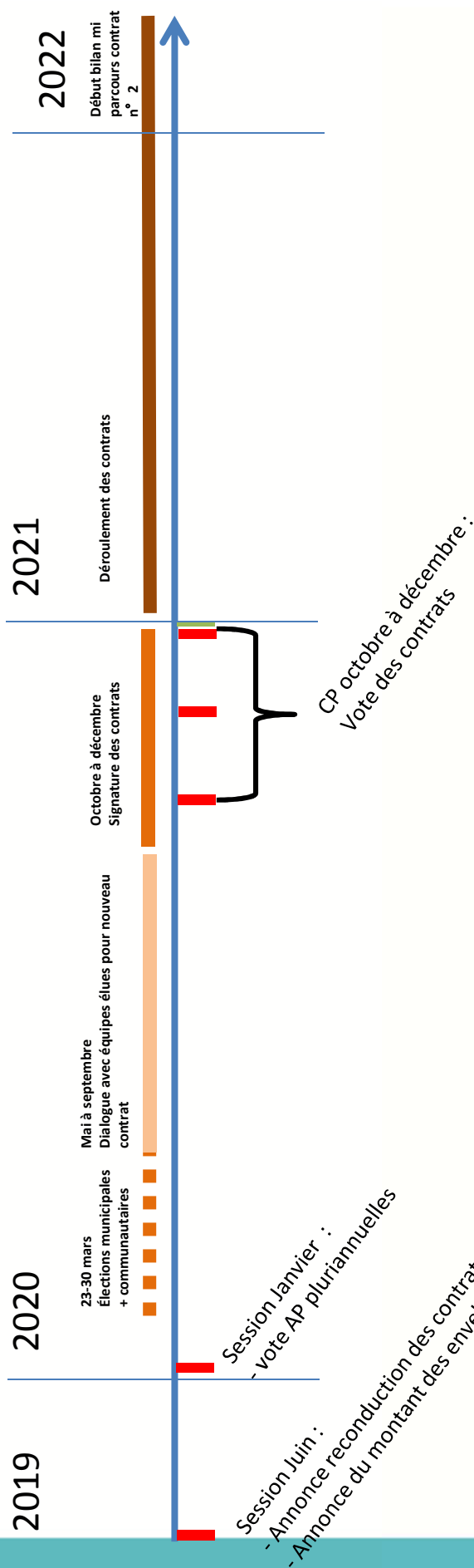
Article 5 : Il est décidé d'approuver les dates de l'appel à projet communal (volet 3) de la politique de mobilisation en faveur des territoires qui se déroulera du 15 septembre au 6 décembre 2019 pour tenir compte des élections municipales de mars 2020.

Mobilisation du Département en faveur des territoires - Volet 2

Montant plafond des enveloppes sur 3 ans (2020-2022) par territoire d'EPCI à fiscalité propre au titre du Fonds Départemental de Soutien aux Projets Structurants



Calendrier prévisionnel Volet 2 (2020-2022)



Territoire d'innovation
www.loiret.fr

D 02 - Politique de mobilisation en faveur des territoires : dispositions concernant le Fond de soutien aux communes à faible population (annuités d'emprunt des équipements scolaires)

Article 1 : Le rapport et son annexe sont adoptés avec 37 voix pour.

Article 2 : Il est décidé d'approuver le versement, par anticipation en 2019, des sommes qui auraient été allouées chaque année aux communes de moins de 650 habitants au titre du remboursement des annuités d'emprunts contractés pour les constructions scolaires du premier degré, telles que figurant en annexe à la présente délibération (liste des communes concernées, année d'extinction des emprunts et montant du remboursement anticipé).

Article 3 : Il est décidé d'abroger le dispositif d'aide au remboursement des annuités d'emprunt des constructions scolaires du premier degré du volet 3 de la politique de mobilisation en faveur des territoires.

Demandes de subvention à recevoir				
Structure	Communes FAPO concernées	Projet(s)	Subvention à demander	Nombre d'annuités concernées
SIRIS Ingrannes Sully la Chapelle	Ingrannes	Construction de l'école d'Ingrannes, classe, réfectoire, cuisine +	61 385,00 €	5 + 8
	Sully la Chapelle	Construction de la garderie à Sully la Chapelle et de la classe modulaire à Ingrannes		
Commune de Courtempière	Courtempière	Emprunt scolaire	43 225,00 €	13
Commune de Préfontaines	Préfontaines	Emprunt scolaire	104 000,00 €	13
Commune de Chantecoq	Chantecoq	Travaux école	168 000,00 €	21
Commune de Douchy-Montcorbon	Douchy-Montcorbon	Construction école	64 000,00 €	8
Commune de Courtemaux	Courtemaux	Construction de 2 classes	9 070,00 €	5
Commune de Griselles	Griselles	Construction 1 classe maternelle	37 360,00 €	5
Commune de Saint Loup de Gonois	Saint Loup de Gonois	Construction de 2 classes	8 960,00 €	5
Commune de la Chapelle sur Aveyron	La Chapelle sur Aveyron	Construction de l'école	152 000,00 €	19
Commune de Les Choux	Les Choux	Construction de la 3ème classe	23 823,00 €	3
SIRIS Chailly-Presnoy Thimory	Presnoy	Construction de l'école Primaire	168 000,00 €	21
SIRIS Coudroy-Châtenoy-Vieilles-maisons	Châtenoy	Rénovation classes et construction du restaurant scolaire	264 000,00 €	11
	Coudroy			
	Vieilles maisons sur Joudry			
Commune de Batilly-en-Gatinais	Batilly-en-Gatinais	Construction de l'école primaire	21 362,00 €	11
CC Du Pithiverais	Bondaroy	Construction du groupe scolaire Paul Masson à Estouy + Travaux d'agrandissement du groupe scolaire de Vrigny + Construction du restaurant scolaire de Sermaises + Construction de classes primaires au groupe scolaire de Sermaises	616 119,00 €	7+9+18+7
	Estouy			
	Marsainvilliers			
	Ramoulu			
	Bouilly-en-Gatinais			
	Bouzonville-aux-Bois			
	Courcy-aux-Loges			
	Audeville			
	Cesarville-Dossainville			
	Intville-la-Guetard			
	Morville-en-Beauce			
	Pannecières			
Commune de Courcelles	Courcelles	Construction du groupe scolaire de Nancray-sur-Rimarde	13 717,00 €	11
Commune de Nancray sur Rimarde	Nancray-sur-Rimarde	Construction du groupe scolaire de Nancray-sur-Rimarde	35 244,00 €	11
Commune de Saint Michel	Saint-Michel	Construction du groupe scolaire de Nancray-sur-Rimarde	5 588,00 €	11
Syndicat scolaire du Beaunois	Barville-en-Gâtinais	Construction école maternelle, restaurant scolaire et cuisine centrale à Beaune-la-Rolande	247 618,00 €	14
	Egry			
	Gaubertin			
	Juranville			
SIRIS de St-Peravy-la-Colombe, Gémigny, St Sigismond, Tournois	Saint-Loup-des-Vignes	Construction du groupe scolaire	384 000,00 €	16
	Tournois			
	St Sigismond			
SIRP Patay	Gémigny	Construction du restaurant scolaire	85 022,00 €	7
	La Chapelle Onzerain			
	Coinces			
	Rouvray Ste Croix			
Commune de Lombreuil	Lombreuil	Restaurant scolaire	56 000,00 €	7
CC Plaine du Nord Loiret	Andonville	Construction du groupe scolaire Andonville-Boisseaux-Erceville	346 950,00 €	15
	Boisseaux			
	Erceville			
SMIIS Aschères le Marché	Attray	Travaux écoles maternelle et primaire	167 245,00 €	31
	Crottes-en-Pithiverais			
	Montigny			
	Oison			
Commune de Lion-en-Sullias	Lion-en-Sullias	Construction du groupe scolaire	23 104,00 €	4
Commune de Villemurlin	Villemurlin	Construction du restaurant scolaire	78 000,00 €	13
Commune de Saint-Aignan-le-Jaillard	Saint-Aignan-le-Jaillard	Construction du groupe scolaire	60 000,00 €	10
			3 243 792,00 €	

D 03 - Campus Madeleine - Orléans - Accord-cadre juin 2019


Article 1 : Le rapport et son annexe sont adoptés avec 36 voix pour.

Article 2 : Il est décidé d'approuver les termes de l'accord-cadre Campus Madeleine - Orléans avec Orléans Métropole, tel qu'annexé à la présente délibération, et Monsieur le Président du Conseil Départemental est autorisé à le signer.

CAMPUS MADELEINE - ORLEANS

ACCORD-CADRE

Juin 2019



SIGNATAIRES DE L'ACCORD-CADRE

Il est convenu

ENTRE LES PARTIES :

L'Etat, représenté par le Préfet de la Région Centre-Val de Loire, Préfet du Loiret, Monsieur Jean-Marc FALCONE,

La Région Centre-Val de Loire, représentée par le Président du conseil régional, Monsieur François BONNEAU,

Le Département du Loiret, représenté par le Président du conseil départemental, Monsieur Marc GAUDET,

L'Université d'Orléans, représentée par son Président, Monsieur Ary BRUAND,

Orléans Métropole, représentée par son Président, Monsieur Olivier CARRE,

Ce qui suit :

Préambule

L'université d'Orléans, fort de sa prestigieuse école médiévale de droit, poursuit l'ambition aujourd'hui de revenir au premier plan des universités d'excellence du 21^e siècle.

L'université d'Orléans s'est illustrée très récemment par son entrée au classement de Shangaï en 2018 récompensant en particulier la qualité de sa recherche en économétrie. Le niveau scientifique et la qualité de la recherche constituent également des éléments d'attractivité très forts de l'université orléanaise membre d'Orléans Grand Campus.

Toutefois, malgré une augmentation significative des effectifs à la rentrée 2018, le nombre d'étudiants apparaît comme relativement faible pour une métropole de 280 000 habitants et souffre du départ important de ses bacheliers fragilisant la dynamique universitaire et territoriale.

I Le projet « Campus Madeleine » pour une université d'excellence

1/ Une offre de formation renouvelée

Dans le cadre de leur schéma de développement universitaire 2017-2020, l'université et la Métropole d'Orléans, ont fait d'une priorité le renforcement de la Faculté de Droit Economie Gestion par le développement de formations innovantes en s'appuyant sur la construction du Campus Madeleine.

En effet, la Métropole et l'université ont pour ambition de renforcer l'excellence de la Faculté Droit Economie Gestion grâce au projet universitaire innovant couplé au futur déménagement sur l'ancien Hôpital Porte Madeleine, lieu prestigieux situé au cœur du centre-ville d'Orléans.

La composante Droit Economie Gestion va donc développer une offre de formation renouvelée dédiée aux nouveaux métiers notamment au travers de l'école de la DATA.

L'enjeu réside dans la capacité à proposer un accompagnement à la transformation digitale des métiers du droit. Il s'agit pour l'université de créer les nouveaux métiers du droit adaptés à l'évolution numérique et digitale.

Cette école de la DATA d'Orléans deviendra la référence en France dans l'accompagnement de la transformation digitale des métiers du droit, de l'économie et de la gestion et renforcera l'attractivité de l'université.

2/ Une implantation en cœur de ville

Le transfert de la composante Droit Economie Gestion vise à accueillir environ 4200 étudiants au sein de la ZAC Carmes-Madeleine. Cette ZAC située sur la bordure Ouest du centre-ville d'Orléans occupe l'ancien hôpital Porte Madeleine et la rue des Carmes. La libération du site Porte Madeleine par l'hôpital offre une opportunité majeure pour l'implantation universitaire en centre-ville, complémentaire à celle du campus La Source.

Cet espace urbain de près de 5 ha accueillera aux côtés de l'université, notamment un restaurant universitaire, des logements étudiants, un parking de près de 600 places, des logements, un groupement scolaire, une maison de santé, un hôtel, des espaces végétalisés qui seront livrés progressivement entre 2019 et 2025.

La composante DEG occupera pour partie l'ancien hospice réhabilité pour l'implantation du learning center et de l'administration et pour partie des bâtiments à construire pour accueillir les amphithéâtres et les salles d'enseignement. Le pré-programme correspond à une surface d'environ 14 300 m² de surfaces utiles.

L'implantation de la faculté dans l'ancien hospice contribuera à valoriser ce site patrimonial et architectural remarquable.

La création de ce campus apportera aux étudiants et aux acteurs de l'enseignement supérieur un cadre privilégié et permettra de développer la vie étudiante du centre-ville pour faire d'Orléans une ville universitaire attractive.

Planning indicatif

L'opération se déroulera selon le calendrier prévisionnel suivant :

- Eté 2019 : Dépôt du dossier d'expertise auprès du Rectorat et de la Préfecture pour instruction
- Fin 2019/2020/2021 : Lancement des consultations (mandat et concours d'architecture), études préalables et permis de construire
- 2022/ 2024 : travaux

II Les engagements des partenaires au titre du présent accord-cadre

Le présent accord-cadre s'appuie sur le dossier d'expertise Immobilière déposé par l'université d'Orléans pour le transfert de la composante Droit Economie Gestion.

L'ensemble des partenaires s'accordent sur le caractère stratégique de l'opération Campus Madeleine qui s'inscrit dans le cadre plus large du schéma du patrimoine immobilier de l'université.

Les Parties prenantes ont d'ores et déjà souhaité formaliser leur engagement collectif et signifier leur soutien pour cette opération stratégique dans le cadre du développement de l'enseignement supérieur dans la région.

Cet accord-cadre fera l'objet de conventions de financement avec la Métropole.

1/ Engagement de l'Etat

L'enseignement et la recherche figurent parmi les axes prioritaires de l'actuel CPER 2015-2020. Les objectifs stratégiques définis par le CPER correspondent précisément aux objectifs de l'opération Campus Madeleine :

- OSES1 : élever le niveau de formation dans la région en effectuant notamment la promotion de la mixité dans les filières de formation et les métiers
- OSES2 : augmenter le nombre d'étudiants dans l'académie d'ici 2020 (objectif SRADDT de 70 000 étudiants à l'horizon 2020)
- OSES 3 : conforter la qualité de vie des étudiants

Ces enjeux majeurs pour l'avenir des étudiants de la région Centre-Val de Loire ont conduit à retenir une liste d'opérations qui se répartissent selon des axes d'intervention cohérents avec le cahier des charges ESRI, privilégiant les projets de restructuration/réhabilitation ou démolition/reconstruction et offrant aux acteurs de l'enseignement supérieur et de la recherche des campus attractifs et fonctionnels.

Les priorités retenues portent notamment sur les thèmes suivants :

- Adaptation du parc Immobilier aux évolutions des enseignements.
- Développement du numérique, connexion campus. Cet objectif se déclinera notamment par l'implantation dans le cadre du projet Madeleine, à Orléans, d'un learning center ouvert à un public diversifié (formation initiale et continue)

Ainsi, deux opérations ont été inscrites dans l'actuel CPER correspondant au projet Campus Madeleine comme suit actuellement

Objectif stratégique Enseignement Supérieur	Etablissement	Opération	Montant Total CPER	Etat	Région	Orléans Métropole
OSSES1	Université d'Orléans	Campus Madeleine - learning Center	8	2,5	2,5	3
OSSES3	Université d'Orléans	Campus Madeleine - IAE École de management	5	1	1	3

Deux opérations sont inscrites dans l'actuel CPER, une fusion des deux lignes est prévue par voie d'avenant. L'engagement des crédits fera l'objet d'une convention de financement qui sera signée par l'ensemble des partenaires au titre du CPER.

L'Etat considérant le caractère stratégique du projet, s'engage à apporter un financement additionnel de 5 M€, en plus des 3.5 M€ déjà programmés dans l'actuel CPER, dans l'hypothèse d'un futur CPER et sous réserve de l'accord du Ministère de l'enseignement supérieur de la recherche et de l'Innovation (MESRI) à ce projet.

Il est nécessaire que l'opération d'implantation de la composante DEG, avec 4200 étudiants attendus en centre-ville, soit accompagnée corrélativement à la création d'un service de restauration universitaire.

Un travail est mené en parallèle avec le CROUS pour le dépôt en juillet 2019 d'un dossier de financement pour l'implantation d'un restaurant et de nouveaux logements étudiants auprès du CNOUS. Les éléments d'étude disponibles seront annexés au dossier d'expertise « Campus Madeleine ».

2/ Engagement de la Région Centre-Val de Loire

La Région Centre-Val de Loire coordonne le Schéma régional pour l'enseignement supérieur, la recherche et l'innovation (SRESRI) qui s'articule étroitement avec les stratégies de développement économique (SRDE-II) et d'aménagement du territoire (SRADDET). Le SRESRI du Centre-Val de Loire traduit notamment l'engagement de la collectivité en faveur du développement de ses formations supérieures, l'innovation pédagogique, l'accueil de nouveaux étudiants en particulier des masters et doctorants et de l'amélioration des conditions de vie des étudiants qui sont autant d'axes forts développés dans le projet campus Madeleine.

La Région Centre-Val de Loire est engagée très fortement aux côtés des établissements présents sur le territoire qui composent le paysage de l'enseignement supérieur et de la recherche : les deux universités d'Orléans et Tours, l'INSA Centre-Val de Loire, les grands organismes de recherche, les centres hospitaliers. L'action régionale est fondamentale pour contribuer au développement du territoire et être compétitif à l'échelle nationale et internationale.

Le projet « Campus Madeleine » répond à plusieurs axes stratégiques du SRESRI en renouvelant l'offre de formation, redynamisant la démographie étudiante, et en renforçant à terme l'attractivité et le rayonnement universitaire.

Par ailleurs, cela entre en cohérence avec le soutien régional plus global du développement métropolitain. A ce titre, Orléans Métropole bénéficie au titre du CRST d'un financement de 40 M€.

Considérant ce projet d'envergure élément majeur d'attractivité du territoire, la Région Centre-Val de Loire s'engage à apporter un financement additionnel de 5 M€, en plus des 3.5 M€ déjà programmés dans l'actuel CPER, dans l'hypothèse d'un futur CPER ou, à défaut, dans le cadre d'un futur Contrat Régional de Solidarité Territoriale (CRST), sous réserves liées à l'agenda définitif du projet et de la libre administration de la future assemblée délibérante.

3/ Engagement du Département du Loiret

Le Conseil Départemental souhaite confirmer et développer son rôle d'acteur de l'aménagement du territoire aux côtés des communes loirétaines et de leurs groupements. A ce titre, une politique de développement territorial a été inscrite au projet de mandat 2015-

2021 ainsi que l'élaboration d'un projet de territoire à horizon 20-30 ans dans le cadre d'une démarche de prospective et de stratégie territoriale « Loirétains demain ».

Cet engagement s'est traduit dans le cadre du Contrat Départemental de soutien aux projets structurants du territoire de la Métropole par le volet 4 & Projets d'intérêt départemental ou supra départemental 2016-2021 ».

A ce titre, Orléans Métropole bénéficie d'un soutien à hauteur de 28.4 M€ pour deux projets structurants : COMET (Centre Orléans Métropole, équipement très structurant pour le territoire réunissant salle de sport, palais des congrès, salle des expos et zénith) et le MOBE (Musée d'Orléans de la Biodiversité de l'Environnement).

Compétent en matière d'aménagement du territoire, le Loiret s'engage aux côtés des collectivités pour réaliser des investissements d'avenir notamment dans le domaine de l'éducation et de la formation. Par ailleurs, le Conseil Départemental souhaite anticiper les enjeux d'avenir pour les territoires et optimiser la dépense publique en conjuguant Ses efforts à ceux de ses partenaires autour de priorités d'actions partagées.

C'est pourquoi, le Département du Loiret souhaite soutenir le projet « Campus Madeleine », projet d'avenir très stratégique pour le territoire qui contribuera à le faire rayonner.

Le Conseil Départemental du Loiret s'engage à apporter, dans le cadre de son prochain contrat de soutien aux projets d'intérêt départemental ou supra-départemental, une enveloppe représentant 30% du cout de l'opération dans la limite de 20 M €, sous réserves liées à l'agenda définitif du projet et de la libre administration de la future assemblée délibérante.

4/ Engagements de la Métropole d'Orléans

Dans le cadre du projet métropolitain, Orléans Métropole a affirmé sa volonté de faire monter en gamme ses fonctions supérieures et de jouer son rôle de capitale régionale dans le domaine de l'enseignement supérieur.

En effet, pour attirer les étudiants et les chercheurs et soutenir l'économie et l'emploi, il est déterminant de soutenir **l'enseignement supérieur qui représente un levier d'attractivité essentiel pour l'avenir du territoire.**

Cette stratégie d'accompagnement de la métropole du développement universitaire s'inscrit par ailleurs dans le cadre d'une stratégie urbaine visant à réimplanter les établissements

d'enseignement supérieur et les étudiants dans le centre-ville d'Orléans et d'apporter ainsi diversité et vie urbaine.

Le projet « Campus Madeleine » a évolué de façon très significative depuis son inscription dans le CPER 2015-2020 justifiant une prise en charge financière réévaluée et un planning d'opération actualisé. Dès février 2015, la Ville d'Orléans et l'Agglomération d'Orléans sollicitaient par courrier l'Etat et la Région pour revoir l'affectation des crédits inscrits pour cette opération.

Orléans Métropole, maître d'ouvrage

Orléans Métropole prévoit d'assurer la maîtrise d'ouvrage de l'opération Campus Madeleine au titre de sa compétence « soutien et aide aux établissements d'ESR » et va proposer la mise à disposition des locaux à l'université dans le cadre d'un partenariat de longue durée mais sans envisager la rétrocession de ce patrimoine.

Ainsi, cette opération ne relève pas de l'article L. 216-11 du Code de l'éducation qui dispose que l'Etat peut confier la maîtrise d'ouvrage de constructions ou d'extensions d'établissements d'enseignement supérieur ayant vocation à relever de son domaine public à des collectivités territoriales ou leurs groupements.

En effet, Orléans Métropole va acquérir la propriété du foncier auprès de l'aménageur de la ZAC Carmes-Madeleine, et conserver les bâtiments ainsi réhabilités et construits dans son patrimoine.

La Métropole a pris l'engagement via le CPER 2015-2020 de co-financer l'opération aux côtés de l'Etat et de Région Centre-Val de Loire à hauteur de 6 M€.

Au regard des adaptations de l'opération et de l'évolution du plan de financement, la Métropole d'Orléans prend l'engagement de financer l'opération à hauteur de 24 M€ complémentaires, dont 8 M€ pour l'acquisition des locaux, aux côtés de ses partenaires Etat, Région Centre-Val de Loire et Département du Loiret.

Dans l'hypothèse, où l'Etat serait dans l'impossibilité de financer l'opération du fait de l'absence de nouveau CPER, la Métropole d'Orléans s'engage à prendre à sa charge les dépenses d'investissement en substitution à l'Etat.

Conformément à l'article L1516-2 du CGCT, Orléans Métropole sollicitera le Fonds de compensation de TVA pour les dépenses d'investissement réalisées pour le projet « Campus Madeleine ».

La mise en œuvre du projet est conditionnée à la création d'un restaurant universitaire selon un plan de financement approuvé par les parties.

5/ Engagement de l'université d'Orléans

Le projet d'implantation de la faculté DEG sur le site Madeleine s'inscrit dans le cadre plus large de la réorganisation de l'ensemble du patrimoine immobilier alloué à l'université. Ce schéma directeur immobilier réactualisé en 2019 traduit la dynamique d'établissement visant à l'installation de ce que sera l'université à Orléans pour les 20 à 30 prochaines années. Les objectifs du schéma directeur immobilier sont :

- La mise en place d'une répartition plus fonctionnelle des services
- L'accompagnement de la croissance des effectifs
- L'adaptation des locaux aux besoins
- La rationalisation des coûts d'entretiens et de fonctionnement

Ainsi, le déménagement de l'UFR DEG en centre-ville libérera plus de 17 000 m² sur le campus de La Source qui permettront, notamment de rassembler la présidence et les services centraux en un même lieu, de ré-affecter les locaux du bâtiment physique chimie à l'enseignement, de restituer le château du parc floral et les actuels locaux de l'ESPE en centre-ville, de libérer les locaux de l'IRD.

La réalisation du projet présenté ici est à la fois essentiel pour l'UFR DEG et pour le développement de l'Université d'Orléans et plus particulièrement pour la reconfiguration du campus de La Source. Le projet Madeleine est donc le point de départ d'une nouvelle dynamique qui doit transformer l'université pour les 30 prochaines années.

L'Université s'engage à venir s'installer sur le site Porte Madeleine selon les besoins de surfaces et le programme établi dans le cadre du dossier d'expertise portant sur le projet « Campus Madeleine ». Elle prend l'engagement de programmer le déménagement de la composante DEG sur le site Madeleine et démarrer les enseignements lors de la rentrée universitaire qui suivra la livraison des locaux par Orléans Métropole. Une convention de mise à disposition entre la Métropole et l'université précisera les modalités de mise à disposition des locaux.

Fait en 5 exemplaires

Orléans, le

Jean-Marc FALCONE
Préfet

François BONNEAU
Président de la Région Centre-Val de Loire

Ary BRUAND
Le Président de l'Université d'Orléans

Marc GAUDET
Président du Département du Loiret

Olivier CARRE
Président
Orléans Métropole

ANNEXE

OPERATION CAMPUS MADELEINE

PLAN DE FINANCEMENT PREVISIONNEL (TDC)

Dépenses			Recettes					
			Etat	Région	CD	OM	Total	
2020	Acquisition foncière	8				8	8	
2019 à 2024	Etudes pré-opérationnelles	59	3,5	3,5		6	13	CPER 2015-2020
			5	5		16	26	Futur CPER - CRST - Autre financement
	Travaux et MOE *				20		20	Volet 4 Conseil départemental (2021-2024)
Total		67	8.5	8.5	20	30	67	

**Estimation cout travaux bâtiments TTC hors fouilles archéologiques, parkings, aménagement extérieur*

D 04 - Avenant 4 à la Délégation de Service Public Lysseo

Article 1 : Le rapport et son annexe sont adoptés avec 42 voix pour.

Article 2 : Monsieur le Président du Conseil Départemental est autorisé à signé l'avenant 4 à la convention de Délégation de Service Public Lysseo, tel qu'annexé à la présente délibération, dont les termes sont approuvés.

AVENANT N°4

**A LA CONVENTION DE CONCESSION POUR LA REALISATION ET
L'EXPLOITATION D'UNE INFRASTRUCTURE DEPARTEMENTALE DE
COMMUNICATIONS ELECTRONIQUES A TRES HAUT DEBIT DU CONSEIL
DEPARTEMENTAL DU LOIRET**

Entre les soussignés :

Le **Département du Loiret**, dont le siège est l'Hôtel du département, 15, rue Eugène Vignat, 45010 Orléans Cedex 1,

Représenté par son président en exercice dûment habilité à signer le présent avenant à la Convention de délégation de service public par la délibération n° XXX

Ci-après dénommé « **le Concédant** » ou « **Le Département** » ou « **le Délégant** »

D'une part,

Et

La société **Loiret THD**, société par actions simplifiée, au capital de 3 300 000 euros, immatriculée au Registre du Commerce et des Sociétés de Bobigny sous le numéro 794 272 724, dont le siège social est situé 12, rue Jean-Philippe Rameau, 93210 La Plaine Saint-Denis, représentée par M. Lionel RECORBET, en qualité de président, dûment habilité aux fins des présentes ; substituée dans les droits et obligations de la société SFR Collectivités en qualité de concessionnaire (lettre du 3 avril 2014).

Ci-après dénommée « **le Concessionnaire** »

D'autre part.

Ci-après dénommée (s) individuellement ou conjointement « la (les) Partie (s),

Préambule

La Convention de concession relative à la réalisation et l'exploitation d'une infrastructure départementale à Très Haut Débit ci-après dénommée « **la Convention** » confiée à SFR Collectivités (à laquelle s'est substituée la société Loiret THD) est entrée en vigueur le 6 février 2014, date de réception de la notification de la Convention de concession par le Concessionnaire.

La Convention a fait l'objet d'un premier avenant entré en vigueur en date du 7 septembre 2015 puis d'un second avenant entré en vigueur le 11 mai 2017.

Après avoir engagé les premiers déploiements du Réseau, au titre des actions de montée en débit fixe, de l'établissement des Boucles Locales Optiques et de la construction de tronçons de collecte, les Parties ont décidé de modifier certains de leurs droits et obligations relatifs à ces différents aspects de la Convention.

Article 1 – Objet du présent avenant

Le présent avenant a pour objet :

- de prendre acte de la restructuration du Concessionnaire et notamment de la création de la société SFR FTTH, qui devient la nouvelle maison-mère de Loiret THD, Concessionnaire de service public, dont elle acquiert 100 % du capital social, auparavant détenu par SFR Collectivités ;
- d'autoriser ce changement d'actionnariat induit par la restructuration

Article 2 : Prise en compte de la restructuration du Concessionnaire et autorisation de changement d'actionnariat

Les sociétés SFR Collectivités et SFR, respectivement maison-mère et maison-grand-mère du Concessionnaire, ont informé le Concédant de la réorganisation du groupe SFR et de la création de la société SFR FTTH, qui devient la nouvelle maison-mère du Concessionnaire à compter du 1er mars 2019.

Conformément à l'article 6.2 de la Convention, et à l'article 36-4-b du décret n° 2016-86 du 1er février 2016 relatif aux contrats de concession, désormais codifié à l'article R. 3135-6 du code la Commande publique, le Concessionnaire a sollicité l'accord préalable et exprès du Concédant pour modifier la détention du capital social et du contrôle du Concessionnaire. Le Concédant donne par le présent avenant son accord à ce changement d'actionnariat du Concessionnaire.

Par ailleurs, il convient d'adapter les termes de la Convention. C'est pourquoi les Parties conviennent que les troisième et quatrième alinéas de l'article 4.1 sont supprimés et désormais rédigés de la manière suivante :

« Afin d'assurer la bonne exécution des obligations mises à la charge du Concessionnaire au titre de la présente Convention, la société SFR FTTH s'engage, pendant toute la durée de la Convention et dans les conditions définies à l'Annexe 7 :

- *d'une part, à ce que sa filiale Loiret THD dispose des moyens et ressources nécessaires au respect de ses obligations au titre de la Convention de délégation*
- *d'autre part, à se substituer à sa filiale Loiret THD en cas de défaillance de cette dernière.*

La garantie de substitution et la lettre d'engagement de SFR FTTH figurent en Annexe 7. »

La garantie de substitution et la lettre d'engagement de SFR FTTH ayant vocation à figurer en annexe 7 de la Convention sont en annexe n° 1 du présent avenant.

Article 03 : Entrée en vigueur

Le présent Avenant prendra effet dès qu'il aura reçu un caractère exécutoire, après signature et notification par l'Autorité délégante au délégataire.

Article 04 : Portée de l'avenant

Toutes les dispositions de la Convention non modifiées par le présent Avenant demeurent pleinement applicables.

En cas de contradiction entre les termes du présent Avenant et ceux de la Convention, ces premiers prévaudront.

Article 05 : Annexes

Est annexée au présent Avenant :

- Annexe 1 : Garantie de substitution de SFR FTTH et lettre d'engagement de SFR FTTH

Fait à Orléans, le

Le Président
du Conseil départemental du Loiret

Marc Gaudet

Le Président de Loiret THD

Lionel RECORBET

ANNEXE

Garantie de substitution

Désignation du GARANT :

SFR FTTH, société par actions simplifiée au capital de 1 697 010 052 euros, dont le siège social est situé au 16, Avenue de Verdun, 92400 Courbevoie, immatriculée au Registre du Commerce et des Sociétés de Bobigny sous le n° 844 717 587, représentée par M. Lionel RECORBET, agissant en qualité de Président,

Désignation du BENEFICIAIRE :

Le Département du Loiret, sis 15 rue Eugène Vignat - 45000 Orléans, représenté par son Président, M. Marc GAUDET,

Exposé

Le GARANT est la société actionnaire majoritaire de la société Loiret THD qui a signé avec le BENEFICIAIRE une Convention de délégation du service public d'établissement et d'exploitation d'un réseau de communications électroniques à très haut débit du Loiret (ci-après la « Convention de délégation de service public »).

Le GARANT déclare avoir une parfaite connaissance de cette Convention de délégation de service public pour en avoir reçu une copie.

1 – Engagement du GARANT

Conformément à l'article de la Convention de délégation de service public, le GARANT s'engage envers le BENEFCIAIRE à se substituer à la société Délégataire en cas de défaillance de celle-ci.

Constitue une défaillance ouvrant droit à la mise en œuvre de la présente garantie toute ouverture d'une procédure collective au sens du Livre VI du Code de commerce.

La substitution aura lieu dans un délai de 30 (trente) jours suivant la notification du jugement d'ouverture de la procédure.

Cette GARANTIE porte sur l'ensemble des engagements pris par la Société Délégataire en application de la Convention de délégation de service public.

2 – Durée de la GARANTIE

La GARANTIE entre en vigueur à compter de la date de sa signature par le GARANT.

La GARANTIE prendra fin de plein droit, sans qu'il soit besoin pour le GARANT de procéder à une quelconque formalité, à l'échéance normale ou anticipée de la Convention de délégation de service public.

En tout état de cause, la GARANTIE cessera en cas de cession de la totalité des actions du GARANT de la Société Délégataire, sous réserve du respect de la procédure prévue par la Convention de délégation de service public en cas de cession d'actions.

Dans le cas où le GARANT céderait partiellement des actions de la Société Délégataire, dans le cadre de la procédure prévue par la Convention de délégation de service public, l'engagement précité du GARANT sera ramené au prorata de sa nouvelle participation dans la société Délégataire.

3 – Caractère personnel de la GARANTIE

La GARANTIE est émise *intuitu personae* au seul bénéfice du BENEFICIAIRE et aucun recours ne pourra être exercé en vertu de la GARANTIE par toute personne physique ou morale autre que le BENEFICIAIRE nommé dans les présentes.

4 – Droit applicable – Tribunaux compétents

La GARANTIE est régie par le droit interne français.

Tous litiges liés à l'interprétation ou à l'exécution de la présente seront portés devant les tribunaux compétents du ressort dans lequel se trouve le siège du BENEFICIAIRE auxquels, de convention expresse, juridiction est attribuée.

Fait à COURBEVOIE

Le [à compléter]

En deux exemplaires,

Lettre d'engagement de la maison-mère

A Courbevoie

Le [à compléter]

SFR FTTH, société par actions simplifiée au capital de 1 697 010 052 euros, dont le siège social est situé au 16, Avenue de Verdun, 92400 Courbevoie, immatriculée au Registre du Commerce et des Sociétés de Bobigny sous le n° 844 717 587, représentée par M. Lionel RECORBET, agissant en qualité de Président,

Le Département du Loiret, sis 15 rue Eugène Vignat - 45000 Orléans, représenté par son Président, M. Marc GAUDET,

Monsieur le Président,

Vous avez autorisé le changement d'actionnaire de la société Loiret THD, société dédiée titulaire de la Convention de délégation du service public d'établissement et d'exploitation d'un réseau de communications électroniques à très haut débit du Loiret (ci-après la « Convention de délégation de service public »).

Nous avons bien noté que votre accord a été conclu en considération des liens qui nous unissent à notre filiale, la société Loiret THD, et du fait que nous agissons de telle sorte que le Délégant ne subisse pas les conséquences d'éventuelles défaillances de la part de la société dédiée.

Afin d'assurer le Délégant contre toute rupture de continuité du service public, nous nous engageons donc à faire le nécessaire pour que notre filiale dispose des moyens et ressources notamment financières nécessaires au respect de ses obligations au titre de la Convention de délégation.

Nous lui apporterons en conséquence, en cas de d'insuffisance grave, des moyens humains et matériels, facturés aux conditions du marché. Pour ce faire, le délégant :

- mettra le délégataire en demeure de fournir lesdits moyens dans un délai ne pouvant être inférieur à 60 jours et adapté à la situation ;
- indiquera au délégataire qu'à défaut de respecter la mise en demeure, il pourra mettre en œuvre la présente garantie ;
- informera immédiatement par lettre RAR SFR FTTH de la mise en demeure du délégataire et des conséquences éventuelles pouvant résulter d'un manquement de sa part.

Par ailleurs, soucieux de veiller à ce que la gestion de nos filiales délégataires leur permette de faire face à leurs engagements, nous nous engageons à demeurer actionnaire majoritaire de la société dédiée pendant toute la durée de la Convention de délégation de service public, conformément à l'article 4.1 de ladite Convention.

Lionel RECORBET
Président SFR FTTH

**D 05 - Rapport départemental d'activité de la Lecture publique loirétaine -
Données d'activité 2017-2018**

Article unique : Il est pris acte du contenu du Rapport départemental d'activité de la Lecture publique.

**COMMISSION DE L'EDUCATION, DE LA JEUNESSE, DES SPORTS
ET DE L'ENVIRONNEMENT**

**E 01 - Agir pour nos Jeunes : le Département s'engage en faveur de la
jeunesse loirétaine - Diagnostic départemental jeunesse**

Article unique : Il est pris acte du Diagnostic départemental jeunesse.

**E 02 - Le Département, partenaire constant de tous les sportifs -
Subventions aux associations sportives basées sur les effectifs**

Article 1 : Le rapport et son annexe sont adoptés avec 39 voix pour.

Article 2 : Il est décidé, au titre de l'action C03-02-1-02 « Subventions aux associations sportives basées sur les effectifs », d'attribuer des subventions, pour un montant total de 500 170,40 €, aux bénéficiaires dont la liste figure en annexe à la présente délibération.

La dépense, d'un montant total de 500 170,40 € est imputée sur le chapitre 65, nature 6574, action C03-02-1-02 « Subventions aux associations sportives basées sur les effectifs » du budget départemental 2019.

Article 3 : Monsieur le Président du Conseil Départemental est habilité à signer tous les documents relatifs aux subventions attribuées par la présente délibération.

ANNEXE : DOSSIERS ELIGIBLES

Canton	Référence Dossier	Nom du club	Représentant(e)	Licenciés	Arbitres	Décision
BEAUGENCY	2019-02024	AASC BADMINTON	CEDRIC COLLET	82	1	370,60 €
	2019-01718	AASC BASKET	ALEXANDRE DIET	85	0	374,00 €
	2019-02239	AASC BOULES LYONNAISES	PATRICK MOTHU	20	1	97,80 €
	2019-00874	AASC FOOTBALL	ERIC LAVAL	233	1	1 035,00 €
	2019-01438	AASC RANDO	SYLVIANE LELAIT BOISSAY	106	0	466,40 €
	2019-01841	AASC TENNIS	THOMAS TELLIER	45	1	207,80 €
	2019-01003	AASC TENNIS DE TABLE	JEAN SAGOT	41	5	229,40 €
	2019-01940	AEROMODELE CLUB DE CLERY SAINT ANDRE	FRANCIS GASCHAUD	13	3	86,60 €
	2019-01417	ALC RANDO LAILLY EN VAL	LUC GILBERT	127	0	558,80 €
	2019-01142	AMICALE BOULISTE DE MAREAU AUX PRES	DIDIER MARIETTE	34	1	159,40 €
	2019-02025	AS JOUY LE POTIER BASKET	GWENAELLE SLANSKY	21	0	92,40 €
	2019-01976	AS LAILLY BASKET	FLORENCE BRETON	105	0	462,00 €
	2019-02280	ASL MESSAS GV	CLAUDE ROISSE	59	0	88,50 €
	2019-01778	ASL MESSAS RANDONNEE	CLAUDE ROISSE	32	0	140,80 €
	2019-01016	AVENIR TIR LAILLY EN VAL	JEAN PIERRE DESRUS	88	0	387,20 €
	2019-01416	BASKET CLUB BALGENTIEEN	REMI TRUAUD	60	0	264,00 €
	2019-01742	BEAUGENCY HANDBALL	CEDRIC STROINSKI	206	9	994,60 €
	2019-01215	BILLARD CLUB BALGENTIEEN	NOEL RAIMOND	19	0	83,60 €
	2019-01842	CERCLE ATHLETIQUE LAILLY TENNIS DE TABLE	LAURENCE GOUNOT	18	0	79,20 €
	2019-02261	CERCLE BALGENTIEEN D AIKIDO	PATRICK BARBIER	26	0	114,40 €
	2019-01427	CLERY VELO	GEORGES CLEMENT	18	0	79,20 €
	2019-01503	CLUB ATHLETIQUE DE LAILLY EN VAL FOOTBALL	JEAN PHILIPPE BOUCHARD	58	0	255,20 €
	2019-01911	CLUB DES NAGEURS BALGENTIEENS	CECILE LEPRETRE	274	20	1 401,60 €
	2019-01933	CLUB SPORTIF LUSITANOS	ELVIS RODRIGUES	164	2	741,20 €
	2019-01735	ENTENTE BAULOISE FOOTBALL	SIMON GARREAU	117	2	534,40 €
	2019-00827	ENTENTE BAULOISE KARATE	EMMANUEL QUATREHOMME	33	0	145,20 €
	2019-01605	ENTENTE BAULOISE TENNIS DE TABLE	BERNARD PILLET	27	2	138,40 €
	2019-00832	ETOILE BALGENTIEENNE GYMNASTIQUE	GUY MENAGE	262	9	1 241,00 €
	2019-01366	ETOILE BALGENTIEENNE MONTAGNE	CHRISTIAN MAHU	182	0	800,80 €
	2019-01091	ETOILE BALGENTIEENNE TENNIS DE TABLE	JEAN JALOUX	60	2	283,60 €
	2019-01358	ETOILE BALGENTIEENNE TIR A L'ARC	STEPHANE MARTIN	62	1	282,60 €

Canton	Référence Dossier	Nom du club	Représentant(e)	Licenciés	Arbitres	Décision
BEAUGENCY	2019-01907	FOOTBALL CLUB JOUY LE POTIER CAC	PATRICK ARRISTY	122	3	566,20 €
	2019-01323	GYMNASTIQUE VOLONTAIRE JOUY LE POTIER	JULIE SABARD	63	0	94,50 €
	2019-01648	GYM VOLONTAIRE MAREAU AUX PRES	JOELLE THIERRY	32	0	48,00 €
	2019-02215	JUDO CLUB BALGENTIEN	SYLVAIN VANNIER	184	7	878,20 €
	2019-02369	JUDO CLUB DU VAL D'ARDOUX	Guillaume SOULIEZ	91	0	400,40 €
	2019-01707	KARATE KOBUDO BEAUGENCY	PIERRE CARCASSES	94	1	423,40 €
	2019-01674	LA BOULE BALGENTIENNE	JOEL PINSAULT	76	0	334,40 €
	2019-01099	LA BOULE TAVERSOISE	YVON PESCHARD	20	0	88,00 €
	2019-01318	LAILLY BADMINTON CLUB	CEDRIC DUCHET	31	0	136,40 €
	2019-01958	LES RANDONNEURS FONTENILS	PHILIPPE VALOIS	129	0	567,60 €
	2019-01059	LES VOLANTS JOVICIENS	CAROLINE GOMINARD	17	0	74,80 €
	2019-01291	LOISIRS EAUX VIVES BEAUGENCY	GABIN RIBIERAS	38	0	167,20 €
	2019-01055	MAREAU TIR	SYLVAIN EDINE	25	2	129,60 €
	2019-00923	MAUVES ATTITUDES RUNNING ET TRAIL	JEAN MARC BAUMEYER	64	0	281,60 €
	2019-01102	MOTO CLUB SAINT ANDRE	LAURENCE HUME	109	4	518,80 €
	2019-01831	PHENIX TAEKWONDO LAILLY EN VAL	DANIEL BURGOS	46	0	202,40 €
	2019-02034	PLANEURS DE MEZIERES VAL DE LOIRE	ALEX CHARTIER	21	1	102,20 €
	2019-02052	RUNNING LAILLY 45	SERGE NIBERT SIBER	12	0	52,80 €
	2019-00904	SECTION BALGENTIENNE DE GYMNASTIQUE VOLONTAIRE	PASCALE GILET	194	0	291,00 €
	2019-01031	TENNIS CLUB BALGENTIEN	MICHEL RAVEL	227	5	1 047,80 €
	2019-01840	TENNIS CLUB DE LAILLY EN VAL	GERALDINE RAVI	37	5	211,80 €
	2019-01689	TENNIS CLUB JOUY LE POTIER	BENOIT LOMBARD	39	0	171,60 €
	2019-02134	TENNIS CLUB MAREAU AUX PRES	ZINEDINE HADJAB	107	14	608,00 €
	2019-01064	TENNIS CLUB TAVERSOIS	PATRICIA SOREL	9	0	39,60 €
	2019-02076	UNION SPORTIVE BALGENTIENNE VAL DE LOIRE	THIERRY DESPRETZ	321	3	1 441,80 €
	2019-01558	VELO CLUB BEAUGENCY	STEPHANE DEVAUD	6	1	36,20 €
BEAUGENCY		57		4 791	106	21 110,00 €

Canton	Référence Dossier	Nom du club	Représentant(e)	Licenciés	Arbitres	Décision
CHALETTE-SUR-LOING	2019-01619	BILLARD CLUB DE L'AGGLOMERATION MONTARGOISE	CHRISTIAN MASSIAS	41	6	239,20 €
	2019-00810	CYCLO RANDONNEUR CHALETTOIS	ANTOINETTE LARDY	41	0	180,40 €
	2019-01405	DANSE SANS FRONTIERES	GERALDINE CHONAVEL	257	0	1 130,80 €
	2019-00948	ECHIQUEUR DU GATINAIS	VINCENT NORMAND	182	5	849,80 €
	2019-02032	ECURIE DU GATINAIS	KEVIN VERDOUX	17	23	300,20 €
	2019-01964	ESCALADE CLUB CHALETTOIS	CLEMENT CORABOEUF	12	0	52,80 €
	2019-00899	GUIDON CHALETTOIS	PATRICK FOUCHER	219	4	501,40 €
	2019-00950	GYMNASTIQUE DETENTE DE CHALETTE SUR LOING	JOELLE GAUTHIER	41	0	61,50 €
	2019-01129	GYM VOLONTAIRE CEPOY	MARTINE GOFFIN	120	0	180,00 €
	2019-02161	J3 SPORTS AMILLY AIKIDO	DIDIER LEVASSORT	53	0	233,20 €
	2019-02162	J3 SPORTS AMILLY ATHLETISME	DIDIER LEVASSORT	218	13	543,30 €
	2019-02163	J3 SPORTS AMILLY BASKET	DIDIER LEVASSORT	105	1	471,80 €
	2019-02164	J3 SPORTS AMILLY CYCLISME	DIDIER LEVASSORT	21	0	92,40 €
	2019-01651	J3 SPORTS AMILLY FOOTBALL	OLIVIER ROULLAND	439	6	1 990,40 €
	2019-02166	J3 SPORTS AMILLY GYMNASTIQUE	DIDIER LEVASSORT	474	15	2 232,60 €
	2019-02167	J3 SPORTS AMILLY HANDBALL	DIDIER LEVASSORT	128	1	573,00 €
	2019-02172	J3 SPORTS AMILLY JUDO	DIDIER LEVASSORT	320	1	708,90 €
	2019-02173	J3 SPORTS AMILLY KARATE	DIDIER LEVASSORT	107	2	490,40 €
	2019-02174	J3 SPORTS AMILLY PETANQUE	DIDIER LEVASSORT	71	0	312,40 €
	2019-02165	J3 SPORTS AMILLY PLONGEE	DIDIER LEVASSORT	26	0	114,40 €
	2019-02175	J3 SPORTS AMILLY RANDONNEE PEDESTRE	DIDIER LEVASSORT	36	0	158,40 €
	2019-02176	J3 SPORTS AMILLY SAUVETAGE	DIDIER LEVASSORT	59	0	259,60 €
	2019-02177	J3 SPORTS AMILLY TENNIS	DIDIER LEVASSORT	192	9	933,00 €
	2019-02178	J3 SPORTS AMILLY TENNIS DE TABLE	DIDIER LEVASSORT	76	1	344,20 €
	2019-02179	J3 SPORTS AMILLY TIR	DIDIER LEVASSORT	102	1	458,60 €
	2019-02180	J3 SPORTS AMILLY TIR A L'ARC	DIDIER LEVASSORT	52	1	238,60 €
	2019-02181	J3 SPORTS AMILLY TRIATHLON	DIDIER LEVASSORT	59	3	289,00 €
	2019-01157	JUDO CLUB CHALETTOIS	DAVID GORON	60	0	264,00 €
	2019-01156	JUDO CLUB PAUCOURTOIS	CHARLES TALENS	64	1	291,40 €
	2019-01790	LA PALME CHALETTOISE	BERTRAND GAILLARD	53	0	233,20 €
	2019-01917	LES PALMEURS DU GATINAIS	GEORGES GANDRILLE	60	11	371,80 €

Canton	Référence Dossier	Nom du club	Représentant(e)	Licenciés	Arbitres	Décision
CHALETTE-SUR-LOING	2019-02160	MODELISME NAVAL DU GATINAIS	HUGUES GABIN	8	2	54,80 €
	2019-01868	NAUTIC CLUB DE CEPOY	PHILIPPE GOIBEAU	155	0	682,00 €
	2019-01126	PETANQUE CEPOY	JEAN LUC LUSTRE	36	0	158,40 €
	2019-01738	SPORTING CLUB CHALETTE FOOT	LUIS FILIPE GONDAR RODRIGUES	43	1	199,00 €
	2019-00781	SPORTS ET LOISIRS DE PAUCOURT	ALAIN GUILLOT	25	0	110,00 €
	2019-01659	UNION GYMNIQUE DE CHALETTE	DANIEL SANDRIN	175	7	838,60 €
	2019-01211	UNION SPORTIVE CHALETTE RANDO	MICHELLE BARRIOT	51	0	224,40 €
	2019-02071	UNION SPORTIVE CHALETTE VOILE	FLORENT PRESLES	30	0	132,00 €
	2019-01736	US CEPOY CORQUILLEROY FOOTBALL	RENE GRANDJEAN	182	1	810,60 €
	2019-01572	US CHALETTE FOOT	FAOUZI TEBOULBI	326	4	1 473,60 €
	2019-01374	US DES TURCS DE CHALETTE	ADEM TUYSUZ	52	1	238,60 €
CHALETTE-SUR-LOING		42		4 788	120	20 022,70 €
Canton	Référence Dossier	Nom du club	Représentant(e)	Licenciés	Arbitres	Décision
CHATEAUNEUF-SUR-LOIRE	2019-01012	ACAD MAURICE GENEVOIX	JEAN LOUIS GONIN	11	0	48,40 €
	2019-01333	AIR MODEL CLUB DU LOIRET	GILLES GUYENET	36	3	187,80 €
	2019-01424	AMICALE BILLARD JARGEAU	MARCEL LLOPIS	29	9	215,80 €
	2019-01377	AMICALE BOULE JARGEAU ST DENIS DE L'HOTEL	FREDERIC JUBIN	64	0	281,60 €
	2019-01752	AMICALE MOTOR CLUB ORLEANAIS	NICOLAS JOUDIOU	96	0	422,40 €
	2019-01724	AMSD BASKET	PAUL LUCAS	132	6	639,60 €
	2019-01350	AQUA CLUB CASTELNEUVIEN	ALEX POULIN	167	4	774,00 €
	2019-01107	AS DU GOLF D'ORLEANS DONNERY	XAVIER BREUVART	175	1	779,80 €
	2019-01149	ASSOCIATION CASTELNEUVIENNE DE VOLLEY BALL	LAETITIA DUSSUD	72	1	326,60 €
	2019-01329	BASKET CLUB CASTELNEUVIEN	CHRISTOPHE ROMA	148	0	651,20 €
	2019-01635	BOUGE TON CORPS A ST MARTIN	SANDRINE DESBOIS	249	0	373,50 €
	2019-00961	CENTRE SPORTIF ET SOCIAL	MARIE CLAUDE BOURDIN	587	0	880,50 €
	2019-01190	CHATEAUNEUF ARTS ET LOISIRS GV	FREDERIC LOISEAU	624	0	936,00 €
	2019-01534	CHATEAUNEUF TENNIS DE TABLE	STEPHANE TABILLON	61	0	268,40 €
	2019-01557	CLUB CYCLISTE BRAQUET ABBATIEN	GERARD BAUDOIN	14	3	91,00 €
	2019-01706	COMITE DEPARTEMENTAL DES PECHEES SPORTIVES	JEAN PIERRE MISSERI	137	11	710,60 €

Canton	Référence Dossier	Nom du club	Représentant(e)	Licenciés	Arbitres	Décision
CHATEAUNEUF-SUR-LOIRE	2019-01100	COMPAGNIE DES ARCHERS DIONYSIENS	SERGE DELVILLE	44	0	193,60 €
	2019-01469	DARVOY JARGEAU SAINT DENIS DE L'HOTEL BADMINTON	JEROME LACOFFRETTE	164	2	741,20 €
	2019-01994	ESCRIME SAINT DENIS DE L'HOTEL	BENOIT HURAUULT	54	6	148,20 €
	2019-01574	FOOTBALL CLUB ABBATIEN	DAMIEN CHAMBOLLE	123	0	541,20 €
	2019-00878	GYMNASTIQUE RYTHMIQUE CASTELNEUVIENNE	ARMELLE BAUDU	68	3	328,60 €
	2019-01038	GYM VOLONTAIRE SULLY LA CHAPELLE	ALAIN CONGNET	31	0	46,50 €
	2019-01344	JARGEAU ABYSSE CLUB	BRUNO GARROS	42	0	184,80 €
	2019-01319	JARGEAU SAINT DENIS FOOTBALL CLUB	GAEL MACE	384	2	1 709,20 €
	2019-01579	JARGEAU SPORT HANDBALL	XAVIER SIMON	193	2	868,80 €
	2019-01361	JUDO CLUB CHATEAUNEUF	SYLVAIN CHATELAIN	220	2	987,60 €
	2019-01920	JUDO CLUB SAINT DENIS DE L'HOTEL	CHRISTELLE VINCENT	97	0	426,80 €
	2019-01883	KANG HO TAEKWONDO JARGEAU	JEAN CHRISTOPHE BIGNON	91	2	420,00 €
	2019-01585	LA BOULE CASTELNEUVIENNE	CAROLE SOULAS	60	4	303,20 €
	2019-01299	LES RANDONNEURS CASTELNEUVIENS	JACKY PLASCIER	51	0	224,40 €
	2019-01206	L'ETOILE SPORTIVE LOGES ET FORET	JEROME CAMPE	475	2	2 109,60 €
	2019-01450	MOTO CLUB DE DONNERY	GERARD RENAUD	63	6	336,00 €
	2019-01751	QWAN KI DO CHATEAUNEUF SUR LOIRE	MAX PINTO	30	0	132,00 €
	2019-01355	RUGBY CLUB CASTELNEUVIEN	CORINNE PASSEGUE	102	0	448,80 €
	2019-01560	SAINT DENIS DE L'HOTEL CYCLISME	DOMINIQUE WASTIAUX	71	1	322,20 €
	2019-01601	TENNIS CLUB CHATEAUNEUF SUR LOIRE	MARIE FRANCOISE CABEL	220	4	1 007,20 €
	2019-01533	TENNIS CLUB DE JARGEAU	LUC RIGAUDY	133	1	595,00 €
	2019-01602	TENNIS CLUB DONNERY	PIERRE NOIRAUULT	76	0	334,40 €
	2019-01843	TENNIS DE TABLE DE DONNERY	FABIEN PRUVOT	43	0	189,20 €
	2019-01420	UNION SPORTIVE CASTELNEUVIENNE FOOT	NICOLAS REGNIER	321	4	725,80 €
	2019-01331	US BASKET FAY AUX LOGES	BENOIT COLIN	100	2	459,60 €
	2019-00884	US DARVOY	PHILIPPE CHAUVETTE	52	0	228,80 €
	2019-01197	US FAY GYM VOLONTAIRE	MARIE ANNICK DOMAIN	72	0	108,00 €
	2019-01956	US FAY PETANQUE	OLIVIER LEBON	26	0	114,40 €
	2019-01352	US FAY TENNIS	ALAIN DURAND	86	1	388,20 €

Canton	Référence Dossier	Nom du club	Représentant(e)	Licenciés	Arbitres	Décision
CHATEAUNEUF-SUR-LOIRE	2019-01446	USM VITRY AUX LOGES BASKET	OLIVIER ROTURIER	39	0	171,60 €
	2019-02258	USM VITRY AUX LOGES GYMNASTIQUE VOLONTAIRE	OLIVIER ROTURIER	67	0	100,50 €
	2019-02259	USM VITRY AUX LOGES MUAY THAI	OLIVIER ROTURIER	95	0	418,00 €
	2019-01822	USM VITRY AUX LOGES RANDONNEE PE DESTRE	OLIVIER ROTURIER	107	0	470,80 €
	2019-01821	USM VITRY AUX LOGES TENNIS	OLIVIER ROTURIER	73	0	321,20 €
	2019-01544	VELO CLUB CASTELNEUVIEN	CHRISTIAN PASSIGNY	51	1	234,20 €
CHATEAUNEUF-SUR-LOIRE		51		6 526	83	23 926,80 €
Canton	Référence Dossier	Nom du club	Représentant(e)	Licenciés	Arbitres	Décision
COURTENAY	2019-01113	AGV SAINT HILAIRE	MARYSE HAMON	24	0	36,00 €
	2019-02274	AMICALE BOULISTE CORBEILLOISE	ALAIN LEBOUCHER	35	1	163,80 €
	2019-01915	ARCHERS DU VAL SAINT JACQUES	DANIEL BIDAUD	12	1	62,60 €
	2019-01571	AS CORBEILLES FOOTBALL	BERTRAND SERY	92	2	424,40 €
	2019-00756	ASSOCIATION LA GALISSONNE RANDONNEE PEDESTRE	GISELE DERIEUX	112	0	492,80 €
	2019-00882	ASSOCIATION SPORTIVE DU GOLF DE MONTARGIS VAUGOUARD	PHILIPPE LE DOEUIL	481	5	1 082,70 €
	2019-01125	AVENIR BILLARD CLUB COURTENAY	ARMEL BEDEAU	19	3	113,00 €
	2019-01575	AVENIR FOOTBALL DE COURTENAY	SAMY MEJLISSI	155	0	682,00 €
	2019-01188	AVENIR GYMNASTIQUE VOLONTAIRE	FRANCOISE GUILMIN	51	0	76,50 €
	2019-01722	BASKET CHATEAU RENARD	FRANCK BOURGET	84	0	369,60 €
	2019-01437	BIED ANIMATION LOISIRS FOOTBALL	ANTHONY DREFFIER	107	1	480,60 €
	2019-01962	DEVERS D ENFER	ANTOINE CASSIN	84	0	369,60 €
	2019-02217	ESG AIKIDO	AURELIEN LEVEQUE	8	0	35,20 €
	2019-02218	ESG ATHLETISME	AURELIEN LEVEQUE	26	0	114,40 €
	2019-02219	ESG BADMINTON	MICHEL BOISSIERE	72	0	316,80 €
	2019-02220	ESG BASKET	AURELIEN LEVEQUE	46	0	202,40 €
	2019-02221	ESG FOOTBALL	JACQUES HENRY	225	1	999,80 €
	2019-02222	ESG GYM HATHA YOGA	AURELIEN LEVEQUE	58	0	87,00 €
	2019-02223	ESG HANDBALL	ALEXANDRE MOTTEAU	40	0	176,00 €
	2019-01582	ESG JUDO JUJITSU	OLIVIER DESHOGUES	228	0	1 003,20 €
	2019-00897	ESG KARATE	CLAUDE LEFEBVRE	63	3	306,60 €
	2019-02224	ESG PETANQUE	AURELIEN LEVEQUE	102	1	458,60 €
	2019-02225	ESG RANDONNEE	AURELIEN LEVEQUE	137	0	602,80 €

Canton	Référence Dossier	Nom du club	Représentant(e)	Licenciés	Arbitres	Décision
COURTENAY	2019-02226	ESG TAEKWONDO	SEBASTIEN HUREAU	33	0	145,20 €
	2019-02227	ESG TENNIS	JEROME CLOIX	108	4	514,40 €
	2019-02228	ESG TIR A L'ARC	AURELIEN LEVEQUE	28	0	123,20 €
	2019-01065	FOOTBALL CLUB DE LA VALLEE DE L'OUANNE	LAURENT BOURDIN	242	1	1 074,60 €
	2019-01564	GYM VALLEE DU LOING	DANIELE BIRÉ	41	0	61,50 €
	2019-00931	GYM VOLONTAIRE CHUELLES	JOSIANE LEVEAU	56	0	84,00 €
	2019-00891	GYM VOLONTAIRE DE GONDREVILLE	CHRISTIANE FAUVERTEIX	20	0	30,00 €
	2019-02092	HANDBALL CLUB DE CHATEAU RENARD	PIERRE MOREAU	128	6	622,00 €
	2019-01332	JUDO CLUB DE BAZOCHES SUR LE BETZ	CELINE PLAZA	23	0	101,20 €
	2019-01709	JUDO CLUB DE CORBEILLES	AURELIE JAMOT	28	0	123,20 €
	2019-01583	KARATE CLUB CHATEAU RENARD	EMMANUEL BORRAS	47	0	206,80 €
	2019-02260	LES AMAZONES	AURELIE PETIT	79	1	357,40 €
	2019-01844	LES ARCHERS CURTINIENS	FABIEN DELAHAYE	36	0	158,40 €
	2019-01198	LES FOUS DU VOLANT	FREDERIC TOMICZEK	49	0	73,50 €
	2019-02040	LES RANDONNEURS DU BORD DE L'OUANNE	DANIEL COLLET	43	0	189,20 €
	2019-01925	MOTO VERTE CHATEAU RENARD	FABIEN PASDELOUP	48	0	211,20 €
	2019-01702	PERS UNION MULTI ACTIVITES	AURELIE AUDREY BORGO	10	1	26,90 €
	2019-02188	SPORT ET AMITIE MONTCORBON	TONY GAUTHIER	24	0	105,60 €
	2019-01384	TAEKWONDO CLUB DE L'OUANNE	XAVIER BRUNET	30	0	132,00 €
	2019-00995	TENNIS AVENIR CORBEILLOIS	LAURENT MARTIN	59	0	259,60 €
	2019-01598	TENNIS CLUB COURTENAY	DENIS LECONTE	91	1	410,20 €
	2019-02137	TENNIS CLUB DE CHUELLES	FREDERIC FOURNIER	25	0	110,00 €
	2019-02136	TENNIS CLUB DE LA VALLEE DE L'OUANNE	CHRISTOPHE BARTHELEMY	150	7	728,60 €
	2019-01687	TENNIS CLUB DE L'HERMOY	PASCAL ROUSSELEAU	43	1	199,00 €
	2019-01538	TOP SPIN 45	SEBASTIEN FRANCAERT	23	0	101,20 €
COURTENAY		48		3 725	40	14 805,30 €
Canton	Référence Dossier	Nom du club	Représentant(e)	Licenciés	Arbitres	Décision
FLEURY-LES-AUBRAIS	2019-01169	AMICALE SPORTIVE DE VENNECY JUDO	JEAN CLAUDE VAUCHEREZ	85	4	413,20 €
	2019-01725	AMICALE SPORTIVE LOURY BASKET	CHRISTOPHE RICHARD	112	12	610,40 €
	2019-01035	ASR SECTION GYM	NADIA BOURY	72	0	108,00 €
	2019-01777	ASSOCIATION SPORTIVE DE TRAINOU PETANQUE	CLAUDE DURAND	26	0	114,40 €

Canton	Référence Dossier	Nom du club	Représentant(e)	Licenciés	Arbitres	Décision
FLEURY-LES-AUBRAIS	2019-01295	ASSOCIATION SPORTIVE ET CULTURELLE DE LOURY	VERONIQUE JAHIER	136	0	204,00 €
	2019-01723	AS TRAINOU BASKET	CYRIL BLANCHARD	101	2	464,00 €
	2019-01959	AS TRAINOU HANDBALL	GWENAELA LE BOURHIS	102	3	478,20 €
	2019-01051	AS TRAINOU TENNIS	ERIC LANDEROIN	34	1	159,40 €
	2019-01952	ASV GYM	BERNADETTE BARROUILLET	153	0	229,50 €
	2019-01199	BADMIN TRAINOU	GAELE THOMAS	96	0	422,40 €
	2019-01415	BOWLING CLUB FLEURYSSOIS	GERARD MAROILLAT	22	1	106,60 €
	2019-01710	CHANTEAU JUDO CLUB	ALEXANDRE LEGER	65	0	286,00 €
	2019-01210	CJF ATHLETISME	JEAN PIERRE FLEUREAU	419	1	1 853,40 €
	2019-01613	CJF BASKET	ANNE LE GUERN	209	2	939,20 €
	2019-01382	CJF BOXE	JEAN CLAUDE LE MAITRE	111	2	508,00 €
	2019-01047	CJF CYCLOTOURISME	CHRISTOPHE LEGER	74	0	325,60 €
	2019-01743	CJF FLEURY LOIRET HANDBALL	STEPHANE ARNAUD	262	6	605,80 €
	2019-01180	CJF FOOTBALL	ABASSE WAZNI	580	2	2 571,60 €
	2019-01658	CJF GYMNASTIQUE	GERARD MERLEAU	308	9	1 443,40 €
	2019-01913	CJF KARATE SHOTOKAN	SOUFIANE SHANKHON	122	0	536,80 €
	2019-01048	CJF MARCHE	CHRISTOPHE LEGER	100	0	440,00 €
	2019-01943	CJF NATATION	EMMANUELLE VIGOUREUX	290	25	1 521,00 €
	2019-00761	CJF PETANQUE FLEURYSSOISE	GERARD VERRIER	116	0	510,40 €
	2019-01439	CJF RUGBY	ERIC GRELET	295	1	1 307,80 €
	2019-00992	CJF TENNIS	FRANCOISE POULIN	531	14	1 236,80 €
	2019-01005	CJF TENNIS DE TABLE	HERVE VERVIALLE	42	2	204,40 €
	2019-01203	CJF TIR	GILLES DUMERY	578	15	2 690,20 €
	2019-01937	CJF VOLLEY BALL	RENE LEGUAY	82	2	190,20 €
	2019-01477	CLUB SERVICE SANTE ORLEANS	MICKAEL BERLINGUEZ	51	0	224,40 €
	2019-01881	COUREURS VOYAGEURS	ERIC BLANCHET	18	0	79,20 €
	2019-01448	ENTENTE SPORTIVE FOOTBALL MARIGNY LES USAGES	EVELYNE BILLARD	138	3	636,60 €
	2019-02068	GYMNASTIQUE VOLONTAIRE DE TRAINOU	MARIE GUILLET	105	0	157,50 €
	2019-01465	JUDO CLUB LOURY	MICKAEL CABOTIN	130	2	591,60 €
	2019-01464	JUDO CLUB LOURY SECTION AIKIDO	MICKAEL CABOTIN	27	0	118,80 €
	2019-01466	JUDO CLUB LOURY SECTION QI GONG	MICKAEL CABOTIN	30	0	132,00 €
	2019-01898	LES ARCHERS DE LANCELOT DU LAC DE TRAINOU	MICHEL GUERNET	52	1	238,60 €
	2019-01834	MARIGNY TENNIS CLUB	CHRISTOPHE BONHOMMET	186	1	828,20 €
	2019-01461	MINI RACING CLUB DE MARIGNY	THIERRY BRUNEAU	18	0	79,20 €

Canton	Référence Dossier	Nom du club	Représentant(e)	Licenciés	Arbitres	Décision
FLEURY-LES-AUBRAIS	2019-00879	RANDO CLUB REBRIOCASTINOIS	CLAUDE VAUCLIN	55	0	242,00 €
	2019-00804	RANDONNEURS CHANTEAUSIENS	BERNARD CASAUX	88	0	387,20 €
	2019-00953	REBRECHIE LOIRET CYCLISME	CHRISTOPHE GERMAIN	38	1	177,00 €
	2019-02125	ROLLER SKATING CLUB DE LOURY	GILBERT SIVILIER	61	2	288,00 €
	2019-01451	TENNIS LOURY	HENRI PELLICIER	54	1	247,40 €
	2019-02278	USMC BADMINTON	CHRISTOPHE MOAN	20	0	88,00 €
	2019-01440	USM CHANTEAU CYCLOTOURISME	LAURENT SIBRAC	38	0	167,20 €
	2019-01603	USM CHANTEAU TENNIS	JEAN FRANCOIS GEREZ	31	0	136,40 €
	2019-02276	USM CHANTEAU TENNIS DE TABLE	CHRISTOPHE MOHAN	12	2	72,40 €
FLEURY-LES-AUBRAIS		47		6 275	117	25 372,40 €
Canton	Référence Dossier	Nom du club	Représentant(e)	Licenciés	Arbitres	Décision
GIEN	2019-01037	AERO CLUB DU GIENNOIS	DENIS CHANTEREAU	67	0	294,80 €
	2019-01335	AEROCUB DU GIENNOIS SECTION AEROMODELISME	ALAIN DEDYKERE	21	0	92,40 €
	2019-02078	AS BEAULIEU FOOT	MARCEL SIGNORET	58	1	265,00 €
	2019-02081	AS BEAULIEU TENNIS	MARCEL SIGNORET	47	1	216,60 €
	2019-00907	ASCB FOOTBALL	PATRICK DAVID	62	0	272,80 €
	2019-00905	ASCB GYMNASTIQUE VOLONTAIRE	PATRICK DAVID	21	0	31,50 €
	2019-01201	AS GIEN FOOTBALL	SOFIANE MEDDAH	240	2	1 075,60 €
	2019-01158	AS GIEN JUDO	ALAIN COLPIN	388	4	1 746,40 €
	2019-01901	AS GIEN NATATION	SANDRA SZCZEPANSKI	286	11	1 366,20 €
	2019-01890	AS GIEN TENNIS DE TABLE	DENIS MENEAU	80	2	371,60 €
	2019-01902	AS GIEN TRIATHLON	SANDRA SZCZEPANSKI	37	1	172,60 €
	2019-01360	ASSOCIATION SPORTIVE DU BASKET CHATILLONNAIS	STEPHANE BRUNEAU	27	0	118,80 €
	2019-01963	ATOUT GRIMPE CLUB GIENNOIS D'ESCALADE	FREDERIC DUROT	148	0	651,20 €
	2019-01049	AUDAX RANDO GIEN	CLAUDE FONTAINE	68	0	299,20 €
	2019-01385	AVIRON GIENNOIS	PHILIPPE RAIMBAULT	26	0	114,40 €
	2019-01470	BADMINTON CLUB DE CHATILLON SUR LOIRE	ERIC RUDOWSKI	123	1	551,00 €
	2019-00912	BADMINTON CLUB DE GIEN	CHRISTOPHE MONTIGNY	145	2	657,60 €
	2019-01095	BILLARD CLUB BRIAROIS	DOMINIQUE CRUVEILLER	15	4	105,20 €
	2019-00778	BOULE SPORTIVE GIENNOISE	DANIEL DURY	11	0	48,40 €
	2019-01017	BRIARE PETANQUE	LILIANE KIELWASSER	35	0	154,00 €
	2019-00873	CERCLE D'ESCRIME GIENNOIS	FRANCOIS GAUTIER	56	3	275,80 €
	2019-00922	CERCLE LAIQUE BONNY FOOTBALL	GUY RENARD	67	2	314,40 €

Canton	Référence Dossier	Nom du club	Représentant(e)	Licenciés	Arbitres	Décision
GIEN	2019-01513	CHATILLON SUR LOIRE HANDBALL	SEBASTIEN BATAILLE	20	0	88,00 €
	2019-01011	CLUB CYCLISTE CHATILLONNAIS	FABRICE BRUNET	55	0	242,00 €
	2019-00892	CORPS ET SENS	VALERIE AVRIL MAZET	29	0	43,50 €
	2019-01479	CSA 12EME BSMAT DE GIEN	ERIC RUDOWSKI	15	0	66,00 €
	2019-00974	CSC AIKIDO BRIARE	PASCAL PINON	169	0	743,60 €
	2019-02087	CSC HANDBALL BRIARE	KEVIN DION	66	3	319,80 €
	2019-01170	CSC JUDO BRIARE	VINCENT BELHOSTE	116	0	510,40 €
	2019-00973	CSC RANDONNEE PEDESTRE	ANNIE VERDY	83	0	365,20 €
	2019-01376	CSC TENNIS BRIARE	YVES BAR	85	6	432,80 €
	2019-01216	CSC WU XING TAO BRIARE	NICOLE PINON	43	0	64,50 €
	2019-01935	ECHQUIERS BERRY SOLOGNE	DENIS BERNARD	177	6	837,60 €
	2019-01293	GIEN ATHLE MARATHON	GERARD GAUVIN	221	7	1 041,00 €
	2019-01312	GIEN RANDO	BRIGITTE BEDFERT	136	0	598,40 €
	2019-01151	GIEN VOLLEY	SAMUEL RODENE	66	5	339,40 €
	2019-01449	GV AUTRY LE CHATEL	CAROLE MILER	26	0	39,00 €
	2019-00909	GYM VOLONTAIRE DE CHATILLON SUR LOIRE	DANIELE DAGOT	51	0	76,50 €
	2019-01494	GYM VOLONTAIRE GIEN	PASCALE RIBY	37	0	55,50 €
	2019-01984	GYM VOLONTAIRE OUSSON SUR LOIRE	NATHALIE BOYER	30	0	45,00 €
	2019-01511	HANDBALL CLUB GIEN LOIRET	CELINE FEUILLETTE	249	10	596,80 €
	2019-01406	JAZZ FUSION	VERONIQUE GARNIER	71	0	312,40 €
	2019-01013	KARATE CLUB DU GIENNOIS	PATRICK BAETE	39	0	171,60 €
	2019-01748	KARATE CLUB VAL DE LOIRE	MANUEL RODRIGUEZ	43	0	189,20 €
	2019-01463	MINI BOLIDES SAINT FIRMINOIS	LOIC TISSIER	10	0	44,00 €
	2019-01135	MOTO CLUB DE BRIARE	PHILIPPE BROUAL	11	0	48,40 €
	2019-01148	NEVOY RUNNING	FRANCK POUGET	28	0	123,20 €
	2019-01381	PETANQUE CHATILLONNAISE	DANIEL DESFORGES	39	1	181,40 €
	2019-00958	PETANQUE GIENNOISE	ALAIN VAZ	115	0	506,00 €
	2019-01734	RACING CLUB CHATILLON SUR LOIRE FOOTBALL	PHILIPPE BARON	107	2	490,40 €
	2019-01214	RANDONNEURS LIGERIENS	ANNIE DRAPALA	89	0	391,60 €
	2019-00985	RUGBY CLUB GIEN BRIARE	GREGORY LIEVRE	172	1	766,60 €
	2019-00933	SOCIETE DE TIR LA BERRICHONNE	DIDIER MICHOUX	183	0	805,20 €
	2019-01700	TAI JI QUAN ET QI GONG DE GIEN	JOSETTE ROSSIGNOL	38	0	167,20 €
	2019-00993	TENNIS CLUB DE CHATILLON SUR LOIRE	JEAN PIERRE AUBERT	37	2	182,40 €
	2019-01703	TENNIS CLUB GIENNOIS	SEBASTIEN VATAN	286	11	1 366,20 €

Canton	Référence Dossier	Nom du club	Représentant(e)	Licenciés	Arbitres	Décision
GIEN	2019-02155	TWIRLING BATON CLUB DE GIEN	HELENE POUTOIRE	109	0	479,60 €
	2019-01122	UNION SPORTIVE BRIARROISE DE CYCLOTOURISME	FRANCIS BILLAUT	37	0	162,80 €
	2019-01793	UNION SPORTIVE BRIARROISE FOOTBALL	MOHAMMED ADOUL	176	2	794,00 €
	2019-01505	UNION SPORTIVE OUSSON FOOTBALL	CEDRIC BOTTE	66	2	310,00 €
	2019-01111	UNIVERS CYCLISTE GIEN SPORT	CEDRIC AGOGUE	84	1	379,40 €
	2019-01383	US BONNY CYCLISME	DOMINIQUE FEUILLETTE	43	1	199,00 €
GIEN		62		5 485	94	23 771,10 €
Canton	Référence Dossier	Nom du club	Représentant(e)	Licenciés	Arbitres	Décision
LA-FERTE-SAINT-AUBIN	2019-01162	ALLS JUDO	CELINE BARTHELEMY SYLVAND	95	0	418,00 €
	2019-01204	ALLS RANDO	DANIEL TAILLANDIER	63	0	277,20 €
	2019-01680	ARDON RANDONNEE	CHRISTIAN DESPIERRES	64	0	281,60 €
	2019-01891	AS MENESTREAU TENNIS DE TABLE	REMY PLUN	21	0	92,40 €
	2019-02018	ASPTT ORLEANS	GERARD CANDOLFI	1 658	37	7 657,80 €
	2019-01128	ASSOCIATION EQUESTRE DE LA POULARDIERE	DIANE STRAT DE BEAURAIN	136	8	676,80 €
	2019-00866	ASSOCIATION HANDISPORT ORLEANAIS	DIDIER COUTELLIER	103	0	226,60 €
	2019-01085	ASSOCIATION SPORTIVE DE COURSE D'ORIENTATION D'ORLEANS	FRANCK REINEN	104	6	516,40 €
	2019-01930	ASSOCIATION SPORTIVE DU GOLF DE LIMERE	OLIVIER ROBLEDO	597	6	1 342,80 €
	2019-00792	ASSOCIATION SPORTIVE DU GOLF DE MARCILLY	DANIEL BOULLERAY	730	0	1 606,00 €
	2019-01131	ASSOCIATION SPORTIVE GOLF CLUB DE SOLOGNE	DAVID POULIQUEN	193	0	849,20 €
	2019-01587	COMITE DES 5 RIVIERES SOLOGNE ANTILLES	MARIE CLAUDE ROUSSEL	10	0	44,00 €
	2019-01611	COSM BADMINTON	STANISLAS TOUTAIN	42	0	184,80 €
	2019-01543	COSM BASKET BALL	NICOLAS MAITREJEAN	81	0	356,40 €
	2019-01504	COSM FOOTBALL	NICOLAS RUNEL	190	3	865,40 €
	2019-01628	COSM GYM	ERIC POUPIN	127	0	190,50 €
	2019-01177	COSM JUDO	MONIQUE TORSET	40	0	176,00 €
	2019-01590	COSM RANDONNEE PEDESTRE	JEAN-LUC NICODEME	62	0	272,80 €
	2019-01028	COSM TENNIS	LIONEL DUPLAIX	28	0	123,20 €
	2019-01373	CYCLO CLUB FERTESIEN	MARTINE HARBA	43	0	189,20 €
	2019-01789	EAU VIVE PLONGEE ORLEANS	JOSE MENNECART	59	3	289,00 €

Canton	Référence Dossier	Nom du club	Représentant(e)	Licenciés	Arbitres	Décision
LA-FERTE-SAINT-AUBIN	2019-01946	ECOLE DE PARACHUTISME DU CENTRE ORLEANS	BERNADETTE ROUSSEAU	191	3	869,80 €
	2019-02046	ESCALE FOOTBALL	FOUAD EL HAMDI	234	1	1 039,40 €
	2019-02047	ESCALE HANDBALL	FOUAD EL HAMDI	107	10	568,80 €
	2019-02048	ESCALE MUAY THAI	FOUAD EL HAMDI	97	0	426,80 €
	2019-01367	ESC TIR A L'ARC	VINCENT RECHER	79	1	357,40 €
	2019-01221	FLY DISC'R	GUILLAUME BEGOUEN DEMEAUX	41	0	180,40 €
	2019-01452	JUDO CLUB FERTESIEN	PIERRE MARIE TARADE	133	0	585,20 €
	2019-02009	KARATE CLUB DE LA SOURCE	AHMED MARRAKCHI	34	0	149,60 €
	2019-01458	KARATE CLUB FERTESIEN	FABIENNE COLLADO	72	0	316,80 €
	2019-01896	LA FERTE TIR	CHRISTIAN BRASSART	28	0	123,20 €
	2019-00951	L'ETAPE SOLOGNOTE	JEAN DANIEL GUITTEAUD	38	0	167,20 €
	2019-01979	ORLEANS CARAMBOLE	JEAN LUC ADAMY	13	4	96,40 €
	2019-02038	ORLEANS LA SOURCE RUGBY	BERTRAND GADOIS	183	3	834,60 €
	2019-01945	PETANQUE ARDONNAISE	BRUNO LANCIA	42	0	184,80 €
	2019-01568	PONEY CLUB D'ORLEANS	MICHELE SCHOENWALD	353	10	1 651,20 €
	2019-01520	ROLLER LOISIR LA FERTE SAINT AUBIN	JEAN JOSE MUNOZ	49	0	215,60 €
	2019-02085	RYTHMIQUE GYM SAINT CYR EN VAL	CELINE PIECHA	53	5	282,20 €
	2019-01354	SAINT CYR EN VAL US TENNIS	SEBASTIEN JEAN	160	2	723,60 €
	2019-01955	SOLOGNE CLUB MUSCULATION	NORBERT BORG	100	0	440,00 €
	2019-01818	SPORT PARACHUTE ORLEANAIS	GUILLAUME PAVIOST	23	2	120,80 €
	2019-01039	SUD LOIRE TENNIS DE TABLE 45	STEPHANE ENGEL	148	6	710,00 €
	2019-01835	TENNIS CLUB DE MENESTREAU EN VILLETTE	LUCIE LECOLLOEC	26	0	114,40 €
	2019-02158	ULM CLUB ORLEANS MARDIE	MICHAEL MERLE	100	0	220,00 €
	2019-01610	UNION AEROMODELISME ORLEANS	MICHEL PILLER	8	7	103,80 €
	2019-02030	USF BASKET	PATRICK DOUCET	116	0	510,40 €
	2019-01459	USF FOOTBALL	JEAN MARC PERRIN	199	2	895,20 €
	2019-01580	USF HANDBALL	MATTHIEU PASDELOUP	175	6	828,80 €
	2019-01132	USF PETANQUE	JEAN NOEL MOINE	36	0	158,40 €
	2019-02147	USF TENNIS	THIERRY BOUZER	134	3	619,00 €
	2019-01537	USF TENNIS DE TABLE	GABIN OLIVIER	46	0	202,40 €
	2019-02279	US SAINT CYR BASKET	VALERIE CHENAULT	13	0	57,20 €
	2019-01949	US SAINT CYR EN VAL FOOT	ALAIN GIRBE	53	1	243,00 €
	2019-01053	US SAINT CYR EN VAL GYMNASTIQUE VOLONTAIRE	CHRISTINE REGNIER	149	0	223,50 €

Canton	Référence Dossier	Nom du club	Représentant(e)	Licenciés	Arbitres	Décision
LA-FERTE-SAINT-AUBIN	2019-01362	US SAINT CYR EN VAL VOLLEY BALL	DOMINIQUE LONGUEVILLE	45	0	198,00 €
	2019-01176	US SAINT CYR JUDO	YVES JOLY	69	1	313,40 €
	2019-01730	US ST CYR ECHECS	JEAN JACQUES POULIN	36	1	168,20 €
	2019-01441	VAL SOLOGNE HANDBALL FEMININ	MARC DELRIEU	53	3	262,60 €
	2019-02006	VELO SPORT SAINT CYRIEN	BRUNO MARTEAU	14	1	71,40 €
LA-FERTE-SAINT-AUBIN		59		7 896	135	31 869,60 €
Canton	Référence Dossier	Nom du club	Représentant(e)	Licenciés	Arbitres	Décision
LORRIS	2019-01676	ACLB PETANQUE CHAPELON LADON BELLEGARDE	THIERRY BRAGUE	71	1	322,20 €
	2019-01471	AS BADMINTON NOGENT SUR VERNISSON	FREDERIC MONTAGNE	22	0	96,80 €
	2019-01020	ASC DE LADON BADMINTON	YANN JEHANNO	80	1	361,80 €
	2019-01938	AS PETANQUE LORRICOISE	MARIE FRANCOISE LAPEYRE	30	2	151,60 €
	2019-00789	ASSOCIATION BMX CLUB CYCLISTE DE QUIERS SUR BEZONDE	NICOLAS BLAIRON	84	6	428,40 €
	2019-02202	AS VARENNES CHANGY SECTION FOOTBALL	SEBASTIEN TROUSSELLE	46	1	212,20 €
	2019-00921	BELLEGARDE LADON FOOTBALL CLUB	PATRICK CHESNOY	155	2	701,60 €
	2019-00893	CLUB NOGENTAIS DE GYMNASTIQUE ET LOISIRS	DOMINIQUE NOILOU	46	0	69,00 €
	2019-01728	CYCLO CLUB NOYERS	STEPHANIE BARNAULT	9	0	39,60 €
	2019-01569	FOOTBALL CLUB DU LOING	GERARD LE CAM	64	0	281,60 €
	2019-00956	GYM DETENTE VILLEMOUTIERS	MICHELE LARUE	36	0	54,00 €
	2019-01921	GYM ET LOISIRS	HUBERT BAHMED	43	0	64,50 €
	2019-01671	HANDBALL CLUB DE LORRIS	FABIEN PINGUET	89	1	401,40 €
	2019-01929	JUDO CLUB DE LORRIS	XAVIER COUPAT	58	0	255,20 €
	2019-01375	LA FRATERNELLE NOGENTAISE	JEAN JACQUES ARVY	99	1	445,40 €
	2019-01541	LES ARCHERS DE LA ROSE BELLEGARDE	ARNAUD THION	30	1	141,80 €
	2019-01540	LES ARCHERS DE L'ESCALE	JEROME VERSAVEL	27	1	128,60 €
	2019-01679	LORRIS RANDO LOISIRS	SYLVIANE HARENG	43	0	189,20 €
	2019-01820	MAISON DES LOISIRS ET DE LA CULTURE	DENIS GODEAU	8	0	35,20 €
	2019-01746	MJC JUDO BELLEGARDE	NICOLAS BESNARD	74	0	325,60 €
	2019-00996	MJC TENNIS BELLEGARDE	MARTINE JAMMET	50	1	229,80 €
	2019-02101	PETANQUE NOGENTAISE	HUGUETTE ALVAREZ	77	1	348,60 €

Canton	Référence Dossier	Nom du club	Représentant(e)	Licenciés	Arbitres	Décision
LORRIS	2019-02103	RANDO CLUB DES ROSES	JEAN PIERRE ROUSSEAU	51	0	224,40 €
	2019-01678	RANDO DES RIVIERES	DANIEL MILANDRE	97	0	426,80 €
	2019-01922	SEPAB	MUSTAPHA EL BAKRI	185	3	843,40 €
	2019-00972	SPORTS LOISIRS CULTURE	CLAUDE LOISEAU	13	0	57,20 €
	2019-01597	TENNIS CLUB DE LADON	LUDOVIC BODA	62	5	321,80 €
	2019-01599	TENNIS CLUB DE LORRIS	YANN NIZART	114	0	501,60 €
	2019-00989	TENNIS CLUB FRATERNELLE NOGENTAISE	JEREMY JACQUEMIN	95	2	437,60 €
	2019-01837	TENNIS CLUB MONTCRESSON	CATHERINE CERNON	23	0	101,20 €
	2019-02149	TENNIS DE TABLE CHAILLY LORRIS VIEILLES MAISONS	PHILIPPE PETIT	39	0	171,60 €
	2019-00954	UNION CYCLO NOGENTAISE	YVON CORJON	42	0	184,80 €
	2019-01109	UNION SPORTIVE DE LORRIS FOOTBALL	CHRISTOPHE JOLY	248	0	1 091,20 €
	2019-02064	VELO CLUB DE LORRIS	BERNARD MOINEAU	35	0	154,00 €
	2019-01948	WU XING TAO	COLETTE DIEPDALE	52	0	78,00 €
LORRIS		35		2 297	29	9 877,70 €
Canton	Référence Dossier	Nom du club	Représentant(e)	Licenciés	Arbitres	Décision
MALESHERBES	2019-02196	AMICALE SPORTIVE D'AUGERVILLE LA RIVIERE FOOT	ALAIN GRAPPERON	25	0	110,00 €
	2019-00746	AMICALE SPORTIVE LAIQUE DE BOYNES FOOTBALL	STEPHANE GINGUENE	142	1	634,60 €
	2019-01662	AS BUDO PUISEAUX	ALEXANDRA TRICARD	44	0	193,60 €
	2019-01388	ASCOUX SPORTS DANSE COUNTRY	NATHALIE GUIARD	17	0	74,80 €
	2019-01389	ASCOUX SPORTS FOOT	NATHALIE GUIARD	155	1	691,80 €
	2019-01390	ASCOUX SPORTS GYM VOLONTAIRE	NATHALIE GUIARD	64	0	96,00 €
	2019-01395	ASCOUX SPORTS HANDBALL	NATHALIE GUIARD	13	0	57,20 €
	2019-01391	ASCOUX SPORTS KARATE	NATHALIE GUIARD	31	0	136,40 €
	2019-01594	ASCOUX SPORTS TENNIS	DIDIER PERRIER	99	2	455,20 €
	2019-01577	AS DU GOLF DU CHATEAU D'AUGERVILLE	JEAN MICHEL DUHAMEL	281	1	1 246,20 €
	2019-01717	AS PUISEAUX BADMINTON	CAROLINE PASQUIER	60	0	264,00 €
	2019-01552	AS PUISEAUX BASKET BALL	XAVIER BARDOU	40	0	176,00 €
	2019-02074	AS PUISEAUX FOOTBALL	LAURENT DELCROIX	234	1	1 039,40 €
	2019-01708	AS PUISEAUX GYMNASTIQUE VOLONTAIRE	ODILE NORET	72	0	108,00 €

Canton	Référence Dossier	Nom du club	Représentant(e)	Licenciés	Arbitres	Décision
MALESHERBES	2019-01877	AS PUISEAUX HANDBALL	MICHEL QUEMENER	13	0	57,20 €
	2019-01217	AS PUISEAUX JUDO	JEAN LUC GOSSE	76	0	334,40 €
	2019-01584	AS PUISEAUX PETANQUE	ALAIN LEMOUROUX	40	0	176,00 €
	2019-01661	AS PUISEAUX TAEKWONDO	SOPHIE DESFAUCHEUX	101	0	444,40 €
	2019-01704	AS PUISEAUX TENNIS	DIDIER PUTIGNY	158	17	861,80 €
	2019-01693	AS PUISEAUX TENNIS DE TABLE	CHRISTIAN URBANIAK	25	0	110,00 €
	2019-01173	BUDO CLUB MALESHERBOIS JUDO	PASCAL THIBAUT	50	0	220,00 €
	2019-01172	BUDO CLUB MALESHERBOIS KARATE	PASCAL THIBAUT	87	0	382,80 €
	2019-00938	CLUB DE BADMINTON DE MALESHERBES	THEO PAUL HAEZEBROUCK	58	1	265,00 €
	2019-01563	CLUB DE DANSE DE LOISIR	CLAUDINE PONOTCHEVNY	42	0	184,80 €
	2019-01143	CLUB DE MISE EN FORME ESTOUY	SYLVIE CHARLES SAEZ	15	0	22,50 €
	2019-02191	COC BASKET	PATRICK MALLET	16	0	70,40 €
	2019-01656	COC FOOTBALL	CHRISTIAN GIROUX	138	1	617,00 €
	2019-01523	COC TENNIS	PIERRE DESFORGES	63	0	277,20 €
	2019-02019	DYASPORAMA DANSE COUNTRY	BENOIT CHAILLOU	31	0	136,40 €
	2019-02020	DYASPORAMA KARATE	BENOIT CHAILLOU	71	1	322,20 €
	2019-01977	ENTENTE BEAUNE BOISCOMMUN BASKET	CAMILLE BOUCHET	130	0	572,00 €
	2019-01670	ENTENTE GATINAISE PETANQUE VRIGNY ASCOUX	JEAN LOUIS ROUSSEL	53	0	233,20 €
	2019-00872	ENTENTE NANCRAZ CHAMBON NIBELLE FOOTBALL	GILLES BERTRAND	258	2	1 154,80 €
	2019-01296	HANDBALL CLUB MALESHERBES	JAMES ROMERO	104	3	487,00 €
	2019-01368	JUDO CLUB BEAUNOIS	CHRISTOPHE GUILLEMOT	68	0	299,20 €
	2019-00828	KARATE CLUB DE BEAUNE LA ROLANDE	ALAIN PAYEN	104	0	457,60 €
	2019-02098	LA BOULE MALESHERBOISE	JOEL JOUVENET	46	0	202,40 €
	2019-00802	LES MARCHEURS MALESHERBOIS	PATRICE CATTELAINE	141	0	620,40 €
	2019-00880	LES RANDONNEURS DE BOISCOMMUN	MICHEL LACROIX	60	0	264,00 €
	2019-02148	L'HIRONDELLE TENNIS DE TABLE	ALAIN CHALINE	16	0	70,40 €
	2019-01380	MAINTIEN EN FORME	LYDIE POUSSINEAU	59	0	88,50 €
	2019-01565	MAINTIEN EN FORME DE MANCHECOURT	MARYLENE ROUSSEAU	22	0	33,00 €
	2019-01698	NIBELLE LOISIRS RENCONTRES	ELISABETH RAGOBERT	13	0	57,20 €
	2019-01878	RANDONNEES DU VAL D'AMOUR	PASCAL BAUBE	62	0	272,80 €
	2019-01372	RETRAITE SPORTIVE DU MALESHERBOIS	JOCELYNE BOUFASSA PICARD	38	0	167,20 €

Canton	Référence Dossier	Nom du club	Représentant(e)	Licenciés	Arbitres	Décision
MALESHERBES	2019-01224	SPORTING CLUB MALESHERBOIS BASKET BALL	CHRISTOPHE URBANIAK	166	4	769,60 €
	2019-00991	TENNIS CLUB BEAUNOIS	CELINE PREVOST	105	1	471,80 €
	2019-01359	TENNIS CLUB DE BOYNES	ROMAIN LEROY	34	2	169,20 €
	2019-01885	TENNIS CLUB DE MALESHERBES	SANDIE VIRON	95	8	496,40 €
	2019-01195	US BEAUNOISE FOOT	MAURENT LANCELOT	212	0	932,80 €
	2019-01481	VELO CLUB DU BEAUNOIS	ROMUALD DELVAUX	20	1	97,80 €
	2019-01220	VOLLEY BEAUNE CLUB	SYLVAIN PILETAN	70	1	317,80 €
	2019-01425	VRIGYM	NADINE TRANSON	39	0	58,50 €
	2019-00887	WAZA KARATE DO	OLIVIER DAUVOIS	19	1	93,40 €
MALESHERBES		54		4 195	49	18 152,30 €
Canton	Référence Dossier	Nom du club	Représentant(e)	Licenciés	Arbitres	Décision
MEUNG-SUR-LOIRE	2019-02238	AMICALE DES ELEVES ET ANCIENS ELEVES DES ECOLES D'ARTENAY	AUDREY ROY	79	1	357,40 €
	2019-01056	AMICALE DES LOISIRS CERCOTTOIS	FLORENCE LEBOUCHER	63	0	94,50 €
	2019-01555	AMICALE GIDY BASKET	CHRISTOPHE CARRIOU	48	0	211,20 €
	2019-01092	AMICALE SPORTIVE EPIEDS BILLARD	SERGE HOCHART	14	2	81,20 €
	2019-01364	ARTENAY BADMINTON CLUB	DAVID JACQUET	55	0	242,00 €
	2019-01714	AS CHAINGY SPORT NATURE	SEBASTIEN GUILLAUME	84	0	369,60 €
	2019-01909	AS COULMIERS EPIEDS FOOT	GAEL LEPLATRE	136	1	608,20 €
	2019-01740	AS DE BACCON HUISSEAU	FLORENCE BOUVET	136	1	608,20 €
	2019-01811	ASSOCIATION SPORTIVE JUDO CHAINGY	SOPHIE DUPART	42	0	184,80 €
	2019-01900	AS TT CHAINGY	MARYLENE LEPAUMIER	57	0	250,80 €
	2019-01741	AVANT GARDE MEUNG SUR LOIRE	LAURENCE GOGUE	206	9	994,60 €
	2019-02028	BASKET CLUB DE PATAY	JULIE CHERON	69	1	313,40 €
	2019-01225	BOUGEZ BOUGEZ	MICHEL BARILLET	61	0	91,50 €
	2019-01303	CENTRAL JUJITSU JUDO DE L'ORLEANAIS	LAURENT LE TELLIER	230	0	1 012,00 €
	2019-00853	CERCLE D'ESCRIME MAGDUNOIS	GUILLAUME PRUDHOMME	74	22	541,20 €
	2019-01889	CERCLE LAIQUE UXELLOIS TENNIS DE TABLE	ERIC RIVALLAIN	17	0	74,80 €
	2019-00890	CHAINGY BADMINTON CLUB	BERNARD DAOULAS	45	0	198,00 €
	2019-01551	CHAINGY BASKET	CHANTAL PUE	118	1	529,00 €

Canton	Référence Dossier	Nom du club	Représentant(e)	Licenciés	Arbitres	Décision
MEUNG-SUR-LOIRE	2019-00911	CHEVILLY PETANQUE	NATHALIE DELORY	54	0	237,60 €
	2019-01394	CLAP BADMINTON	THIERRY PAUTOT	27	0	118,80 €
	2019-01396	CLAP DANSE	THIERRY PAUTOT	70	0	308,00 €
	2019-01398	CLAP GYM	THIERRY PAUTOT	216	0	324,00 €
	2019-01399	CLAP JUDO	THIERRY PAUTOT	119	0	523,60 €
	2019-01400	CLAP KARATE	THIERRY PAUTOT	25	0	110,00 €
	2019-01401	CLAP MARCHE ET YOGA	THIERRY PAUTOT	53	0	79,50 €
	2019-01402	CLAP RUGBY	THIERRY PAUTOT	43	0	189,20 €
	2019-01404	CLAP TIR A L'ARC	THIERRY PAUTOT	11	0	48,40 €
	2019-01208	CLUB 3 CHAINGY	JEAN MICHEL HIEST	23	0	34,50 €
	2019-01356	CLUB MAGDUNOIS D'AEROMODELISME	LAURENT COUSTATI	35	3	183,40 €
	2019-01043	CLUB PONGISTE PATAY	DANIEL MUNOZ	41	1	190,20 €
	2019-01749	CLUB SPORTIF ET ARTISTIQUE DE LA BASE AERIENNE 123	FLORENT HURE	546	0	2 402,40 €
	2019-01178	DETENTE ET LOISIRS SOUGY GV	ELIANE GAILLARD	56	0	84,00 €
	2019-01731	ECHO DES MAUVES	JEAN MARIE STEMER	28	0	42,00 €
	2019-01030	ENTENTE CHAINGY SAINT AY FOOT	JOEL MULARD	275	3	1 239,40 €
	2019-01351	FAMILLES RURALES DE SAINT PERAVY LA COLOMBE	MICHELE BRUNEAU	55	0	82,50 €
	2019-00926	FOOTBALL CLUB ARTENAY CHEVILLY	JEAN LOUP DURUPT	258	1	1 145,00 €
	2019-01794	FOOTBALL CLUB BOULAY BRICY GIDY	LAURENT CROSNIER	194	0	853,60 €
	2019-01435	FOOTBALL CLUB MAGDUNOIS	DENIS ARCHEREAU	193	2	868,80 €
	2019-01507	GRS EPIEDS EN BEAUCE	PHILIPPE BOGUSLAWSKI	66	11	398,20 €
	2019-01632	GYMNASTIQUE DU BIEN ETRE	BERNADETTE PASQUET	53	0	79,50 €
	2019-01638	GYMNASTIQUE VOLONTAIRE CEC	SYLVIE DAMBRE	54	0	81,00 €
	2019-00908	GYMNASTIQUE VOLONTAIRE DE MEUNG SUR LOIRE	JEAN CHRISTOPHE ARCHAMBAULT	283	0	424,50 €
	2019-01641	GYM VOLONTAIRE DE COINCES	ANNE MARIE CAUCHY	19	0	28,50 €
	2019-00895	GYM VOLONTAIRE SAINT AY	PATRICIA SEGUIN	200	0	300,00 €
	2019-01509	HANDBALL CLUB CHEVILLY	DAVID LADRA	97	4	466,00 €
	2019-01022	HOCKEY CLUB MAGDUNOIS	ERWAN AGOGUE	24	3	135,00 €
	2019-01209	HUISSEAU MOTO CLUB	MAX DAUVOIS	33	10	243,20 €
	2019-01813	JUDO CLUB AGYLIEN	DAVID MICHOU	102	0	448,80 €
	2019-01514	JUDO CLUB MAGDUNOIS	CHRISTIAN BRUN	156	1	696,20 €
	2019-01292	JUDO CLUB REGION D'ARTENAY	DAVID MIRE	218	1	969,00 €
	2019-01010	LA BOULE MAGDUNOISE	ALAIN BRINON	23	0	101,20 €
	2019-01978	LA MAGDUNOISE BASKET	FLORIAN LOBROT	82	0	360,80 €
	2019-01895	LA MAGDUNOISE TIR	FRANCK MANCEAU	44	1	203,40 €

Canton	Référence Dossier	Nom du club	Représentant(e)	Licenciés	Arbitres	Décision
MEUNG-SUR-LOIRE	2019-02275	LA PEDALE PATICHONNE	WALTER BOURGES	26	1	124,20 €
	2019-01939	LES MARCHEURS AGYLIENS	BERTRAND METREAU	92	0	404,80 €
	2019-02122	MEUNG AMITIE RANDONNEE CHEMINS	DANIEL MARTINAT	87	0	382,80 €
	2019-01826	O VAL DES MAUVES	BRUNO JAUNET	142	0	624,80 €
	2019-02014	PAGAIE CLUB MAGDUNOIS	FREDERIC RAVEL SIBILLOT	38	0	167,20 €
	2019-02017	PETANQUE MAGDUNOISE	JAMES BOUCHERON	32	0	140,80 €
	2019-02124	PETANQUE SOUGYSOISE	BRUNO SERGENT	39	0	171,60 €
	2019-01305	REVEIL SPORTIF PATAY	VALERIE FRICARD	154	0	677,60 €
	2019-01928	RONDE AGYLIENNE	JOSETTE CARTIE	35	0	52,50 €
	2019-02144	TENNIS CLUB ARTENAY	SEBASTIEN FOIRIEN	38	0	167,20 €
	2019-01838	TENNIS CLUB DE CERCOTTES	MARIE PAULE DUMINIL	35	1	163,80 €
	2019-00987	TENNIS CLUB DE CHAINGY	VINCENT LE THUAUT	110	1	493,80 €
	2019-00997	TENNIS CLUB DE SAINT AY	CHANTAL PERROY	86	0	378,40 €
	2019-01839	TENNIS CLUB EPIEDS EN BEAUCE	MICKAEL CAMPAGNE	55	0	242,00 €
MEUNG-SUR-LOIRE		67		6 279	82	24 954,10 €
Canton	Référence Dossier	Nom du club	Représentant(e)	Licenciés	Arbitres	Décision
MONTARGIS	2019-00946	ACADEMIE D ESCRIME DE MONTARGIS	SEBASTIEN ROBINEAUX	45	6	256,80 €
	2019-00924	AEROCUB DU GATINAIS	CHRISTIAN LECLERC	90	0	396,00 €
	2019-01444	AMHANDA EDUCATION	SOPHIE JALADY	33	0	145,20 €
	2019-01803	AMHANDA SPORT	BEATRICE BONNICI	109	6	538,40 €
	2019-02100	AMICALE PETANQUOISE VILLEMANDEUR	MAGALI BEJANOFF	58	0	255,20 €
	2019-01729	ASSOCIATION D'EDUCATION POPULAIRE ET SPORTIVE CYCLO	GERARD LELIEVRE	17	0	74,80 €
	2019-00898	ASSOCIATION PANNOISE DE GV	JACQUES SASSIN	37	0	55,50 €
	2019-01386	AVIRON CLUB MONTARGIS GATINAIS	YVES JUSSERAND	91	0	400,40 €
	2019-01316	BASKET CLUB DE PANNES	MICKAEL CORALIE	35	0	154,00 €
	2019-01705	CANOE KAYAK MONTARGOIS ET VALLEE DU LOING	LAURENT BRAZET	24	0	105,60 €
	2019-02242	CENTRE DE VOL A VOILE DE MONTARGIS	JACQUES HOOCK	34	1	159,40 €
	2019-00964	CERCLE PASTEUR GYMNASIQUE	CATHERINE BRUNET	155	6	370,40 €
	2019-01127	CERCLE PASTEUR TENNIS DE TABLE	JACKIE DELAVEAU	64	2	301,20 €
	2019-01897	CERCLE PASTEUR TIR	ALAIN SIMON	179	1	797,40 €
	2019-01423	CLUB AIKIDO BUDO DE VILLEMANDEUR	DOMINIQUE BARNIER	38	0	167,20 €

Canton	Référence Dossier	Nom du club	Représentant(e)	Licenciés	Arbitres	Décision
MONTARGIS	2019-01339	CLUB D'AEROMODELISME DU GATINAIS JEAN MERMOZ	JEAN YVES LION	53	10	331,20 €
	2019-02208	FEMINA MONTARGIS	ANNE FRANCOISE PIERRE	303	14	1 470,40 €
	2019-01570	FOOTBALL CLUB DE PANNES	ISMAEL PAGNAULT	166	1	740,20 €
	2019-01737	FOOTBALL CLUB MANDORAIS	CYRILLE GRIMAUD	257	1	1 140,60 €
	2019-01161	KOUSAI JUDO JUJITSU CHANBARA	CHRISTIAN ARMERIGO	116	0	510,40 €
	2019-02107	LA GODASSE MANDORAISE	FRANCK RIDEAU	32	0	140,80 €
	2019-01612	MJC VILLEMANDEUR BASKET	LAURENT VASSEUR	49	0	215,60 €
	2019-02097	MJC VILLEMANDEUR SECTION ESCALADE	FRANCK RIDEAU	69	2	323,20 €
	2019-01893	PING PANNES PONG HOSPITALIERS	CEDRIC KERFOURN	31	2	156,00 €
	2019-01982	RING MANDORAIS	DENIS LAMOITIER	92	2	424,40 €
	2019-00881	TANG FIGHTER TEAM	TANGUY VAAS	96	0	422,40 €
	2019-01836	TENNIS CLUB DE PANNES	CHRISTOPHE CREUZET	82	2	380,40 €
	2019-01218	TENNIS CLUB DE VILLEMANDEUR	BEATRICE BONNICI	83	10	463,20 €
	2019-01669	TWIRLING SPORT EN GATINAIS	ISABELLE DOUDEAU	64	0	281,60 €
	2019-02262	USM MONTARGIS ATHLETISME	BRUNO DEBRENNE	157	3	720,20 €
	2019-00785	USM MONTARGIS BADMINTON	MATHIEU PERICAT	95	2	437,60 €
	2019-02263	USM MONTARGIS BASKET	BRUNO DEBRENNE	217	5	1 003,80 €
	2019-02264	USM MONTARGIS BOXE	BRUNO DEBRENNE	100	5	489,00 €
	2019-00858	USM MONTARGIS CYCLISME	JOHAN BOURGEOIS	48	1	221,00 €
	2019-01624	USM MONTARGIS CYCLOTOURISME	CLAUDE JOLLY	24	0	105,60 €
	2019-01200	USM MONTARGIS FOOTBALL	DAMIEN LUBAC	412	5	1 861,80 €
	2019-01804	USM MONTARGIS HANDBALL	FRANCIS PERRIER	134	3	309,50 €
	2019-02265	USM MONTARGIS MUAYTHAI	BRUNO DEBRENNE	19	5	132,60 €
	2019-02266	USM MONTARGIS NATATION	BRUNO DEBRENNE	214	5	990,60 €
	2019-02070	USM MONTARGIS PLONGEE	BRUNO CARRAT	85	0	374,00 €
	2019-01882	USM MONTARGIS RUGBY	EDITH GUELLIER	232	2	1 040,40 €
	2019-02267	USM MONTARGIS TENNIS	BRUNO DEBRENNE	125	5	599,00 €
	2019-02268	USM MONTARGIS VOILE	BRUNO DEBRENNE	219	5	1 012,60 €
	2019-02269	USM MONTARGIS VOLLEY BALL	BRUNO DEBRENNE	49	0	215,60 €
MONTARGIS		44		4 632	112	20 691,20 €

Canton	Référence Dossier	Nom du club	Représentant(e)	Licenciés	Arbitres	Décision
OLIVET	2019-01886	AS DE LA TRESORERIE	ANDRE PHILIPPE	117	0	514,80 €
	2019-01159	ASL GYM VOLONTAIRE	VALERIE RAULIN	159	0	238,50 €
	2019-01160	ASL JUDO	VALERIE RAULIN	81	3	385,80 €
	2019-01301	ASSOCIATION DES HABITANTS DU PLISSAY	VIVIANE FOURNIER	35	0	52,50 €
	2019-02096	ASSOCIATION JUDO D'OLIVET	NICOLAS TAILLIERE	166	2	750,00 €
	2019-01966	AVIRON CLUB ORLEANS OLIVET	NATHALIE DORFLIGER	178	1	396,50 €
	2019-01345	BULLES DU LOIRET	PATRICK PINEAU	66	0	290,40 €
	2019-01985	CERCLE HIPPIQUE D'OLIVET	MAIRE-CLAIRE PELLOIE	142	2	644,40 €
	2019-01716	CLUB DE BADMINTON D OLIVET	ARNAUD SOURIOU	85	0	374,00 €
	2019-01987	COMITE DEPARTEMENTAL DU SPORT ADAPTE LOIRET	STEPHANE GREGOIRE	424	0	1 865,60 €
	2019-01701	COMITE DEPARTEMENTAL DU SPORT UNIVERSITAIRE DU LOIRET	SOPHIE RAGER	825	0	1 237,50 €
	2019-01267	COMITE DEPARTEMENTAL USEP	VERONIQUE BURY	5 534	0	8 301,00 €
	2019-02129	COMMISSAIRES DU SPORT AUTOMOBILE ORLEANS	ALEXANDRE LANSON	0	18	176,40 €
	2019-00869	CYCLO RANDONNEURS DE LA POINTE COURPIN	ISABELLE GROSJEAN	4	0	17,60 €
	2019-01315	ECO SAINT HILAIRE HANDBALL	EMMANUELLE SUDUL	174	8	844,00 €
	2019-01626	FSCF COMITE DEPARTEMENTAL DU LOIRET	FRANCOISE BARATON	2 599	0	7 797,00 €
	2019-01414	GV OLIVET	ARLETTE BUREAU	968	0	1 452,00 €
	2019-01103	GYM OLIVET	VALERIE LERGARSON	563	39	2 859,40 €
	2019-01443	LA TOUR PRENDS GARDE	BENOIT RICHARD FOUSSIER	79	6	406,40 €
	2019-02099	LE JOYEUX COCHONNET	CHRISTOPHE GOUEL	51	2	244,00 €
	2019-01044	LES PUCE AILES D'ORLEANS	PASCAL ROQUES	13	0	57,20 €
	2019-00935	OLIVET BICROSS	STEPHANE BASCHOUX	84	1	379,40 €
	2019-01297	OLIVET CYCLOTOURISME	GERARD MAGNY	17	0	74,80 €
	2019-01753	OLIVET NATATION INOX	CHRISTOPHE MAILLY	118	15	666,20 €
	2019-01899	OLIVET TIR A L'ARC	ERIC RABIN	63	0	277,20 €
	2019-02010	RED CASTORS BASEBALL	HERVE KERBRAT	54	8	316,00 €
	2019-01823	ROLLER OLIVET	AURELIEN BONNAMY	88	0	387,20 €
	2019-02257	SAINT PRYVE MUAY THAI	ERIC DELABARRE	49	4	254,80 €
	2019-01145	SAINT PRYVE OLIVET HANDBALL	JEROME VASSENEIX	181	10	447,20 €
	2019-00943	SAINT PRYVE RANDO	CHRISTIAN DUC	49	0	215,60 €

Canton	Référence Dossier	Nom du club	Représentant(e)	Licenciés	Arbitres	Décision
OLIVET	2019-01320	SAINT PRYVE SAINT HILAIRE FOOTBALL CLUB	JEAN PIERRE AUGIS	411	7	938,50 €
	2019-00999	SAINT PRYVE TENNIS CLUB	PATRICK LOCQUET	244	1	1 083,40 €
	2019-01025	SECOURISTES DU LOIRET FFSS 45	JOEL JACQUARD	1 389	0	6 111,60 €
	2019-01500	SOCIETE EQUESTRE D'OLIVET	WILFRID DE MIRIBEL	261	0	1 148,40 €
	2019-00929	SORRY NO TELEPHONE	JEAN LOUIS GUICHARD	10	0	44,00 €
	2019-01733	SPORTS ET LOISIRS SAINT HILAIRE SAINT MESMIN	MICHELE CHARVIN	133	0	199,50 €
	2019-01521	TAEKWONDO KEUMGANG OLIVET	CHRISTOPHE BAUDINAUD	157	0	690,80 €
	2019-01688	TENNIS CLUB SAINT HILAIRE SAINT MESMIN	JEAN BARBANCEYS	101	0	444,40 €
	2019-01468	USMO AIKIDO	JEAN PASCAL CHAVOUET	28	0	123,20 €
	2019-01548	USMO ATHLETISME	JOSIANE MALPART	284	0	1 249,60 €
	2019-01553	USMO BASKET	STEPHANE THAUVIN	329	25	1 692,60 €
	2019-00883	USMO BOULES LYONNAISES	BRUNO REGUIGNE	14	0	61,60 €
	2019-01119	USMO FOOTBALL	ERIC LEPEZ	395	5	1 787,00 €
	2019-01033	USMO HOCKEY	RAYMOND ADAMCZYK	32	1	150,60 €
	2019-01001	USM OLIVET TENNIS DE TABLE	FABIEN GASNIER	348	22	873,40 €
	2019-01923	USMO RANDONNEE PEDESTRE	BRIGITTE DELESCLOSE	204	0	897,60 €
	2019-01445	USMO TENNIS	EDOUARD SECHE	413	22	2 032,80 €
OLIVET		47		17 719	202	51 452,40 €
Canton	Référence Dossier	Nom du club	Représentant(e)	Licenciés	Arbitres	Décision
ORLEANS 1	2019-01338	AEROCUB D'ORLEANS ET DU LOIRET	JEAN PAUL BORDRY	208	0	915,20 €
	2019-02050	ASO DANSE SUR GLACE	ADELIN DABESCAT	130	2	295,80 €
	2019-01506	ASSOCIATION EPGV DU COMITE DU LOIRET	MICHEL HACAULT	666	0	999,00 €
	2019-00968	BUDOKAN KARATE ORLEANS	FRANCOIS MACHADO	442	4	1 984,00 €
	2019-01697	CLUB CROISIERE DU CENTRE ORLEANS VOILE	ERIC LAURENT	59	0	259,60 €
	2019-01192	DYNA GYM ORLEANS	NADIA COUTURIER	559	0	838,50 €
	2019-01609	ECOLE DU TAI JI	ANIL JAVIER KALA	127	3	588,20 €
	2019-01015	ECURIE ORLEANS AUTOMOBILE	JEAN CLAUDE PAINCHAULT	112	32	403,20 €
	2019-01014	ECURIE ORLEANS MOTO	DOMINIQUE JOUAS	17	4	114,00 €
	2019-00722	FUN BOWLERS CENTRE	MICHELLE VIGIER	65	1	147,90 €
	2019-00913	GYMNASTIQUE VOLONTAIRE MADELEINE DENIAU	MARIE-CHRISTINE MICHAUD	369	0	553,50 €

Canton	Référence Dossier	Nom du club	Représentant(e)	Licenciés	Arbitres	Décision
ORLEANS 1	2019-00896	GYMNASTIQUE VOLONTAIRE SAINT MARCEAU	AMANDINE MASSON	78	0	117,00 €
	2019-01488	GYM VOLONTAIRE CLAUDE ROBERT GARE	FRANCOISE CORGNAC	221	0	331,50 €
	2019-02248	LES PLANEURS D'ORLEANS	HERVE HURLIN	70	0	308,00 €
	2019-02159	ORLEANS LOIRET HOCKEY SUR GLACE	FLORENCE JONES	175	18	473,20 €
	2019-00886	ORLEANS ROLLER	ADELIN BOURGIN	41	8	258,80 €
	2019-01522	TENNIS CLUB DE LA MADELEINE	OLIVIER MILLET	50	0	220,00 €
	2019-01622	UGSEL DU LOIRET	CEDRIC BEAUFILS	690	0	1 035,00 €
	2019-01589	UNION BERRICHONNE DU LOIRET	PHILIPPE HUET	32	0	140,80 €
	2019-01510	USO HANDBALL	MARC PONS	260	11	1 251,80 €
	2019-02053	USO PATINAGE ARTISTIQUE	VALERIE BESSON	160	1	713,80 €
	2019-02054	USO PATINAGE DE VITESSE	PIERRE DESGARDIN	48	0	105,60 €
ORLEANS 1		22		4 579	84	12 054,40 €
Canton	Référence Dossier	Nom du club	Représentant(e)	Licenciés	Arbitres	Décision
ORLEANS 2	2019-01666	ALLIANCE ORLEANS NATATION	LOIC ROEMELIN	142	17	791,40 €
	2019-01934	ALLS BASKET	STEPHANE WATERSCHOOT	145	2	657,60 €
	2019-01304	ALLS GV	MARYLENE ARRIAT	94	0	141,00 €
	2019-01213	ALLS TENNIS DE TABLE	GUY BERNARDIE	9	0	39,60 €
	2019-01686	AMICALE BOULE ORLEANS	ROGER BORDONADO	33	2	164,80 €
	2019-02039	ANTIOPELLE BIO CLUB	LAURENT GAUTHIER	15	0	66,00 €
	2019-01604	BEACH TENNIS CLUB ORLEANS	PIERRE AUBAILLY	26	0	114,40 €
	2019-01369	BOWLING CLUB ORLEANS	CANDICE BERGAMINO	36	1	168,20 €
	2019-01788	CENTRE SUBAQUATIQUE ORLEANAIS	ERIC LEFEBVRE	122	0	536,80 €
	2019-00868	CERCLE DE LA VOILE DU CENTRE	JEAN BERNARD HERAUDET	109	9	567,80 €
	2019-01340	CLUB ALPIN FRANCAIS D'ORLEANS	PHILIPPE SARTHOU	495	4	2 217,20 €
	2019-00919	COMITE DEPARTEMENTAL UFOLEP DU LOIRET	ARNAUD JEAN	4 459	0	13 377,00 €
	2019-01795	DEPORTIVO ESPAGNOL ORLEANS FOOT	FELIX RODRIGUEZ	202	0	888,80 €
	2019-01549	ECO CJF ATHLETISME	MARYLENE DUVAL	348	16	844,00 €
	2019-01884	KANG HO ORLEANS TAEKWONDO	CHRISTIAN ANDRE	126	2	574,00 €
	2019-01726	LOIRET BOWLING TEAM ORLEANS	JEAN LEBALLE	46	1	212,20 €
	2019-01327	ORLEANS LOIRET BASKET ASSOCIATION	PHILIPPE LANNON	514	8	1 170,00 €
	2019-01325	RUGBY CLUB ORLEANS	CHRISTOPHE PENAVERE	405	4	910,60 €

Canton	Référence Dossier	Nom du club	Représentant(e)	Licenciés	Arbitres	Décision
ORLEANS 2	2019-01002	SAINT MARCEAU ORLEANS TENNIS DE TABLE	MARYLENE LABLEE	253	23	1 338,60 €
	2019-00900	SHORINJI KEMPO SEIGIDO RYU ASAHI	MARC MENU	15	0	66,00 €
	2019-01828	SPELEOLOGIE SUBAQUATIQUE LOIRET	OLIVIER CANTALOUBE	3	0	13,20 €
	2019-01888	TENNIS ST MARCEAU ORLEANS	BRUNO CLEMENT	77	0	338,80 €
	2019-01108	US ORLEANS LOIRET FOOTBALL	CLAUDE TISSIER	561	13	1 297,90 €
	2019-01690	USO TENNIS	MICHEL COMBE	487	14	1 140,00 €
	2019-00806	USO TIR	SANDRINE GALLIER	54	1	247,40 €
	2019-01727	WINNER'S ORLEANS BOWLING	DENIS JACQUES	32	1	75,30 €
ORLEANS 2		26		8 808	118	27 958,60 €
Canton	Référence Dossier	Nom du club	Représentant(e)	Licenciés	Arbitres	Décision
ORLEANS 3	2019-01006	ASFAS TIR A L'ARC	PHILIPPE MARESCHAL	145	4	677,20 €
	2019-01116	AVENIR CYCLOTOURISME ORMES	MARIE LOUISE CAU	112	0	492,80 €
	2019-01432	CERCLE D'ESCRIME ORLEANAIS	JEAN LOUIS DESNOUES	265	64	896,60 €
	2019-00920	CLTO BADMINTON	PHILIPPE MAIRE	391	13	923,90 €
	2019-01460	CSA DU CENTRE NATIONAL DE SOUTIEN OPERATIONNEL	SERGE LAFOND	105	0	462,00 €
	2019-02277	ES ORMES BASKET BALL	DENIS LECOUP	253	20	654,60 €
	2019-01000	EVEIL SPORTIF ORMES TENNIS DE TABLE	PHILIPPE LEMAIRE	60	2	283,60 €
	2019-01691	EVEIL SPORTIF TENNIS ORMES	ANTHONY MALLET	241	8	1 138,80 €
	2019-01647	GYM VOLONTAIRE DE LA NOUVELLE ORLEANS	CHRISTINE COQUERY	45	0	67,50 €
	2019-01996	ORMES ST PERAVY FOOTBALL CLUB	JACKY JOANNET	270	0	1 188,00 €
	2019-01328	PIEDS BLANCS LES AYDES	MARTINE LEVEQUE	76	1	344,20 €
	2019-02002	SARAN LOIRET ATHLETIC CLUB	NICOLE LACOMBE	421	17	1 009,50 €
	2019-01041	SARAN LOIRET HANDBALL	DUARTE DA COSTA	256	12	622,00 €
	2019-01418	SMO GYMNASTIQUE	OLIVIER PINAULT	592	55	1 571,90 €
	2019-01970	USM SARAN BADMINTON	LAURENT THORIN	68	2	318,80 €
	2019-01307	USM SARAN BASKET	FLORENCE PACAULT	263	16	657,00 €
	2019-01621	USM SARAN BILLARD	CHRISTIAN HURAU	32	3	170,20 €
	2019-01475	USM SARAN CANOE KAYAK	NICOLAS ARNOULT	27	0	118,80 €
	2019-00978	USM SARAN CENTRE EQUESTRE	LAURENCE POUPA	321	5	1 461,40 €
	2019-01625	USM SARAN CYCLOTOURISME	CLAUDE DESNOUS	13	0	57,20 €
	2019-00917	USM SARAN FOOTBALL	DOMINIQUE AMICO	450	4	2 019,20 €

Canton	Référence Dossier	Nom du club	Représentant(e)	Licenciés	Arbitres	Décision
ORLEANS 3	2019-01515	USM SARAN JUDO	JEAN CLAUDE GUERAULT	233	0	1 025,20 €
	2019-01429	USM SARAN KARATE	MICHAEL COURCOL	134	0	589,60 €
	2019-01870	USM SARAN MARCHE	DENIS CHARPENTIER	173	0	761,20 €
	2019-01663	USM SARAN NATATION ARTISTIQUE	MICKAEL NOUVEAU	56	11	354,20 €
	2019-01664	USM SARAN NATATION COURSE	JEAN CLAUDE GASNIER	87	14	520,00 €
	2019-01750	USM SARAN QWANKIDO	AUORE MONPOU	94	0	413,60 €
	2019-02123	USM SARAN ROLLER	OLIVIER MERMET	61	0	268,40 €
	2019-01348	USM SARAN SUBAQUATIQUE	SYLVAIN LACHAUD	71	0	312,40 €
	2019-01592	USM SARAN TENNIS	VALERIE TOURET	339	7	1 560,20 €
	2019-01607	USM SARAN TENNIS DE TABLE	PIERRE LABARDIN	64	9	369,80 €
	2019-01431	USM SARAN TIR	HENRI AUVRAY	65	1	295,80 €
	2019-01816	USM SARAN WATER POLO	AUORE MONPOU	25	5	159,00 €
	2019-01808	USO LOIRET JUDO JUJITSU	CHRISTEL ROYER	612	12	1 405,20 €
	2019-02128	USO RUGBY ORLEANS	FRANCIS LANCEROT	115	2	525,60 €
ORLEANS 3		35		6 535	287	23 695,40 €
Canton	Référence Dossier	Nom du club	Représentant(e)	Licenciés	Arbitres	Décision
ORLEANS 4	2019-01306	1ERE COMPAGNIE D'ARC D'ORLEANS	CLAUDE PAYEN	51	0	224,40 €
	2019-01094	ACADEMIE MUNICIPALE DE BILLARD D'ORLEANS	RENE COGNET	62	6	331,60 €
	2019-01980	ARGONNE ORLEANS HANDBALL	MARC PONS	57	0	250,80 €
	2019-00963	ASSOCIATION GYMNASIQUE VOLONTAIRE ARGONNE	MICHEL JAUNET	37	0	55,50 €
	2019-01960	CERCLE MICHELET ORLEANS HALTEROPHILIE	ANTOINE LUCIANO	621	4	1 385,80 €
	2019-01931	CLTO HOCKEY SUR GAZON	JEAN ROBERT LIOT	136	6	328,60 €
	2019-01150	ECO VOLLEY BALL	JULIEN RASSAT	231	15	581,70 €
	2019-02121	ETOILE SAINT MARC RANDONNEE PEDESTRE	JEAN YVES CADOREL	17	0	74,80 €
	2019-00750	INTER OMNISPORTS DES SOURDS D'ORLEANS	PATRICK FOURASTIE	54	0	118,80 €
	2019-02130	JLP TAEKWONDO ORLEANS	NOURREDINE BENHADJALI	22	3	126,20 €
	2019-01482	ORLEANS CYCLO TOURISTE	DIDIER BOISSEAU	82	0	360,80 €
	2019-01483	ORLEANS CYCLO TOURISTE RANDONNEE PEDESTRE	DIDIER BOISSEAU	11	0	48,40 €
	2019-01573	ORLEANS METROPOLE ACADEMIE	MIRIAM EL MAOUJOUDI	199	2	895,20 €
	2019-02154	ORLEANS TRIATHLON CLUB 45	RICHARD GLON	72	0	316,80 €

Canton	Référence Dossier	Nom du club	Représentant(e)	Licenciés	Arbitres	Décision
ORLEANS 4	2019-01665	ORLEANS WATER POLO	CATHERINE PINGANAUD	52	22	222,20 €
	2019-01421	UNION CYCLISTE D'ORLEANS	FABRICE GRIGIS	61	3	148,90 €
	2019-01137	UNION NATIONALE DU SPORT SCOLAIRE	EMMANUEL BEDU	12 079	0	18 118,50 €
	2019-01322	UNION PETANQUE ARGONNAISE	LAURENT GIRAULT	376	2	837,00 €
	2019-01546	USO AIKIDO AIKIKAI	BRUNO BOTH	122	0	536,80 €
	2019-02072	USO APNEE	LIONEL CHASSOT	24	2	125,20 €
	2019-01623	USO BOWLING	CLAUDE VIVIEN	34	0	149,60 €
	2019-01363	USO CANOE KAYAK	JEAN MARC VALLEE	18	1	89,00 €
	2019-00936	USO ECHECS	JEAN PENIQUAUD	66	5	339,40 €
	2019-01502	USO FOOTBALL AMERICAIN LES CHEVALIERS D'ORLEANS	TONY FONSECA	116	8	294,40 €
	2019-01815	USO KARATE	WILFRID MURILLO	16	0	70,40 €
	2019-01810	USO KENDO IAIDO	PATRICK GANNAT	62	0	272,80 €
	2019-01226	USOPOC BADMINTON	JEAN PIERRE BOUCHER	114	0	501,60 €
	2019-01227	USOPOC FOOTBALL	JEAN PIERRE BOUCHER	31	0	136,40 €
	2019-01228	USOPOC RANDONNEE	JEAN PIERRE BOUCHER	51	0	224,40 €
	2019-01229	USOPOC TENNIS	JEAN PIERRE BOUCHER	47	1	216,60 €
	2019-01519	USO ROLLER	KEVIN LESIEUR	80	0	352,00 €
	2019-00915	USO TAIJI QUAN QI GONG	VALERIE VACHER	57	0	85,50 €
	2019-01536	USO TENNIS DE TABLE	NICOLAS RICHER	204	11	1 005,40 €
	2019-02156	USO VOLLEY BALL	PATRICK MARTIN	150	10	758,00 €
ORLEANS 4		34		15 412	101	29 583,50 €
Canton	Référence Dossier	Nom du club	Représentant(e)	Licenciés	Arbitres	Décision
PITHIVIERS	2019-02000	ACADEMIE MUNICIPALE DE BILLARD DE PITHIVIERS	JACQUES BRUCKMANN	41	4	219,60 €
	2019-01467	AEROCUB DU PITHIVERAIS	FRANCK DAUVILLIERS	50	0	220,00 €
	2019-01008	AMICALE ALTRACIENNE GV	MARIE CHRISTINE LANGRY	66	0	99,00 €
	2019-00744	AMICALE DE NEUVILLE CYCLOTOURISME	YVES BEAUVALLET	36	0	158,40 €
	2019-02027	AMICALE NEUVILLE AUX BOIS BASKET BALL	DAVID BELLENGER	176	3	401,90 €
	2019-01174	AMICALE NEUVILLE JUDO	PHILIPPE DROUX	131	2	596,00 €
	2019-02105	AMICALE RANDONNEE PEDESTRE	JACQUELINE ROUSSY	140	0	616,00 €
	2019-01034	AOCO HANDBALL	THIERRY HUPIN	114	1	511,40 €
	2019-01050	ASELCO GV OUTARVILLE	SYLVIE COLAS	106	0	159,00 €
	2019-01187	ASSOCIATION BADMINTON PITHIVIERS	NATHALIE FADIER	99	0	435,60 €
	2019-01324	ASSOCIATION NEUVILLE ATHLETISME	ISABELLE BELARBI	141	0	620,40 €

Canton	Référence Dossier	Nom du club	Représentant(e)	Licenciés	Arbitres	Décision
PITHIVIERS	2019-01776	ASSOCIATION SPORTIVE PETANQUE NEUVILLOISE	PATRICK SANNIER	72	0	316,80 €
	2019-01739	AS ST LYE LA FORET FOOTBALL	DOMINIQUE PROUTEAU	93	0	409,20 €
	2019-02133	AS TAEKWONDO CLUB PITHIVIERS	FREDERIC DE SOUSA	54	0	237,60 €
	2019-01058	BAZOCHES FITNESS	AKILA ADJAOUD	133	0	199,50 €
	2019-01791	CLUB ATHLETIQUE PITHIVERIEN FOOT	MOHAMED CHETTAR	292	1	1 294,60 €
	2019-01357	CLUB PONGISTE DU GATINAIS	BERNARD MAISONNAVE	57	1	260,60 €
	2019-01627	CLUB SPORTIF ET ARTISTIQUE GENDARMERIE DE PITHIVIERS	ROMAIN CAMMAS	92	0	404,80 €
	2019-00967	COMITE DES FETES D'ENGENVILLE SECTION GYMNASTIQUE	GUILLEMETTE DEFOIS	30	0	45,00 €
	2019-02152	COMPAGNIE D'ARC LES CHARDONS PITHIVIERS	JEAN PIERRE LE LAMER	56	2	266,00 €
	2019-01561	CYCLOS RANDONNEURS DE PITHIVIERS LE VIEIL CYCLOTOURISME	GERARD DRAMARD	27	0	118,80 €
	2019-01562	CYCLOS RANDONNEURS DE PITHIVIERS LE VIEIL RANDONNEE PEDESTRE	GERARD DRAMARD	30	0	132,00 €
	2019-02060	DADONVILLE CYCLO VTT	VINCENT ROY	8	0	35,20 €
	2019-01694	DADONVILLE TENNIS DE TABLE	VINCENT MARCHAND	9	1	49,40 €
	2019-01918	DYNAMIC GYM SERMAISES	MARION JAOU	86	0	129,00 €
	2019-02205	ENTENTE ETOILE PITHIVERIENNE DADONVILLE	LAETITIA SERGENT	255	1	1 131,80 €
	2019-01566	FAMILLES RURALES ASCHERES OISON	JANNICK SOUBIEUX	39	0	58,50 €
	2019-01300	GYM VOLONTAIRE NEUVILLOISE	FLORENCE ALLUARD PIEDFERRE	182	0	273,00 €
	2019-00894	GYM VOLONTAIRE PITHIVIERS	COLETTE MASBOU	94	0	141,00 €
	2019-01801	HANDBALL CLUB PITHIVIERS	VALERIE MICHEL	179	3	817,00 €
	2019-01153	JUDO CLUB DE PITHIVIERS	JEAN GUILLAUME PROVOT	122	2	556,40 €
	2019-01967	KARATE CLUB BAZOCHES IZY	YVES CARROUE	72	2	336,40 €
	2019-01140	KARATE DO SERMAISES	BEATRICE FAGUERET	24	0	105,60 €
	2019-01007	LES ARCHERS DE NEUVILLE AUX BOIS	PASCALE LAURENCEAU VIEILLARD	43	0	189,20 €
	2019-01302	LES VOLANTS DE SERMAISES	PATRICK CARBILLET	82	0	360,80 €
	2019-01114	MAINTIEN EN FORME PITHIVERIEN 3EME AGE	DENIS BOUCHARDIE	129	0	193,50 €
	2019-01910	MAINTIEN EN FORME SAINT LYE LA FORET	FRANCOISE CHIEZE	27	0	40,50 €

Canton	Référence Dossier	Nom du club	Représentant(e)	Licenciés	Arbitres	Décision
PITHIVIERS	2019-01123	NEUVILLE SPORTS FOOTBALL	BENOIST LEVESQUE	289	2	1 291,20 €
	2019-02151	NEUVILLE SPORTS TENNIS DE TABLE	JULIEN LAGRIVE	31	4	175,60 €
	2019-01353	OMNISPORTS PITHIVIERS ATHLETISME	PASCAL GAUDRON	213	4	976,40 €
	2019-01618	PITHIVIERS BASKET CLUB	ANNE MARIE BRUNAUD	82	0	360,80 €
	2019-02193	SERMAISES BASKET CLUB	MARTINS NELSON	62	0	272,80 €
	2019-01832	SOCIETE MUNICIPALE DE TENNIS DE NEUVILLE AUX BOIS	YANN VALENTIN	127	2	578,40 €
	2019-01018	SOCIETE SPORTIVE DE SERMAISES FOOTBALL	BERTRAND LETURGIE	177	2	798,40 €
	2019-01699	TAI CHI CHUAN DU PITHIVERAIS	CATHERINE NORET	16	0	70,40 €
	2019-01379	TENNIS AVENIR SERMAISES	VALERIE DENOIRJEAN	77	5	387,80 €
	2019-01530	TENNIS CLUB ASCHEROIS	SYLVAIN PREBAY	29	0	127,60 €
	2019-01191	TENNIS CLUB DE LA VALLEE	FRANCOIS LANGUILLE	27	2	138,40 €
	2019-01942	TENNIS CLUB PITHIVERIEN	ANNE FRAIZY	200	10	978,00 €
	2019-01685	UNION SPORTIVE PITHIVERIENNE RUGBY	FABRICE SANCHEZ	288	2	643,40 €
	2019-01653	US BAZOCHES LES GALLERANDES	JEAN MARC PHELUT	108	1	485,00 €
PITHIVIERS		51		5 113	57	19 423,70 €
Canton	Référence Dossier	Nom du club	Représentant(e)	Licenciés	Arbitres	Décision
SAINT-JEAN-DE-BRAYE	2019-01614	ABC SAINT JEAN DE BRAYE	YANN DAUVOIS	273	15	1 348,20 €
	2019-01343	ARC EN EAU	JEAN MICHEL PELLETIER	62	0	272,80 €
	2019-02031	AS BASKET SEMOY	GUILLAUME MERCIER	92	2	424,40 €
	2019-01163	AS DE CHECY AIKIDO	MICHEL FLEURY	18	0	79,20 €
	2019-01165	AS DE CHECY GYM VOLONTAIRE	MICHEL FLEURY	241	0	361,50 €
	2019-01166	AS DE CHECY JUDO	MICHEL FLEURY	145	4	677,20 €
	2019-01311	AS LES TAMARIS	KATHIA PALLUAULT	303	11	1 441,00 €
	2019-01419	AS TENNIS DE TABLE SEMOY	RAYMOND GIRARD	37	1	172,60 €
	2019-01576	ATTITUDES GYMNASIQUE	CARINE LOINTHER	121	10	630,40 €
	2019-01796	AVANT GARDE DE CHECY MARDIE BOU	HERVE BONNIN	205	0	902,00 €
	2019-01825	BOIGNY ASSOCIATION RUGBY	FRANCK DURTSCHI	35	1	163,80 €
	2019-01974	BOIGNY BASKET CLUB	DAVID GAUDOIN	166	22	473,00 €
	2019-00786	BOIGNY PETANQUE	JEAN CLAUDE FEREOL	76	0	334,40 €
	2019-00970	CLUB CYCLISTE DE BOIGNY SUR BIONNE	AGNES SERREAU	66	0	290,40 €

Canton	Référence Dossier	Nom du club	Représentant(e)	Licenciés	Arbitres	Décision
SAINT-JEAN-DE-BRAYE	2019-01968	CLUB DE BADMINTON DE CHECY	PASCAL CHARAMON	69	0	303,60 €
	2019-01387	CLUB OMNISPORTS ET CULTUREL DE COMBLEUX AVIRON	PASCAL ANGOT	23	0	101,20 €
	2019-00851	CYCLOSPORT ABRAYSIEN	THIERRY DUVAL	6	0	26,40 €
	2019-01792	FC SEMOY	FREDERIC OSORIO	221	1	982,20 €
	2019-01141	FOOTBALL CLUB BOIGNY	JEAN CLAUDE MERCIER	315	4	1 425,20 €
	2019-01110	GYMNASTIQUE VOLONTAIRE SENIORS SEMOY	JANINE BRISSAIRE	81	0	121,50 €
	2019-01983	GYM VOLONTAIRE DE BOIGNY SUR BIONNE	BEATRICE MOLEON	91	0	136,50 €
	2019-00916	GYM VOLONTAIRE YOGA DE SEMOY	BEATRICE ARAYA	113	0	169,50 €
	2019-00984	JEUNES ABRAYSIENS SOLIDAIRES	JOSE LUNA	103	2	472,80 €
	2019-01719	JEUNESSE SPORTIVE DE CHECY SECTION BASKET	BENOIT CHARLON	248	12	1 208,80 €
	2019-01672	JUDO CLUB BOIGNY	ALAIN FERREIRA	110	0	484,00 €
	2019-01189	KARATE SHOTOKAN CHECY	ISABELLE TABARI	31	0	136,40 €
	2019-00854	KARATE SHOTOKAN MARDIE	VALERIE MABILLEAU POUILLIN	47	1	216,60 €
	2019-01799	LA FRATERNELLE DE BOU FOOTBALL	SANDRA LEMOINE	27	2	138,40 €
	2019-01800	LA FRATERNELLE DE BOU GYM VOLONTAIRE	SANDRA LEMOINE	25	0	37,50 €
	2019-00885	LES RANDONNEURS BOIGNACIENS	CHRISTINE HERVET	29	0	127,60 €
	2019-01486	MAISON DES JEUNES ET DE LA CULTURE	JEAN LUC ANTOINE	52	2	248,40 €
	2019-02234	SACAPOF	FABRICE PILOU	209	0	919,60 €
	2019-01314	SEMOY RANDONNEE	GENEVIEVE BAUCHET	117	0	514,80 €
	2019-02285	SMOC AIKIDO YOGA	GENEVIEVE MOREL	36	0	158,40 €
	2019-02300	SMOC ARTS MARTIAUX CHINOIS	GENEVIEVE MOREL	85	0	374,00 €
	2019-02286	SMOC BADMINTON	GENEVIEVE MOREL	138	0	607,20 €
	2019-02287	SMOC BOWLING	GENEVIEVE MOREL	37	2	182,40 €
	2019-02288	SMOC BOXE'S KICK BOXING	GENEVIEVE MOREL	66	1	300,20 €
	2019-02289	SMOC BOXE'S SAVATE	GENEVIEVE MOREL	144	0	633,60 €
	2019-02290	SMOC CYCLOTOURISME	GENEVIEVE MOREL	69	0	303,60 €
	2019-00944	SMOC FOOTBALL	PIERRE-YVES PEDEL	442	3	1 974,20 €
	2019-02291	SMOC GRS	GENEVIEVE MOREL	92	8	483,20 €
	2019-01308	SMOC GYMNASTIQUE VOLONTAIRE	MARIE PIERRE PELLETIER	778	0	1 167,00 €
	2019-02292	SMOC HANDBALL	GENEVIEVE MOREL	275	9	1 298,20 €
	2019-02293	SMOC JUDO	GENEVIEVE MOREL	302	21	1 534,60 €
	2019-02294	SMOC KARATE	GENEVIEVE MOREL	99	1	445,40 €
	2019-02295	SMOC RANDONNEE	GENEVIEVE MOREL	311	0	1 368,40 €
	2019-02296	SMOC TAEKOO TAEKWONDO	GENEVIEVE MOREL	132	0	580,80 €
	2019-02297	SMOC TENNIS	GENEVIEVE MOREL	365	13	1 733,40 €

Canton	Référence Dossier	Nom du club	Représentant(e)	Licenciés	Arbitres	Décision
SAINT-JEAN-DE-BRAYE	2019-02298	SMOC TENNIS DE TABLE	GENEVIEVE MOREL	75	5	379,00 €
	2019-00966	SMOC TIR	MARCEL PITOIS	361	5	818,70 €
	2019-02299	SMOC TIR A L'ARC	GENEVIEVE MOREL	70	1	317,80 €
	2019-01542	SMOC VOLLEY BALL	BRUNO MALLET	113	6	278,00 €
	2019-01412	SOCIETE OMNISPORTS DE MARDIE GV	GUY ALLAIN	130	0	195,00 €
	2019-01518	SOM MARCHE	PHILIPPE GALIFRET	144	0	633,60 €
	2019-01833	TENNIS CLUB BOIGNY SUR BIONNE	CLAUDE DEIBER	120	0	528,00 €
	2019-01121	TENNIS CLUB CHECY MARDIE	CYRILLE BERTRAND	112	0	492,80 €
	2019-01595	TENNIS CLUB SEMOY	YVES THUILLIER	133	1	595,00 €
SAINT-JEAN-DE-BRAYE		58		8 386	166	32 724,40 €
Canton	Référence Dossier	Nom du club	Représentant(e)	Licenciés	Arbitres	Décision
SAINT-JEAN-DE-LA-RUELLE	2019-01547	AIKIDO CLUB SAINT JEAN DE LA RUELLE	MATHIEU CHAUDRON	44	0	193,60 €
	2019-01903	ALERTE SAINT JEAN BADMINTON	JEAN MARIE LEROUX	80	0	352,00 €
	2019-01904	ALERTE SAINT JEAN GYMNASIQUE	JEAN MARIE LEROUX	145	6	696,80 €
	2019-01905	ALERTE SAINT JEAN RANDONNEE	JEAN MARIE LEROUX	21	0	92,40 €
	2019-01906	ALERTE SAINT JEAN VOLLEY BALL	JEAN MARIE LEROUX	14	0	61,60 €
	2019-01196	AMICALE BOULE LYONNAISE CHAPELLOISE	VINCENT FLORES	10	1	53,80 €
	2019-01588	AMICALE DES MARCHEURS INGREENS SPORTIFS	MARTINE HEITZMANN	164	0	721,60 €
	2019-00803	AMICALE PETANQUE D'INGRE	JOEL RAVET	30	0	132,00 €
	2019-01586	AMICALE PETANQUE STEORUELLANTE	ZDRAVKO RANKIC	111	1	498,20 €
	2019-02240	ANIM A FOND	CYRIL RAVET	73	0	321,20 €
	2019-01473	ASSOCIATION CHAPELLOISE DE BASKET	PEDRO DOS SANTOS	194	1	863,40 €
	2019-01713	ASSOCIATION CYCLOTOURISTE SAINT JEAN DE LA RUELLE	RENE DAUDIN	7	0	30,80 €
	2019-01550	BASKET CLUB DE SAINT JEAN DE LA RUELLE	BORIS LARQUET	42	0	184,80 €
	2019-01559	BI CLUB CHAPELLOIS	BERNARD BOUTIN	279	12	672,60 €
	2019-01814	CCAM JUDO	SYLVAIN GRIGNON	98	0	431,20 €
	2019-01019	CLUB D'ESCRIME STEORUELLAN	ELEA COQUARD	102	17	615,40 €
	2019-01668	CLUB NAUTIQUE SAINT JEAN DE LA RUELLE	MATTHEW DOMAIN	28	1	133,00 €
	2019-01554	CMPJM BASKET INGRE	JEROME PARIS	218	6	1 018,00 €
	2019-01434	CMPJM INGRE TENNIS DE TABLE	FABIEN PONCELET	165	22	470,80 €
	2019-00925	ENTENTE CHAPELLOISE	ROLAND BARBIER	130	4	611,20 €
	2019-01370	FCO SAINT JEAN DE LA RUELLE	CHRISTIAN MANIONGUI	470	2	2 087,60 €

Canton	Référence Dossier	Nom du club	Représentant(e)	Licenciés	Arbitres	Décision
SAINT-JEAN-DE-LA-RUELLE	2019-01146	FOOTBALL CLUB MUNICIPAL INGRE	STEPHANE CHAMBRIN	441	4	1 979,60 €
	2019-01342	GROUPE DE PLONGEE CHAPELLOIS	JEAN PIERRE KLOWSKOWSKY	55	0	242,00 €
	2019-00914	GYM VOLONTAIRE INGRE	CHRISTIAN GOUDET	545	0	817,50 €
	2019-00871	GYM VOLONTAIRE MASCULINE	MICHEL HACAULT	37	0	55,50 €
	2019-01495	GYM VOLONTAIRE SAINT JEAN DE LA RUELLE	CLAUDETTE BOUCHER	75	0	112,50 €
	2019-01023	HOCKEY CLUB LA CHAPELLE	ROBERT BOCQ	40	4	215,20 €
	2019-01512	INGRE JUDO CLUB	STEPHANIE ARNAUD	86	0	378,40 €
	2019-01812	JUDO CLUB SAINT JEAN DE LA RUELLE	SYLVIE CLARY	137	0	602,80 €
	2019-01829	KANG HO TAEKWONDO INGRE	LESLIE VATHANAVILAY GIGANT	120	2	547,60 €
	2019-01932	KARATE DO CHAPELLOIS	ARNAUD DELAS	118	2	538,80 €
	2019-01695	LES ARCHERS D'INGRE	PASCAL REAU	90	1	405,80 €
	2019-01219	MILLE PATTES CHAPELLOIS	CHRISTIAN PIERDET	184	0	809,60 €
	2019-01535	PING SAINT JEAN 45	THIERRY QUETARD	158	9	783,40 €
	2019-01337	RADIO COMMANDE MODELE CLUB DE L'ORLEANAIS	PATRICK TRANSON	85	12	491,60 €
	2019-01824	ROLLER OLYMPIQUE CLUB STEORUELLAN	SUZANNE FERREIRA	287	0	1 262,80 €
	2019-01711	SHORINJI KEMPO SEIGIDO RYU VAL DE LOIRE	CHRISTOPHE HOUDAS	42	0	184,80 €
	2019-02153	STEORUELLANE DE TIR A L'ARC	CHRISTIAN POPELIN	18	0	79,20 €
	2019-01528	TENNIS CLUB CHAPELLOIS	XAVIER PAREY	297	10	1 404,80 €
	2019-01313	TENNIS CLUB INGRE	SEBASTIEN PELLE	174	1	775,40 €
	2019-00994	TENNIS CLUB SAINT JEAN	JEAN LUC NEVET	251	4	1 143,60 €
	2019-01341	TRITON'S CLUB	STEPHANE HILPERT	220	17	1 134,60 €
	2019-02273	UNION SPORTIVE CHAPELLOISE TENNIS DE TABLE	CLAUDE RIFFET	67	14	432,00 €
	2019-02083	USC FOOT LA CHAPELLE	FREDERIC TANCHOT	176	1	784,20 €
	2019-01426	USC GYM VOLONTAIRE FEMININE	SYLVIANE THIMON	529	0	793,50 €
	2019-01147	US CHAPELLOISE AIKIDO	PATRICK PATOUT	67	0	294,80 €
	2019-01755	US CHAPELLOISE PETANQUE	CORINNE LEGRAND	73	0	321,20 €
	2019-01667	USC NATATION SYNCHRONISEE	ALEXANDRA SOK	65	2	305,60 €
SAINT-JEAN-DE-LA-RUELLE		48		6 862	156	27 138,80 €

Canton	Référence Dossier	Nom du club	Représentant(e)	Licenciés	Arbitres	Décision
SAINT-JEAN-LE-BLANC	2019-01433	AIR SANDILLON	JEAN PIERRE CHAMPION	29	1	137,40 €
	2019-01556	ALLIANCE CANOE KAYAK VAL DE LOIRE	THOMAS DE BOYSSON	58	0	255,20 €
	2019-02141	AMICALE SPORTS ET LOISIRS TENNIS	FREDERIC SEMASKA	14	0	61,60 €
	2019-01524	AS DE VIENNE EN VAL SECTION TENNIS	THIERRY JOURDAIN	10	0	44,00 €
	2019-01631	ASL SAINT JEAN LE BLANC JUDO	ALAIN SERVAIS	155	3	711,40 €
	2019-01629	ASL SAINT JEAN LE BLANC SPORTS POUR TOUS	ALAIN SERVAIS	117	0	175,50 €
	2019-00980	AS PONEY CLUB DE VIENNE	DENIS LALANNE	102	5	497,80 €
	2019-01650	ASSOCIATION DE CONCOURS MAURICE BESSON	MARIE CLAUDE SAMOUR	32	5	189,80 €
	2019-01430	ASV RANDONNEE PEDESTRE	NICOLE LEJARRE	73	0	321,20 €
	2019-00903	ASV SECTION GYMNASTIQUE	CELINE CHAUMET	74	0	111,00 €
	2019-01474	BILLARD CLUB ST DENIS EN VAL	DENIS SERVANT	71	4	351,60 €
	2019-01476	CANOE KAYAK CLUB ORLEANS	NATHALIE PESQUET	107	6	264,80 €
	2019-02195	CERCLE GAMBETTA ORLEANS LOIRET	JEROME DELAFOY	129	3	298,50 €
	2019-01042	COMPAGNIE DES ARCHERS DU VAL D'OR	FLORENCE MOREAU	52	1	238,60 €
	2019-00910	ECOLE DE DANSE DE FEROLLES	AGNES VACQUEREL	168	0	252,00 €
	2019-01090	ECURIE CHRONO PLUS	CHRISTIANE POISSON	39	21	377,40 €
	2019-01088	EPGV SAINT DENIS EN VAL	ANNIE LORAIN	272	0	408,00 €
	2019-01608	FEROLLES VIENNE TENNIS DE TABLE	CHRISTOPHE MENANTEAU	32	2	160,40 €
	2019-01798	FOOTBALL CLUB SAINT JEAN LE BLANC	DAVID LOPES	381	5	1 725,40 €
	2019-01908	FOOTBALL CLUB ST DENIS EN VAL	SERGE PIRES	262	1	1 162,60 €
	2019-01787	GECER	VANESSA RIVIERE	19	10	181,60 €
	2019-01951	GROUPE D'AMIS SPELEOLOGUES	JEAN LUC FRONT	41	0	180,40 €
	2019-01365	GYMNASTIQUE VOLONTAIRE SAINT JEAN LE BLANC	YVES MABON	285	0	427,50 €
	2019-01501	GYM VOLONTAIRE TIGY	PATRICIA HATTON	61	0	91,50 €
	2019-01744	HANDBALL CLUB SAINT DENIS EN VAL	MARYLENE GUILBON	111	1	498,20 €
	2019-01393	HBC SAINT J'HAND BLANC	PHILIPPE BRANCOURT	34	1	159,40 €
	2019-01581	JUDO ARTS MARTIAUX FEROLLES	NICOLAS LE PAGE	77	0	338,80 €
	2019-00813	KARATE DO SAINT JEAN LE BLANC	BERNARD BOCQUET	118	0	519,20 €
	2019-01894	LA FRATERNELLE DE TIGY	GILLES BLAIN	29	1	137,40 €
	2019-00889	LES AMIS DIONYSIENS DE LA PETANQUE	PHILIPPE ROULIN	32	0	140,80 €

Canton	Référence Dossier	Nom du club	Représentant(e)	Licenciés	Arbitres	Décision
SAINT-JEAN-LE-BLANC	2019-01539	LES AVENTURIERS DE L'ARC PERDU	PAUL GOUFFE	70	2	327,60 €
	2019-01516	LES MARCHEURS DIONYSIENS	CELINE BIGOT	92	0	404,80 €
	2019-01975	MONTJOIE BASKET	FRANCOISE MEYNIER	117	1	524,60 €
	2019-02157	PHOENIX 45	VERONIQUE GUILPAIN	39	0	171,60 €
	2019-02233	QWAN KI DO SAINT DENIS EN VAL	BENOIT LECLAND	32	0	140,80 €
	2019-01879	RANDO FEROLLES	PATRICK ROBART	78	0	343,20 €
	2019-01567	SAINT JEAN BIEN ETRE LOISIRS ACTIFS	PATRICK MORONVALLE	1 081	0	1 621,50 €
	2019-01472	SAINT JEAN LE BLANC BASKET	MARIE CAROLINE LOISEAU	197	3	896,20 €
	2019-01692	SAINT JEAN LE BLANC TENNIS	GINETTE NAEGELIN	193	2	868,80 €
	2019-02016	SIGLOY TEAM CYCLISTE	CYRIL SIMON	6	0	26,40 €
	2019-00745	SPORTS LOISIRS 2CV	DENIS HEMERAY	7	6	89,60 €
	2019-00990	TENNIS CLUB DE SAINT DENIS EN VAL	MOHAMED AAMIJANE	198	2	890,80 €
	2019-01591	TENNIS CLUB DE TIGY	VALERIE COSSON	99	1	445,40 €
	2019-02073	UNION SPORTIVE TIGY VIENNE	ALAIN NONNET	227	1	1 008,60 €
	2019-01747	USM ST DENIS EN VAL JUDO	PATRICK GAUDRY	76	0	334,40 €
	2019-01371	USM ST DENIS EN VAL TIR	ANDREE PERNICE	50	1	229,80 €
	2019-01545	USM ST DENIS EN VAL VOLLEY BALL	PIERRE JEAN SIMON	72	4	178,00 €
	2019-01086	US SANDILLON FOOT	SEBASTIEN WEBER	177	2	798,40 €
	2019-01517	US SANDILLONNAISE DE RANDONNEE PEDESTRE	MARCEL POIGNARD	124	0	545,60 €
	2019-01927	US SANDILLONNAISE GV	GHISLAINE DESPAX	257	0	385,50 €
	2019-01673	US SANDILLONNAISE PETANQUE	ISABELLE BOUDINOT	57	0	250,80 €
	2019-01941	US SANDILLON TENNIS	PATRICE TAFFOUREAU	169	0	743,60 €
	2019-01953	US SANDILLON TENNIS DE TABLE	WILLIAM MEME	70	7	376,60 €
	2019-01155	USS JUDO	PHILIPPE PELLE	88	3	416,60 €
SAINT-JEAN-LE-BLANC		54		6 560	105	22 438,20 €
Canton	Référence Dossier	Nom du club	Représentant(e)	Licenciés	Arbitres	Décision
SULLY-SUR-LOIRE	2019-01637	ACTI GYM DAMPIERRE EN BURLY	NADINE COMAS	103	0	154,50 €
	2019-01675	AMICALE PETANQUE D'OUZOUER SUR LOIRE	ALAIN GERE	60	1	273,80 €
	2019-02056	ASCO VTT OUZOUER SUR LOIRE	VALERIE BODEL	33	1	155,00 €
	2019-01330	ASDO BASKET	TRISTAN CAULIEZ	58	0	255,20 €
	2019-01654	AS SAINT BENOIT SUR LOIRE FOOT	MOHAMED DALOUL	64	1	291,40 €
	2019-01954	ASSB SECTION BASKET	PAUL VANBERSEL	42	0	184,80 €
	2019-01998	ASSOCIATION GYM VOLONTAIRE NEUVY	COLETTE MIOT	20	0	30,00 €

Canton	Référence Dossier	Nom du club	Représentant(e)	Licenciés	Arbitres	Décision
SULLY-SUR-LOIRE	2019-01194	BADMINTON CLUB COULLONS	PATRICIA GLOMERON	74	0	325,60 €
	2019-02023	BADMINTON CLUB LES BORDES	FREDERIC WOLFF	112	1	502,60 €
	2019-01462	CLUB AUTOMODELISME DE VIGLAIN	SYLVAIN JEUNEHOMME	36	0	158,40 €
	2019-01732	CLUB GYM DE VIGLAIN	MICHELE LETIENNE	62	0	93,00 €
	2019-01120	COMPAGNIE D'ARC D'OUZOUER SUR LOIRE	PHILIPPE GUILLET	25	1	119,80 €
	2019-01696	COMPAGNIE DES ARCHERS DU SULLIAS	JEAN LOUIS GRIVOT	48	1	221,00 €
	2019-02022	CSMS AIKIDO	MICHEL DUBE	17	0	74,80 €
	2019-01057	CSMS ATHLETISME	COLETTE LUCAS	55	1	251,80 €
	2019-01029	CSMS BADMINTON	CECILIA VIALLE	83	2	384,80 €
	2019-01720	CSMS BASKET	KATIA BLONDEL	123	0	541,20 €
	2019-02207	CSMS FOOTBALL	MARCEL LEVEILLE	183	3	834,60 €
	2019-01745	CSMS HANDBALL	CHRISTOPHE DUPONT	187	13	475,10 €
	2019-01947	CSMS JUDO JUJITSU	MICHAEL PLAYE	257	0	1 130,80 €
	2019-00927	CSMS PETANQUE	SERGE POUPART	58	0	127,60 €
	2019-02126	CSMS RUGBY	JEAN PHILIPPE CHARPENTIER	88	0	387,20 €
	2019-01936	CSMS TENNIS	LAURENT GROSMOUGIN	169	2	763,20 €
	2019-01347	DAMPIERRE EN BURLY PLONGEE	DIDIER HALL	32	0	140,80 €
	2019-02066	DETENTE ET SOURIRE	MICHEL CABEL	150	0	225,00 €
	2019-01487	ENER GYM	BRIGITTE KUYPERS	120	0	180,00 €
	2019-01202	ETOILE SPORTIVE COULLONNAISE JUDO	PHILIPPE BOUCHER	77	4	378,00 €
	2019-01222	FOOTBALL CLUB DE COULLONS	JEAN PHILIPPE DEVIENNE	158	2	714,80 €
	2019-00918	FREE BIKE DAMPIERROIS	SEBASTIEN AZOUAOU	62	12	390,40 €
	2019-01205	GOLF CLUB DE SULLY SUR LOIRE	CHRISTIAN LIGER	222	0	976,80 €
	2019-01649	GYMNASTIQUE VOLONTAIRE DE POILLY	ISABELLE VILLOING CARRE	42	0	63,00 €
	2019-01089	GYMNASTIQUE VOLONTAIRE DISCIPLINES ASSOCIEES	JOZIEN TEN BERGE DE WIT	52	0	78,00 €
	2019-01944	GYM POUR TOUS	CATHERINE CHARPENTIER	21	0	31,50 €
	2019-01646	GYM VOLONTAIRE DE SAINT BRISSON SUR LOIRE	CORINNE LEBRETON	23	0	34,50 €
	2019-00969	GYM VOLONTAIRE OUZOUER SUR LOIRE	MARIE ESPERANCE FRIOT	25	0	37,50 €
	2019-00965	JOIE FORME ET SANTE	JACQUELINE MONNIER	52	0	78,00 €
	2019-01349	LES PALMEURS DES BORDES LOIRE	JEAN MICHEL PASQUET	21	10	190,40 €
	2019-01880	LES RANDONNEURS SULLYLOIS	JACQUES CHERREAU	74	0	325,60 €
	2019-00981	MOTO CLUB DE COULLONS	PHILIPPE NICOLAS	40	10	274,00 €
	2019-00983	MOTO CLUB DE SAINT AIGNAN LE JAILLARD	DENIS DION	14	7	130,20 €

Canton	Référence Dossier	Nom du club	Représentant(e)	Licenciés	Arbitres	Décision
SULLY-SUR-LOIRE	2019-01578	OUZOUER SUR LOIRE HANDBALL	LAURENT DOMINIQUE	147	5	695,80 €
	2019-00852	POILLY A PIED	GUY SERGENT	74	0	325,60 €
	2019-00888	RACING CLUB BOUZY LES BORDES	FRANCK CANACOS	296	2	1 322,00 €
	2019-01872	RANDO LOISIRS COULLONS	PHILIPPE WOJKIEWICZ	64	0	281,60 €
	2019-02106	RANDO NEUVY	MICHELINE BOURSIN	32	0	140,80 €
	2019-01436	RANDONNEURS DE SAINT AIGNAN LE JAILLARD	SYLVAIN JEANNAUX	41	0	180,40 €
	2019-01981	RING GIENNOIS	CLAUDE HERHEL	146	14	779,60 €
	2019-01447	ROUE LIBRE BENEDICTINE	AURELIE PINCON	44	1	203,40 €
	2019-01392	SANDRINE SPORT SANTE	VIRGINIE CROUZY PAUL	9	0	13,50 €
	2019-01532	TENNIS CLUB DE COULLONS	OLIVIER LAMAURY	36	0	158,40 €
	2019-01957	TONIC CLUB	JACQUES DELEVINGNE	42	0	184,80 €
	2019-01950	TWIRLING BATON CLUB NEUVY EN SULLIAS	NADINE MENEAU	49	0	215,60 €
	2019-02075	UNION SPORTIVE DE DAMPIERRE	PHILIPPE THIERRY	278	4	1 262,40 €
	2019-01428	US POILLY AUTRY FOOTBALL	DIDIER VILLOING	221	0	972,40 €
	2019-01615	US POILLY BASKET	AGNES LEGER	69	0	303,60 €
	2019-00870	US POILLY CYCLISME	JACQUES LELIEVRE	10	0	44,00 €
	2019-01531	US POILLY TENNIS	JEAN LOUIS GUERCHE	18	0	79,20 €
SULLY-SUR-LOIRE		57		4 718	98	19 147,80 €

TOTAUX	998 BENEFICIAIRES	141 581 LICENCIES	2 341 ARBITRES	500 170,40 €
---------------	--------------------------	--------------------------	-----------------------	---------------------

E 03 - Politique de soutien à l'entretien et la restauration des milieux aquatiques du Loiret : ajustement du dispositif d'aides aux collectivités

Article 1 : Le rapport et ses annexes sont adoptés avec 39 voix pour.

Article 2 : Il est décidé de fixer le taux maximum d'aides aux opérations de fonctionnement (travaux d'entretien, études, suivi et communication) à 20 % maximum de bonification sur le montant d'aide apporté par les Agences de l'Eau.

Article 3 : Il est décidé de maintenir un taux de 30 % pour les opérations d'investissement de restauration des cours d'eau portées par les syndicats de rivières ou les Communautés de communes assurant directement la compétence de gestion et d'entretien des milieux aquatiques.

Article 4 : Il est décidé d'adopter le nouveau règlement d'aides en faveur de l'entretien et la restauration des milieux aquatiques avec prise d'effet au 1^{er} juillet 2019, tel qu'annexé à la présente délibération.

DISPOSITIF DEPARTEMENTAL D'AIDES

DANS LE DOMAINE DES MILIEUX AQUATIQUES

Détail du dispositif actualisé

1. Bénéficiaires

Les collectivités exerçant les items 1°, 2°) et 8°) de la compétence GEMAPI telle que définie par l'article L. 211-7 du Code de l'environnement à savoir :

- L'aménagement d'un bassin ou d'une fraction de bassin hydrographique ;
- L'entretien et l'aménagement d'un cours d'eau, canal, lac ou plan d'eau, y compris les accès à ce cours d'eau, à ce canal, à ce lac ou à ce plan d'eau ;
- La protection et la restauration des sites, des écosystèmes aquatiques et des zones humides ainsi que des formations boisées riveraines.

La fédération du Loiret pour la pêche et la protection du milieu aquatique.

2. Objectifs des interventions

Permettre aux bénéficiaires d'assurer un entretien régulier des cours d'eau et des zones humides, favoriser la connaissance des milieux humides superficiels, aider à leur restauration en rétablissant la continuité écologique et sédimentaire, afin de répondre aux objectifs du SDAGE et d'atteindre le bon état des eaux.

3. Critères d'éligibilité utilisés dans le cadre de l'examen de la demande

- Engagements par voie de délibération :

En cas de travaux d'entretien ou d'aménagement, lancement de l'étude de Déclaration d'intérêt général (DIG) accompagnée du dossier loi sur l'eau pour la partie aménagement, si l'Arrêté est absent ou caduque.

- Fourniture de documents :

Pour toute demande de subvention, le demandeur doit transmettre au Département sous format dématérialisé ou sous format papier les pièces suivantes :

- La délibération précisant les engagements précités ;
- Le dossier loi sur l'eau et de Déclaration d'intérêt général (DIG) ou des justificatifs indiquant que la démarche est en cours.

4. Modalités et conditions d'attribution des subventions

L'ensemble des modalités précisées s'entend dans la limite des enveloppes budgétaires votées annuellement par l'Assemblée départementale.

Les dossiers de demande de subvention doivent être élaborés en lien avec les services du Département (cellule ASTER). Concrètement, ces services accompagneront en amont, les maîtres d'ouvrage pour déterminer l'éligibilité et le niveau d'intervention possible du Conseil Départemental pour chaque projet envisagé.

Les travaux proposés doivent s'inscrire dans une démarche visant à l'atteinte du bon état écologique (ou du bon potentiel écologique) et une protection du patrimoine floristique et faunistique.

Dans le cas des travaux d'entretien les règles suivantes devront être appliquées pour que le dossier puisse être financé :

- Les travaux doivent avoir été définis dans un programme pluriannuel d'actions (contrat territorial, plan de gestion ZH,...) avec l'objectif de préserver le bon fonctionnement des milieux concernés,
- Des techniques adaptées et respectueuses de l'environnement doivent être employées.

5. Taux d'intervention

5.1. Subvention de fonctionnement

5.1.1. Entretien de cours d'eau et de zones humides

Bonification de 20 % maximum sur le montant d'aide aux actions complémentaires apporté par AELB ou sur montant d'aide à l'entretien des cours d'eau et des ZH apporté par AESN.

- Entretien régulier (maintien de l'état des cours d'eau et des zones humides, pérennisation des actions de restauration du lit mineur et des ZH, intervention légère sur la végétation des berges, gestion sélective des embâcles, faucardage) ;
- Entretien concernant spécifiquement un retour au bon état (plantation de ripisylve avec espèces autochtones dans les zones qui en sont dépourvues pour augmenter l'ombrage et réduire l'érosion, suppression de petits obstacles ou micro-seuils nuisant à la continuité écologique) ;
- Entretien réalisé en chantier d'insertion (prise en compte des frais de personnels, des dépenses de repas, fournitures et carburant supportés par la collectivité) ;
- Etablissement d'un protocole de lutte contre les plantes invasives de type jussie, renouée du Japon ou hydrocotyle fausse renoncule et sa mise en œuvre (après accord avec les services de police de l'eau).

5.1.2. Etudes

Bonification de 20 % maximum sur le montant d'aide apporté par AELB ou AESN

- Etablissement du dossier de programmation pluriannuelle et de la DIG.
- Diagnostics écologiques et hydrauliques à l'échelle d'un bassin versant ;
- Etude de faisabilité visant la reconquête de l'hydro morphologie ;
- Elaboration de programme d'actions ;
- Etude de gouvernance pour la prise de compétence GEMAPI.

5.1.3. Actions d'accompagnement

Bonification de 20 % maximum sur le montant d'aide apporté par AELB ou AESN

- Actions de Communication et de valorisation des travaux menés (réalisation de supports de communication, site internet, organisation de manifestations,...) ;
- Mise en œuvre de protocoles de suivi des travaux (indices biologiques, analyses physico-chimiques, suivi photo, suivi morphologique,...).

5.2. Subvention d'investissement

30 % maximum du montant global HT de l'opération

5.2.1. Travaux morphologiques

- Restauration de la végétation visant à désencombrer le cours d'eau ou restaurer la fonctionnalité de la ZH ;
- Renaturation des berges ou des cours d'eau par reméandrage ;
- Aménagement piscicole en lit mineur, recharge en granulats.

5.2.2. Rétablissement de la continuité écologique et sédimentaire

- Effacement, arasement ou contournement d'ouvrages ;
- Dispositif de franchissement piscicole de type passe à poisson et ouvrages associés pour assurer leur fonctionnalité (avec étude préalable justifiant l'enjeu piscicole et que la suppression n'est pas envisageable pour raisons techniques, économiques ou patrimonial, hors mise en demeure, travaux de réfection d'ouvrages non éligibles, engagement du maître d'ouvrage à pérenniser l'entretien et le bon fonctionnement du dispositif).

6. Exclusion

Les travaux suivants ne sont pas éligibles aux aides du Département :

- Les travaux de recalibrage, rectification et curage des cours d'eau ou des étangs ;
- Les travaux de maçonnerie, de confortement d'ouvrages hydrauliques (digues, vannes, etc...) si ceux-ci sont jugés comme contraires à la reconquête de la morphologie de la rivière ;
- Les travaux portant sur les ouvrages de franchissement (ponts, passerelles) ou patrimoniaux (lavoirs).

7. Critères de recevabilité et remarques diverses

- L'attribution des subventions départementales est conditionnée au respect des procédures réglementaires s'appliquant aux travaux projetés et à l'obtention préalable des autorisations administratives éventuellement nécessaires ;

- En cas de cumul de subvention pour une même opération, la subvention départementale est le cas échéant fixée à un taux spécifique inférieur au taux de base, pour limiter le taux global d'aide au taux maximum autorisé, toutes subventions confondues ;
- Les montants pris en compte dans le calcul de la subvention départementale sont les dépenses de travaux et les dépenses associées (études préliminaires, frais d'enquête publique, frais de publications, maîtrise d'œuvre, contrôles, etc...) ;
- La localisation des travaux d'entretien subventionnables est limitée aux linéaires de cours d'eau retenus dans la délibération du maître d'ouvrage définissant son secteur de compétences, sous réserve qu'ils soient considérés comme tels dans le cadre de la cartographie départementale des cours d'eau (DDT45) ;
- Dans le cadre des travaux d'entretien réguliers proposés chaque année, la localisation des travaux doit être fournie avec précision sur le linéaire concerné par cette tranche et il est admis la possibilité d'enlèvement des embâcles au droit des ouvrages (vannage, pont, buse, etc...) sur l'ensemble des linéaires afin d'assurer la continuité écologique et sédimentaire et sur la base d'un reportage photographique édifiant ;
- Pour tous les travaux dans le domaine des cours d'eau ayant fait l'objet d'un financement du Département, ce dernier devra être averti des dates du début et de la fin de chantier ;
- Dans le cadre des travaux d'entretien et d'aménagement la cellule ASTER devra être invitée aux réunions de chantier et destinataire des comptes rendus de déroulement des chantiers ;
- Les actions concernant les plantes invasives peuvent bénéficier des aides du Département si les plantes sont inscrites sur la liste des « espèces exotiques envahissantes » publiée par l'Union européenne le 13 juillet 2016 (JOUE du 14 juillet 2016) ;
- Les structures bénéficiaires sont autorisées une fois l'accord technique de principe obtenu (courrier de réponse du Département à la demande de subvention), à engager les dépenses liées aux frais de publicité, de reprographie, d'assistance à maîtrise d'ouvrage ou de conduite d'opération et de maîtrise d'œuvre dans sa phase de conception (AVP,PRO,DCE,ACT) dans le cas de mission représentant une somme < 20 000 € pour ce dernier cas, avant la notification de la subvention sollicitée sans être obligé de solliciter une demande de dérogation pour commencement anticipé ;
- Tout commencement des travaux avant un éventuel accord de subvention ferait perdre le bénéfice de l'aide sollicitée par le maître d'ouvrage ;
- Une autorisation de démarrage anticipé des actions pourra être sollicitée auprès du Président du Conseil Départemental préalablement à la décision d'attribution de la subvention mais sa délivrance ne présagera en rien de la décision prise par l'exécutif départemental.

8. Communication

Le bénéficiaire s'engage, en respectant le logo du Conseil Départemental :

- A mentionner le soutien financier du Département sur tous les documents d'étude et les documents officiels destinés à des tiers, relatifs à l'action subventionnée ;

- A l'affichage de ce soutien, sur les supports de signalétique, dès la phase de chantier et ensuite sur les supports pérennes, sur les communiqués de presse, lors des manifestations officielles et des autres temps forts liés à l'opération subventionnée auxquels le Département sera associé en amont.

Tout document édité ou numérique faisant la promotion de l'opération subventionnée devra porter le logo départemental et la mention « opération financée par le Département du Loiret ».

Pour l'insertion du logotype du Département, le bénéficiaire prendra contact auprès de la Direction de la Communication et de l'Information du Conseil Départemental - tél : 02 35 25 43 25 – communication@loiret.fr.

Le bénéficiaire s'engage à prendre contact avec le Cabinet du Président du Conseil Départemental pour programmer les dates des initiatives médiatiques ayant trait à l'opération : visite, inauguration, etc.

Les dates des événements seront arrêtées en concertation avec le Département pour permettre la participation des Conseillers départementaux au 02 38 25 43 21.

9. Composition du dossier

Le dossier de demande de subvention devra à minima comporter les pièces suivantes :

- Délibération de la structure porteuse de la maîtrise d'ouvrage décidant la réalisation des opérations, sollicitant une subvention et inscrivant les crédits correspondants au budget de l'année ;
- Note précise présentant et justifiant l'opération ;
- Estimation détaillée des travaux, ou devis d'entreprises ou résultat de l'appel d'offre ou de la consultation le cas échéant ;
- Plans précis des travaux ou de la zone d'étude avec reportage photographique ;
- Plan de financement des opérations ;
- Formulaire de demande de subvention d'action spécifique au titre des ressources naturelles et du cadre de vie
- Relevé d'identité bancaire

10. Modalités de versement de la subvention

10.1. Subvention de fonctionnement :

Sous peine de caducité de la subvention, les travaux d'entretien doivent être engagés avant la fin de l'année correspondant à celle de la notification et le versement du solde de la subvention sollicité au plus tard dans le 1^{er} semestre de l'année suivante.

Après la signature du marché et attestation de démarrage des travaux, le maître d'ouvrage peut solliciter le versement d'un 1^{er} acompte correspondant à 50 % de la subvention calculée sur le coût réel du marché passé avec l'entreprise.

Pour obtenir le versement du solde de la subvention attribuée au titre de l'entretien des cours d'eau, le maître d'ouvrage devra présenter les justificatifs des factures acquittées, l'attestation de fin de travaux signée du maître d'ouvrage et attestant d'une exécution conforme au cahier des charges initial, ainsi que les pièces concernant les critères d'éligibilité indiqués au paragraphe n°3.

10.2. Subvention d'investissement :

Le versement de la subvention interviendra au prorata des dépenses effectivement réalisées et dans la limite du montant voté et sur production :

- De factures acquittées accompagnées d'un récapitulatif des dépenses, et pour le solde, d'un récapitulatif de l'ensemble des dépenses des travaux, études et honoraires. Tous ces documents devront être visés par le Maître d'ouvrage et le comptable public ;
- Des copies des factures justificatives du total des dépenses et le DGD pour le solde ;
- Du procès-verbal de réception des travaux ;
- Des pièces concernant les critères d'éligibilité indiqués au paragraphe n°3.

Pour les études, un exemplaire du rapport final doit être fourni.

Le Département se réserve le droit de demander au bénéficiaire de fournir une copie des justificatifs d'engagement des autres partenaires financiers sur le plan de financement définitif.

Sous peine de caducité de la subvention, les travaux doivent être engagés dans les deux ans qui suivent la date de notification avec versement d'un acompte avant la fin de ce délai et le versement du solde sur présentation des pièces justificatives précitées, dans les deux ans suivants le versement du 1^{er} acompte.

COMMISSION DES FINANCES, DES RESSOURCES HUMAINES ET DES SERVICES SUPPORTS

F 01 - Rapport Annuel de Performance Durable 2018

Article unique : Il est pris acte de la tenue du débat sur le Rapport Annuel de Performance Durable 2018 avec 42 voix pour.

F 02 - Le Département premier partenaire des communes et des EPCI pour l'aménagement du territoire - Répartition du fonds départemental de péréquation des taxes additionnelles aux droits d'enregistrement sur les mutations à titre onéreux entre les communes de moins de 5 000 habitants

Article 1 : Le rapport et son annexe sont adoptés avec 42 voix pour.

Article 2 : Il est décidé d'adopter la répartition du fonds départemental de péréquation des taxes additionnelles aux droits d'enregistrement sur les mutations à titre onéreux entre les communes de moins de 5 000 habitants, telle qu'elle figure en annexe à la présente délibération.

REPARTITION DE LA TAXE ADDITIONNELLE 2019 (RÔLES 2018)
COMMUNES DE MOINS DE 5 000 HABITANTS
CRITERES DE REPARTITION

INSEE	COMMUNES	Effort fiscal 2018 (Etat DGF)	Dépenses d'équipement brut 2017	Inverse potentiel financier 2018	Population totale 2018
45001	ADON	1,199646	38 746,40	13,66	245
45002	AILLANT-SUR-MILLERON	0,902677	67 817,67	13,02	420
45005	ANDONVILLE	0,788385	3 326,40	11,68	228
45006	ARDON	0,681813	145 001,44	7,62	1173
45008	ARTENAY	0,822405	110 828,41	5,85	1856
45009	ASCHERES-LE-MARCHE	1,080055	442 843,05	15,90	1166
45010	ASCOUX	0,935303	79 452,58	13,53	1117
45011	ATTRAY	0,696528	24 242,75	11,81	216
45012	AUDEVILLE	0,707673	6 891,60	12,13	186
45013	AUGERVILLE-LA-RIVIERE	1,216413	57 632,55	13,25	237
45014	AULNAY LA RIVIERE	0,897745	144 999,60	14,97	528
45015	AUTRUY-SUR-JUINE	0,819455	20 609,59	10,39	697
45016	AUTRY-LE-CHATEL	1,330947	951 076,39	15,49	1025
45017	AUVILLIERS-EN-GATINAIS	0,9283	364 920,67	15,71	383
45018	AUXY	1,012471	5 373,60	14,26	988
45019	BACCON	0,712725	8 862,18	13,33	727
45020	LE BARDON	0,754352	180 605,12	14,59	1079
45021	BARVILLE-EN-GATINAIS	0,919989	24 796,72	14,10	332
45022	BATILLY-EN-GATINAIS	0,775214	53 261,39	11,56	449
45023	BATILLY-EN-PUISAYE	1,025095	55 340,55	10,10	122
45024	BAULE	1,108800	272 404,72	9,99	2113
45025	BAZOUCHES-LES-GALLERANDES	0,810805	400 446,32	11,72	1542
45026	BAZOUCHES-SUR-LE-BETZ	0,884345	225 623,19	14,00	983
45027	BEAUCHAMPS-SUR-HUILLARD	0,769008	69 373,87	13,60	432
45029	BEAULIEU-SUR-LOIRE	1,297737	256 010,06	9,81	1890
45030	BEAUNE-LA-ROLANDE	1,046445	677 737,38	12,08	2125
45031	BELLEGARDE	1,285101	335 204,11	9,66	1841
45032	LE-BIGNON-MIRABEAU	0,890473	79 442,59	12,38	332
45033	BOESSES	1,158245	15 624,00	16,27	421
45034	BOIGNY-SUR-BIONNE	1,119267	894 743,04	7,36	2242
45035	BOISCOMMUN	1,090125	3 409,78	14,64	1160
45036	BOISMORAND	0,712252	82 441,99	9,07	860
45037	BOISSEAUX	0,908596	7 712,16	17,44	504
45038	BONDAROY	0,871255	54 347,95	15,27	443
45039	BONNEE	0,706506	275 481,90	8,99	719
45040	BONNY-SUR-LOIRE	1,100268	487 073,15	9,81	2074
45041	BORDEAUX-EN-GATINAIS	0,867593	16 726,22	11,52	118
45042	LES BORDES	0,726248	289 325,48	9,21	1871
45043	BOU	1,206924	73 202,57	13,21	946
45044	BOUGY-LEZ-NEUVILLE	0,814664	40 438,14	12,85	166
45045	BOUILLY-EN-GATINAIS	0,865083	37 379,37	14,22	344
45046	BOULAY-LES-BARRES	0,871185	25 217,10	17,86	966

REPARTITION DE LA TAXE ADDITIONNELLE 2019 (RÔLES 2018)
COMMUNES DE MOINS DE 5 000 HABITANTS
CRITERES DE REPARTITION

INSEE	COMMUNES	Effort fiscal 2018 (Etat DGF)	Dépenses d'équipement brut 2017	Inverse potentiel financier 2018	Population totale 2018
45047	BOUZONVILLE-AUX-BOIS	0,920525	12 589,45	16,59	455
45049	BOUZY-LA-FORET	0,800765	96 239,82	15,32	1260
45050	BOYNES	1,161375	87 243,89	13,51	1394
45051	BRAY SAINT AIGNAN	0,64706	569 105,20	7,96	1804
45052	BRETEAU	1,108483	52 456,20	12,01	106
45054	BRIARRES-SUR-ESSONNE	0,951788	21 388,00	17,27	541
45055	BRICY	0,617299	8 088,40	12,11	570
45056	BROMEILLES	1,006851	5 930,59	16,07	334
45058	BUCY-LE-ROI	0,740648	28 269,56	12,14	174
45059	BUCY-SAINT-LIPHARD	0,844456	281 488,62	10,03	201
45060	LA BUSSIERE	1,237873	221 755,17	11,84	844
45061	CEPOY	1,180307	2 504 341,29	11,95	2430
45062	CERCOTTES	0,92974	85 507,82	12,07	1444
45063	CERDON	0,705529	44 320,02	8,86	984
45064	CERNOY-EN-BERRY	1,111165	21 729,07	14,78	472
45065	CESARVILLE-DOSSAINVI	0,756188	41 521,86	12,39	258
45066	CHAILLY EN GATINAIS	0,738898	141 853,16	15,56	715
45067	CHAINGY	0,951051	2 119 061,19	9,29	3745
45069	CHAMBON-LA-FORET	0,799234	374 249,05	9,16	954
45070	CHAMPOULET	1,002532	831,60	10,43	43
45072	CHANTEAU	0,978388	222 861,98	11,44	1444
45073	CHANTECOQ	1,154853	21 556,87	12,65	518
45074	LA-CHAPELLE-ONZERAIN	0,72462	1 188,00	15,09	125
45076	LA-CHAPELLE-SAINT-SEPULCRE	0,725264	200 966,07	14,67	254
45077	LA-CHAPELLE-SUR-AVEYRON	0,937506	18 554,65	15,57	668
45078	CHAPELON	1,06188	1 837,30	16,63	270
45079	LE CHARME	1,120896	25 452,78	12,17	148
45080	CHARMONT-EN-BEAUCE	0,823072	125 403,66	12,25	384
45081	CHARSONVILLE	0,877009	14 024,28	18,63	632
45083	CHÂTEAU - RENARD	1,164626	867 060,52	10,02	2329
45084	CHATENOY	0,616118	48 778,56	15,41	487
45085	CHATILLON-COLIGNY	1,197195	1 246 650,44	12,88	1968
45086	CHATILLON-LE-ROI	0,937442	43 128,66	14,32	283
45087	CHATILLON-SUR-LOIRE	1,313782	878 359,04	11,93	3223
45088	CHAUSSEY	0,768384	61 598,75	13,58	341
45091	CHEVANNES	0,831027	19 054,48	13,11	329
45092	CHEVILLON-SUR-HUILLARD	1,127684	629 656,46	10,75	1430
45093	CHEVILLY	1,011383	927 139,19	9,73	2747
45094	CHEVRY-SOUS-LE-BIGNON	0,951203	8 365,72	11,12	233
45095	CHILLEURS-AUX-BOIS	1,060111	296 942,27	15,24	2052
45096	LES CHOUX	0,880296	44 353,31	8,92	519
45097	CHUELLES	0,925472	288 204,48	11,99	1215
45098	CLERY-SAINT-ANDRE	1,077943	837 829,32	15,38	3542
45099	COINCES	0,818181	176 598,81	15,31	591
45100	COMBLEUX	0,93857	685 808,82	7,53	530
45101	COMBREUX	0,572261	285 556,71	12,89	280
45102	CONFLANS-SUR-LOING	0,822592	215 003,48	9,98	402
45103	CORBEILLES	0,963292	1 370 319,15	9,60	1578

REPARTITION DE LA TAXE ADDITIONNELLE 2019 (RÔLES 2018)
COMMUNES DE MOINS DE 5 000 HABITANTS
CRITERES DE REPARTITION

INSEE	COMMUNES	Effort fiscal 2018 (Etat DGF)	Dépenses d'équipement brut 2017	Inverse potentiel financier 2018	Population totale 2018
45104	CORQUILLEROY	1,324043	664 612,13	13,08	2891
45105	CORTRAT	0,618874	7 776,00	11,19	86
45107	COUDROY	0,705406	32 888,42	16,44	345
45108	COULLONS	1,03923	127 843,81	9,99	2534
45109	COULMIERS	0,892249	27 441,35	15,29	564
45110	COURCELLES	0,843122	17 877,07	18,04	298
45111	COURCY-AUX-LOGES	0,885	40 319,72	14,16	431
45112	LA COUR-MARIGNY	0,858349	46 699,59	14,89	353
45113	COURTEMAUX	0,657983	67 630,10	10,26	287
45114	COURTEMPIERRE	0,884335	10 208,84	11,74	240
45115	COURTENAY	1,114839	2 277 397,24	9,56	4147
45116	CRAVANT	0,891629	282 080,36	14,99	976
45118	CROTTE-EN-PITHIVERAIS	0,854875	29 326,34	13,85	344
45119	DADONVILLE	1,109894	971 599,84	13,06	2512
45120	DAMMARIE-EN-PUISAYE	1,078041	8 801,32	11,50	175
45121	DAMMARIE-SUR-LOING	0,972586	64 190,68	12,28	511
45122	DAMPIERRE-EN-BURLY	0,461859	2 724 420,49	2,01	1455
45123	DARVOY	0,79755	25 904,12	14,42	1927
45124	DESMONTS	1,01195	1 222,80	15,99	171
45125	DIMANCHEVILLE	0,993437	174 858,50	16,74	124
45126	DONNERY	1,047465	289 015,14	14,43	2781
45127	DORDIVES	1,131949	1 422 245,34	12,87	3346
45129	DOUCHY MONTCORBON	1,034246	379 149,69	13,51	1518
45130	DRY	0,871908	584 785,41	17,37	1428
45131	ECHILLEUSES	0,977846	20 480,81	16,30	403
45132	EGRY	0,846208	33 639,73	14,65	384
45133	ENGENVILLE	0,64066	21 242,26	11,32	584
45134	EPIEDS-EN-BEAUCE	0,961149	31 717,56	20,63	1504
45135	ERCEVILLE	0,828038	31 683,37	14,61	325
45136	ERVAUVILLE	0,943823	38 221,41	13,31	565
45137	ESCRENNES	0,811677	50 383,14	9,60	766
45138	ESCRIGNELLES	1,149689	16 494,00	7,00	53
45139	ESTOUY	0,928366	18 679,73	13,46	532
45141	FAVERELLES	1,094733	9 750,32	9,30	153
45142	FAY-AUX-LOGES	0,967244	700 670,30	15,30	3755
45143	FEINS-EN-GATINAIS	1,147	934,20	10,68	40
45144	FEROLLES	0,779122	38 150,56	16,15	1260
45145	FERRIERES-EN-GATINAIS	1,14317	1 045 178,47	11,15	3736
45148	FONTENAY-SUR-LOING	0,872051	126 138,01	9,56	1771
45149	FOUCHEROLLES	0,936909	8 592,00	13,29	303
45150	FREVILLE-EN-GATINAIS	1,031541	196 144,10	13,85	188
45151	GAUBERTIN	0,974873	46 177,76	14,26	277
45152	GEMIGNY	0,781275	23 482,50	12,98	215

REPARTITION DE LA TAXE ADDITIONNELLE 2019 (RÔLES 2018)
COMMUNES DE MOINS DE 5 000 HABITANTS
CRITERES DE REPARTITION

INSEE	COMMUNES	Effort fiscal 2018 (Etat DGF)	Dépenses d'équipement brut 2017	Inverse potentiel financier 2018	Population totale 2018
45153	GERMIGNY-DES-PRES	0,644905	29 380,58	9,51	766
45154	GIDY	0,78379	2 457 043,53	6,74	1920
45156	GIROLLES	1,021065	46 643,30	13,77	668
45157	GIVRAINES	0,866414	76 030,99	12,71	427
45158	GONDREVILLE	1,069549	54 330,56	11,27	360
45159	GRANGERMONT	1,019363	20 150,02	14,16	200
45160	GRENEVILLE-EN-BEAUCE	0,902985	47 034,56	14,00	685
45161	GRISELLES	0,949403	321 351,55	12,79	830
45162	GUIGNEVILLE	0,7924	153 838,60	12,65	551
45164	GUILLY	0,780703	74 400,27	9,66	655
45165	GY-LES-NONAINS	1,121485	94 606,02	15,74	662
45166	HUETRE	0,750263	25 258,91	16,12	280
45167	HUISSEAU-SUR-MAUVES	1,002794	485 717,60	11,95	1701
45168	INGRANNES	0,636222	23 862,55	14,51	531
45170	INTVILLE-LA-GUETARD	0,808865	11 149,25	14,01	132
45171	ISDES	0,783389	46 379,99	8,96	563
45173	JARGEAU	0,989808	631 244,51	12,74	4625
45174	JOUY-EN-PITHIVERAIS	0,888414	25 144,20	12,15	267
45175	JOUY-LE-POTIER	1,094658	279 501,94	14,48	1376
45176	JURANVILLE	0,846109	45 250,26	12,69	462
45177	LAAS	0,919628	176 853,42	15,56	236
45178	LADON	0,72508	110 727,64	13,17	1443
45179	LAILLY-EN-VAL	0,926148	675 014,56	14,28	3095
45180	LANGESSE	0,816049	9 205,78	7,45	75
45181	LEOUVILLE	0,848497	30 656,19	12,18	81
45182	LIGNY-LE-RIBAUT	1,141444	45 087,36	13,95	1293
45183	LION-EN-BEAUCE	0,796686	15 981,42	14,70	144
45184	LION-EN-SULLIAS	0,746001	243 474,39	7,94	412
45185	LOMBREUIL	0,973211	94 974,00	10,20	317
45186	LORCY	0,939369	44 758,73	13,46	566
45187	LORRIS	0,979064	288 612,36	11,30	2994
45188	LOURY	1,121208	334 483,04	14,62	2577
45189	LOUZOUER	0,814042	33 674,40	15,07	298
45193	MARCILLY-EN-VILLETTE	1,090456	517 910,78	13,73	2098
45194	MARDIE	1,219013	340 481,91	11,00	2735
45195	MAREAU-AUX-BOIS	0,90055	121 820,36	15,11	602
45196	MAREAU-AUX-PRES	1,129347	931 193,94	15,18	1294
45197	MARIGNY-LES-USAGES	1,194466	760 940,59	9,96	1466
45198	MARSAINVILLIERS	0,825638	15 407,41	14,57	306
45199	MELLEROY	0,97277	43 525,64	14,31	511
45200	MENESTREAU-EN-VILLETTE	1,234814	148 775,96	13,31	1505
45201	MERINVILLE	0,792252	1 317,60	13,59	194
45202	MESSAS	0,984108	48 585,83	14,38	905
45204	MEZIERES-LEZ-CLERY	0,901143	99 082,09	13,32	849
45205	MEZIERES-EN-GATINAIS	0,978285	132 278,53	13,59	275
45206	MIGNERES	0,946222	17 805,59	14,56	321
45207	MIGNERETTE	1,007571	53 261,35	15,26	409
45209	MONTBARROIS	1,055257	206 902,94	15,03	309
45210	MONTBOUY	1,090155	134 966,70	13,76	758
45212	MONTCRESSON	1,175374	430 886,94	15,32	1324

REPARTITION DE LA TAXE ADDITIONNELLE 2019 (RÔLES 2018)
COMMUNES DE MOINS DE 5 000 HABITANTS
CRITERES DE REPARTITION

INSEE	COMMUNES	Effort fiscal 2018 (Etat DGF)	Dépenses d'équipement brut 2017	Inverse potentiel financier 2018	Population totale 2018
45213	MONTEREAU	0,743469	40 833,99	13,48	628
45214	MONTIGNY	0,967704	2 414,26	18,25	255
45215	MONTLIARD	0,740755	15 087,94	12,91	226
45216	MORMANT-SUR-VERNISSON	0,884998	356 929,22	5,83	114
45217	MORVILLE-EN-BEAUCE	0,879569	13 536,00	12,67	180
45218	LE MOULINET-SUR-SOLIN	0,954016	21 231,74	8,23	134
45219	MOULON	0,917199	12 887,22	15,95	211
45220	NANCRAZ-SUR-RIMARDE	0,85711	429 790,29	13,55	618
45222	NARGIS	1,185353	112 624,48	13,52	1532
45223	NESPLOY	1,040258	25 137,99	16,01	387
45224	NEUVILLE-AUX-BOIS	1,072788	845 285,80	10,85	4541
45225	LA NEUVILLE-SUR-ESSONNE	0,882205	38 252,88	15,77	392
45226	NEUVY-EN-SULLIAS	0,899248	106 836,09	10,52	1359
45227	NEVOY	0,876525	106 277,36	9,26	1213
45228	NIBELLE	0,920303	32 772,24	13,93	1166
45229	NOGENT-SUR-VERNISSON	0,858818	354 086,76	10,52	2589
45230	NOYERS	0,776261	28 803,78	16,07	800
45231	OISON	0,767456	19 999,37	10,55	141
45233	ONDREVILLE-SUR-ESSONNE	0,918434	16 591,56	16,81	417
45235	ORMES	1,101012	3 395 850,49	5,26	4132
45237	ORVILLE	1,000925	35 165,69	12,19	123
45238	OUSSON-SUR-LOIRE	0,963306	302 479,84	12,94	756
45239	OUSOY-EN-GATINAIS	0,756216	10 060,80	15,02	429
45240	OUTARVILLE	0,820595	72 491,47	12,67	1388
45241	OUVROUER-LES-CHAMPS	0,823524	72 299,33	18,81	588
45242	OUZOUE-DES-CHAMPS	0,697354	27 587,89	15,76	266
45243	OUZOUE-SOUS-BELLEGARDE	1,053126	58 344,44	15,14	318
45244	OUZOUE-SUR-LOIRE	0,863612	1 398 927,42	8,08	2781
45245	OUZOUE-SUR-TREZEE	1,237002	153 944,78	13,13	1201
45246	PANNECIERES	0,694308	9 004,00	14,61	128
45247	PANNES	1,241616	1 185 123,10	10,20	3763
45248	PATAY	1,116708	278 636,43	11,83	2174
45249	PAUCOURT	1,109397	223 064,04	11,48	927
45250	PERS-EN-GATINAIS	0,819012	16 342,37	13,29	251
45251	PIERREFITTE-ES-BOIS	1,185725	35 745,16	11,29	305
45253	PITHIVIERS-LE-VIEIL	0,977833	361 906,83	7,33	1846
45254	POILLY-LEZ-GIEN	1,029464	178 153,58	9,43	2469
45255	PREFONTAINES	1,042176	121 585,18	13,55	474
45256	PRESNOY	0,703878	46 925,37	14,82	253
45257	PRESSIGNY-LES-PINS	0,985118	9 906,73	12,99	506
45258	PUISEAUX	1,199807	537 907,31	15,35	3446
45259	QUIERS-SUR-BEZONDE	0,939724	154 981,23	16,05	1186
45260	RAMOULU	0,766887	48 962,75	13,74	263
45261	REBRECHIEN	1,285529	121 638,68	15,82	1369
45262	ROUVRAY-SAINTE-CROIX	0,798301	27 085,58	13,50	145
45263	ROUVRES-SAINT-JEAN	0,83219	30 527,46	15,08	282
45264	ROZIERES-EN-BEAUCE	0,724543	53 403,02	14,44	210
45265	ROZOY-LE-VIEIL	0,969766	131 504,91	13,63	432
45266	RUAN	0,750481	337 556,68	11,05	207

REPARTITION DE LA TAXE ADDITIONNELLE 2019 (RÔLES 2018)
COMMUNES DE MOINS DE 5 000 HABITANTS
CRITERES DE REPARTITION

INSEE	COMMUNES	Effort fiscal 2018 (Etat DGF)	Dépenses d'équipement brut 2017	Inverse potentiel financier 2018	Population totale 2018
45268	SAINT-AIGNAN-LE-JAILLARD	0,694247	46 405,57	9,80	616
45269	SAINT-AY	1,001858	929 223,27	12,49	3387
45270	SAINT BENOIT-SUR-LOIRE	0,796351	940 088,14	9,33	2084
45271	SAINT-BRISSON-SUR-LOIRE	1,012109	182 661,95	10,38	1039
45272	SAINT-CYR-EN-VAL	1,179623	2 321 036,52	6,33	3378
45273	SAINT-DENIS-DE-L'HOTEL	0,716474	702 063,34	6,03	2974
45275	SAINT FIRMIN DES BOIS	0,935888	65 977,47	12,85	487
45276	SAINT-FIRMIN-SUR-LOIRE	1,195196	66 548,43	16,33	566
45277	SAINT-FLORENT-LE-JEUNE	0,760045	86 812,30	8,74	458
45278	SAINTE-GENEVIEVE-DES-BOIS	1,036121	198 628,59	13,90	1120
45279	SAINT-GERMAIN-DES-PRES	1,066042	191 305,73	15,54	1945
45280	SAINT-GONDON	0,991855	99 166,26	10,34	1142
45281	SAINT-HILAIRE-LES-ANDRESIS	0,699692	160 278,77	7,90	948
45282	SAINT-HILAIRE-SAINT-MESMIN	1,281002	938 289,81	12,16	3087
45283	SAINT-HILAIRE-SUR-PUISEAUX	0,75725	62 591,39	10,28	175
45287	SAINT-LOUP-DE-GONNOIS	0,760839	5 139,60	9,70	90
45288	SAINT-LOUP-DES-VIGNES	1,009033	479 805,38	11,62	412
45289	SAINT-LYE-LA-FORET	0,995203	107 658,04	16,79	1151
45290	SAINT-MARTIN-D'ABBAT	0,682216	373 579,30	10,22	1776
45291	SAINT-MARTIN-SUR-OCRE	1,022535	50 623,21	10,49	1268
45292	SAINT-MAURICE-SUR-AVEYRON	1,006461	38 839,35	13,44	904
45293	SAINT-MAURICE-SUR-FESSARD	1,049246	199 085,55	11,75	1241
45294	SAINT-MICHEL	0,911813	30 761,40	11,81	126
45296	SAINT-PERAVY-LA-COLOMBE	0,805129	107 785,56	14,26	756
45297	SAINT-PERE-SUR-LOIRE	0,619249	65 434,40	7,68	1061
45299	SAINT-SIGISMOND	0,79795	49 153,19	13,11	276
45300	SANDILLON	0,859731	441 481,45	11,54	3995
45301	SANTEAU	0,853718	28 879,97	15,72	412
45303	SCEAUX-DU-GATINAIS	1,0675	11 356,94	12,68	659
45305	SEICHEBRIERES	0,576755	13 391,44	14,90	202
45306	LA-SELLE-EN-HERMOIS	0,943551	188 292,35	16,01	866
45307	LA SELLE-SUR-LE-BIED	0,807051	177 734,52	8,26	1083
45308	SEMOY	1,346721	1 654 325,14	8,21	3276
45309	SENNELY	1,132196	278 823,01	14,70	712
45310	SERMAISES	0,89601	82 379,45	9,40	1642
45311	SIGLOY	0,765237	51 144,00	17,09	679
45312	SOLTERRE	0,932896	70 095,23	10,47	501
45313	SOUGY	0,845782	116 952,94	13,88	864
45314	SULLY-LA-CHAPELLE	0,804049	69 340,76	13,64	416
45316	SURY-AUX-BOIS	0,734015	19 316,81	14,37	809
45317	TAVERS	0,858267	519 567,15	9,24	1378
45320	THIGNONVILLE	0,772061	38 573,52	13,02	386
45321	THIMORY	0,893214	20 622,76	17,70	754
45322	THORAILLES	0,761582	8 640,46	15,05	181
45323	THOU	0,945109	12 001,20	10,85	243
45324	TIGY	0,893561	215 407,30	14,50	2359
45325	TIVERNON	0,759138	13 078,07	10,90	274
45326	TOURNOISIS	0,693419	77 504,33	9,06	416

REPARTITION DE LA TAXE ADDITIONNELLE 2019 (RÔLES 2018)
COMMUNES DE MOINS DE 5 000 HABITANTS
CRITERES DE REPARTITION

INSEE	COMMUNES	Effort fiscal 2018 (Etat DGF)	Dépenses d'équipement brut 2017	Inverse potentiel financier 2018	Population totale 2018
45327	TRAINOU	1,12596	414 861,22	14,85	3315
45328	TREILLES-EN-GATINAIS	0,774661	81 602,56	11,66	287
45329	TRIGUERES	0,976838	143 682,31	14,57	1359
45330	TRINAY	0,811186	98 338,21	11,13	235
45331	VANNES-SUR-COSSON	0,81229	93 546,68	9,29	598
45332	VARENNE CHANGY	0,760087	507 130,35	12,97	1531
45333	VENNECY	1,225506	124 818,55	16,25	1684
45334	VIEILLES-MAISONS	0,827705	647 360,68	16,02	653
45335	VIENNE-EN-VAL	0,812847	270 785,48	15,89	1975
45336	VIGLAIN	0,873671	565 292,75	9,38	886
45337	VILLAMBLAIN	0,588187	14 578,57	11,87	291
45339	VILLEMOUTIERS	0,848592	334 297,33	15,55	487
45340	VILLEMURLIN	0,84072	88 433,41	9,48	603
45341	VILLENEUVE-SUR-CONIE	0,684302	26 957,14	10,67	220
45342	VILLEREAU	0,855157	28 709,74	14,73	377
45343	VILLEVOQUES	1,101324	40 792,72	14,62	220
45344	VILLORCEAU	0,996791	73 896,38	16,98	1167
45345	VIMORY	1,05386	95 193,65	11,13	1218
45346	VITRY-AUX-LOGES	0,730848	335 141,28	13,75	2095
45347	VRIGNY	0,961164	47 595,01	16,86	884
45348	YEVRE-LA-VILLE	0,922688	209 373,54	12,45	727

REPARTITION DE LA TAXE ADDITIONNELLE 2019 (RÔLES 2018)
COMMUNES DE MOINS DE 5 000 HABITANTS

INSEE	COMMUNES	Effort fiscal 2018 (Etat DGF) - 30 %	Dépenses d'équipement brut 2017 - 10%	Inverse potentiel financier 2018 - 30%	Population totale 2018 - 30%	Total réparti 2019	Pour mémoire somme allouée en 2018	Evolution 2017/2018 en %	Ecart 2017/2018	Ecart 2017/2018 par habita
45001	ADON	11529,37	451,89	9 511,60	2 161,80	23 654,66	24 933,51	-5,13%	- 1 278,85	- 5,22
45002	AILLANT-SUR-MILLERON	8675,31	790,94	9 069,75	3 705,94	22 241,94	23 283,31	-4,47%	- 1 041,36	- 2,48
45005	ANDONVILLE	7576,89	38,80	8 132,43	2 011,80	17 759,92	19 587,17	-9,33%	- 1 827,26	- 8,01
45006	ARDON	6552,66	1 691,12	5 306,86	10 350,17	23 900,82	26 003,82	-8,09%	- 2 103,01	- 1,79
45008	ARTENAY	7903,84	1 292,57	4 072,08	16 376,74	29 645,24	38 066,10	-22,12%	- 8 420,86	- 4,54
45009	ASCHERES-LE-MARCHE	10380,03	5 164,80	11 070,76	10 288,40	36 903,99	38 316,06	-3,69%	- 1 412,08	- 1,21
45010	ASCOUX	8988,87	926,64	9 423,28	9 856,04	29 194,84	33 472,29	-12,78%	- 4 277,45	- 3,83
45011	ATTRAY	6694,08	282,74	8 228,10	1 905,91	17 110,84	19 074,13	-10,29%	- 1 963,29	- 9,09
45012	AUDEVILLE	6801,19	80,38	8 444,94	1 641,20	16 967,71	17 602,17	-3,60%	- 634,46	- 3,41
45013	AUGERVILLE-LA-RIVIERE	11690,51	672,16	9 230,34	2 091,21	23 684,22	23 585,31	0,42%	98,91	0,42
45014	AULNAY LA RIVIERE	8627,91	1 691,10	10 428,09	4 658,90	25 406,00	24 812,35	2,39%	593,65	1,12
45015	AUTRUY-SUR-JUINE	7875,49	240,37	7 236,53	6 150,10	21 502,49	23 514,87	-8,56%	- 2 012,38	- 2,89
45016	AUTRUY-LE-CHATEL	12791,26	11 092,23	10 785,90	9 044,27	43 713,66	41 314,58	5,81%	2 399,07	2,34
45017	AUVILLIERS-EN-GATINAIS	8921,56	4 256,00	10 942,56	3 379,47	27 499,59	28 160,04	-2,35%	- 660,45	- 1,72
45018	AUXY	9730,50	62,67	9 935,41	8 717,79	28 446,37	31 036,33	-8,34%	- 2 589,96	- 2,62
45019	BACCON	6849,75	103,36	9 282,87	6 414,81	22 650,78	25 533,35	-11,29%	- 2 882,57	- 3,97
45020	LE BARDON	7249,81	2 106,36	10 159,00	9 520,75	29 035,92	32 679,96	-11,15%	- 3 644,04	- 3,38
45021	BARVILLE-EN-GATINAIS	8841,69	289,20	9 822,42	2 929,46	21 882,77	24 026,26	-8,92%	- 2 143,49	- 6,46
45022	BATILLY-EN-GATINAIS	7450,31	621,18	8 051,78	3 961,83	20 085,09	21 786,09	-7,81%	- 1 700,99	- 3,79
45023	BATILLY-EN-PUISAYE	9851,82	645,43	7 033,73	1 076,49	18 607,47	19 633,48	-5,23%	- 1 026,00	- 8,41
45024	BAULE	10656,28	3 177,01	6 956,49	18 644,42	39 434,21	45 477,26	-13,29%	- 6 043,06	- 2,86
45025	BAZOCHES-LES-GALLERANDES	7792,36	4 670,33	8 163,79	13 606,11	34 232,58	33 522,49	2,12%	710,09	0,46
45026	BAZOCHES-SUR-LE-BETZ	8499,13	2 631,40	9 748,44	8 673,67	29 552,64	28 959,43	2,05%	593,21	0,60
45027	BEAUCHAMPS-SUR-HUILLARD	7390,66	809,09	9 471,19	3 811,83	21 482,77	26 302,27	-18,32%	- 4 819,50	- 11,16
45029	BEAULIEU-SUR-LOIRE	12472,09	2 985,80	6 834,38	16 676,75	38 969,01	40 801,97	-4,49%	- 1 832,96	- 0,97
45030	BEAUNE-LA-ROLANDE	10057,01	7 904,32	8 413,87	18 750,31	45 125,51	42 895,47	5,20%	2 230,04	1,05
45031	BELLEGARDE	12350,65	3 909,42	6 724,62	16 244,39	39 229,08	52 810,03	-25,72%	- 13 580,95	- 7,38
45032	LE-BIGNON-MIRABEAU	8558,02	926,52	8 622,68	2 929,46	21 036,69	26 686,42	-21,17%	- 5 649,73	- 17,02
45033	BOESES	11131,48	182,22	11 330,37	3 714,77	26 358,84	27 286,95	-3,40%	- 928,11	- 2,20
45034	BOIGNY-SUR-BIONNE	10756,88	10 435,22	5 124,02	19 782,68	46 098,80	42 409,64	8,70%	3 689,16	1,65
45035	BOISCOMMUN	10476,80	39,77	10 195,65	10 235,46	30 947,69	33 972,78	-8,90%	- 3 025,10	- 2,61
45036	BOISMORAND	6845,20	961,51	6 315,47	7 588,36	21 710,53	24 764,24	-12,33%	- 3 053,70	- 3,55
45037	BOISSEAUX	8732,19	89,95	12 146,73	4 447,13	25 416,00	29 765,07	-14,61%	- 4 349,07	- 8,63
45038	BONDAROY	8373,32	633,85	10 634,45	3 908,89	23 550,51	24 607,68	-4,30%	- 1 057,17	- 2,39
45039	BONNEE	6789,98	3 212,89	6 262,46	6 344,22	22 609,55	25 694,03	-12,00%	- 3 084,48	- 4,29

REPARTITION DE LA TAXE ADDITIONNELLE 2019 (RÔLES 2018)
COMMUNES DE MOINS DE 5 000 HABITANTS

INSEE	COMMUNES	Effort fiscal 2018 (Etat DGF)- 30 %	Dépenses d'équipement brut 2017 - 10%	Inverse potentiel financier 2018 - 30%	Population totale 2018 - 30%	Total réparti 2019	Pour mémoire somme allouée en 2018	Evolution 2017/2018 en %	Ecart 2017/2018	Ecart 2017/2018 par habité
45040	BONNY-SUR-LOIRE	10574,29	5 680,64	6 834,78	18 300,30	41 390,01	45 115,55	-8,26%	- 3 725,54	- 1,80
45041	BORDEAUX-EN-GATNAIS	8338,13	195,07	8 020,39	1 041,19	17 594,79	19 417,61	-9,39%	- 1 822,82	- 15,45
45042	LES BORDES	6979,71	3 374,35	6 416,20	16 509,10	33 279,35	35 494,11	-6,24%	- 2 214,76	- 1,18
45043	BOU	11599,32	853,75	9 199,59	8 347,20	29 999,85	34 201,62	-12,29%	- 4 201,77	- 4,44
45044	BOUGY-LEZ-NEUVILLE	7829,45	471,62	8 948,70	1 464,73	18 714,50	19 849,01	-5,72%	- 1 134,51	- 6,83
45045	BOUILLY-EN-GATNAIS	8314,01	435,95	9 902,80	3 035,34	21 688,10	24 271,10	-10,64%	- 2 583,00	- 7,51
45046	BOULAY-LES-BARRES	8372,65	294,10	12 437,04	8 523,67	29 627,46	33 128,01	-10,57%	- 3 500,55	- 3,62
45047	BOUZONVILLE-AUX-BOIS	8846,84	146,83	11 555,71	4 014,77	24 564,15	27 711,82	-11,36%	- 3 147,67	- 6,92
45049	BOUZY-LA-FORET	7695,87	1 122,40	10 672,40	11 117,83	30 608,53	36 445,39	-16,02%	- 5 836,86	- 4,63
45050	BOYNES	11 017,56	1 017,51	9 410,63	12 300,20	33 889,90	35 111,26	-3,48%	- 1 221,36	- 0,88
45051	BRAY - SAINT AIGNAN	6218,66	6 637,37	5 544,73	15 917,91	34 318,67	41 233,14	-16,77%	- 6 914,47	- 3,83
45052	BRETEAU	10653,24	611,79	8 366,53	935,31	20 566,86	21 391,20	-3,85%	- 824,34	- 7,78
45054	BRIARRES-SUR-ESSONNE	9147,30	249,44	12 029,14	4 773,61	26 199,49	27 359,34	-4,24%	- 1 159,85	- 2,14
45055	BRIC	5932,64	94,33	8 433,46	5 029,49	19 489,93	21 521,19	-9,44%	- 2 031,26	- 3,56
45056	BROMEILLES	9676,49	69,17	11 194,46	2 947,11	23 887,22	24 713,32	-3,34%	- 826,10	- 2,47
45058	BUCY-LE-ROI	7118,11	329,70	8 454,78	1 535,32	17 437,91	19 772,90	-11,81%	- 2 334,99	- 13,42
45059	BUCY-SAINT-LIPHARD	8115,77	3 282,95	6 987,14	1 773,56	20 159,42	19 692,05	2,37%	467,36	2,33
45060	LA BUSSIÈRE	11896,76	2 586,29	8 248,58	7 447,18	30 178,80	33 875,51	-10,91%	- 3 696,71	- 4,38
45061	CEPOY	11343,51	29 207,66	8 323,43	21 441,53	70 316,14	51 742,00	35,90%	18 574,14	7,64
45062	CERCOTTES	8935,40	997,26	8 409,41	12 741,39	31 083,46	34 539,18	-10,01%	- 3 455,72	- 2,39
45063	CERDON	6780,59	516,90	6 168,36	8 682,50	22 148,34	32 040,64	-30,87%	- 9 892,31	- 10,05
45064	CERNOY-EN-BERRY	10679,01	253,42	10 293,00	4 164,77	25 390,21	29 785,19	-14,76%	- 4 394,97	- 9,31
45065	CESARVILLE-DOSSANVI	7267,45	484,26	8 626,13	2 276,51	18 654,35	18 952,62	-1,57%	- 298,27	- 1,16
45066	CHAILLY EN GATNAIS	7101,29	1 654,41	10 835,93	6 308,93	25 900,55	28 816,51	-10,12%	- 2 915,96	- 4,08
45067	CHANGY	9140,21	24 714,21	6 469,97	33 044,66	73 369,06	67 563,91	8,59%	5 805,15	1,55
45069	CHAMBON-LA-FORET	7681,15	4 364,80	6 381,97	8 417,79	26 845,71	39 496,76	-32,03%	- 12 651,05	- 13,26
45070	CHAMPOULET	9634,98	9,70	7 261,08	379,42	17 285,18	17 618,66	-1,89%	- 333,48	- 7,76
45072	CHANTEAU	9402,94	2 599,20	7 970,17	12 741,39	32 713,69	40 268,64	-18,76%	- 7 554,95	- 5,23
45073	CHANTECOQ	11098,88	251,41	8 808,64	4 570,66	24 729,60	26 985,41	-8,36%	- 2 255,82	- 4,35
45074	LA-CHAPELLE-ONZERAIN	6964,07	13,86	10 512,22	1 102,96	18 593,11	20 108,02	-7,53%	- 1 514,91	- 12,12
45076	LA-CHAPELLE-SAINT-SEPULCR	6970,26	2 343,83	10 216,82	2 241,21	21 772,12	20 990,55	3,72%	781,57	3,08
45077	LA-CHAPELLE-SUR-AVEYRON	9010,04	216,40	10 842,02	5 894,21	25 962,67	27 536,07	-5,71%	- 1 573,39	- 2,36
45078	CHAPELON	10205,35	21,43	11 580,85	2 382,39	24 190,02	27 125,31	-10,82%	- 2 935,29	- 10,87
45079	LE CHARME	10772,53	296,85	8 475,06	1 305,90	20 850,35	22 947,08	-9,14%	- 2 096,74	- 14,17
45080	CHARMONT-EN-BEAUCE	7910,25	1 462,56	8 529,40	3 388,29	21 290,50	22 333,11	-4,67%	- 1 042,61	- 2,72
45081	CHARSONVILLE	8428,62	163,56	12 977,35	5 576,56	27 146,10	26 454,71	2,61%	691,39	1,09

REPARTITION DE LA TAXE ADDITIONNELLE 2019 (RÔLES 2018)
COMMUNES DE MOINS DE 5 000 HABITANTS

INSEE	COMMUNES	Effort fiscal 2018 (Etat DGF)- 30 %	Dépenses d'équipement brut 2017 - 10%	Inverse potentiel financier 2018 - 30%	Population totale 2018 - 30%	Total réparti 2019	Pour mémoire somme allouée en 2018	Evolution 2017/2018 en %	Ecart 2017/2018	Ecart 2017/2018 par habité
45083	CHÂTEAU - RENARD	11192,81	10 112,36	6 981,10	20 550,34	48 836,61	53 526,60	-8,76%	- 4 689,98	- 2,01
45084	CHATENOY	5921,29	568,90	10 729,73	4 297,13	21 517,05	25 707,14	-16,30%	- 4 190,09	- 8,60
45085	CHATILLON-COLIGNY	11505,82	14 539,45	8 968,37	17 364,99	52 378,63	47 512,55	10,24%	4 866,08	2,47
45086	CHATILLON-LE-ROI	9009,42	503,00	9 971,14	2 497,10	21 980,67	23 759,74	-7,49%	- 1 779,08	- 6,29
45087	CHATILLON-SUR-LOIRE	12626,29	10 244,14	8 307,04	28 438,70	59 616,18	58 706,97	1,55%	909,20	0,28
45088	CHAUSSY	7384,67	718,41	9 455,41	3 008,87	20 567,37	23 329,93	-11,84%	- 2 762,56	- 8,10
45091	CHEVANNES	7986,71	222,23	9 132,52	2 902,99	20 244,45	22 557,38	-10,25%	- 2 312,93	- 7,03
45092	CHEVILLON-SUR-HUILLARD	10837,77	7 343,57	7 484,60	12 617,85	38 283,80	37 528,38	2,01%	755,42	0,53
45093	CHEVILLY	9720,04	10 813,05	6 782,01	24 238,63	51 551,73	50 651,91	1,78%	899,81	0,33
45094	CHEVRY-SOUS-LE-BIGNON	9141,67	97,57	7 742,61	2 055,92	19 037,77	20 429,17	-6,81%	- 1 391,40	- 5,97
45095	CHILLEURS-AUX-BOIS	10188,35	3 463,18	10 616,41	18 106,18	42 374,13	45 821,02	-7,52%	- 3 446,90	- 1,68
45096	LES CHOUX	8460,21	517,28	6 213,13	4 579,49	19 770,11	22 082,22	-10,47%	- 2 312,11	- 4,45
45097	CHUELLES	8894,38	3 361,28	8 349,14	10 720,76	31 325,56	30 992,26	1,08%	333,30	0,27
45098	CLERY-SAINT-ANDRE	10359,73	9 771,45	10 713,92	31 253,46	62 098,55	82 990,79	-25,17%	- 20 892,24	- 5,90
45099	COINCES	7863,25	2 069,64	10 663,92	5 214,79	25 801,60	27 147,40	-4,96%	- 1 345,80	- 2,28
45100	COMBLEUX	9020,26	7 998,46	5 245,05	4 676,55	26 940,32	21 611,45	24,66%	5 328,86	10,05
45101	COMBREUX	5499,80	3 330,39	8 976,70	2 470,63	20 277,52	20 051,74	1,13%	225,79	0,81
45102	CONFLANS-SUR-LOING	7905,64	2 507,55	6 952,62	3 547,12	20 912,92	20 422,60	2,40%	490,32	1,22
45103	CORBEILLES	9257,86	15 981,78	6 682,91	13 923,76	45 846,30	45 955,35	-0,24%	- 109,05	- 0,07
45104	CORQUILLEROY	12724,91	7 751,25	9 109,07	25 509,24	55 094,47	111 817,82	-50,73%	- 56 723,35	- 19,62
45105	CORTAT	5947,78	90,69	7 791,01	758,84	14 588,32	16 559,34	-11,90%	- 1 971,02	- 22,92
45107	COUDROY	6779,41	383,57	11 452,42	3 044,17	21 659,56	26 003,23	-16,70%	- 4 343,67	- 12,59
45108	COULLONS	9987,67	1 491,02	6 957,02	22 359,19	40 794,90	50 415,92	-19,08%	- 9 621,02	- 3,80
45109	COULMIERS	8575,09	320,04	10 646,28	4 976,55	24 517,97	26 831,40	-8,62%	- 2 313,44	- 4,10
45110	COURCELLES	8102,95	208,50	12 563,11	2 629,46	23 504,01	26 750,86	-12,14%	- 3 246,85	- 10,90
45111	COURCY-AUX-LOGES	8505,42	470,24	9 865,68	3 803,00	22 644,35	24 393,44	-7,17%	- 1 749,09	- 4,06
45112	LA COUR-MARIGNY	8249,29	544,65	10 373,96	3 114,76	22 282,65	24 756,81	-9,99%	- 2 474,15	- 7,01
45113	COURTEMAUX	6323,64	788,76	7 143,94	2 532,39	16 788,74	17 930,12	-6,37%	- 1 141,38	- 3,98
45114	COURTEMPIERRE	8499,03	119,06	8 176,80	2 117,68	18 912,58	20 269,35	-6,69%	- 1 356,78	- 5,65
45115	COURTENAY	10714,32	26 560,86	6 656,75	36 591,78	80 523,71	84 638,60	-4,86%	- 4 114,90	- 0,99
45116	CRAVANT	8569,13	3 289,85	10 437,49	8 611,91	30 908,38	32 220,32	-4,07%	- 1 311,95	- 1,34
45118	CROTTE-EN-PITHIVERAIS	8215,90	342,03	9 647,76	3 035,34	21 241,03	25 765,77	-17,56%	- 4 524,74	- 13,15
45119	DADONVILLE	10666,80	11 331,59	9 093,57	22 165,07	53 257,02	49 076,60	8,52%	4 180,42	1,66
45120	DAMMARIE-EN-PUISAYE	10360,67	102,65	8 011,99	1 544,14	20 019,46	20 684,32	-3,21%	- 664,86	- 3,80
45121	DAMMARIE-SUR-LOING	9347,18	748,64	8 553,11	4 508,90	23 157,83	27 022,77	-14,30%	- 3 864,94	- 7,56
45122	DAMPIERRE-EN-BURLY	4438,76	31 774,41	1 398,05	12 838,45	50 449,67	55 094,60	-8,43%	- 4 644,94	- 3,19

REPARTITION DE LA TAXE ADDITIONNELLE 2019 (RÔLES 2018)
COMMUNES DE MOINS DE 5 000 HABITANTS

INSEE	COMMUNES	Effort fiscal 2018 (Etat DGF) - 30 %	Dépenses d'équipement brut 2017 - 10%	Inverse potentiel financier 2018 - 30%	Population totale 2018 - 30%	Total réparti 2019	Pour mémoire somme allouée en 2018	Evolution 2017/2018 en %	Ecart 2017/2018	Ecart 2017/2018 par habitant
45123	DARVOY	7664,97	302,11	10 043,50	17 003,22	35 013,80	40 000,17	-12,47%	- 4 986,37	- 2,59
45124	DESMONTS	9725,49	14,26	11 138,10	1 508,85	22 386,70	23 166,63	-3,37%	- 779,93	- 4,56
45125	DIMANCHEVILLE	9547,57	2 039,34	11 657,04	1 094,14	24 338,09	23 186,17	4,97%	1 151,92	9,29
45126	DONNERY	10066,81	3 370,73	10 051,81	24 538,64	48 027,99	56 450,71	-14,92%	- 8 422,72	- 3,03
45127	DORDIVES	10878,76	16 587,38	8 963,06	29 524,02	65 953,22	62 814,66	5,00%	3 138,56	0,94
45129	DOUCHY MONTCORBON	9939,77	4 421,95	9 412,41	13 394,34	37 168,47	39 134,02	-5,02%	- 1 965,55	- 1,29
45130	DRY	8379,60	6 820,24	12 096,19	12 600,21	39 896,23	44 922,20	-11,19%	- 5 025,96	- 3,52
45131	ECHILLEUSES	9397,73	238,86	11 351,74	3 555,94	24 544,27	26 404,62	-7,05%	- 1 860,35	- 4,62
45132	EGRY	8132,60	392,33	10 201,90	3 388,29	22 115,13	23 580,13	-6,21%	- 1 465,00	- 3,82
45133	ENGENVILLE	6157,16	247,74	7 880,93	5 153,03	19 438,86	20 651,58	-5,87%	- 1 212,72	- 2,08
45134	EPIEDS-EN-BEAUCE	9237,26	369,92	14 371,96	13 270,81	37 249,94	37 304,73	-0,15%	- 54,79	- 0,04
45135	ERCEVILLE	7957,98	369,52	10 175,36	2 867,69	21 370,55	23 787,10	-10,16%	- 2 416,54	- 7,44
45136	ERVAUVILLE	9070,75	445,77	9 268,11	4 985,38	23 770,00	26 529,67	-10,40%	- 2 759,67	- 4,88
45137	ESCRENNES	7800,74	587,61	6 686,77	6 758,93	21 834,06	23 350,58	-6,49%	- 1 516,52	- 1,98
45138	ESCRIGNELLES	11049,25	192,37	4 875,57	467,65	16 584,85	16 647,20	-0,37%	- 62,35	- 1,18
45139	ESTOUY	8922,20	217,86	9 377,10	4 694,19	23 211,35	25 183,50	-7,83%	- 1 972,15	- 3,71
45141	FAVERELLES	10521,09	113,72	6 478,85	1 350,02	18 463,68	18 895,62	-2,29%	- 431,94	- 2,82
45142	FAY-AUX-LOGES	9295,84	8 171,79	10 654,96	33 132,90	61 255,48	64 202,64	-4,59%	- 2 947,16	- 0,78
45143	FEINS-EN-GATINAIS	11023,41	10,90	7 438,74	352,95	18 826,00	20 330,80	-7,40%	- 1 504,80	- 37,62
45144	FEROLLES	7487,87	444,94	11 248,13	11 117,83	30 298,77	39 359,76	-23,02%	- 9 060,99	- 7,19
45145	FERRIERES-EN-GATINAIS	10986,60	12 189,72	7 766,94	32 965,25	63 908,52	65 345,66	-2,20%	- 1 437,14	- 0,38
45148	FONTENAY-SUR-LOING	8380,97	1 471,12	6 656,65	15 626,73	32 135,48	36 513,48	-11,99%	- 4 378,00	- 2,47
45149	FOUCHEROLLES	9004,30	100,21	9 255,86	2 673,57	21 033,94	22 962,92	-8,40%	- 1 928,98	- 6,37
45150	FREVILLE-EN-GATINAIS	9913,77	2 287,59	9 647,31	1 658,85	23 507,53	24 891,88	-5,56%	- 1 384,36	- 7,36
45151	GAUBERTIN	9369,16	538,56	9 929,21	2 444,16	22 281,09	25 016,47	-10,93%	- 2 735,37	- 9,87
45152	GEMIGNY	7508,56	273,87	9 040,24	1 897,09	18 719,76	20 655,96	-9,37%	- 1 936,20	- 9,01
45153	GERMIGNY-DES-PRES	6197,95	342,66	6 624,37	6 758,93	19 923,92	23 637,66	-15,71%	- 3 713,74	- 4,85
45154	GIDY	7532,73	28 656,04	4 693,89	16 941,46	57 824,11	41 471,58	39,43%	16 352,54	8,52
45156	GIROLLES	9813,09	543,99	9 591,19	5 894,21	25 842,49	28 411,31	-9,04%	- 2 568,83	- 3,85
45157	GIVRAINES	8326,80	886,74	8 853,43	3 767,71	21 834,68	23 878,67	-8,56%	- 2 043,99	- 4,79
45158	GONDREVILLE	10279,06	633,65	7 848,87	3 176,52	21 938,10	23 118,61	-5,11%	- 1 180,51	- 3,28
45159	GRANGERMONT	9796,74	235,01	9 863,61	1 764,73	21 660,09	22 436,17	-3,46%	- 776,08	- 3,88
45160	GRENEVILLE-EN-BEAUCE	8678,27	548,56	9 749,47	6 044,22	25 020,51	26 918,15	-7,05%	- 1 897,63	- 2,77
45161	GRISELLES	9124,38	3 747,86	8 906,17	7 323,65	29 102,06	37 660,09	-22,72%	- 8 558,03	- 10,31
45162	GUIGNEVILLE	7615,48	1 794,19	8 813,79	4 861,84	23 085,30	24 631,24	-6,28%	- 1 545,93	- 2,81
45164	GUILLY	7503,06	867,72	6 727,63	5 779,51	20 877,91	28 422,04	-26,54%	- 7 544,13	- 11,52
45165	GY-LES-NONAINS	10778,19	1 103,37	10 964,40	5 841,27	28 687,24	30 696,52	-6,55%	- 2 009,28	- 3,04
45166	HUETRE	7210,51	294,59	11 229,56	2 470,63	21 205,29	23 271,25	-8,88%	- 2 065,96	- 7,38

REPARTITION DE LA TAXE ADDITIONNELLE 2019 (RÔLES 2018)
COMMUNES DE MOINS DE 5 000 HABITANTS

INSEE	COMMUNES	Effort fiscal 2018 (Etat DGF) - 30 %	Dépenses d'équipement brut 2017 - 10%	Inverse potentiel financier 2018 - 30%	Population totale 2018 - 30%	Total réparti 2019	Pour mémoire somme allouée en 2018	Evolution 2017/2018 en %	Ecart 2017/2018	Ecart 2017/2018 par habita
45167	HUISEAU-SUR-MAUVES	9637,50	5 664,83	8 326,20	15 009,07	38 637,60	38 908,84	-0,70%	- 271,24	- 0,16
45168	INGRANNES	6114,50	278,30	10 103,48	4 685,37	21 181,66	24 397,57	-13,18%	- 3 215,91	- 6,06
45170	INTVILLE-LA-GUETARD	7773,71	130,03	9 760,35	1 164,73	18 828,82	19 468,62	-3,29%	- 639,80	- 4,85
45171	ISDES	7528,87	540,92	6 243,12	4 967,73	19 280,65	26 568,33	-27,43%	- 7 287,69	- 12,94
45173	JARGEAU	9512,69	7 362,09	8 871,56	40 809,50	66 555,84	75 287,02	-11,60%	- 8 731,19	- 1,89
45174	JOUY-EN-PITHIVERAIS	8538,23	293,25	8 460,20	2 355,92	19 647,60	23 779,91	-17,38%	- 4 132,31	- 15,48
45175	JOUY-LE-POTIER	10520,37	3 259,78	10 082,05	12 141,38	36 003,58	43 808,54	-17,82%	- 7 804,96	- 5,67
45176	JURANVILLE	8131,65	527,75	8 835,35	4 076,54	21 571,29	24 652,57	-12,50%	- 3 081,29	- 6,67
45177	LAAS	8838,22	2 062,61	10 835,23	2 082,39	23 818,44	24 151,71	-1,38%	- 333,26	- 1,41
45178	LADON	6968,49	1 291,40	9 174,99	12 732,56	30 167,44	36 280,56	-16,85%	- 6 113,12	- 4,24
45179	LAILLY-EN-VAL	8900,88	7 872,57	9 948,95	27 309,27	54 031,67	53 955,15	0,14%	76,53	0,02
45180	LANGESSE	7842,76	107,37	5 189,37	661,78	13 801,27	17 168,28	-19,61%	- 3 367,01	- 44,89
45181	LEOUVILLE	8154,60	357,54	8 484,58	714,72	17 711,44	18 951,34	-6,54%	- 1 239,90	- 15,31
45182	LIGNY-LE-RIBAUT	10970,01	525,85	9 718,91	11 409,01	32 623,78	36 459,28	-10,52%	- 3 835,50	- 2,97
45183	LIONEN-BEAUCE	7656,67	186,39	10 240,30	1 270,61	19 353,96	21 025,25	-7,95%	- 1 671,29	- 11,61
45184	LIONEN-SULLIAS	7169,55	2 839,60	5 530,29	3 635,35	19 174,80	22 229,71	-13,74%	- 3 054,91	- 7,41
45185	LOMBREUIL	9353,19	1 107,66	7 104,70	2 797,10	20 362,66	22 273,19	-8,58%	- 1 910,53	- 6,03
45186	LORCY	9027,94	522,01	9 373,35	4 994,20	23 917,50	25 633,98	-6,70%	- 1 716,47	- 3,03
45187	LORRIS	9409,44	3 366,03	7 871,64	26 418,08	47 065,19	61 311,21	-23,24%	- 14 246,02	- 4,76
45188	LOURY	10775,53	3 901,01	10 183,43	22 738,61	47 598,58	50 643,42	-6,01%	- 3 044,84	- 1,18
45189	LOUZOUER	7823,47	392,74	10 495,35	2 629,46	21 341,01	22 322,54	-4,40%	- 981,53	- 3,29
45193	MARCILLY-EN-VILLETTE	10479,99	6 040,30	9 564,93	18 512,07	44 597,29	46 121,99	-3,31%	- 1 524,70	- 0,73
45194	MARDIE	11715,50	3 970,98	7 658,37	24 132,75	47 477,60	56 659,82	-16,21%	- 9 182,22	- 3,36
45195	MAREAU-AUX-BOIS	8654,87	1 420,77	10 524,48	5 311,85	25 911,96	27 094,73	-4,37%	- 1 182,76	- 1,96
45196	MAREAU-AUX-PRES	10853,75	10 860,34	10 570,31	11 417,84	43 702,24	48 567,50	-10,02%	- 4 865,26	- 3,76
45197	MARIGNY-LES-USAGES	11479,59	8 874,71	6 936,68	12 935,51	40 226,48	34 513,13	16,55%	5 713,35	3,90
45198	MARSAINVILLIERS	7934,91	179,69	10 145,71	2 700,04	20 960,36	23 429,05	-10,54%	- 2 468,69	- 8,07
45199	MELLEROY	9348,95	507,63	9 964,92	4 508,90	24 330,40	26 118,54	-6,85%	- 1 788,14	- 3,50
45200	MENESTREAU-EN-VILLETTE	11867,36	1 735,15	9 273,53	13 279,63	36 155,67	39 883,93	-9,35%	- 3 728,27	- 2,48
45201	MERINVILLE	7614,05	15,37	9 461,91	1 711,79	18 803,13	20 277,93	-7,27%	- 1 474,80	- 7,60
45202	MESSAS	9457,91	566,65	10 016,75	7 985,43	28 026,74	31 254,11	-10,33%	- 3 227,37	- 3,57
45204	MEZIERES-LEZ-CLERY	8660,57	1 155,58	9 280,38	7 491,30	26 587,82	29 972,20	-11,29%	- 3 384,38	- 3,99
45205	MEZIERES-EN-GATINAIS	9401,95	1 542,74	9 466,96	2 426,51	22 838,16	25 655,79	-10,98%	- 2 817,63	- 10,25
45206	MIGNERES	9093,80	207,66	10 142,91	2 832,40	22 276,78	23 703,30	-6,02%	- 1 426,52	- 4,44
45207	MIGNERETTE	9883,41	621,18	10 624,98	3 608,88	24 538,45	26 392,15	-7,02%	- 1 853,70	- 4,53

REPARTITION DE LA TAXE ADDITIONNELLE 2019 (RÔLES 2018)
COMMUNES DE MOINS DE 5 000 HABITANTS

INSEE	COMMUNES	Effort fiscal 2018 (Etat DGF)- 30 %	Dépenses d'équipement brut 2017 - 10%	Inverse potentiel financier 2018 - 30%	Population totale 2018 - 30%	Total réparti 2019	Pour mémoire somme allouée en 2018	Evolution 2017/2018 en %	Ecart 2017/2018	Ecart 2017/2018 par habitant
45209	MONTBARROIS	10141,70	2 413,07	10 466,55	2 726,52	25 747,84	26 368,20	-2,35%	- 620,37	- 2,01
45210	MONTBOUY	10477,09	1 574,09	9 582,88	6 688,35	28 322,41	29 950,04	-5,43%	- 1 627,63	- 2,15
45212	MONTCRESSON	11296,10	5 025,35	10 668,24	11 682,55	38 672,24	42 612,34	-9,25%	- 3 940,10	- 2,98
45213	MONTTEREAU	7145,22	476,24	9 386,61	5 541,27	22 549,33	26 721,51	-15,61%	- 4 172,17	- 6,64
45214	MONTIGNY	9300,26	28,16	12 709,85	2 250,04	24 288,30	26 044,82	-6,74%	- 1 756,52	- 6,89
45215	MONTLIARD	7119,13	175,97	8 992,46	1 994,15	18 281,71	23 659,56	-22,73%	- 5 377,85	- 23,80
45216	MORMANT-SUR-VERNISSON	8505,40	4 162,80	4 061,31	1 005,90	17 735,41	16 512,30	7,41%	1 223,11	10,73
45217	MORVILLE-EN-BEAUCE	8453,23	157,87	8 823,71	1 588,26	19 023,06	20 006,84	-4,92%	- 983,77	- 5,47
45218	LE MOULINET-SUR-SOLIN	9168,71	247,62	5 734,89	1 182,37	16 333,59	19 085,33	-14,42%	- 2 751,74	- 20,54
45219	MOULON	8814,87	150,30	11 106,86	1 861,80	21 933,83	26 584,75	-17,49%	- 4 650,92	- 22,04
45220	NANCRAÏ-SUR-RIMARDE	8237,38	5 012,56	9 439,10	5 453,03	28 142,08	28 348,19	-0,73%	- 206,12	- 0,33
45222	NARGIS	11392,01	1 313,52	9 414,20	13 517,87	35 637,60	38 616,88	-7,71%	- 2 979,28	- 1,94
45223	NESPLOY	9997,55	293,18	11 153,61	3 414,76	24 859,10	33 570,75	-25,95%	- 8 711,65	- 22,51
45224	NEUVILLE-AUX-BOIS	10310,18	9 858,41	7 556,11	40 068,31	67 793,01	78 325,95	-13,45%	- 10 532,94	- 2,32
45225	LA NEUVILLE-SUR-ESSONNE	8478,56	446,14	10 986,30	3 458,88	23 369,88	23 711,23	-1,44%	- 341,36	- 0,87
45226	NEUVY-EN-SULLIAS	8642,35	1 246,01	7 329,88	11 991,37	29 209,62	39 060,14	-25,22%	- 9 850,52	- 7,25
45227	NEVOY	8423,97	1 239,49	6 449,80	10 703,12	26 816,38	31 085,02	-13,73%	- 4 268,64	- 3,52
45228	NIBELLE	8844,71	382,22	9 701,85	10 288,40	29 217,18	32 460,33	-9,99%	- 3 243,15	- 2,78
45229	NOGENT-SUR-VERNISSON	8253,80	4 129,65	7 325,02	22 844,49	42 552,95	48 100,78	-11,53%	- 5 547,83	- 2,14
45230	NOYERS	7460,37	335,93	11 189,13	7 058,94	26 044,37	29 953,71	-13,05%	- 3 909,34	- 4,89
45231	OISON	7375,75	233,25	7 348,26	1 244,14	16 201,39	17 678,92	-8,36%	- 1 477,53	- 10,48
45233	ONDREVILLE-SUR-ESSONNE	8826,74	193,50	11 706,04	3 679,47	24 405,76	25 099,85	-2,77%	- 694,09	- 1,66
45235	ORMES	10581,44	39 605,17	3 666,85	36 459,42	90 312,88	77 564,92	16,44%	12 747,96	3,09
45237	ORVILLE	9619,54	410,13	8 492,68	1 085,31	19 607,66	20 073,86	-2,32%	- 466,20	- 3,79
45238	OUSSON-SUR-LOIRE	9257,99	3 527,77	9 014,05	6 670,70	28 470,51	26 303,39	8,24%	2 167,12	2,87
45239	OUSSOY-EN-GATINAIS	7267,72	117,34	10 461,10	3 785,36	21 631,51	25 171,66	-14,06%	- 3 540,15	- 8,25
45240	OUTARVILLE	7886,45	845,45	8 827,56	12 247,26	29 806,72	32 056,30	-7,02%	- 2 249,57	- 1,62
45241	OUVROUËR-LES-CHAMPS	7914,60	843,21	13 103,22	5 188,32	27 049,35	32 981,76	-17,99%	- 5 932,41	- 10,09
45242	OUZOUËR-DES-CHAMPS	6702,02	321,75	10 979,91	2 347,10	20 350,78	23 716,67	-14,19%	- 3 365,89	- 12,65
45243	OUZOUËR-SOUS-BELLEGARDE	10121,22	680,46	10 542,12	2 805,93	24 149,73	29 265,32	-17,48%	- 5 115,59	- 16,09
45244	OUZOUËR-SUR-LOIRE	8299,87	16 315,43	5 629,02	24 538,64	54 782,95	87 456,18	-37,36%	- 32 673,23	- 11,75
45245	OUZOUËR-SUR-TREZEE	11888,39	1 795,43	9 144,42	10 597,23	33 425,47	35 421,54	-5,64%	- 1 996,07	- 1,66
45246	PANNECIERES	6672,75	105,01	10 173,42	1 129,43	18 080,61	18 410,25	-1,79%	- 329,65	- 2,58

REPARTITION DE LA TAXE ADDITIONNELLE 2019 (RÔLES 2018)
COMMUNES DE MOINS DE 5 000 HABITANTS

INSEE	COMMUNES	Effort fiscal 2018 (Etat DGF) - 30 %	Dépenses d'équipement brut 2017 - 10%	Inverse potentiel financier 2018 - 30%	Population totale 2018 - 30%	Total réparti 2019	Pour mémoire somme allouée en 2018	Evolution 2017/2018 en %	Ecart 2017/2018	Ecart 2017/2018 par habité
45247	PANNES	11932,73	13 821,87	7 105,38	33 203,49	66 063,47	75 835,34	-12,89%	- 9 771,88	- 2,60
45248	PATAY	10732,28	3 249,68	8 240,61	19 182,67	41 405,25	49 952,42	-17,11%	- 8 547,17	- 3,93
45249	PAUCOURT	10662,02	2 601,55	7 994,19	8 179,55	29 437,31	30 977,06	-4,97%	- 1 539,75	- 1,66
45250	PERS-EN-GATINAIS	7871,23	190,60	9 257,07	2 214,74	19 533,65	20 693,74	-5,61%	- 1 160,10	- 4,62
45251	PIERREFITTE-ES-BOIS	11395,58	416,89	7 884,14	2 691,22	22 367,83	25 273,45	-11,50%	- 2 905,61	- 9,53
45253	PITHIVIERS-LE-VIEIL	9397,61	4 220,85	5 102,54	16 288,50	35 009,50	36 055,14	-2,90%	- 1 045,64	- 0,57
45254	POILLY-LEZ-GIEN	9893,81	2 077,77	6 568,66	21 785,65	40 325,90	43 918,52	-8,18%	- 3 592,62	- 1,46
45255	PREFONTAINES	10015,98	1 418,03	9 437,23	4 182,42	25 053,66	27 174,97	-7,81%	- 2 121,31	- 4,48
45256	PRESNOY	6764,72	547,28	10 322,78	2 232,39	19 867,17	22 908,18	-13,27%	- 3 041,01	- 12,02
45257	PRESSIGNY-LES-PINS	9467,62	115,54	9 046,11	4 464,78	23 094,05	25 793,70	-10,47%	- 2 699,66	- 5,34
45258	PUSEAUX	11530,92	6 273,51	10 689,00	30 406,38	58 899,82	65 797,71	-10,48%	- 6 897,89	- 2,00
45259	QUIERS-SUR-BEZONDE	9031,35	1 807,52	11 179,73	10 464,88	32 483,48	37 460,29	-13,29%	- 4 976,81	- 4,20
45260	RAMOULU	7370,28	571,04	9 571,66	2 320,63	19 833,61	21 346,19	-7,09%	- 1 512,58	- 5,75
45261	REBRECHEN	12354,76	1 418,65	11 017,90	12 079,61	36 870,92	40 640,65	-9,28%	- 3 769,73	- 2,75
45262	ROUVRAY-SAINTE-CROIX	7672,19	315,89	9 399,41	1 279,43	18 666,92	20 056,69	-6,93%	- 1 389,77	- 9,58
45263	ROUVRES-SAINT-JEAN	7997,88	356,04	10 506,13	2 488,28	21 348,33	22 511,75	-5,17%	- 1 163,42	- 4,13
45264	ROZIERES-EN-BEAUCE	6963,33	622,83	10 056,50	1 852,97	19 495,63	20 234,80	-3,65%	- 739,17	- 3,52
45265	ROZOY-LE-VIEIL	9320,08	1 533,72	9 495,88	3 811,83	24 161,50	24 545,69	-1,57%	- 384,19	- 0,89
45266	RUAN	7212,61	3 936,86	7 697,00	1 826,50	20 672,97	18 768,77	10,15%	1 904,20	9,20
45268	SAINT-AGNAN-LE-JAILLARD	6672,16	541,22	6 828,17	5 435,38	19 476,93	26 217,87	-25,71%	- 6 740,94	- 10,94
45269	SAINT-AY	9628,50	10 837,36	8 700,41	29 885,79	59 052,06	80 427,14	-26,58%	- 21 375,08	- 6,31
45270	SAINT-BENOIT-SUR-LOIRE	7653,45	10 964,07	6 499,77	18 388,54	43 505,83	57 257,19	-24,02%	- 13 751,36	- 6,60
45271	SAINT-BRISSON-SUR-LOIRE	9727,02	2 130,35	7 232,92	9 167,80	28 258,10	29 645,30	-4,68%	- 1 387,21	- 1,34
45272	SAINT-CYR-EN-VAL	11336,94	27 069,82	4 411,45	29 806,37	72 624,58	81 234,41	-10,60%	- 8 609,83	- 2,55
45273	SAINT-DENIS-DE-L'HOTEL	6885,78	8 188,03	4 199,15	26 241,61	45 514,57	64 071,71	-28,96%	- 18 557,14	- 6,24
45275	SAINT-FIRMIN DES BOIS	8994,49	769,48	8 953,09	4 297,13	23 014,19	24 565,05	-6,31%	- 1 550,87	- 3,18
45276	SAINT-FIRMIN-SUR-LOIRE	11486,60	776,14	11 373,59	4 994,20	28 630,53	37 235,75	-23,11%	- 8 605,22	- 15,20
45277	SAINT-FLORENT-LE-JEUNE	7304,52	1 012,48	6 089,78	4 041,24	18 448,02	24 528,59	-24,79%	- 6 080,58	- 13,28
45278	SAINT-GENEVIEVE-DES-BOIS	9957,79	2 316,57	9 680,72	9 882,52	31 837,59	33 893,62	-6,07%	- 2 056,03	- 1,84
45279	SAINT-GERMAIN-DES-PRES	10245,35	2 231,16	10 821,18	17 162,05	40 459,74	49 907,51	-18,93%	- 9 447,77	- 4,86
45280	SAINT-GONDON	9532,37	1 156,56	7 200,74	10 076,64	27 966,30	36 975,84	-24,37%	- 9 009,54	- 7,89
45281	SAINT-HILAIRE-LES-ANDRESIS	6724,49	1 869,30	5 503,42	8 364,84	22 462,06	25 861,04	-13,14%	- 3 398,98	- 3,59

REPARTITION DE LA TAXE ADDITIONNELLE 2019 (RÔLES 2018)
COMMUNES DE MOINS DE 5 000 HABITANTS

INSEE	COMMUNES	Effort fiscal 2018 (Etat DGF) - 30 %	Dépenses d'équipement brut 2017 - 10%	Inverse potentiel financier 2018 - 30%	Population totale 2018 - 30%	Total réparti 2019	Pour mémoire somme allouée en 2018	Evolution 2017/2018 en %	Ecart 2017/2018	Ecart 2017/2018 par habitant
45282	SAINT-HILAIRE-SAINT-MESMIN	12311,26	10 943,10	8 472,42	27 238,68	58 965,46	58 344,29	1,06%	621,17	0,20
45283	SAINT-HILAIRE-SUR-PUISEAUX	7277,66	729,99	7 157,62	1 544,14	16 709,42	17 610,14	-5,11%	900,72	- 5,15
45287	SAINT-LOUP-DE-GONNOIS	7312,15	59,94	6 755,33	794,13	14 921,56	16 123,97	-7,46%	1 202,41	- 13,36
45288	SAINT-LOUP-DES-VIGNES	9697,46	5 595,88	8 096,13	3 635,35	27 024,83	24 022,46	12,50%	3 002,37	7,29
45289	SAINT-LY-LE-FORET	9564,54	1 255,60	11 695,61	10 156,05	32 671,80	41 736,32	-21,72%	9 064,52	- 7,88
45290	SAINT-MARTIN-D'ABBAT	6556,54	4 356,99	7 117,53	15 670,85	33 701,90	35 038,30	-3,81%	1 336,40	- 0,75
45291	SAINT-MARTIN-SUR-OCRE	9827,22	590,41	7 306,38	11 188,42	28 912,43	32 466,42	-10,95%	3 553,99	- 2,80
45292	SAINT-MAURICE-SUR-AVEYRON	9672,74	452,98	9 360,54	7 976,60	27 462,86	29 666,67	-7,43%	2 203,81	- 2,44
45293	SAINT-MAURICE-SUR-FESSARD	10083,93	2 321,90	8 183,99	10 950,18	31 540,00	32 863,75	-4,03%	1 323,76	- 1,07
45294	SAINT-MICHEL	8763,11	358,76	8 226,18	1 111,78	18 459,84	19 671,76	-6,16%	1 211,93	- 9,62
45296	SAINT-PERAY-LA-COLOMBE	7737,81	1 257,08	9 928,87	6 670,70	25 594,46	30 135,13	-15,07%	4 540,67	- 6,01
45297	SAINT-PERE-SUR-LOIRE	5951,38	763,15	5 348,84	9 361,92	21 425,29	28 134,48	-23,85%	6 709,19	- 6,32
45299	SAINT-SIGISMOND	7668,81	573,26	9 128,30	2 435,33	19 805,72	22 214,20	-10,84%	2 408,49	- 8,73
45300	SANDILLON	8262,57	5 148,92	8 035,88	35 250,58	56 697,95	64 576,32	-12,20%	7 878,38	- 1,97
45301	SANTEAU	8204,78	336,82	10 950,17	3 635,35	23 127,13	25 077,31	-7,78%	1 950,18	- 4,73
45303	SCEAUX-DU-GATINAIS	10259,36	132,45	8 828,28	5 814,80	25 034,90	28 137,55	-11,03%	3 102,65	- 4,71
45305	SEICHEBRIERES	5542,99	156,18	10 378,04	1 782,38	17 859,59	21 904,70	-18,47%	4 045,12	- 20,03
45306	LA-SELLE-EN-HERMOIS	9068,13	2 196,02	11 152,69	7 641,30	30 058,15	30 683,11	-2,04%	624,97	- 0,72
45307	LA-SELLE-SUR-LE-BIED	7756,28	2 072,88	5 755,66	9 556,04	25 140,86	31 293,38	-19,66%	6 152,51	- 5,68
45308	SEMOY	12942,86	19 294,09	5 716,03	28 906,36	66 859,33	58 416,81	14,45%	8 442,51	2,58
45309	SENNELY	10881,13	3 251,86	10 236,76	6 282,46	30 652,21	29 934,53	2,40%	717,69	1,01
45310	SERMAISES	8611,23	960,78	6 543,69	14 488,47	30 604,17	37 886,33	-19,22%	7 282,16	- 4,43
45311	SIGLOY	7354,42	596,48	11 901,61	5 991,28	25 843,79	33 148,14	-22,04%	7 304,35	- 10,76
45312	SOLTERRE	8965,73	817,51	7 293,01	4 420,66	21 496,91	26 649,19	-19,33%	5 152,28	- 10,28
45313	SOUGY	8128,51	1 364,00	9 670,28	7 623,65	26 786,45	35 093,40	-23,67%	8 306,95	- 9,61
45314	SULLY-LA-CHAPELLE	7727,43	808,71	9 501,93	3 670,65	21 708,72	24 799,33	-12,46%	3 090,61	- 7,43
45316	SURY-AUX-BOIS	7054,36	225,29	10 008,70	7 138,35	24 426,70	28 163,45	-13,27%	3 736,74	- 4,62
45317	TAVERS	8248,50	6 059,61	6 434,75	12 159,02	32 901,89	30 368,48	8,34%	2 533,40	1,84
45320	THIGNONVILLE	7420,00	449,88	9 068,11	3 405,94	20 343,93	20 006,74	1,69%	337,19	0,87

REPARTITION DE LA TAXE ADDITIONNELLE 2019 (RÔLES 2018)
COMMUNES DE MOINS DE 5 000 HABITANTS

INSEE	COMMUNES	Effort fiscal 2018 (Etat DGF)- 30 %	Dépenses d'équipement brut 2017 - 10%	Inverse potentiel financier 2018 - 30%	Population totale 2018 - 30%	Total réparti 2019	Pour mémoire somme allouée en 2018	Evolution 2017/2018 en %	Ecart 2017/2018	Ecart 2017/2018 par habitant
45321	THIMORY	8584,36	240,52	12 325,08	6 653,05	27 803,01	39 294,57	-29,24%	- 11 491,56	- 15,24
45322	THORAILLES	7319,29	100,77	10 483,54	1 597,09	19 500,69	20 684,24	-5,72%	- 1 183,55	- 6,54
45323	THOU	9083,11	139,97	7 557,02	2 144,15	18 924,25	20 078,25	-5,75%	- 1 154,01	- 4,75
45324	TIGY	8587,70	2 512,26	10 101,37	20 815,05	42 016,38	52 180,37	-19,48%	- 10 164,00	- 4,31
45325	TIVERNON	7295,81	152,53	7 592,25	2 417,69	17 458,27	19 366,70	-9,85%	- 1 908,42	- 6,97
45326	TOURNOISIS	6664,20	903,92	6 307,31	3 670,65	17 546,08	19 126,99	-8,27%	- 1 580,91	- 3,80
45327	TRAINOU	10821,20	4 838,45	10 345,90	29 250,48	55 256,03	60 523,39	-8,70%	- 5 267,35	- 1,59
45328	TREILLES-EN-GATINAIS	7444,99	951,72	8 122,61	2 532,39	19 051,71	20 067,77	-5,06%	- 1 016,06	- 3,54
45329	TRIGUERES	9388,04	1 675,74	10 151,29	11 991,37	33 206,44	35 441,20	-6,31%	- 2 234,75	- 1,64
45330	TRINAY	7796,02	1 146,90	7 751,01	2 073,56	18 767,50	20 289,15	-7,50%	- 1 521,65	- 6,48
45331	VANNES-SUR-COSSON	7806,63	1 091,02	6 468,02	5 276,56	20 642,22	29 855,22	-30,86%	- 9 213,00	- 15,41
45332	VARENNES CHANGY	7304,93	5 914,57	9 031,33	13 509,05	35 759,87	38 045,16	-6,01%	- 2 285,29	- 1,49
45333	VENNECY	11777,90	1 455,74	11 320,76	14 859,07	39 413,47	44 131,96	-10,69%	- 4 718,49	- 2,80
45334	VEILLES-MAISONS	7954,78	7 550,05	11 156,38	5 761,86	32 423,07	29 736,95	9,03%	2 686,12	4,11
45335	VIENNE-EN-VAL	7811,98	3 158,12	11 064,54	17 426,76	39 461,40	51 279,47	-23,05%	- 11 818,07	- 5,98
45336	VIGLAIN	8396,54	6 592,90	6 534,91	7 817,78	29 342,13	33 476,43	-12,35%	- 4 134,30	- 4,67
45337	VILLAMBLAIN	5652,86	170,03	8 269,25	2 567,69	16 659,82	19 743,97	-15,62%	- 3 084,15	- 10,60
45339	VILLEMOUTIERS	8155,52	3 898,85	10 829,70	4 297,13	27 181,19	28 917,50	-6,00%	- 1 736,31	- 3,57
45340	VILLEMURLIN	8079,86	1 031,38	6 603,75	5 320,68	21 035,67	28 983,20	-27,42%	- 7 947,53	- 13,18
45341	VILLENEUVE-SUR-CONIE	6576,58	314,40	7 432,18	1 941,21	16 264,36	17 998,47	-9,13%	- 1 634,10	- 7,43
45342	VILLEREAU	8218,61	334,84	10 260,62	3 326,53	22 140,60	25 346,26	-12,65%	- 3 205,66	- 8,50
45343	VILLEVOQUES	10584,43	475,76	10 185,98	1 941,21	23 187,38	24 956,67	-7,09%	- 1 769,29	- 8,04
45344	VILLORCEAU	9579,80	861,84	11 826,77	10 297,23	32 565,65	36 446,72	-10,65%	- 3 881,08	- 3,33
45345	VIMORY	10128,27	1 110,23	7 753,41	10 747,24	29 739,15	33 634,50	-11,58%	- 3 895,35	- 3,20
45346	VITRY-AUX-LOGES	7023,92	3 908,69	9 573,56	18 485,60	38 991,77	44 735,51	-12,84%	- 5 743,74	- 2,74
45347	VRIGNY	9237,41	555,09	11 743,75	7 800,13	29 336,38	31 715,77	-7,50%	- 2 379,39	- 2,69
45348	YEVRE-LA-VILLE	8867,63	2 441,88	8 670,09	6 414,81	26 394,41	29 718,50	-11,19%	- 3 324,08	- 4,57
		2 671 226,35	890 408,78	2 671 226,35	2 671 226,35	8 904 087,83	9 837 351,56	-9,49%	- 933 263,73	- 3,08

F 03 - Piloter la stratégie budgétaire - Résultats de l'exercice 2018

Article 1 : Le rapport et ses annexes sont adoptés avec 42 voix pour.

Article 2 : Le compte de gestion 2018 du Département du Loiret - budget principal et budgets annexes (Maison de l'Enfance, ZAC de Limère, boutique du Château de Chamerolles, boutique du Château de Sully-sur-Loire, Festival de musique de Sully et du Loiret, ZAC des Portes du Loiret et ZAE de Gidy), dont les résultats figurent dans les tableaux en annexe à la présente délibération, est approuvé.

04500 - DEP LOIRET

RÉSULTATS BUDGÉTAIRES DE L'EXERCICE

	SECTION D'INVESTISSEMENT	SECTION DE FONCTIONNEMENT	TOTAL DES SECTIONS
RECETTES			
Prévisions budgétaires totales (a)	405 870 737,36	675 176 910,17	1 081 047 647,53
Titres de recettes émis (b)	241 232 475,02	665 644 635,50	906 877 110,52
Réductions de titres (c)	52 157,62	13 085 636,68	13 137 794,30
Recettes nettes (d = b - c)	241 180 317,40	652 558 998,82	893 739 316,22
DÉPENSES			
Autorisations budgétaires totales (e)	405 870 737,36	675 176 910,17	1 081 047 647,53
Mandats émis (f)	223 643 433,91	601 795 520,73	825 438 954,64
Annulations de mandats (g)	699 614,25	22 253 171,58	22 952 785,83
Dépenses nettes (h = f - g)	222 943 819,66	579 542 349,15	802 486 168,81
RÉSULTAT DE L'EXERCICE			
(d - h) Excédent	18 236 497,74	73 016 649,67	91 253 147,41
(h - d) Déficit			

04500 - DEP LOIRET

RÉSULTATS D'EXÉCUTION DU BUDGET PRINCIPAL ET DES BUDGETS DES SERVICES NON PERSONNALISÉS

	RÉSULTAT À LA CLÔTURE DE L'EXERCICE PRÉCÉDENT : 2017	PART AFFECTÉE À L'INVESTISSEMENT : EXERCICE 2018	RÉSULTAT DE L'EXERCICE 2018	TRANSFERT OU INTÉGRATION DE RÉSULTATS PAR OPÉRATION D'ORDRE NON BUDGÉTAIRE	RÉSULTAT DE CLÔTURE DE L'EXERCICE 2018
I - Budget principal					
Investissement	-153 735 786,56		18 236 497,74		-135 499 288,82
Fonctionnement	140 039 169,21	103 730 217,56	73 016 649,67		109 325 601,32
TOTAL I	-13 696 617,35	103 730 217,56	91 253 147,41		-26 173 687,50
II - Budgets des services à caractère administratif					
04580-MAISON ENFANCE-AUTRES-DE					
Investissement					
Fonctionnement					
Sous-Total					
04583-ZAE DE GIDY-DEP LOIRET					
Investissement	247 035,79		-245 084,90		1 950,89
Fonctionnement					
Sous-Total	247 035,79		-245 084,90		1 950,89
04590-ZAC PORTES LOIRET SUD-DE					
Investissement			-80 837,97		-80 837,97

04500 - DEP LOIRET

RÉSULTATS D'EXÉCUTION DU BUDGET PRINCIPAL ET DES BUDGETS DES SERVICES NON PERSONNALISÉS

	RÉSULTAT À LA CLÔTURE DE L'EXERCICE PRÉCÉDENT : 2017	PART AFFECTÉE À L'INVESTISSEMENT : EXERCICE 2018	RÉSULTAT DE L'EXERCICE 2018	TRANSFERT OU INTÉGRATION DE RÉSULTATS PAR OPÉRATION D'ORDRE NON BUDGÉTAIRE	RÉSULTAT DE CLÔTURE DE L'EXERCICE 2018
Fonctionnement					
Sous-Total			-80 837,97		-80 837,97
TOTAL II	247 035,79		-325 922,87		-78 887,08
III - Budgets des services à caractère industriel et commercial					
04582-ZAC DE LIMERE-DEP LOIRET					
Investissement	-206 927,78		206 927,78		
Fonctionnement	215 361,56	215 361,56			
Sous-Total	8 433,78	215 361,56	206 927,78		
04584-BOUTIQUE CHATEAU-DEP LOI					
Investissement	-3 736,04		1 069,48		-2 666,56
Fonctionnement	14 913,49	3 736,04	12 903,83		24 081,28
Sous-Total	11 177,45	3 736,04	13 973,31		21 414,72
04587-FESTIVAL SULLY-DEP LOIRE					
Investissement					

04500 - DEP LOIRET

RÉSULTATS D'EXÉCUTION DU BUDGET PRINCIPAL ET DES BUDGETS DES SERVICES NON PERSONNALISÉS

[illegible]

04580 - MAISON ENFANCE-AUTRES-DEP 45
RÉSULTATS BUDGÉTAIRES DE L'EXERCICE

	<i>SECTION D'INVESTISSEMENT</i>	<i>SECTION DE FONCTIONNEMENT</i>	<i>TOTAL DES SECTIONS</i>
RECETTES			
Prévisions budgétaires totales (a)	0,00	4 621 300,00	4 621 300,00
Titres de recettes émis (b)	0,00	4 336 440,93	4 336 440,93
Réductions de titres (c)	0,00	6,10	6,10
Recettes nettes (d = b - c)	0,00	4 336 434,83	4 336 434,83
DÉPENSES			
Autorisations budgétaires totales (e)	0,00	4 621 300,00	4 621 300,00
Mandats émis (f)	0,00	4 410 199,14	4 410 199,14
Annulations de mandats (g)	0,00	73 764,31	73 764,31
Dépenses nettes (h = f - g)	0,00	4 336 434,83	4 336 434,83
RÉSULTAT DE L'EXERCICE			
(d - h) Excédent	0,00	0,00	0,00
(h - d) Déficit	0,00	0,00	0,00

04580 - MAISON ENFANCE-AUTRES-DEP 45

RÉSULTATS D'EXPLOITATION CONSOLIDÉS DE L'EXERCICE

INTITULÉ DES SUBDIVISIONS	MONTANT DU RÉSULTAT DE L'EXERCICE
BUDGET PRINCIPAL	0,00
BUDGETS ANNEXES	0,00
TOTAL : BUDGET GÉNÉRAL + BUDGETS ANNEXES (A)	0,00

(A) : Montant repris en Balance d'Entrée de l'exercice suivant au compte 12 « Résultat de l'exercice »

04582 - ZAC DE LIMERE-DEP LOIRET

RÉSULTATS BUDGÉTAIRES DE L'EXERCICE

	SECTION D'INVESTISSEMENT	SECTION DE FONCTIONNEMENT	TOTAL DES SECTIONS
RECETTES			
Prévisions budgétaires totales (a)	426 306,00	16 143,00	442 449,00
Titres de recettes émis (b)	411 830,34	17 396,66	429 227,00
Réductions de titres (c)		1 254,00	1 254,00
Recettes nettes (d = b - c)	411 830,34	16 142,66	427 973,00
DÉPENSES			
Autorisations budgétaires totales (e)	426 306,00	16 143,00	442 449,00
Mandats émis (f)	204 902,56	16 142,66	221 045,22
Annulations de mandats (g)			
Dépenses nettes (h = f - g)	204 902,56	16 142,66	221 045,22
RÉSULTAT DE L'EXERCICE			
(d - h) Excédent	206 927,78		206 927,78
(h - d) Déficit			

04582 - ZAC DE LIMERE-DEP LOIRET

RÉSULTATS D'EXÉCUTION DU BUDGET PRINCIPAL ET DES BUDGETS DES SERVICES NON PERSONNALISÉS

	RÉSULTAT À LA CLÔTURE DE L'EXERCICE PRÉCÉDENT : 2017	PART AFFECTÉE À L'INVESTISSEMENT : EXERCICE 2018	RÉSULTAT DE L'EXERCICE 2018	TRANSFERT OU INTÉGRATION DE RÉSULTATS PAR OPÉRATION D'ORDRE NON BUDGÉTAIRE	RÉSULTAT DE CLÔTURE DE L'EXERCICE 2018
I - Budget principal					
Investissement					
Fonctionnement					
TOTAL I					
II - Budgets des services à caractère administratif					
TOTAL II					
III - Budgets des services à caractère industriel et commercial					
ZAC DE LIMERE-DEP LOIRET					
Investissement	-206 927,78		206 927,78		
Fonctionnement	215 361,56	215 361,56			
Sous-Total	8 433,78	215 361,56	206 927,78		
TOTAL III	8 433,78	215 361,56	206 927,78		
TOTAL I + II + III	8 433,78	215 361,56	206 927,78		

null

04584 - BOUTIQUE CHATEAU-DEP LOIRET
RÉSULTATS BUDGÉTAIRES DE L'EXERCICE

	SECTION D'INVESTISSEMENT	SECTION DE FONCTIONNEMENT	TOTAL DES SECTIONS
RECETTES			
Prévisions budgétaires totales (a)	33 737,00	121 916,00	155 653,00
Titres de recettes émis (b)	24 021,77	89 935,88	113 957,65
Réductions de titres (c)			
Recettes nettes (d = b - c)	24 021,77	89 935,88	113 957,65
DÉPENSES			
Autorisations budgétaires totales (e)	33 737,00	121 916,00	155 653,00
Mandats émis (f)	22 952,29	77 032,05	99 984,34
Annulations de mandats (g)			
Dépenses nettes (h = f - g)	22 952,29	77 032,05	99 984,34
RÉSULTAT DE L'EXERCICE			
(d - h) Excédent	1 069,48	12 903,83	13 973,31
(h - d) Déficit			

04584 - BOUTIQUE CHATEAU-DEP LOIRET

RÉSULTATS D'EXÉCUTION DU BUDGET PRINCIPAL ET DES BUDGETS DES SERVICES NON PERSONNALISÉS

	RÉSULTAT À LA CLÔTURE DE L'EXERCICE PRÉCÉDENT : 2017	PART AFFECTÉE À L'INVESTISSEMENT : EXERCICE 2018	RÉSULTAT DE L'EXERCICE 2018	TRANSFERT OU INTÉGRATION DE RÉSULTATS PAR OPÉRATION D'ORDRE NON BUDGÉTAIRE	RÉSULTAT DE CLÔTURE DE L'EXERCICE 2018
I - Budget principal					
Investissement					
Fonctionnement					
TOTAL I					
II - Budgets des services à caractère administratif					
TOTAL II					
III - Budgets des services à caractère industriel et commercial					
BOUTIQUE CHATEAU-DEP LOIRET					
Investissement	-3 736,04		1 069,48		-2 666,56
Fonctionnement	14 913,49	3 736,04	12 903,83		24 081,28
Sous-Total	11 177,45	3 736,04	13 973,31		21 414,72
TOTAL III	11 177,45	3 736,04	13 973,31		21 414,72
TOTAL I + II + III	11 177,45	3 736,04	13 973,31		21 414,72

null

04588 - BOUTIQUE SULLY-DEP LOIRET
RÉSULTATS BUDGÉTAIRES DE L'EXERCICE

	SECTION D'INVESTISSEMENT	SECTION DE FONCTIONNEMENT	TOTAL DES SECTIONS
RECETTES			
Prévisions budgétaires totales (a)	46 876,00	161 597,00	208 473,00
Titres de recettes émis (b)	31 184,49	118 996,38	150 180,87
Réductions de titres (c)		24,00	24,00
Recettes nettes (d = b - c)	31 184,49	118 972,38	150 156,87
DÉPENSES			
Autorisations budgétaires totales (e)	46 876,00	161 597,00	208 473,00
Mandats émis (f)	29 946,90	124 658,77	154 605,67
Annulations de mandats (g)			
Dépenses nettes (h = f - g)	29 946,90	124 658,77	154 605,67
RÉSULTAT DE L'EXERCICE			
(d - h) Excédent	1 237,59		
(h - d) Déficit		5 686,39	4 448,80

04588 - BOUTIQUE SULLY-DEP LOIRET

RÉSULTATS D'EXÉCUTION DU BUDGET PRINCIPAL ET DES BUDGETS DES SERVICES NON PERSONNALISÉS

	RÉSULTAT À LA CLÔTURE DE L'EXERCICE PRÉCÉDENT : 2017	PART AFFECTÉE À L'INVESTISSEMENT : EXERCICE 2018	RÉSULTAT DE L'EXERCICE 2018	TRANSFERT OU INTÉGRATION DE RÉSULTATS PAR OPÉRATION D'ORDRE NON BUDGÉTAIRE	RÉSULTAT DE CLÔTURE DE L'EXERCICE 2018
I - Budget principal					
Investissement					
Fonctionnement					
TOTAL I					
II - Budgets des services à caractère administratif					
TOTAL II					
III - Budgets des services à caractère industriel et commercial					
BOUTIQUE SULLY-DEP LOIRET					
Investissement	2 469,37		1 237,59		3 706,96
Fonctionnement	8 780,78		-5 686,39		3 094,39
Sous-Total	11 250,15		-4 448,80		6 801,35
TOTAL III	11 250,15		-4 448,80		6 801,35
TOTAL I + II + III	11 250,15		-4 448,80		6 801,35

null

04587 - FESTIVAL SULLY-DEP LOIRET
RÉSULTATS BUDGÉTAIRES DE L'EXERCICE

	SECTION D'INVESTISSEMENT	SECTION DE FONCTIONNEMENT	TOTAL DES SECTIONS
RECETTES			
Prévisions budgétaires totales (a)		520 268,00	520 268,00
Titres de recettes émis (b)		480 869,35	480 869,35
Réductions de titres (c)		25 000,00	25 000,00
Recettes nettes (d = b - c)		455 869,35	455 869,35
DÉPENSES			
Autorisations budgétaires totales (e)		520 268,00	520 268,00
Mandats émis (f)		455 881,35	455 881,35
Annulations de mandats (g)		12,00	12,00
Dépenses nettes (h = f - g)		455 869,35	455 869,35
RÉSULTAT DE L'EXERCICE			
(d - h) Excédent			
(h - d) Déficit			

04587 - FESTIVAL SULLY-DEP LOIRET

RÉSULTATS D'EXÉCUTION DU BUDGET PRINCIPAL ET DES BUDGETS DES SERVICES NON PERSONNALISÉS

	RÉSULTAT À LA CLÔTURE DE L'EXERCICE PRÉCÉDENT : 2017	PART AFFECTÉE À L'INVESTISSEMENT : EXERCICE 2018	RÉSULTAT DE L'EXERCICE 2018	TRANSFERT OU INTÉGRATION DE RÉSULTATS PAR OPÉRATION D'ORDRE NON BUDGÉTAIRE	RÉSULTAT DE CLÔTURE DE L'EXERCICE 2018
I - Budget principal					
Investissement					
Fonctionnement					
TOTAL I					
II - Budgets des services à caractère administratif					
TOTAL II					
III - Budgets des services à caractère industriel et commercial					
FESTIVAL SULLY-DEP LOIRET					
Investissement					
Fonctionnement					
Sous-Total					
TOTAL III					
TOTAL I + II + III					

null

04590 - ZAC PORTES LOIRET SUD-DEP 45
RÉSULTATS BUDGÉTAIRES DE L'EXERCICE

	SECTION D'INVESTISSEMENT	SECTION DE FONCTIONNEMENT	TOTAL DES SECTIONS
RECETTES			
Prévisions budgétaires totales (a)	17 816 691,00	19 606 434,00	37 423 125,00
Titres de recettes émis (b)	16 082 449,09	16 164 950,48	32 247 399,57
Réductions de titres (c)			
Recettes nettes (d = b - c)	16 082 449,09	16 164 950,48	32 247 399,57
DÉPENSES			
Autorisations budgétaires totales (e)	17 816 691,00	19 606 434,00	37 423 125,00
Mandats émis (f)	16 163 287,06	16 164 950,48	32 328 237,54
Annulations de mandats (g)			
Dépenses nettes (h = f - g)	16 163 287,06	16 164 950,48	32 328 237,54
RÉSULTAT DE L'EXERCICE			
(d - h) Excédent			
(h - d) Déficit	80 837,97		80 837,97

04590 - ZAC PORTES LOIRET SUD-DEP 45

RÉSULTATS D'EXÉCUTION DU BUDGET PRINCIPAL ET DES BUDGETS DES SERVICES NON PERSONNALISÉS

	RÉSULTAT À LA CLÔTURE DE L'EXERCICE PRÉCÉDENT : 2017	PART AFFECTÉE À L'INVESTISSEMENT : EXERCICE 2018	RÉSULTAT DE L'EXERCICE 2018	TRANSFERT OU INTÉGRATION DE RÉSULTATS PAR OPÉRATION D'ORDRE NON BUDGÉTAIRE	RÉSULTAT DE CLÔTURE DE L'EXERCICE 2018
I - Budget principal					
Investissement					
Fonctionnement					
TOTAL I					
II - Budgets des services à caractère administratif					
ZAC PORTES LOIRET SUD-DEP 45					
Investissement			-80 837,97		-80 837,97
Fonctionnement					
Sous-Total			-80 837,97		-80 837,97
TOTAL II			-80 837,97		-80 837,97
III - Budgets des services à caractère industriel et commercial					
TOTAL III					
TOTAL I + II + III			-80 837,97		-80 837,97

null

04583 - ZAE DE GIDY-DEP LOIRET
RÉSULTATS BUDGÉTAIRES DE L'EXERCICE

	SECTION D'INVESTISSEMENT	SECTION DE FONCTIONNEMENT	TOTAL DES SECTIONS
RECETTES			
Prévisions budgétaires totales (a)	2 870 729,00	1 670 619,00	4 541 348,00
Titres de recettes émis (b)	2 623 693,85	1 668 854,93	4 292 548,78
Réductions de titres (c)			
Recettes nettes (d = b - c)	2 623 693,85	1 668 854,93	4 292 548,78
DÉPENSES			
Autorisations budgétaires totales (e)	2 870 729,00	1 670 619,00	4 541 348,00
Mandats émis (f)	2 868 778,75	1 668 854,93	4 537 633,68
Annulations de mandats (g)			
Dépenses nettes (h = f - g)	2 868 778,75	1 668 854,93	4 537 633,68
RÉSULTAT DE L'EXERCICE			
(d - h) Excédent			
(h - d) Déficit	245 084,90		245 084,90

04583 - ZAE DE GIDY-DEP LOIRET

RÉSULTATS D'EXÉCUTION DU BUDGET PRINCIPAL ET DES BUDGETS DES SERVICES NON PERSONNALISÉS

	RÉSULTAT À LA CLÔTURE DE L'EXERCICE PRÉCÉDENT : 2017	PART AFFECTÉE À L'INVESTISSEMENT : EXERCICE 2018	RÉSULTAT DE L'EXERCICE 2018	TRANSFERT OU INTÉGRATION DE RÉSULTATS PAR OPÉRATION D'ORDRE NON BUDGÉTAIRE	RÉSULTAT DE CLÔTURE DE L'EXERCICE 2018
I - Budget principal					
Investissement					
Fonctionnement					
TOTAL I					
II - Budgets des services à caractère administratif					
ZAE DE GIDY-DEP LOIRET					
Investissement	247 035,79		-245 084,90		1 950,89
Fonctionnement					
Sous-Total	247 035,79		-245 084,90		1 950,89
TOTAL II	247 035,79		-245 084,90		1 950,89
III - Budgets des services à caractère industriel et commercial					
TOTAL III					
TOTAL I + II + III	247 035,79		-245 084,90		1 950,89

null

Délibération multiple n°2

Article 1 : Le rapport et ses annexes sont adoptés avec 40 voix pour.

Article 2 : Le compte administratif 2018 du Département du Loiret pour le budget principal est approuvé.

PRESENTATION BREVE ET SYNTHETIQUE DES INFORMATIONS FINANCIERES ESSENTIELLES DU COMPTE ADMINISTRATIF 2018 DU DEPARTEMENT DU LOIRET

Article 107 de la loi NOTRe du 7 août 2015

Contexte

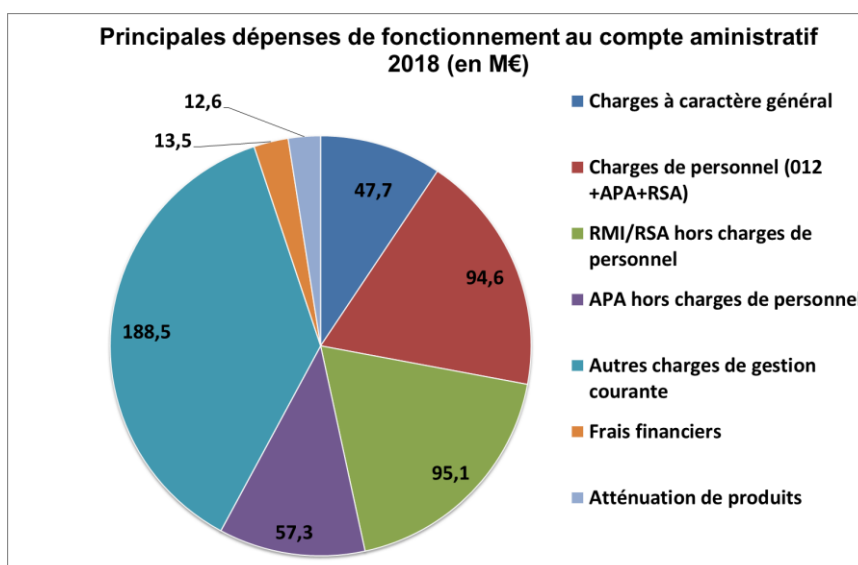
Les résultats 2018 sont marqués par une **épargne qui se dégrade pour la première fois depuis le début du mandat avec une perte de 11 M€ par rapport à 2017 et une trajectoire des dépenses respectant toutefois le plafond fixé par les contrats de Cahors.**

La réalisation du budget 2018 se conforme par ailleurs aux engagements fixés par l'Assemblée départementale, à savoir les ratios financiers cibles suivants :

- Un taux d'épargne supérieur à 10%,
- Une capacité de désendettement inférieure à 10 ans.

1) En dépenses, les résultats 2018 se caractérisent par une progression des dépenses de fonctionnement et un programme d'investissement soutenu conforme au projet de mandat.

Les dépenses de fonctionnement s'élèvent à 509,7 M€ en 2018. **A noter qu'en neutralisant l'impact du transfert de la compétence transports, les dépenses de fonctionnement augmentent de 3,2 % entre 2017 et 2018 (soit près de 16 M€ supplémentaires).**



Après neutralisation du transfert, les principaux postes en évolution sont ainsi les suivants :

- Pour un montant de +12 M€, **les politiques sociales représentent les dépenses qui augmentent le plus** entre 2017 et 2018 avec :
 - **les frais de séjour en établissement** : 120,8 M€ soit une progression de 6,4 M€, dont 5 M€ relevant de l'accueil des MNA ;
 - **les allocations individuelles de solidarité** (PCH, APA et RSA) : + 4,2 M€. Leur croissance connaît toutefois un ralentissement puisque l'augmentation entre les exercices 2017 et 2016 était de +6,1 M€ ;
 - **Le transport des élèves en situation de handicap** : +1 M€

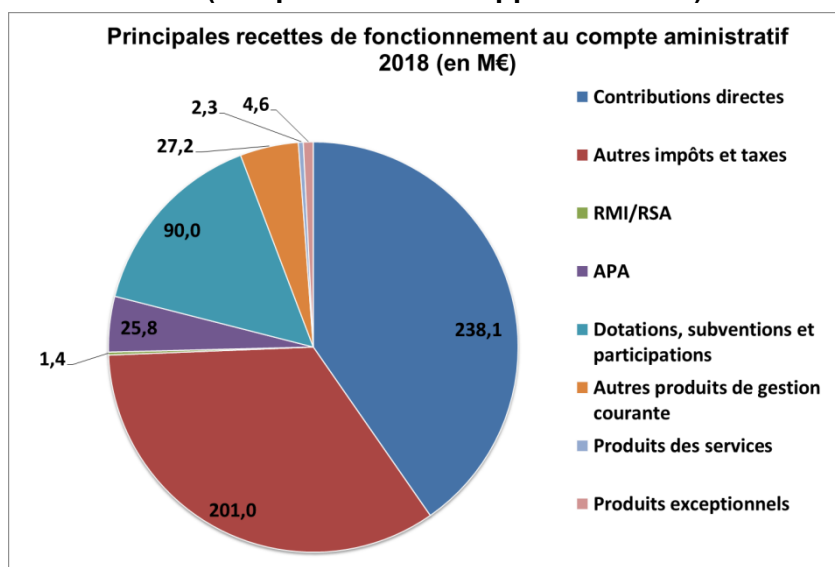
- Les mesures d'accompagnement de **retour à l'emploi** des bénéficiaires du RSA : +0,6 M€
- Pour un montant de +6 M€, la **péréquation horizontale a également un fort impact**. Le Département du Loiret est contributeur net à hauteur de 3 M€.
- **Les charges à caractère général** évoluent quant à elles de +1,5 M€. La hausse des dépenses concernent principalement l'entretien de la voirie et des bâtiments essentiellement les collèges ainsi que de l'entretien des véhicules et l'achat de carburant.
- **Les frais financiers marquent quant à eux une baisse importante** en 2018 à hauteur de -3,8 M€ du fait de l'effet conjugué de la baisse des taux et de la gestion active de la dette caractérisée par de nombreux réaménagements au cours des derniers exercices.

A noter que **les charges de personnel sont une nouvelle fois cette année maîtrisées** et diminuent même légèrement de 0,4 M€ grâce aux mesures d'optimisation engagées par le Département depuis le début du mandat et du fait du report de 2018 sur 2019 d'un certain nombre de mesures gouvernementales.

Les dépenses d'investissement pour le territoire s'élèvent quant à elles à 108 M€ (hors emprunt) ce qui traduit le bon déroulement dans la mise en œuvre des projets du mandat et le soutien important aux communes et EPCI dans la réalisation de leurs projets d'équipement. Ce montant est composé de programmes en maîtrise d'ouvrage (75,4 M€) et de programme d'aides (31,1 M€) dont plus de la moitié (54%, 16,8 M€) est consacrée aux communes et EPCI.

2) Des recettes qui progressent mais insuffisamment par rapport aux dépenses.

Les recettes de fonctionnement s'élèvent à 591,3 M€ en 2018. **En neutralisant l'impact du transfert de la compétence transports, les recettes de fonctionnement augmentent de 1,4 % entre 2017 et 2018 (soit près de 8 M€ supplémentaires).**



Cette augmentation des recettes perçues est **fortement liée à la fiscalité directe et indirecte** avec notamment +3,3 M€ de TFPB, +1,5 M€ de TSCA et +1,3 M€ de taxe d'aménagement. Elle est la résultante également d'un soutien exceptionnel de l'Etat reçu au

titre de l'accueil croissant des mineurs non accompagnés (+1,5 M€). A noter que le produit des DMTO connaît un recul de 1,3 M€ par rapport à l'année dernière.

En ce qui concerne les recettes d'investissement (hors emprunt) dont le montant s'élève à 29,2 M€, le taux de réalisation est de 92,8%. **Les subventions reçues représentent une part prépondérante de ces recettes** pour un montant de 17,3 M€. Le FCTVA atteint quant à lui 9,7 M€.

Afin de soutenir son effort en faveur des territoires, le département a par ailleurs cette année **mobilisé de l'emprunt pour 30 M€** et continue en parallèle de **se désendetter à hauteur de 15,3 M€**. Au final l'encours de dette du Département au 31/12/2018 s'élève à 381,5 M€.

3) Une dette sécurisée et maîtrisée

Souhaitant poursuivre sa contribution au développement du territoire et remplir les missions qui sont siennes, le Département doit développer ses projets tout en optimisant la progression de sa dette en volume et en coût.

Ainsi, la stratégie de financement présentée vise à intégrer au mieux la dette future, strictement nécessaire, dans un commun effort de gestion des dépenses et d'une capacité de désendettement contenue sous le seuil de 10 années.

Dans ce contexte le Département continuera de tendre vers un financement équilibré des investissements, en limitant la part de l'emprunt dans le financement des opérations et conditionnera ses choix d'investissements à l'obtention de financements aux conditions optimales, notamment en matière de taux.

Cette gestion maîtrisée et sécurisée de l'endettement doit s'accompagner, concernant les lignes de trésorerie, de mesures visant à limiter les zones de tension et optimiser leur coût en cas d'utilisation et de non-utilisation.

Afin de diversifier ses financements et de réduire les coûts liés à sa politique de trésorerie, le Département a poursuivi en 2018 la procédure de notation auprès d'une agence de notation. La note obtenue a notamment permis d'émettre des NEU-CP (billets de trésorerie) et d'obtenir ainsi des gains de près de 0,240 M€.

En conclusion

Les résultats 2018 respectent encore cette année les engagements fixés par l'Assemblée départementale en termes de taux d'épargne brute et de capacité de désendettement. La dégradation de l'épargne traduit toutefois une situation financière plus tendue pour le Département nécessitant une plus grande vigilance en 2019. Le poids des dépenses sociales étant toujours plus fort, l'Assemblée veillera à faire les choix politiques nécessaires pour tenir son rôle de solidarité auprès des Loirétains et des territoires.

REPUBLIQUE FRANÇAISE

CD - Département du Loiret (1)

AGREGE AU BUDGET PRINCIPAL DE (2)

Numéro SIRET : 22450001700013

POSTE COMPTABLE : PAYEUR DEPT DU LOIRET

M 52

Compte administratif

voté par nature

BUDGET : Budget principal (3)

ANNEE 2018

(1) Indiquer soit « Département : nom du département », soit le libellé de l'établissement ou du syndicat (exemples : MDPH, libellé du syndicat mixte relevant de l'article L. 5721- 2 du CGCT...).

(2) A compléter s'il s'agit d'un budget annexe.

(3) Indiquer le budget concerné : budget principal (du département ou syndicat mixte) ou libellé du budget annexe.

Sommaire

I - Informations générales

A - Informations statistiques, fiscales et financières	4
B - Pour mémoire : modalités de vote du budget	5
C1 - Exécution du budget de l'exercice - Résultats	6
C2 - Exécution du budget de l'exercice - RAR Dépenses	7
C3 - Exécution du budget de l'exercice - RAR Recettes	8

II - Présentation générale

A1 - Vue d'ensemble - Exécution du budget	9
A2 - Equilibre financier du budget - Section d'investissement	10
A3 - Equilibre financier du budget - Section de fonctionnement	11
B1 - Balance générale - Dépenses	12
B2 - Balance générale - Recettes	13

III - Vote

A - Section d'investissement - Vue d'ensemble - Dépenses / Recettes	14
A1.1 - Equipements départementaux - Dépenses non individualisées en programme	16
A1.2 - Equipements départementaux - Dépenses RMI / RSA	17
A1.3 - Equipements départementaux - Vue d'ensemble des chapitres de programme	18
A1.4 - Equipements départementaux - Chapitres de programme afférent à une autorisation de programme	19
A1.5 - Equipements départementaux - Chapitres de programme non compris dans une autorisation de programme	20
A2 - Equipements non départementaux	21
A3 - Dépenses financières	22
A4.1 - Recettes - Financement des équipements départementaux et non départementaux	23
A4.2 - Recettes - RMI / RSA	24
A4.3 - Recettes financières	25
A5 - Récapitulatif des opérations pour le compte de tiers	26
A6 - Section d'investissement - Opérations d'ordre entre sections	27
A7 - Section d'investissement - Opérations patrimoniales	29
B - Section de fonctionnement - Vue d'ensemble	30
B1 - Section de fonctionnement - Détail des dépenses	32
B2 - Section de fonctionnement - Détail des recettes	39

IV - Annexes

A - Présentation croisée par fonction

A1 - Vue d'ensemble	42
A1/01 - Opérations non ventilées	68
A1/0 - Fonction 0 (sauf 01)	72
A1/1 - Fonction 1	76
A1/2 - Fonction 2	77
A1/3 - Fonction 3	81
A1/4 - Fonction 4	85
A1/5 - Fonction 5	86
A1/6 - Fonction 6	97
A1/7 - Fonction 7	101
A1/8 - Fonction 8	105
A1/9 - Fonction 9	107

B - Eléments du bilan

B1.1 - Etat de la dette - Détail des crédits de trésorerie	111
B1.2 - Etat de la dette - Répartition par nature de dette	112
B1.3 - Etat de la dette - Répartition des emprunts par structure de taux	119
B1.4 - Etat de la dette - Typologie de la répartition de l'encours	121
B1.5 - Etat de la dette - Détail des opérations de couverture	122
B1.6 - Etat de la dette - Remboursement anticipé d'un emprunt avec refinancement	124
B1.7 - Etat de la dette - Emprunts renégociés au cours de l'année N	125
B2 - Méthodes utilisées	126
B3 - Etat des provisions constituées	128
B4 - Etat des charges transférées	Sans Objet
B5 - Détail des chapitres d'opérations pour comptes de tiers	129
B6 - Prêts	132
B7.1 - Equilibre des opérations financières - Dépenses	133

B7.2 - Equilibre des opérations financières - Recettes	134
B8 - Etat présentant le montant des recettes et des dépenses affectées aux services assujettis à la TVA ne faisant pas l'objet d'un budget annexe distinct du budget général	Sans Objet
B9.1 - Variation du patrimoine (article R. 3313-7 du CGCT) - Entrées	136
B9.2 - Variation du patrimoine (article R. 3313-7 du CGCT) - Sorties	153
B9.3 - Etat des opérations liées aux cessions	157
B10.1 - Variation du patrimoine (article L. 300-5 du code de l'urbanisme) - Entrées	Sans Objet
B10.2 - Variation du patrimoine (article L. 300-5 du code de l'urbanisme) - Sorties	Sans Objet
B11.1 - Etat des immobilisations - Bâtiments scolaires et administratifs	158
B11.2 - Etat des immobilisations - Constructions, installation et agencements (hors bâtiments scolaires)	159
B11.3 - Etat des immobilisations - Installations techniques, matériels et outillage	160
B11.4 - Etat des immobilisations - Autres immobilisations corporelles	161
B11.5 - Etat des immobilisations - Immobilisations incorporelles	167
B11.6 - Etat des immobilisations - Participations et créances rattachées à des participations	175
B11.7 - Etat des immobilisations - Autres immobilisations financières	176
B12 - Etat des travaux en régie	177
C - Engagements hors bilan	
C1.1 - Etat des emprunts garantis	179
C1.2 - Calcul du ratio d'endettement relatif aux garanties d'emprunt	317
C2 - Etat des contrats de crédit-bail	Sans Objet
C3 - Etat des contrats de PPP	318
C4 - Etat des autres engagements donnés	Sans Objet
C5 - Etat des engagements reçus	Sans Objet
C6 - Situation des autorisations de programme	319
C7 - Situation des autorisations d'engagement	338
C8 - Etat des recettes grevées d'affectation spéciale	347
D - Autres éléments d'information	
D1.1 - Etat du personnel	351
D1.2 - Liste des grades et emplois à inscrire	357
D1.3 - Actions de formation des élus	359
D2.1 - Liste des organismes dans lesquels le département a pris un engagement financier	361
D2.2 - Liste des concours attribués sous forme de prestations en nature ou de subventions	363
D2.3 - Liste des subventions versées par le département aux communes	436
D3.1 - Liste des organismes de regroupement	525
D3.2 - Liste des établissements publics créés	Sans Objet
D3.3 - Liste des services individualisés dans un budget annexe	Sans Objet
D3.4 - Liste des services assujettis à la TVA et non érigés en budget annexe	Sans Objet
D4 - Présentation agrégée du budget principal et des budgets annexes	526
D5 - Emploi des crédits communautaires dans le cadre de la subvention globale	Sans Objet
E - Décisions en matière de taux - Arrêté et signatures	
E1 - Décisions en matière de taux	Sans Objet
E2 - Arrêté et signatures	Sans Objet

Préciser, pour chaque annexe, si l'état est sans objet le cas échéant.

I – INFORMATIONS GENERALES	I
INFORMATIONS STATISTIQUES, FISCALES ET FINANCIERES	A

Informations statistiques			
	Valeurs		Valeurs
Population totale	691291	Nombre de m ² de surface utile de bâtiments (4)	589217
Longueur de la voirie départementale (en km)	3611	Nombre d'organismes de coopération auxquels appartient le département	6

Informations fiscales (N-2)			
Potentiel fiscal et financier (1)		Valeurs par habitant pour le département (population DGF)	Moyennes nationales du potentiel financier par catégorie (2)
Fiscal	Financier		
270955493	307608863	445,994808	517,437576

(1) Il s'agit du potentiel fiscal et financier définis à l'article L. 3334-6 du code général des collectivités territoriales qui figurent sur la fiche de répartition de la DGF de l'exercice N-1 établie sur la base des informations N-2 (transmise par les services préfectoraux).

(2) Il s'agit du potentiel financier défini à l'article L. 3334-6-1 pour les départements urbains et R. 3334-3-1 du CGCT pour les départements non urbains. Le potentiel financier moyen par catégorie figure sur la fiche de la répartition de la DGF de l'exercice N-1 établie sur la base des informations N-2.

Informations financières – ratios		Valeurs	Moyennes nationales
1	Dépenses réelles de fonctionnement/population	737,25	820
2	Produit des impositions directes/population	344,41	301
3	Recettes réelles de fonctionnement/population	907,88	932
4	Dépenses d'équipement brut/population	109,10	82
5	Encours de dette/population (3)	551,90	491
6	DGF/population	91,77	140
7	Dépenses de personnel/dépenses réelles de fonctionnement (4)	18,57	20,50
8	Dépenses réelles de fonctionnement et remboursement annuel de la dette en capital/recettes réelles de fonctionnement (4)	88,43	92,90
9	Dépenses d'équipement brut/recettes réelles de fonctionnement (4)	12,02	8,70
10	Encours de la dette/recettes réelles de fonctionnement (3) (4)	60,79	52,60

(3) Les ratios s'appuyant sur l'encours de la dette se calculent à partir du montant de la dette au 31/12/N.

(4) Pour les syndicats mixtes, seules ces données sont à renseigner.

Dans l'ensemble des tableaux, les cases grisées ne doivent pas être remplies.

I – INFORMATIONS GENERALES	I
POUR MEMOIRE : MODALITES DE VOTE DU BUDGET	B

POUR MEMOIRE

I – L'Assemblée délibérante a voté le budget :

- au niveau (1) du chapitre pour la section d'investissement
 - (2) sans les programmes d'équipement listés en III-A1.3
- au niveau (1) du chapitre pour la section de fonctionnement
- (3) sans vote formel sur chacun des chapitres.

La liste des articles spécialisés sur lesquels l'ordonnateur ne peut procéder à des virements d'article à article est la suivante :

II – En l'absence de mention au paragraphe I ci-dessus, le budget est réputé voté par chapitre, sans vote formel sur chacun des chapitres, en investissement et en fonctionnement, et, en section d'investissement, sans chapitre de programme.

(1) A compléter par « du chapitre » ou « de l'article ».

(2) Indiquer « avec » ou « sans » les programmes d'équipement.

(3) Indiquer « avec » ou « sans » vote formel.

I – INFORMATIONS GENERALES	I
EXECUTION DU BUDGET DE L'EXERCICE – RESULTATS	C1

RESULTATS DE L'EXERCICE

	RESULTAT DE L'EXERCICE N				
	Mandats émis	Titres émis	Reprise résultats exercice antérieur (1)	Résultat ou solde (A) (1)	
TOTAL DU BUDGET	802 486 168,81	893 739 316,22	-117 426 834,91	A1	-26 173 687,50
Investissement	222 943 819,66	241 180 317,40	(2) -153 735 786,56	A2	-135 499 288,82
Dont 1068		103 730 217,56			
Fonctionnement	579 542 349,15	652 558 998,82	(3) 36 308 951,65	A3	109 325 601,32

(1) Indiquer le signe – si dépenses>recettes, et + si recettes>dépenses.

(2) Solde d'exécution de N-1 reporté sur la ligne budgétaire 001 du budget. Indiquer le signe – si dépenses>recettes, et + si recettes>dépenses.

(3) Résultat de fonctionnement N-1 reporté sur la ligne budgétaire 002 du budget (diminué de l'affectation au 1068 en N). Indiquer le signe – si déficitaire, et + si excédentaire.

	RESTES A REALISER N (4)				
	Dépenses		Recettes	Solde (B) (5)	
TOTAL des RAR	I+II	0,00	III+IV	50 004 695,00	B1 50 004 695,00
Investissement	I	0,00	III	50 004 695,00	B2 50 004 695,00
Fonctionnement	II	0,00	IV	0,00	B3 0,00

(4) A reporter au budget primitif ou au budget supplémentaire N+1.

(5) Indiquer le signe – si dépenses>recettes, et + si recettes>dépenses.

		RESULTAT CUMULE = (A)+(B) (6)
TOTAL	A1+B1	23 831 007,50
Investissement	A2+B2	-85 494 593,82
Fonctionnement	A3+B3	109 325 601,32

(6) Si le montant est positif, il s'agit d'un excédent, si le montant est négatif, il s'agit d'un déficit.

I – INFORMATIONS GENERALES	I
EXECUTION DU BUDGET DE L'EXERCICE – RAR DEPENSES	C2

DETAIL DES RESTES A REALISER N EN DEPENSES (1)

Chap./art (2)	Libellé	Dépenses engagées non mandatées
SECTION D'INVESTISSEMENT – TOTAL		(I) 0,00
010	Revenu minimum d'insertion	0,00
018	Revenu de solidarité active	0,00
10	Dotations, fonds divers et réserves	0,00
13	Subventions d'investissement (3)	0,00
16	Emprunts et dettes assimilées	0,00
18	Cpte de liaison : affectation (BA,régie) (6)	0,00
20	Immobilisations incorporelles(3)	0,00
204	Subventions d'équipement versées(3)	0,00
21	Immobilisations corporelles(3)	0,00
22	Immobilisations reçues en affectation(3)	0,00
23	Immobilisations en cours(3)	0,00
26	Participations et créances rattachées	0,00
27	Autres immobilisations financières(3)	0,00
SECTION DE FONCTIONNEMENT – TOTAL		(II) 0,00
011	Charges à caractère général(4)	0,00
012	Charges de personnel et frais assimilés(4)	0,00
014	Atténuations de produits	0,00
015	Revenu minimum d'insertion	0,00
016	Allocation personnalisée d'autonomie	0,00
017	Revenu de solidarité active	0,00
65	Autres charges de gestion courante(4)	0,00
6586	Frais fonctionnement des groupes d'élus	0,00
66	Charges financières	0,00
67	Charges exceptionnelles(4)	0,00

(1) Il s'agit des restes à réaliser établis conformément à la comptabilité d'engagement annuelle. Ces restes à réaliser seront repris au BP ou au BS N+1.

(2) Suivant le niveau de vote retenu par l'assemblée délibérante.

(3) Hors dépenses imputées aux comptes 010 et 018.

(4) Hors dépenses imputées aux comptes 015, 016 et 017.

I – INFORMATIONS GENERALES	I
EXECUTION DU BUDGET DE L'EXERCICE – RAR RECETTES	C3

DETAIL DES RESTES A REALISER N EN RECETTES (1)

Chap./art (2)	Libellé	Titres restant à émettre
SECTION D'INVESTISSEMENT – TOTAL		(III) 50 004 695,00
010	Revenu minimum d'insertion	0,00
018	Revenu de solidarité active	0,00
024	Produits des cessions d'immobilisations	0,00
10	Dotations, fonds divers et réserves	0,00
13	Subventions d'investissement(3)	4 695,00
16	Emprunts et dettes assimilées	50 000 000,00
18	Cpte de liaison : affectation (BA,régie)	0,00
20	Immobilisations incorporelles(3)	0,00
204	Subventions d'équipement versées(3)	0,00
21	Immobilisations corporelles(3)	0,00
22	Immobilisations reçues en affectation (5) (3)	0,00
23	Immobilisations en cours(3)	0,00
26	Participations et créances rattachées	0,00
27	Autres immobilisations financières(3)	0,00
SECTION DE FONCTIONNEMENT – TOTAL		(IV) 0,00
70	Prod. services, domaine, ventes diverses	0,00
73	Impôts et taxes	0,00
731	Impositions directes	0,00
74	Dotations, subventions et participations(4)	0,00
75	Autres produits de gestion courante(4)	0,00
013	Atténuations de charges(4)	0,00
015	Revenu minimum d'insertion	0,00
016	Allocation personnalisée d'autonomie	0,00
017	Revenu de solidarité active	0,00
76	Produits financiers	0,00
77	Produits exceptionnels(4)	0,00

(1) Il s'agit des restes à réaliser établis conformément à la comptabilité d'engagement annuelle. Ces restes à réaliser seront repris au BP ou au BS N+1.

(2) Suivant le niveau de vote retenu par l'assemblée délibérante.

(3) Hors recettes imputées aux comptes 010 et 018.

(4) Hors recettes imputées aux comptes 015, 016 et 017.

II – PRESENTATION GENERALE	II
VUE D'ENSEMBLE	A1

EXECUTION DU BUDGET

		DEPENSES	RECETTES
REALISATIONS DE L'EXERCICE (mandats et titres)	Section de fonctionnement	A 579 542 349,15	G 652 558 998,82
	Section d'investissement	B 222 943 819,66	H 241 180 317,40

+

+

REPORTS DE L'EXERCICE N-1	Report en section de fonctionnement (002)	C 0,00 (si déficit)	I 36 308 951,65 (si excédent)
	Report en section d'investissement (001)	D 153 735 786,56 (si déficit)	J 0,00 (si excédent)

=

=

TOTAL EXERCICE (réalisations + reports N-1)	= A+B+C+D 956 221 955,37	= G+H+I+J 930 048 267,87
---	--------------------------	--------------------------

RESTES A REALISER A REPORTER EN N+1 (1)	Section de fonctionnement	E 0,00	K 0,00
	Section d'investissement	F 0,00	L 50 004 695,00
	TOTAL des restes à réaliser à reporter en N+1	= E+F 0,00	= K+L 50 004 695,00

RESULTAT CUMULE	Section de fonctionnement	= A+C+E 579 542 349,15	= G+I+K 688 867 950,47
	Section d'investissement	= B+D+F 376 679 606,22	= H+J+L 291 185 012,40
	TOTAL CUMULE	= A+B+C+D+E+F 956 221 955,37	= G+H+I+J+K+L 980 052 962,87

(1) Les restes à réaliser de la section de fonctionnement correspondent en dépenses, aux dépenses engagées non mandatées et non rattachées telles qu'elles ressortent de la comptabilité des engagements et en recettes, aux recettes certaines n'ayant pas donné lieu à l'émission d'un titre et non rattachées (R. 3312.9 du CGCT).
Les restes à réaliser de la section d'investissement correspondent en dépenses, aux dépenses engagées non mandatées au 31/12 de l'exercice précédent telles qu'elles ressortent de la comptabilité des engagements et aux recettes certaines n'ayant pas donné lieu à l'émission d'un titre au 31/12 de l'exercice précédent (R. 3312-8 du CGCT).

TOTAL DES OPERATIONS REELLES ET D'ORDRE

	TOTAL DES MANDATS EMIS			TOTAL DES TITRES EMIS		
	RÉELLES ET MIXTES	ORDRE	TOTAL	REELLES ET MIXTES	ORDRE	TOTAL
INVESTISSEMENT	153 300 756,37	69 643 063,29	222 943 819,66	162 907 568,55	78 272 748,85	241 180 317,40
FONCTIONNEMENT	509 655 432,17	69 886 916,98	579 542 349,15	591 301 767,40	61 257 231,42	652 558 998,82
TOTAL REALISATIONS DE L'EXERCICE (1)	662 956 188,54	139 529 980,27	802 486 168,81	754 209 335,95	139 529 980,27	893 739 316,22

(1) Total des réalisations = Total de la section de fonctionnement + Total de la section d'investissement. Les reports N-1 ne sont pas comptabilisés car ils sont réalisés d'office.

II – PRESENTATION GENERALE	II
EQUILIBRE FINANCIER – INVESTISSEMENT	A2

SECTION D'INVESTISSEMENT – REALISATIONS

(y compris les restes à réaliser N-1)

Chap.	Libellé	Mandats	Titres
010	Revenu minimum d'insertion	0,00	0,00
018	Revenu de solidarité active	0,00	0,00
13	Subventions d'investissement (sauf 138)		17 311 482,40
16	Emprunts et dettes assimilées (5)		30 000 000,00
20	Immobilisations incorporelles (sauf 204) (y compris programmes) (9)	961 947,56	0,00
204	Subventions d'équipement versées(9)	31 075 051,47	110 401,16
21	Immobilisations corporelles (y compris programmes) (9)	7 484 082,22	20,00
22	Immobilisations reçues en affectation (2) (y compris programmes) (9)	0,00	0,00
23	Immobilisations en cours (y compris programmes) (9)	66 205 571,12	105 898,49
Total des réalisations d'équipement		105 726 652,37	47 527 802,05
10	Dotations, fonds divers et réserves (7)	0,00	9 650 787,00
13	Subventions d'investissement (6) (9)	0,00	0,00
16	Emprunts et dettes assimilées	45 343 166,99	247,90
18	Cpte de liaison : affectation (BA,régie) (3)	0,00	0,00
26	Participations et créances rattachées	27 000,00	0,00
27	Autres immobilisations financières(9)	1 433 245,00	1 847 542,68
Total des réalisations financières		46 803 411,99	11 498 577,58
45...	Total des opé. pour compte de tiers (4)	770 692,01	150 971,36
Total des réalisations réelles en investissement		I 153 300 756,37	II 59 177 350,99
040	Opérations ordre transf. entre sections (1)	61 257 231,42	69 886 916,98
041	Opérations patrimoniales (1)	8 385 831,87	8 385 831,87
Total des réalisations d'ordre en investissement		III 69 643 063,29	IV 78 272 748,85

TOTAL DES OPERATIONS D'INVESTISSEMENT DE L'EXERCICE

TOTAL	I+III 222 943 819,66	II+IV 137 450 099,84
--------------	-----------------------------	-----------------------------

RESULTATS ANTERIEURS

001 Solde d'Exécution de la section d'investissement N-1 reporté	V 153 735 786,56	VI 0,00
1068 Excédents de fonctionnement capitalisés		VII 103 730 217,56

TOTAL CUMULE DE LA SECTION D'INVESTISSEMENT

TOTAL DE LA SECTION	I+III+V 376 679 606,22	II+IV+VI+VII 241 180 317,40
SOLDE D'EXECUTION (recettes – dépenses) (8)	-135 499 288,82	

(1) DF 023 = RI 021 ; DI 040 = RF 042 ; RI 040 = DF 042 ; DI 041 = RI 041.

(2) En dépenses, le chapitre 22 retrace les travaux d'investissement réalisés sur les biens reçus en affectation. En recette, il retrace, le cas échéant, l'annulation de tels travaux effectués sur un exercice antérieur.

(2) A servir uniquement lorsque le département effectue une dotation initiale en espèces au profit d'un service public non personnalisé qu'il crée.

(3) Seul le total des opérations pour compte de tiers figure sur cet état (voir le détail en III-A5).

(4) Sauf 165, 166 et 16449.

(5) En recettes, détail du 138.

(6) En recettes, sauf 1068.

(7) Mettre le signe (-) en cas de déficit ou (+) en cas d'excédent.

(8) Hors dépenses et recettes imputées aux chapitres 010 et 018.

II – PRESENTATION GENERALE DU BUDGET	II
EQUILIBRE FINANCIER – FONCTIONNEMENT	A3

SECTION DE FONCTIONNEMENT – REALISATIONS

(y compris les restes à réaliser et rattachements N-1)

MANDATS EMIS		TITRES EMIS	
OPERATIONS REELLES ET MIXTES			
011 Charges à caractère général(2)	47 694 316,37	70 Prod. services, domaine, ventes diverses	2 346 716,78
012 Charges de personnel et frais assimilés(2)	91 310 345,01	73 Impôts et taxes (sauf 731)	201 012 789,36
		731 Impositions directes	238 086 740,53
		74 Dotations, subventions et participations(2)	90 021 503,85
65 Autres charges de gestion courante (sauf 6586)(2)	188 475 239,76	75 Autres produits de gestion courante(2)	27 161 091,58
6586 Frais fonctionnement des groupes d'élus	85 649,51		
014 Atténuations de produits	12 607 103,48	013 Atténuations de charges(2)	349 838,69
015 Revenu minimum d'insertion	54 581,06	015 Revenu minimum d'insertion	5 480,20
016 Allocation personnalisée d'autonomie	59 260 407,12	016 Allocation personnalisée d'autonomie	25 802 856,16
017 Revenu de solidarité active	96 407 891,33	017 Revenu de solidarité active	1 430 750,75
Total dépenses de gestion des services	495 895 533,64	Total recettes de gestion des services	586 217 767,90
66 Charges financières	13 530 536,50	76 Produits financiers	280 820,23
67 Charges exceptionnelles(2)	229 362,03	77 Produits exceptionnels(2)	4 633 179,27
68 Dotations amortissements et provisions(2)	0,00	78 Reprises amortissements et provisions (2)	170 000,00
022 Dépenses imprévues	0,00		
TOTAL DEPENSES REELLES ET MIXTES	I 509 655 432,17	TOTAL RECETTES REELLES ET MIXTES	II 591 301 767,40

OPERATIONS D'ORDRE (2)			
042 Opérations ordre transf. entre sections	69 886 916,98	042 Opérations ordre transf. entre sections	61 257 231,42
043 Opérations ordre intérieur de la section	0,00	043 Opérations ordre intérieur de la section	0,00
TOTAL DEPENSES D'ORDRE	III 69 886 916,98	TOTAL RECETTES D'ORDRE	IV 61 257 231,42

TOTAL DES DEPENSES DE L'EXERCICE	I+III 579 542 349,15	TOTAL DES RECETTES DE L'EXERCICE	II+IV 652 558 998,82
---	-----------------------------	---	-----------------------------

RESULTAT REPORTE DE N-1			
002 Résultat de fonctionnement reporté	V 0,00	002 Résultat de fonctionnement reporté	VI 36 308 951,65

TOTAL DES DEPENSES DE LA SECTION DE FONCTIONNEMENT	I+III+V 579 542 349,15	TOTAL DES RECETTES DE LA SECTION DE FONCTIONNEMENT	II+IV+VI 688 867 950,47
---	-------------------------------	---	--------------------------------

SOLDE D'EXECUTION (recettes – dépenses) (1)	109 325 601,32
--	-----------------------

(1) Mettre le signe (-) en cas de déficit ou (+) en cas d'excédent.

(2) Hors dépenses et recettes imputées aux chapitres 015, 016 et 017.

II – PRESENTATION GENERALE	II
BALANCE GENERALE – DEPENSES	B1

MANDATS EMIS (y compris sur les restes à réaliser N-1)

INVESTISSEMENT		Opérations réelles (1)	Opérations d'ordre (2)	TOTAL Réalisé
10	Dotations, fonds divers et réserves	0,00	0,00	0,00
13	Subventions d'investissement(7)	0,00	6 469 224,58	6 469 224,58
16	Emprunts et dettes assimilées (sauf 1688 non budgétaire)	45 343 166,99	0,00	45 343 166,99
18	Cpte de liaison : affectation (BA,régie)	(5) 0,00		0,00
	Total des programmes d'équipement	0,00		0,00
20	Immobilisations incorporelles (sauf 204) (3) (7)	961 947,56	7 449,19	969 396,75
204	Subventions d'équipement versées (3) (7)	31 075 051,47	5 831 222,16	36 906 273,63
21	Immobilisations corporelles(3) (7)	7 484 082,22	706 059,56	8 190 141,78
22	Immobilisations reçues en affectation(3) (7)	(6) 0,00	0,00	0,00
23	Immobilisations en cours(3) (7)	66 205 571,12	1 454 320,33	67 659 891,45
010	Revenu minimum d'insertion	0,00	0,00	0,00
018	Revenu de solidarité active	0,00	0,00	0,00
26	Participations et créances rattachées	27 000,00	0,00	27 000,00
27	Autres immobilisations financières(7)	1 433 245,00	486 753,23	1 919 998,23
28	Amortissement des immobilisations (reprises)		0,00	0,00
3...	Stocks et en-cours		0,00	0,00
19	Neutral. et régul. d'opérations		54 688 034,24	54 688 034,24
45	Total des opérations pour compte de tiers (4)	770 692,01	0,00	770 692,01
481	Charges à rép. sur plusieurs exercices		0,00	0,00
Dépenses d'investissement –Total		153 300 756,37	69 643 063,29	222 943 819,66

Pour information D 001 Solde d'exécution négatif reporté	153 735 786,56
--	----------------

FONCTIONNEMENT		Opérations réelles (1)	Opérations d'ordre (2)	TOTAL Réalisé
011	Charges à caractère général(8)	47 694 316,37		47 694 316,37
012	Charges de personnel et frais assimilés(8)	91 310 345,01		91 310 345,01
014	Atténuations de produits	12 607 103,48		12 607 103,48
015	Revenu minimum d'insertion	54 581,06		54 581,06
016	Allocation personnalisée d'autonomie	59 260 407,12		59 260 407,12
017	Revenu de solidarité active	96 407 891,33		96 407 891,33
60	Achats et variation des stocks		0,00	0,00
65	Autres charges de gestion courante(sauf 6586) (8)	188 475 239,76	0,00	188 475 239,76
6586	Frais fonctionnement des groupes d'élus	85 649,51		85 649,51
66	Charges financières	13 530 536,50	0,00	13 530 536,50
67	Charges exceptionnelles(8)	229 362,03	2 324 434,17	2 553 796,20
68	Dot. aux amortissements et provisions(8)	0,00	67 562 482,81	67 562 482,81
71	Production stockée (ou déstockage)		0,00	0,00
Dépenses de fonctionnement –Total		509 655 432,17	69 886 916,98	579 542 349,15

Pour information D 002 Résultat négatif reporté	0,00
---	------

(1) Y compris les opérations relatives au rattachement et les opérations d'ordre semi-budgétaire.

(2) Voir la liste des opérations d'ordre de l'instruction budgétaire et comptable M. 52.

(3) Hors chapitres programmes.

(4) Seul le total des opérations pour compte de tiers figure sur cet état (voir le détail en III-A5).

(5) A utiliser uniquement dans le cas où le département effectuerait une dotation initiale au profit d'un service public doté de la seule autonomie financière.

(6) A utiliser uniquement dans le cas où le département effectuerait des dépenses sur des biens affectés.

(7) Hors dépenses imputées aux chapitres 010 et 018.

(8) Hors dépenses imputées aux chapitres 015, 016 et 017.

II – PRESENTATION GENERALE	II
BALANCE GENERALE – RECETTES	B2

TITRES EMIS (y compris les restes à réaliser sur N-1)

INVESTISSEMENT		Opérations réelles (1)	Opérations d'ordre (2)	TOTAL Réalisé
10	Dotations, fonds divers et réserves (sauf 1068)	9 650 787,00	0,00	9 650 787,00
13	Subventions d'investissement(6)	17 311 482,40	0,00	17 311 482,40
16	Emprunts et dettes assimilées (sauf 1688 non budgétaire)	30 000 247,90	0,00	30 000 247,90
18	Cpte de liaison : affectation (BA,régie)	(4) 0,00		0,00
20	Immobilisations incorporelles (sauf 204) (6)	0,00	905 872,71	905 872,71
204	Subventions d'équipement versées(6)	110 401,16	0,00	110 401,16
21	Immobilisations corporelles(6)	20,00	1 166 267,20	1 166 287,20
22	Immobilisations reçues en affectation(6)	(5) 0,00	0,00	0,00
23	Immobilisations en cours(6)	105 898,49	1 648 737,00	1 754 635,49
010	Revenu minimum d'insertion	0,00	0,00	0,00
018	Revenu de solidarité active	0,00	0,00	0,00
26	Participations et créances rattachées	0,00	0,00	0,00
27	Autres immobilisations financières(6)	1 847 542,68	0,00	1 847 542,68
3...	<i>Stocks et en-cours</i>		0,00	0,00
19	<i>Neutral. et régul. d'opérations</i>		1 158 166,97	1 158 166,97
28	<i>Amortissement des immobilisations</i>		67 562 482,81	67 562 482,81
45	Opérations pour compte de tiers (3)	150 971,36	5 831 222,16	5 982 193,52
481	<i>Charges à rép. sur plusieurs exercices</i>		0,00	0,00
Recettes d'investissement –Total		59 177 350,99	78 272 748,85	137 450 099,84

1068 Excédent de fonctionnement capitalisé N-1	103 730 217,56
---	-----------------------

Pour information R001 Solde d'exécution positif reporté	0,00
--	-------------

FONCTIONNEMENT		Opérations réelles (1)	Opérations d'ordre (2)	TOTAL Réalisé
013	Atténuations de charges(7)	349 838,69		349 838,69
015	Revenu minimum d'insertion	5 480,20		5 480,20
016	Allocation personnalisée d'autonomie	25 802 856,16		25 802 856,16
017	Revenu de solidarité active	1 430 750,75		1 430 750,75
60	<i>Achats et variation des stocks</i>		0,00	0,00
70	Prod. services, domaine, ventes diverses	2 346 716,78		2 346 716,78
71	<i>Production stockée (ou déstockage)</i>		0,00	0,00
72	<i>Production immobilisée</i>		99 972,60	99 972,60
73	Impôts et taxes (sauf 731)	201 012 789,36		201 012 789,36
731	Impositions directes	238 086 740,53		238 086 740,53
74	Dotations, subventions et participations(7)	90 021 503,85		90 021 503,85
75	Autres produits d'activités(7)	27 161 091,58	0,00	27 161 091,58
76	Produits financiers	280 820,23	0,00	280 820,23
77	Produits exceptionnels(7)	4 633 179,27	61 157 258,82	65 790 438,09
78	Reprise sur amortissements et provisions(7)	170 000,00	0,00	170 000,00
79	<i>Transferts de charges</i>		0,00	0,00
Recettes de fonctionnement –Total		591 301 767,40	61 257 231,42	652 558 998,82

Pour information R002 Résultat positif reporté	36 308 951,65
---	----------------------

(1) Y compris les opérations relatives au rattachement et les opérations d'ordre semi-budgétaire.

(2) Voir la liste des opérations d'ordre de l'instruction budgétaire et comptable M. 52.

(3) Seul le total des opérations pour compte de tiers figure sur cet état (voir le détail en III-A5).

(4) A utiliser uniquement dans le cas où le département effectuerait une dotation initiale au profit d'un service public doté de la seule autonomie financière.

(5) A utiliser uniquement dans le cas où le département effectuerait des dépenses sur des biens affectés.

(6) Hors recettes imputées aux chapitres 010 et 018.

(7) Hors recettes imputées aux chapitres 015, 016 et 017.

III – VOTE		III
SECTION D'INVESTISSEMENT – VUE D'ENSEMBLE		A

DEPENSES

Nature	Crédits ouverts (BP+DM+RAR N-1)	Réalizations Mandats émis	Restes à réaliser au 31/12 (1)	Crédits annulés (2)	Pour information réalisations gérées dans le cadre d'une AP	Pour information réalisations gérées hors AP
DEPENSES D'INVESTISSEMENT - TOTAL	251 280 370,00	222 943 819,66	0,00	28 336 550,34	113 986 069,42	108 957 750,24
Dépenses des équipements départementaux (total) (détail de III-A1.1 à III-A1.5)	88 113 367,00	74 651 600,90	0,00	13 461 766,10	74 605 642,77	45 958,13
- Non individualisées en programmes d'équipement (détail en III-A1.1)	88 113 367,00	74 651 600,90	0,00	13 461 766,10	74 605 642,77	45 958,13
- Individualisées en programmes d'équipement (liste des programmes en III-A1.3, détail en III-A1.4 et en III A1.5)	0,00	0,00	0,00	0,00	0,00	0,00
- 010 Revenu minimum d'insertion (détail en III-A1.2)	0,00	0,00	0,00	0,00	0,00	0,00
- 018 Revenu de solidarité active (détail en III-A1.2)	0,00	0,00	0,00	0,00	0,00	0,00
Dépenses des équipements non départementaux (détail en III-A2)	41 564 859,00	31 075 051,47	0,00	10 489 807,53	31 044 635,87	30 415,60
Dépenses financières (détail en III-A3)	48 285 274,00	46 803 411,99	0,00	1 481 862,01		46 803 411,99
Opérations pour compte de tiers (détail en III-A5)	1 028 838,00	770 692,01	0,00	258 145,99	770 692,01	0,00
040 Opérations ordre transf. entre sections (détail en III-A6)	60 959 085,00	61 257 231,42		-298 146,42		61 257 231,42
041 Opérations patrimoniales (détail en III-A7)	11 328 947,00	8 385 831,87		2 943 115,13		8 385 831,87

Pour information : D001 Solde d'exécution négatif reporté	153 735 787,00	153 735 786,56				
---	----------------	----------------	--	--	--	--

Total des dépenses d'investissement cumulées	405 016 157,00	376 679 606,22	0,00	28 336 550,78	113 986 069,42	108 957 750,24
--	----------------	----------------	------	---------------	----------------	----------------

(1) Dépenses engagées non mandatées.

(2) Crédits annulés = Crédits ouverts – Réalisations – Restes à réaliser au 31/12.

III – VOTE		III
SECTION D'INVESTISSEMENT – VUE D'ENSEMBLE		A

RECETTES

Nature	Crédits ouverts (BP+DM+RAR N-1)	Réalisations Titres émis	Restes à réaliser au 31/12 (1)	Crédits annulés (2)
RECETTES D'INVESTISSEMENT - TOTAL	405 016 157,00	241 180 317,40	50 004 695,00	113 831 144,60
Recettes d'équipements départementaux et non départementaux (détail en III-A4.1)				
010 Revenu minimum d'insertion (détail en III-A4.2)	116 962 255,00	47 527 802,05	50 004 695,00	19 429 757,95
018 Revenu de solidarité active (détail en III-A4.2)	0,00	0,00	0,00	0,00
Opérations pour compte de tiers (détail en III-A5)	0,00	0,00	0,00	0,00
Opérations pour compte de tiers (détail en III-A5)	1 028 838,00	150 971,36	0,00	877 866,64
Recettes financières (détail en III-A4.3)	115 727 728,00	115 228 795,14	0,00	498 932,86
040 Opérations ordre transf. entre sections (détail en III-A6)	67 594 246,00	69 886 916,98		-2 292 670,98
041 Opérations patrimoniales (détail en III-A7)	11 328 947,00	8 385 831,87		2 943 115,13
021 Virement de la section de fonctionnement (3)	92 374 143,00			
Pour information : R001 Solde d'exécution positif reporté	0,00	0,00		
Total des recettes d'investissement cumulées	405 016 157,00	241 180 317,40	50 004 695,00	113 831 144,60

(1) Recettes justifiées non tirées.

(2) Crédits annulés = Crédits ouverts – Réalisations – Restes à réaliser au 31/12.

(3) Pour mémoire, crédits ouverts au budget mais ne faisant pas l'objet d'émission de titres (opérations sans réalisations).

III – VOTE	III
SECTION D'INVESTISSEMENT Equipements départementaux – Dépenses non individualisées	A1.1

DEPENSES NON INDIVIDUALISEES EN PROGRAMMES D'EQUIPEMENT (hors RMI et RSA)

Chap./ art. (1)	Libellé	Crédits ouverts (BP+DM+RAR N-1)	Réalisations Mandats émis	Restes à réaliser au 31/12 (2)	Crédits annulés (3)	Pour information	
						Réalisations gérées dans le cadre d'une AP	Réalisations gérées hors AP
TOTAL		88 113 367,00	74 651 600,90	0,00	13 461 766,10	74 605 642,77	45 958,13
20	Immobilisations incorporelles(sauf 204)	2 616 742,00	961 947,56	0,00	1 654 794,44	961 947,56	0,00
2031	Frais d'études	2 367 724,00	744 063,59	0,00	1 623 660,41		
2033	Frais d'insertion	82 018,00	65 967,67	0,00	16 050,33		
2051	Concessions, droits similaires	167 000,00	151 916,30	0,00	15 083,70		
21	Immobilisations corporelles	8 740 381,00	7 484 082,22	0,00	1 256 298,78	7 438 124,09	45 958,13
2111	Terrains nus	1 000,00	0,00	0,00	1 000,00		
2151	Réseaux de voirie	490 638,00	560 832,06	0,00	-70 194,06		
2152	Installations de voirie	10 000,00	0,00	0,00	10 000,00		
2157	Matériel et outillage technique	1 222 871,00	1 222 724,17	0,00	146,83		
216	Collections et oeuvres d'art	446 592,00	437 448,65	0,00	9 143,35		
21728	Autres agencements (mise à dispo)	30 000,00	10 608,84	0,00	19 391,16		
2182	Matériel de transport	1 077 000,00	608 678,08	0,00	468 321,92		
21831	Matériel informatique scolaire	1 889 172,00	1 752 568,33	0,00	136 603,67		
21838	Autre matériel informatique	2 434 970,00	1 897 017,10	0,00	537 952,90		
21841	Matériel de bureau et mobilier scolaire	362 574,00	359 473,64	0,00	3 100,36		
21848	Autres matériels de bureau et mobiliers	162 760,00	91 971,39	0,00	70 788,61		
2185	Matériel de téléphonie	247 444,00	206 199,87	0,00	41 244,13		
2188	Autres immobilisations corporelles	365 360,00	336 560,09	0,00	28 799,91		
22	Immobilisations reçues en affectation	0,00	0,00	0,00	0,00	0,00	0,00
23	Immobilisations en cours	76 756 244,00	66 205 571,12	0,00	10 550 672,88	66 205 571,12	0,00
231311	Bâtiments administratifs	3 683 229,00	2 328 024,36	0,00	1 355 204,64		
231312	Bâtiments scolaires	17 280 789,00	12 351 577,62	0,00	4 929 211,38		
231313	Bâtiments sociaux et médico-sociaux	1 684 000,00	860 307,99	0,00	823 692,01		
231314	Bâtiments culturels et sportifs	1 037 000,00	274 597,00	0,00	762 403,00		
231321	Immeubles de rapport	58 000,00	51 108,47	0,00	6 891,53		
231351	Bâtiments publics	749 566,00	172 493,36	0,00	577 072,64		
23151	Réseaux de voirie	37 369 668,00	36 048 306,66	0,00	1 321 361,34		
23153	Réseaux divers	7 740 000,00	7 535 165,17	0,00	204 834,83		
2316	Restaur. des collections oeuvres art	141 500,00	52 806,90	0,00	88 693,10		
231738	Autres constructions	2 429 067,00	1 599 214,02	0,00	829 852,98		
231753	Réseaux divers	6 700,00	0,00	0,00	6 700,00		
23188	Autres	2 748 900,00	1 867 038,40	0,00	881 861,60		
237	Avances commandes immo incorporelles	302 336,00	182 425,73	0,00	119 910,27		
238	Avances commandes immo corporelles	1 525 489,00	2 882 505,44	0,00	-1 357 016,44		

(1) Détailler les articles conformément au plan de comptes.

(2) Dépenses engagées non mandatées.

(3) Crédits annulés = Crédits ouverts – Réalisations – Restes à réaliser au 31/12.

III – VOTE	III
SECTION D'INVESTISSEMENT Equipements départementaux – RMI / RSA - Dépenses	A1.2

RMI DEPENSES

Chap./ art. (1)	Libellé	Crédits ouverts (BP+DM+RAR N-1)	Réalizations Mandats émis	Restes à réaliser au 31/12 (2)	Crédits annulés (3)	Pour information	
						Réalizations gérées dans le cadre d'une AP	Réalizations gérées hors AP
010	Revenu minimum d'insertion	0,00	0,00	0,00	0,00	0,00	0,00

(1) Détailler les articles conformément au plan de comptes.

(2) Dépenses engagées non mandatées.

(3) Crédits annulés = Crédits ouverts – Réalisations – Restes à réaliser au 31/12.

RSA DEPENSES

Chap./ art. (1)	Libellé	Crédits ouverts (BP+DM+RAR N-1)	Réalizations Mandats émis	Restes à réaliser au 31/12 (2)	Crédits annulés (3)	Pour information	
						Réalizations gérées dans le cadre d'une AP	Réalizations gérées hors AP
018	Revenu de solidarité active	0,00	0,00	0,00	0,00	0,00	0,00

(1) Détailler les articles conformément au plan de comptes.

(2) Dépenses engagées non mandatées.

(3) Crédits annulés = Crédits ouverts – Réalisations – Restes à réaliser au 31/12.

III - VOTE	III
SECTION D'INVESTISSEMENT	
VUE D'ENSEMBLE DES CHAPITRES DE PROGRAMMES D'EQUIPEMENT DEPARTEMENTAUX	A1.3

Vue d'ensemble des chapitres de programmes d'équipement départementaux (1)

N° progr.	Libellé du programme	N° AP (2)	Crédits ouverts (BP+DM+RAR N-1)	Réalisations Mandats émis	Restes à réaliser au 31/12	Crédits annulés (3)	Cumul des réalisations	Pour information	
								Réalisations gérées dans le cadre d'une AP	Réalisations gérées hors AP
TOTAL			0,00	0,00	0,00	0,00	0,00	0,00	0,00

(1) Le détail des programmes d'équipement afférents ou non à une AP sont présentés individuellement en détail en III-A1.4 et en III-A1.5.

(2) Colonne à renseigner uniquement lorsque le programme d'équipement est afférent à une AP.

(3) Crédits annulés = Crédits ouverts – Réalisations – Restes à réaliser au 31/12.

III – VOTE	III
SECTION D'INVESTISSEMENT EQUIPEMENTS DEPARTEMENTAUX – DETAIL PAR PROGRAMME	A1.4

Cet état ne contient pas d'information.

III – VOTE	III
SECTION D'INVESTISSEMENT EQUIPEMENTS DEPARTEMENTAUX – DETAIL PAR PROGRAMME	A1.5

Cet état ne contient pas d'information.

III – VOTE	III
SECTION D'INVESTISSEMENT EQUIPEMENTS NON DEPARTEMENTAUX – DEPENSES	A2

**EQUIPEMENTS NON DEPARTEMENTAUX
SUBVENTIONS D'EQUIPEMENT A VERSER (hors RMI et RSA)**

Chap./ art. (1)	Libellé	Crédits ouverts (BP+DM+RAR N-1)	Réalizations Mandats émis	Restes à réaliser au 31/12 (3)	Crédits annulés (4)
204	Subventions d'équipement versées (2)	41 564 859,00	31 075 051,47	0,00	10 489 807,53
204112	Subv. Etat : Bâtiments, installations	212 324,00	11 383,60	0,00	200 940,40
204113	Subv. Etat : Projet infrastructure	420 000,00	420 000,00	0,00	0,00
204132	Subv. Dpt : Bâtiments, installations	628 838,00	0,00	0,00	628 838,00
204141	Subv.Cne : Bien mobilier, matériel	4 035 067,00	768 736,38	0,00	3 266 330,62
204142	Subv.Cne : Bâtiments, installations	16 223 291,00	16 005 854,51	0,00	217 436,49
204152	Subv. Grpt : Bâtiments, installations	160 000,00	160 000,00	0,00	0,00
2041781	Autres EPL: Bien mobilier, matériel	1 619 000,00	1 618 000,00	0,00	1 000,00
2041782	Autres EPL: Bâtiments, installations	3 778 150,00	1 683 977,10	0,00	2 094 172,90
204181	Autres org pub - Biens mob, mat, études	218 679,00	62 379,40	0,00	156 299,60
204182	Autres org pub - Bât. et installations	215 786,00	394 316,00	0,00	-178 530,00
204183	Autres org pub-Proj infrastruct int nat.	640 000,00	302 843,20	0,00	337 156,80
20421	Privé : Bien mobilier, matériel	294 600,00	90 185,17	0,00	204 414,83
20422	Privé : Bâtiments, installations	684 038,00	490 442,31	0,00	193 595,69
20423	Privé : Projet infrastructure	11 463 446,00	8 284 077,16	0,00	3 179 368,84
20431	Subv.Scol : Bien mobilier, matériel	655 141,00	649 533,41	0,00	5 607,59
20432	Subv.Scol : Bâtiments, installations	316 499,00	133 323,23	0,00	183 175,77

(1) Détailler les articles utilisés conformément au plan de comptes.

(2) Dépenses relatives au compte 204 sauf celles relatives au RMI et au RSA (voir état III-A1.2).

(3) Dépenses engagées non mandatées.

(4) Crédits annulés = Crédits ouverts – Réalisations – Restes à réaliser au 31/12.

III – VOTE	III
SECTION D'INVESTISSEMENT – DEPENSES FINANCIERES	A3

Dépenses financières

Chap./ art. (1)	Libellé	Crédits ouverts (BP+DM+RAR N-1)	Réalizations Mandats émis	Restes à réaliser au 31/12 (2)	Crédits annulés (3)
DEPENSES TOTALES		48 285 274,00	46 803 411,99	0,00	1 481 862,01
10	Dotations, fonds divers et réserves	0,00	0,00	0,00	0,00
13	Subventions d'investissement	0,00	0,00	0,00	0,00
16	Emprunts et dettes assimilées	45 852 029,00	45 343 166,99	0,00	508 862,01
1641	Emprunts en euros	28 796 275,00	28 796 274,77	0,00	0,23
16441	Opérations afférentes à l'emprunt	9 535 506,00	9 535 504,37	0,00	1,63
165	Dépôts et cautionnements reçus	57,00	0,00	0,00	57,00
1675	Dettes pour M.E.T.P. et P.P.P.	7 520 191,00	7 011 387,85	0,00	508 803,15
18	Cpte de liaison : affectation (BA,régie)	0,00	0,00	0,00	0,00
26	Participations et créances rattachées	27 000,00	27 000,00	0,00	0,00
261	Titres de participation	27 000,00	27 000,00	0,00	0,00
27	Autres immobilisations financières	1 433 245,00	1 433 245,00	0,00	0,00
272	Titres immobilisés (droits de créance)	110 032,00	32,00	0,00	110 000,00
27633	Créance Départements	768 690,00	879 502,08	0,00	-110 812,08
2764	Créances/particuliers, pers. droit privé	554 523,00	553 710,92	0,00	812,08
020	Dépenses imprévues	973 000,00			

(1) Détailler les articles utilisés conformément au plan de comptes.

(2) Dépenses engagées non mandatées.

(3) Crédits annulés = Crédits ouverts – Réalisations – Restes à réaliser au 31/12.

III – VOTE	III
SECTION D'INVESTISSEMENT – RECETTES D'EQUIPEMENT	A4.1

RECETTES D'EQUIPEMENT – Détail des chapitres
Financement des équipements départementaux et non départementaux (hors RMI et RSA)

Chap./art. (1)	Libellé	Crédits ouverts (BP+DM+RAR N-1)	Réalizations Titres émis	Restes à réaliser au 31/12 (3)	Crédits annulés (4)
TOTAL		116 962 255,00	47 527 802,05	50 004 695,00	19 429 757,95
13	Subventions d'investissement (sauf 138)	18 252 792,00	17 311 482,40	4 695,00	936 614,60
1311	Subv. transf. Etat et établ. nationaux	4 358 296,00	3 542 556,39	0,00	815 739,61
1312	Subv. transf. Régions	1 049 035,00	1 000 000,00	0,00	49 035,00
1314	Subv. transf. Communes	382 509,00	382 509,00	0,00	0,00
1321	Subv. non transf. Etat, établ. nationaux	2 298 933,00	3 530 784,58	0,00	-1 231 851,58
1322	Subv. non transf. Régions	481 890,00	164 010,00	0,00	317 880,00
1324	Subv. non transf. Communes	2 495 637,00	2 574 060,28	0,00	-78 423,28
1326	Subv. non transf. Autres E.P.L.	1 110 000,00	1 135 626,93	0,00	-25 626,93
13272	Subv. non transf. FEDER	545 100,00	140 214,61	0,00	404 885,39
1328	Autres subventions d'équip. non transf.	1 412 200,00	933 098,61	0,00	479 101,39
1331	D.G.E. transférable	404 901,00	188 108,00	1 043,00	215 750,00
1332	Dot. Dép. équip. Collèges transférables	3 083 623,00	3 083 623,00	0,00	0,00
1341	D.G.E. non transférable	30 668,00	35 257,00	3 652,00	-8 241,00
1345	Amendes radars automatiques et de police	600 000,00	601 634,00	0,00	-1 634,00
16	Emprunts et dettes assimilées (5)	98 531 620,00	30 000 000,00	50 000 000,00	18 531 620,00
16311	Emprunt obligataire remboursable in fine	0,00	0,00	15 000 000,00	-15 000 000,00
1641	Emprunts en euros	98 531 620,00	30 000 000,00	35 000 000,00	33 531 620,00
20	Immobilisations incorporelles (2)	0,00	0,00	0,00	0,00
204	Subventions d'équipement versées (2)	77 266,00	110 401,16	0,00	-33 135,16
204141	Subv.Cne : Bien mobilier, matériel	0,00	12 308,81	0,00	-12 308,81
204142	Subv.Cne : Bâtiments, installations	54 035,00	55 179,74	0,00	-1 144,74
204182	Autres org pub - Bât. et installations	20 138,00	39 542,76	0,00	-19 404,76
20431	Subv.Scol : Bien mobilier, matériel	3 093,00	3 369,85	0,00	-276,85
21	Immobilisations corporelles (2)	0,00	20,00	0,00	-20,00
216	Collections et oeuvres d'art	0,00	20,00	0,00	-20,00
22	Immobilisations reçues en affectation (2)	0,00	0,00	0,00	0,00
23	Immobilisations en cours (2)	100 577,00	105 898,49	0,00	-5 321,49
231312	Bâtiments scolaires	0,00	470,40	0,00	-470,40
231313	Bâtiments sociaux et médico-sociaux	0,00	300,00	0,00	-300,00
23151	Réseaux de voirie	3 780,00	29 930,84	0,00	-26 150,84
23153	Réseaux divers	21 600,00	0,00	0,00	21 600,00
231738	Autres constructions	75 197,00	75 197,25	0,00	-0,25

(1) Détailler les articles utilisés conformément au plan de comptes.

(2) Exceptionnellement, les comptes 20, 204, 21, 22 et 23 sont en recettes réelles en cas de réduction ou d'annulation de mandats donnant lieu à reversement.

(3) Recettes justifiées non titrées.

(4) Crédits annulés = Crédits ouverts – Réalisations – Restes à réaliser au 31/12.

(5) Sauf 165, 166 et 16449.

III – VOTE	III
SECTION D'INVESTISSEMENT – RECETTES RMI/RSA	A4.2

RECETTES RMI

Chap./art. (1)	Libellé	Crédits ouverts (BP+DM+RAR N-1)	Réalisations Titres émis	Restes à réaliser au 31/12 (2)	Crédits annulés (3)
010	Revenu minimum d'insertion	0,00	0,00	0,00	0,00

(1) Détailler les articles utilisés conformément au plan de comptes.

(2) Recettes justifiées non titrées.

(3) Crédits annulés = Crédits ouverts – Réalisations – Restes à réaliser au 31/12.

RECETTES RSA

Chap./art. (1)	Libellé	Crédits ouverts (BP+DM+RAR N-1)	Réalisations Titres émis	Restes à réaliser au 31/12 (2)	Crédits annulés (3)
018	Revenu de solidarité active	0,00	0,00	0,00	0,00

(1) Détailler les articles utilisés conformément au plan de comptes.

(2) Recettes justifiées non titrées.

(3) Crédits annulés = Crédits ouverts – Réalisations – Restes à réaliser au 31/12.

III – VOTE	III
SECTION D'INVESTISSEMENT – RECETTES FINANCIERES	A4.3

Chap./ art. (1)	Libellé	Crédits ouverts (BP+DM+RAR N-1)	Réalizations Titres émis	Restes à réaliser au 31/12 (2)	Crédits annulés (3)
TOTAL		115 727 728,00	115 228 795,14	0,00	498 932,86
10	Dotations, fonds divers et réserves	113 380 894,00	113 381 004,56	0,00	-110,56
10222	FCTVA	9 650 676,00	9 650 787,00	0,00	-111,00
1068	Excédents de fonctionnement capitalisés	103 730 218,00	103 730 217,56	0,00	0,44
138	Autres subventions invest. non transf.	20 000,00	0,00	0,00	20 000,00
1388	Autres fonds non transférables	20 000,00	0,00	0,00	20 000,00
16	Emprunts et dettes assimilées	0,00	247,90	0,00	-247,90
165	Dépôts et cautionnements reçus	0,00	247,90	0,00	-247,90
18	Cpte de liaison : affectation (BA,régie)	0,00	0,00	0,00	0,00
26	Participations et créances rattachées	0,00	0,00	0,00	0,00
27	Autres immobilisations financières	1 714 428,00	1 847 542,68	0,00	-133 114,68
2743	Prêts au personnel	23 877,00	20 238,12	0,00	3 638,88
2748	Autres prêts	140 441,00	140 441,33	0,00	-0,33
2762	Créances transf. droit déduction TVA	350 000,00	486 753,23	0,00	-136 753,23
27633	Créance Départements	1 200 110,00	1 200 110,00	0,00	0,00
024	Produits des cessions d'immobilisations	612 406,00		0,00	

(1) Détailler les articles utilisés conformément au plan de comptes.

(2) Recettes justifiées non titrées.

(3) Crédits annulés = Crédits ouverts – Réalisations – Restes à réaliser au 31/12.

III – VOTE	III
SECTION D'INVESTISSEMENT – OPERATIONS POUR LE COMPTE DE TIERS	A5

RECAPITULATIF DES OPERATIONS POUR LE COMPTE DE TIERS (1)

Chap.	Libellé	Eléments afférents à l'exercice				Cumul des réalisations (4)
		Crédits ouverts (BP+DM+RAR N-1)	Réalisations Mandats/Titres émis	Restes à réaliser au 31/12 (2)	Crédits annulés (3)	
TOTAL DEPENSES (5) (6)		1 028 838,00	770 692,01	0,00	258 145,99	27 548 651,57
4542102	2ème REMEMBREMENT - DEPENSES	132 500,00	72 770,73	0,00	59 729,27	1 335 191,46
4544104	AMENAGEMENT FONCIER A19	71 000,00	35 340,06	0,00	35 659,94	9 469 994,60
4544105	AMENAGEMENT FONCIER FAY AUX LOGES	158 000,00	0,00	0,00	158 000,00	434 989,54
458109	IUT CPER 2007 2015	267 338,00	267 336,30	0,00	1,70	16 308 475,97
458110	GYMNASE VO COLLEGE NORD EST	400 000,00	395 244,92	0,00	4 755,08	0,00
TOTAL RECETTES (5) (6)		1 028 838,00	150 971,36	0,00	877 866,64	0,00
4542202	2ème remembrement - recettes	132 500,00	0,00	0,00	132 500,00	0,00
4544204	AMENAGEMENT FONCIER A19-RECETT	71 000,00	0,00	0,00	71 000,00	0,00
4544205	AMENAGEMENT FONCIER FAY AUX LOGES	158 000,00	0,00	0,00	158 000,00	0,00
458209	IUT CPER 2007 2013 RECETTES	267 338,00	0,00	0,00	267 338,00	0,00
458210	GYMNASE VO COLLEGE NORD EST RECETTES	400 000,00	150 971,36	0,00	249 028,64	0,00

(1) Voir le détail des opérations pour compte de tiers en annexe en IV-B5.

(2) Dépenses engagées non mandatées ou recettes justifiées non titrées.

(3) Crédits annulés = Crédits ouverts – Réalisations – Restes à réaliser au 31/12. A la clôture de l'opération, les crédits ouverts non consommés sont automatiquement annulés. En cas de déficit, le solde s'obtient par l'inscription d'une recette à la rubrique « Financement par le département ».

(4) Ensemble des réalisations au 31/12.

(5) Les recettes sont égales aux dépenses de chaque opération sous mandat. Pour les opérations gérées sur plusieurs années, l'opération peut être déséquilibrée au titre d'un exercice. Toutefois cette opération doit être équilibrée à sa clôture.

(6) Présenter une ligne par opération pour compte de tiers.

III – VOTE	III
SECTION D'INVESTISSEMENT OPERATIONS D'ORDRE DE TRANSFERT ENTRE SECTIONS	A6

Chap./ art. (1)	Libellé	Crédits ouverts (BP+DM+RAR N-1)	Réalizations Mandats/Titres émis	Crédits annulés (3)
040	DEPENSES (2)	60 959 085,00	61 257 231,42	-298 146,42
13911	Sub. transf cpte rés. Etat, étab. Nat.	843 518,00	843 518,00	0,00
13912	Sub. transf cpte résultat. Régions	683 280,00	683 280,00	0,00
13913	Sub. transf cpte résultat. Départements	319 128,00	319 128,00	0,00
13914	Sub. transf cpte résultat. Communes	119 762,00	119 761,24	0,76
139172	Sub. transf cpte résultat.FEDER	137 908,00	137 908,00	0,00
13918	Autres Sub. Transf équipement	142 773,00	142 773,00	0,00
13931	Sub. transf cpte résultat. D.G.E.	1 139 234,00	1 139 233,34	0,66
13932	Sub. transf cpte résultat. DDEC	3 083 623,00	3 083 623,00	0,00
192	Plus ou moins-values sur cession immo.	0,00	854 580,36	-854 580,36
198	Neutralisation des amortissements	53 833 459,00	53 833 453,88	5,12
231311	Bâtiments administratifs	20 000,00	17 874,43	2 125,57
231312	Bâtiments scolaires	100 000,00	69 814,83	30 185,17
231314	Bâtiments culturels et sportifs	0,00	12 283,34	-12 283,34
4817	Indemnités de renégociation de la dette	536 400,00	0,00	536 400,00
040	RECETTES (2)	67 594 246,00	69 886 916,98	-2 292 670,98
192	Plus ou moins-values sur cession immo.	0,00	1 158 166,97	-1 158 166,97
2111	Terrains nus	0,00	17 074,91	-17 074,91
2115	Terrains bâtis	0,00	166 039,01	-166 039,01
2118	Autres terrains	0,00	5 628,31	-5 628,31
21311	Bâtiments administratifs	0,00	78 339,40	-78 339,40
2151	Réseaux de voirie	0,00	17 212,73	-17 212,73
2182	Matériel de transport	0,00	881 972,84	-881 972,84
28031	Frais d'études	2 824 888,00	2 824 887,42	0,58
28033	Frais d'insertion	27 774,00	27 773,01	0,99
2804112	Subv. Etat : Bâtiments, installations	756 683,00	756 682,20	0,80
2804122	Subv. Régions : Bâtiments, installations	869,00	869,00	0,00
2804123	Subv. Régions : Projet infrastructure	26,00	26,00	0,00
2804132	Subv. Dpt : Bâtiments, installations	521 420,00	521 419,53	0,47
2804141	Subv. Cne : Bien mobilier, matériel	1 265 645,00	1 265 644,19	0,81
2804142	Subv. Cne : Bâtiments, installations	20 738 489,00	20 738 488,54	0,46
2804151	Subv. Grpt : Bien mobilier, matériel	71 739,00	71 739,00	0,00
2804152	Subv. Grpt : Bâtiments, installations	197 684,00	197 683,61	0,39
28041781	Autres EPL: Bien mobilier, matériel	2 294 000,00	2 294 000,00	0,00
28041782	Autres EPL: Bâtiments, installations	3 928 527,00	3 928 526,32	0,68
2804181	Autres org pub - Biens mob, mat, études	365 222,00	365 222,00	0,00
2804182	Autres org pub - Bât. et installations	2 286 791,00	2 286 790,70	0,30
2804183	Autres org pub-Proj infrastructure int nat.	39 590,00	39 590,00	0,00
280421	Privé - Biens mob., matériel et études	491 730,00	491 729,95	0,05
280422	Privé - Bâtiments et installations	748 041,00	748 041,00	0,00
280423	Privé : Projet infrastructure	1 461 729,00	1 461 729,00	0,00
280431	Subv. Scol : Bien mobilier, matériel	1 238 820,00	1 238 820,00	0,00
280432	Subv. Scol : Bâtiments, installations	673 728,00	673 727,50	0,50
2804412	Sub nat org pub - Bât. et installations	230 401,00	230 401,00	0,00
2804422	Sub nat privé - Bât. et installations	13 300,00	13 300,00	0,00
28051	Concessions et droits similaires	86 972,00	86 971,71	0,29
28121	Plantations d'arbres et d'arbustes	487,00	487,00	0,00
28128	Autres aménagements de terrains	40 764,00	40 764,00	0,00
281311	Bâtiments administratifs	1 561 224,00	1 561 223,61	0,39
281312	Bâtiments scolaires	7 468 587,00	7 468 586,96	0,04
281313	Bâtiments sociaux et médico-sociaux	188 501,00	188 501,00	0,00
281314	Bâtiments culturels et sportifs	961 236,00	961 236,00	0,00

Chap./ art. (1)	Libellé	Crédits ouverts (BP+DM+RAR N-1)	Réalizations Mandats/Titres émis	Crédits annulés (3)
281318	Autres bâtiments publics	560 431,00	560 431,00	0,00
281321	Immeubles de rapport	708 376,00	708 376,00	0,00
281328	Autres bâtiments privés	23 822,00	23 822,00	0,00
281351	Bâtiments publics	569 839,00	569 838,77	0,23
281352	Bâtiments privés	3 771,00	3 771,00	0,00
28157	Matériel et outillage techniques	491 630,00	491 629,35	0,65
281728	Autres agencements (m. à dispo)	5 587,00	5 587,00	0,00
2817312	Bâtiments scolaires (m. à dispo)	9 194 731,00	9 194 731,00	0,00
2817314	Bâtiments culturels et sportifs (m. à di	8 990,00	8 990,00	0,00
28181	Installations générales, aménagt divers	10 756,00	10 755,20	0,80
28182	Matériel de transport	839 327,00	839 326,67	0,33
281831	Matériel informatique scolaire	1 169 818,00	1 169 617,25	200,75
281838	Autre matériel informatique	2 200 472,00	2 200 471,30	0,70
281841	Matériel de bureau et mobilier scolaire	223 244,00	223 243,91	0,09
281848	Autres matériels de bureau et mobiliers	89 999,00	89 998,22	0,78
28185	Matériel de téléphonie	175 780,00	175 779,89	0,11
28188	Autres immo. corporelles	579 506,00	579 506,00	0,00
28253	Réseaux divers	221 748,00	221 748,00	0,00
4817	Indemnités de renégociation de la dette	31 552,00	0,00	31 552,00

(1) Détailler les articles utilisés conformément au plan de comptes.

(2) DI 040 = RF 042 ; RI 040 = DF 042.

(3) Crédits annulés = Crédits ouverts – Réalisations.

III – VOTE	III
SECTION D'INVESTISSEMENT – OPERATIONS PATRIMONIALES	A7

Chap. / art. (1)	Libellé	Crédits ouverts (BP+DM+RAR N-1)	Réalizations Mandats/Titres émis	Crédits annulés (3)
041	DEPENSES (2)	11 328 947,00	8 385 831,87	2 943 115,13
2031	Frais d'études	100 000,00	7 449,19	92 550,81
204412	Sub nat org pub - Bât. et installations	5 831 223,00	5 831 222,16	0,84
2051	Concessions, droits similaires	17 298,00	0,00	17 298,00
21312	Bâtiments scolaires	130 166,00	0,00	130 166,00
2157	Matériel et outillage technique	130 939,00	130 937,53	1,47
2182	Matériel de transport	1 756 276,00	570 680,50	1 185 595,50
21838	Autre matériel informatique	96 037,00	4 441,53	91 595,47
231311	Bâtiments administratifs	100 000,00	1 944,00	98 056,00
231312	Bâtiments scolaires	230 000,00	26 374,67	203 625,33
231313	Bâtiments sociaux et médico-sociaux	30 000,00	11 729,88	18 270,12
23151	Réseaux de voirie	2 005 008,00	1 312 355,18	692 652,82
23153	Réseaux divers	100 000,00	0,00	100 000,00
23188	Autres	2 000,00	1 944,00	56,00
2762	Créances transf. droit déduction TVA	800 000,00	486 753,23	313 246,77
041	RECETTES (2)	11 328 947,00	8 385 831,87	2 943 115,13
2031	Frais d'études	877 286,00	870 584,36	6 701,64
2033	Frais d'insertion	63 888,00	35 288,35	28 599,65
23153	Réseaux divers	800 000,00	486 753,23	313 246,77
237	Avances commandes immo incorporelles	17 298,00	0,00	17 298,00
238	Avances commandes immo corporelles	3 609 086,00	1 161 983,77	2 447 102,23
2764	Créances/particuliers, pers. droit privé	130 166,00	0,00	130 166,00
458209	IUT CPER 2007 2013 RECETTES	5 831 223,00	5 831 222,16	0,84

(1) Détailler les articles utilisés conformément au plan de comptes.

(2) Les dépenses sont égales aux recettes.

(3) Crédits annulés = Crédits ouverts – Réalisations.

III – VOTE		III
SECTION DE FONCTIONNEMENT – VUE D'ENSEMBLE		
B		

DEPENSES

Chap.	Libellé	Crédits ouverts (BP+DM+RAR N-1)	Crédits employés (ou restant à employer)			Crédits annulés (2)	Pour information dépendances gérées dans le cadre d'une AE	Pour information dépendances gérées hors AE
			Mandats émis	Charges rattachées	Restes à réaliser au 31/12 (1)			
	DEPENSES DE L'EXERCICE(Détail en III-B1)	672 852 476,00	556 623 863,43	22 918 485,72	0,00	93 310 126,85	25 930 799,44	553 611 549,71
011	Charges à caractère général (4)	48 920 703,00	44 796 804,95	2 897 511,42	0,00	1 226 386,63	16 093 905,65	31 600 410,72
012	Charges de personnel et frais assimilés (4)	91 591 855,00	91 310 345,01	0,00	0,00	281 509,99		91 310 345,01
014	Atténuations de produits	12 610 507,00	12 607 103,48	0,00	0,00	3 403,52		12 607 103,48
015	Revenu minimum d'insertion	54 588,00	54 581,06	0,00	0,00	6,94	0,00	54 581,06
016	Allocation personnalisée d'autonomie	59 608 017,00	58 961 747,83	298 659,29	0,00	347 609,88	0,00	59 260 407,12
017	Revenu de solidarité active	96 407 923,00	86 723 179,74	9 684 711,59	0,00	31,67	565 041,12	95 842 850,21
65	Autres charges de gestion courante (sauf 6586) (4)	188 808 537,00	179 886 308,58	8 588 931,18	0,00	333 297,24	2 950 123,51	185 525 116,25
6586	Frais fonctionnement des groupes d'élus	100 000,00	85 649,51	0,00	0,00	14 350,49		85 649,51
66	Charges financières	13 557 121,00	12 081 864,26	1 448 672,24	0,00	26 584,50		13 530 536,50
67	Charges exceptionnelles (4)	235 836,00	229 362,03	0,00	0,00	6 473,97		229 362,03
68	Dotations amortissements et provisions (4)	0,00	0,00			0,00		0,00
022	Dépenses imprévues (3)	989 000,00						
023	Virement à la section d'investissement (3)	92 374 143,00						
042	Opérations ordre transf. entre sections	67 594 246,00	69 886 916,98			-2 292 670,98		69 886 916,98
043	Opérations ordre intérieur de la section	0,00	0,00			0,00		0,00

Pour information :								
002 Déficit de fonctionnement reporté de N-1		0,00	0,00					

Total des dépenses de fonctionnement cumulées		672 852 476,00	556 623 863,43	22 918 485,72	0,00	93 310 126,85	25 930 799,44	553 611 549,71
--	--	-----------------------	-----------------------	----------------------	-------------	----------------------	----------------------	-----------------------

(1) Dépenses engagées non mandatées.
(2) Crédits annulés = Crédits ouverts – Mandats émis – Charges rattachées – Restes à réaliser au 31/12.
(3) Pour mémoire, crédits ouverts au budget mais ne faisant pas l'objet d'émission de mandats (opérations sans réalisations).
(4) Hors dépenses imputées aux chapitres 015, 016 et 017.

III – VOTE			III
SECTION DE FONCTIONNEMENT – VUE D'ENSEMBLE			B

RECETTES					
Chap.	Libellé	Crédits ouverts (BP+DM+RAR N-1)	Recettes employées (ou restant à employer)		Crédits annulés (2)
			Titres émis	Restes à réaliser au 31/12 (1)	
	RECETTES DE L'EXERCICE(Détail en III-B2)	636 543 524,00	644 928 950,16	0,00	-16 015 474,82
70	Prod. services, domaine, ventes diverses	2 247 371,00	2 333 838,52	0,00	-99 345,78
73	Impôts et taxes (sauf 731)	188 867 423,00	201 012 789,36	0,00	-12 145 366,36
731	Impositions directes	236 880 161,00	238 086 740,53	0,00	-1 206 579,53
74	Dotations, subventions et participations (3)	90 337 496,00	89 664 109,15	0,00	315 992,15
75	Autres produits de gestion courante (3)	28 680 405,00	20 049 187,98	0,00	1 519 313,42
013	Atténuations de charges (3)	260 000,00	349 838,69	0,00	-89 838,69
015	Revenu minimum d'insertion	6 000,00	5 480,20	0,00	519,80
016	Allocation personnalisée d'autonomie	23 819 377,00	25 802 856,16	0,00	-1 983 479,16
017	Revenu de solidarité active	1 315 431,00	1 326 678,65	0,00	-115 319,75
76	Produits financiers	275 323,00	280 820,23	0,00	-5 497,23
77	Produits exceptionnels (3)	2 725 452,00	4 589 379,27	0,00	-1 907 727,27
78	Reprises amortissements et provisions (3)	170 000,00	170 000,00	0,00	0,00
042	Opérations ordre transf. entre sections	60 959 085,00	61 257 231,42		-298 146,42
043	Opérations ordre intérieur de la section	0,00	0,00		0,00

Pour information :					
002 Excédent de fonctionnement reporté de N-1		36 308 952,00	36 308 951,65		

Total des recettes de fonctionnement cumulées		672 852 476,00	681 237 901,81	0,00	-16 015 474,47
--	--	-----------------------	-----------------------	-------------	-----------------------

(1) Recettes justifiées non titrées.
(2) Crédits annulés = Crédits ouverts – Titres émis – Produits rattachés – Restes à réaliser au 31/12.
(3) Hors recettes imputées aux chapitres 015, 016 et 017.

III – VOTE	III
SECTION DE FONCTIONNEMENT - DEPENSES - DETAIL PAR ARTICLE	B1

OPERATIONS REELLES - GESTION DES SERVICES DEPARTEMENTAUX

Chap./ art. (1)	Libellé	Crédits ouverts (BP+DM+RAR N-1)	Crédits employés (ou restant à employer)			Crédits annulés (3)	Pour information	
			Mandats émis	Charges rattachées	Restes à réaliser au 31/12 (2)		Dépenses gérées dans le cadre d'une AE	Dépenses gérées hors AE
011	Charges à caractère général(4)	48 920 703,00	44 796 804,95	2 897 511,42	0,00	1 226 386,63	16 093 905,65	31 600 410,72
6041	Achats d'études	53 071,00	33 884,90	22 681,46	0,00	-3 495,36		
6042	Achats de prestations de services	35 665,00	21 151,43	0,00	0,00	14 513,57		
60611	Eau et assainissement	104 200,00	37 298,18	23 889,27	0,00	43 012,55		
60612	Energie - Electricité	2 232 613,00	1 908 572,93	187 592,56	0,00	136 447,51		
60613	Chauffage urbain	429 300,00	343 940,91	68 833,10	0,00	16 525,99		
60618	Autres fournitures non stockables	1 364 180,00	1 736 048,45	242 151,65	0,00	-614 020,10		
60621	Combustibles	91 100,00	99 849,60	800,00	0,00	-9 549,60		
60622	Carburants	938 867,00	988 071,57	39 785,40	0,00	-88 989,97		
60623	Alimentation	72 545,00	62 661,07	0,00	0,00	9 883,93		
60628	Autres fournitures non stockées	182 914,00	139 048,84	3 867,46	0,00	39 997,70		
60631	Fournitures d'entretien	46 645,00	43 523,75	0,00	0,00	3 121,25		
60632	Fournitures de petit équipement	226 773,00	250 686,13	0,00	0,00	-23 913,13		
60633	Fournitures de voirie	528 805,00	494 193,98	0,00	0,00	34 611,02		
60636	Vêtements de travail	107 445,00	115 286,19	0,00	0,00	-7 841,19		
6064	Fournitures administratives	144 915,00	127 138,71	4 463,98	0,00	13 312,31		
6065	Livres, disq., cass. (biblio. Médiat.)	178 458,00	177 529,12	535,63	0,00	393,25		
60661	Médicaments	3 503,00	3 502,70	0,00	0,00	0,30		
60662	Vaccins et sérums	21 300,00	21 278,87	0,00	0,00	21,13		
60668	Autres produits pharmaceutiques	14 318,00	14 111,22	0,00	0,00	206,78		
6068	Autres matières et fournitures	73 509,00	61 773,30	0,00	0,00	11 735,70		
611	Contrats de prestations de services	14 307 838,00	13 445 661,91	484 741,89	0,00	377 434,20		
6132	Locations immobilières	131 755,00	83 992,31	1 220,00	0,00	46 542,69		
6135	Locations mobilières	1 891 145,00	1 784 256,98	60 917,58	0,00	45 970,44		
614	Charges locatives et de copropriété	184 700,00	169 193,20	0,00	0,00	15 506,80		
615221	Entretien, réparations bâtiments publics	2 606 605,00	1 635 330,24	1 091 555,41	0,00	-120 280,65		
615228	Entretien, réparations autres bâtiments	50 000,00	48 286,07	0,00	0,00	1 713,93		
615231	Entretien, réparations voiries	6 523 774,00	6 469 234,58	58 206,98	0,00	-3 667,56		
61524	Entretien bois et forêts	85 700,00	67 090,75	9 068,16	0,00	9 541,09		
61551	Entretien matériel roulant	735 000,00	886 251,70	2 184,67	0,00	-153 436,37		
61558	Entretien autres biens mobiliers	671 210,00	472 516,25	0,00	0,00	198 693,75		
6156	Maintenance	1 121 440,00	1 038 935,48	22 118,36	0,00	60 386,16		
6161	Multirisques	596 320,00	553 251,28	2 000,00	0,00	41 068,72		
617	Etudes et recherches	235 451,00	101 273,52	26 216,40	0,00	107 961,08		
6182	Documentation générale et technique	116 976,00	118 692,90	0,00	0,00	-1 716,90		
6184	Versements à des organismes de formation	378 260,00	282 485,41	4 848,99	0,00	90 925,60		
6185	Frais de colloques et de séminaires	36 440,00	32 642,60	0,00	0,00	3 797,40		
6188	Autres frais divers	1 252 526,00	1 110 370,58	29 710,70	0,00	112 444,72		
6225	Indemnités aux comptable et régisseurs	8 500,00	11 184,35	0,00	0,00	-2 684,35		
62261	Honoraires médicaux et paramédicaux	80 349,00	73 493,88	8 838,00	0,00	-1 982,88		
62268	Autres honoraires, conseils	17 097,00	9 360,62	0,00	0,00	7 736,38		
6227	Frais d'actes et de contentieux	194 165,00	157 136,85	8 761,00	0,00	28 267,15		
6228	Divers	186 007,00	99 671,11	65 688,00	0,00	20 647,89		
6231	Annonces et insertions	24 935,00	24 214,92	4 440,00	0,00	-3 719,92		
6232	Fêtes et cérémonies	102 260,00	85 548,28	0,00	0,00	16 711,72		
6234	Réceptions	112 930,00	81 824,36	0,00	0,00	31 105,64		

Département du Loiret - Budget principal - CA - 2018

Chap./ art. (1)	Libellé	Crédits ouverts (BP+DM+RAR N-1)	Crédits employés (ou restant à employer)			Crédits annulés (3)	Pour information	
			Mandats émis	Charges rattachées	Restes à réaliser au 31/12 (2)		Dépenses gérées dans le cadre d'une AE	Dépenses gérées hors AE
6236	Catalogues et imprimés	535 061,00	467 714,33	3 980,73	0,00	63 365,94		
6238	Divers	6 500,00	8 336,85	0,00	0,00	-1 836,85		
6241	Transports de biens	37 402,00	27 512,96	6 072,00	0,00	3 817,04		
6245	Transports de personnes extérieures	4 946 403,00	4 285 462,35	156 687,00	0,00	504 253,65		
6247	Transports collectifs	1 000,00	119,15	0,00	0,00	880,85		
6248	Divers	63 086,00	28 833,78	0,00	0,00	34 252,22		
6251	Voyages, déplacements et missions	1 268 100,00	1 269 970,81	107 000,00	0,00	-108 870,81		
6255	Frais de déménagement	48 200,00	44 373,55	2 439,56	0,00	1 386,89		
6261	Frais d'affranchissement	483 155,00	431 351,54	20 188,32	0,00	31 615,14		
6262	Frais de télécommunications	1 287 333,00	1 193 851,39	12 969,59	0,00	80 512,02		
627	Services bancaires et assimilés	3 715,00	4 537,72	0,00	0,00	-822,72		
6281	Concours divers (cotisations)	161 691,00	153 664,19	0,00	0,00	8 026,81		
6282	Frais de gardiennage	161 042,00	124 202,39	4 098,71	0,00	32 740,90		
6283	Frais de nettoyage des locaux	775 967,00	760 857,61	1 266,34	0,00	13 843,05		
62878	Remboursement de frais à des tiers	254 003,00	250 956,20	53 004,52	0,00	-49 957,72		
6288	Autres services extérieurs	14 840,00	4 687,43	0,00	0,00	10 152,57		
63512	Taxes foncières	240 000,00	158 566,00	49 000,00	0,00	32 434,00		
6353	Impôts indirects	96 000,00	30 929,00	0,00	0,00	65 071,00		
6355	Taxes et impôts sur les véhicules	12 572,00	9 373,00	0,00	0,00	3 199,00		
6358	Autres droits	7 660,00	4 509,80	5 688,00	0,00	-2 537,80		
637	Autres impôts, taxes (autres organismes)	15 464,00	15 542,92	0,00	0,00	-78,92		
012	Charges de personnel et frais assimilés (2) (4)	91 591 855,00	91 310 345,01	0,00	0,00	281 509,99		91 310 345,01
6215	Personnel affecté par CL de rattachement	4 482,00	52 664,46	0,00	0,00	-48 182,46		
6218	Autre personnel extérieur	29 750,00	26 297,64	0,00	0,00	3 452,36		
6331	Versement de transport	734 600,00	490 114,60	0,00	0,00	244 485,40		
6332	Cotisations versées au F.N.A.L.	244 550,00	271 061,98	0,00	0,00	-26 511,98		
6336	Cotisations CNFPT et CDGFPT	402 860,00	435 978,11	0,00	0,00	-33 118,11		
64111	Rémunération principale titulaires	35 245 489,00	36 745 943,35	0,00	0,00	-1 500 454,35		
64112	SFT, indemnité résidence	656 500,00	544 090,23	0,00	0,00	112 409,77		
64113	NBI	916 450,00	470 945,61	0,00	0,00	445 504,39		
64118	Autres indemnités titulaires	8 655 310,00	7 410 724,42	0,00	0,00	1 244 585,58		
64121	Rémunération principale	9 506 559,00	9 424 960,87	0,00	0,00	81 598,13		
64131	Rémunérations non tit.	11 219 340,00	9 345 389,57	0,00	0,00	1 873 950,43		
64168	Autres emplois d'insertion	291 600,00	57 118,24	0,00	0,00	234 481,76		
6417	Rémunérations des apprentis	174 700,00	249 321,91	0,00	0,00	-74 621,91		
6451	Cotisations à l'U.R.S.S.A.F.	10 916 176,00	10 918 892,36	0,00	0,00	-2 716,36		
6453	Cotisations aux caisses de retraites	10 290 609,00	12 809 433,10	0,00	0,00	-2 518 824,10		
6457	Cotis. sociales liées à l'apprentissage	11 480,00	554,74	0,00	0,00	10 925,26		
6472	Prestations familiales directes	387 000,00	349 824,86	0,00	0,00	37 175,14		
6473	Allocations de chômage	1 180 000,00	1 048 541,53	0,00	0,00	131 458,47		
6474	Versement aux autres oeuvres sociales	500 000,00	461 865,00	0,00	0,00	38 135,00		
6475	Médecine du travail, pharmacie	74 400,00	71 533,87	0,00	0,00	2 866,13		
6488	Autres charges	150 000,00	125 088,56	0,00	0,00	24 911,44		
014	Atténuations de produits	12 610 507,00	12 607 103,48	0,00	0,00	3 403,52		12 607 103,48
73914	Fonds péréquation cotis./VA entreprises	1 453 860,00	1 453 860,00	0,00	0,00	0,00		
739261	Fonds de péréquation des DMTO	4 554 684,00	4 554 684,00	0,00	0,00	0,00		
739262	Fonds solidarité en faveur des départ.	5 903 482,00	5 903 482,00	0,00	0,00	0,00		
7398	Autres reversements	698 481,00	695 077,48	0,00	0,00	3 403,52		
015	Revenu minimum d'insertion	54 588,00	54 581,06	0,00	0,00	6,94	0,00	54 581,06

Département du Loiret - Budget principal - CA - 2018

Chap./ art. (1)	Libellé	Crédits ouverts (BP+DM+RAR N-1)	Crédits employés (ou restant à employer)			Crédits annulés (3)	Pour information	
			Mandats émis	Charges rattachées	Restes à réaliser au 31/12 (2)		Dépenses gérées dans le cadre d'une AE	Dépenses gérées hors AE
6515	Allocations RMI (vers. aux org. payeurs)	4 650,00	4 644,77	0,00	0,00	5,23		
6541	Créances admises en non-valeur	12 310,00	12 308,78	0,00	0,00	1,22		
6542	Créances éteintes	25 313,00	25 312,81	0,00	0,00	0,19		
673	Titres annulés (sur exercices antérieurs)	12 315,00	12 314,70	0,00	0,00	0,30		
016	Allocation personnalisée d'autonomie	59 608 017,00	58 961 747,83	298 659,29	0,00	347 609,88	0,00	59 260 407,12
6251	Voyages, déplacements et missions	35 700,00	23 090,26	0,00	0,00	12 609,74		
6331	Versement de transport	23 450,00	9 689,64	0,00	0,00	13 760,36		
6332	Cotisations versées au F.N.A.L.	6 530,00	5 907,04	0,00	0,00	622,96		
6336	Cotisations CNFPT et CDGFPT	13 240,00	11 366,19	0,00	0,00	1 873,81		
64111	Rémunération principale titulaires	1 152 720,00	1 016 509,46	0,00	0,00	136 210,54		
64112	SFT, indemnité résidence	20 850,00	15 709,44	0,00	0,00	5 140,56		
64113	NBI	29 600,00	7 910,58	0,00	0,00	21 689,42		
64118	Autres indemnités titulaires	273 690,00	205 574,71	0,00	0,00	68 115,29		
64131	Rémunérations non tit.	351 700,00	145 652,50	0,00	0,00	206 047,50		
6417	Rémunérations des apprentis	11 200,00	12 995,32	0,00	0,00	-1 795,32		
6451	Cotisations à l'U.R.S.S.A.F.	273 510,00	204 516,30	0,00	0,00	68 993,70		
6453	Cotisations aux caisses de retraites	310 980,00	329 851,84	0,00	0,00	-18 871,84		
6457	Cotis. sociales liées à l'apprentissage	900,00	30,84	0,00	0,00	869,16		
65113	Personnes âgées	2 330,00	2 325,60	0,00	0,00	4,40		
651141	APA à domicile au serv. Aide Dom.	23 854 872,00	23 730 379,30	206 075,00	0,00	-81 582,30		
651142	APA versée au bénéficiaire	6 137 515,00	6 135 423,31	0,00	0,00	2 091,69		
651143	APA versée bénéf. en étab.	1 785 260,00	1 783 915,14	0,00	0,00	1 344,86		
651144	APA versée à l'étab.	24 436 384,00	24 435 174,97	0,00	0,00	1 209,03		
6541	Créances admises en non-valeur	8 904,00	8 901,72	0,00	0,00	2,28		
6542	Créances éteintes	3 993,00	283,35	0,00	0,00	3 709,65		
65734	Subv. fonct. Communes et intercos	0,00	81 031,00	32 760,00	0,00	-113 791,00		
6574	Subv. fonct. asso. personnes privées	867 517,00	795 328,01	59 824,29	0,00	12 364,70		
673	Titres annulés (sur exercices antérieurs)	7 172,00	181,31	0,00	0,00	6 990,69		
017	Revenu de solidarité active	96 407 923,00	86 723 179,74	9 684 711,59	0,00	31,67	565 041,12	95 842 850,21
611	Contrats de prestations de services	828 583,00	638 668,54	6 042,45	0,00	183 872,01		
6227	Frais d'actes et de contentieux	12 000,00	3 759,00	613,00	0,00	7 628,00		
6251	Voyages, déplacements et missions	1 800,00	2 036,85	0,00	0,00	-236,85		
6331	Versement de transport	12 800,00	14 289,24	0,00	0,00	-1 489,24		
6332	Cotisations versées au F.N.A.L.	3 600,00	3 969,61	0,00	0,00	-369,61		
6336	Cotisations CNFPT et CDGFPT	7 600,00	7 700,89	0,00	0,00	-100,89		
64111	Rémunération principale titulaires	686 000,00	688 474,25	0,00	0,00	-2 474,25		
64112	SFT, indemnité résidence	12 400,00	7 667,12	0,00	0,00	4 732,88		
64113	NBI	17 600,00	4 541,52	0,00	0,00	13 058,48		
64118	Autres indemnités titulaires	162 200,00	166 794,81	0,00	0,00	-4 594,81		
64131	Rémunérations non tit.	196 500,00	113 821,98	0,00	0,00	82 678,02		
6451	Cotisations à l'U.R.S.S.A.F.	145 700,00	137 674,92	0,00	0,00	8 025,08		
6453	Cotisations aux caisses de retraites	185 650,00	226 278,17	0,00	0,00	-40 628,17		
6514	Cotisations, adhésions et autres prestat	25 000,00	5 125,40	18 555,20	0,00	1 319,40		
65171	RSA - Vers. allocations forfaitaires	76 023 946,00	69 917 957,36	6 645 550,00	0,00	-539 561,36		
65172	RSA - Vers. alloc. forfaitaires maj.	13 391 000,00	10 885 192,48	2 505 807,52	0,00	0,00		
6541	Créances admises en non-valeur	32 679,00	32 678,39	0,00	0,00	0,61		
6542	Créances éteintes	55 975,00	55 974,59	0,00	0,00	0,41		
65661	Contrat d'accompagnement dans l'emploi	1 352 820,00	1 288 239,95	20 972,64	0,00	43 607,41		
65734	Subv. fonct. Communes et intercos	724 000,00	558 400,00	142 000,00	0,00	23 600,00		

Département du Loiret - Budget principal - CA - 2018

Chap./ art. (1)	Libellé	Crédits ouverts (BP+DM+RAR N-1)	Crédits employés (ou restant à employer)			Crédits annulés (3)	Pour information	
			Mandats émis	Charges rattachées	Restes à réaliser au 31/12 (2)		Dépenses gérées dans le cadre d'une AE	Dépenses gérées hors AE
6574	Subv. fonct. asso. personnes privées	2 501 804,00	1 957 891,65	345 170,78	0,00	198 741,57		
65888	Autres	196,00	0,00	0,00	0,00	196,00		
6718	Autres charges exceptionnelles gestion	70,00	69,13	0,00	0,00	0,87		
673	Titres annulés (sur exercices antérieurs)	28 000,00	5 973,89	0,00	0,00	22 026,11		
65	Autres charges de gestion courante (sauf 6586) (4)	188 808 537,00	179 886 308,58	8 588 931,18	0,00	333 297,24	2 950 123,51	185 525 116,25
65111	Famille et enfance	4 468 341,00	4 377 951,85	40 887,50	0,00	49 501,65		
6511211	Presta. de compensation handicapé +20ans	8 811 739,00	8 683 325,14	207 083,31	0,00	-78 669,45		
6511212	Presta. de compensation handicapé -20ans	1 024 381,00	1 024 819,14	8 003,70	0,00	-8 441,84		
651122	Allocation compensatrice tierce personne	3 570 290,00	3 648 104,69	0,00	0,00	-77 814,69		
651128	Autres	7 900,00	5 666,37	0,00	0,00	2 233,63		
6513	Bourses	2 280 500,00	2 187 267,59	72 894,23	0,00	20 338,18		
65211	Frais de scolarité	350 480,00	316 837,26	38 087,21	0,00	-4 444,47		
65212	Frais périscolaires	327 000,00	293 108,92	33 594,44	0,00	296,64		
6522	Accueil familial	936 230,00	936 130,82	0,00	0,00	99,18		
6523	Frais d'hospitalisation	49 200,00	49 135,61	28 518,38	0,00	-28 453,99		
652412	Mais. enf. caract. social	24 912 050,00	24 868 046,37	409 536,26	0,00	-365 532,63		
652413	Lieux de vie et d'accueil	238 000,00	241 301,18	0,00	0,00	-3 301,18		
652414	Foyers de jeunes travailleurs	7 507 370,00	7 285 510,00	1 266 637,32	0,00	-1 044 777,32		
652418	Autres	20 000,00	22 024,92	3 000,00	0,00	-5 024,92		
65242	Frais séj. étab. adultes hand	72 883 758,00	69 362 611,69	3 361 118,00	0,00	160 028,31		
65243	Frais séj. étab. pers. âgées	13 051 711,00	10 504 667,68	2 547 043,32	0,00	0,00		
6531	Indemnités	1 350 000,00	1 338 161,64	0,00	0,00	11 838,36		
6532	Frais de mission et de déplacement	55 000,00	57 596,27	0,00	0,00	-2 596,27		
6533	Cotisations de retraite	124 000,00	117 883,46	0,00	0,00	6 116,54		
6534	Cotis. de sécurité sociale - part patron	400 507,00	389 623,53	0,00	0,00	10 883,47		
6535	Formation	26 500,00	13 335,90	4 520,60	0,00	8 643,50		
6541	Créances admises en non-valeur	53 605,00	53 651,80	0,00	0,00	-46,80		
6542	Créances éteintes	47 178,00	42 337,73	0,00	0,00	4 840,27		
65511	Etablissements publics	2 441 426,00	2 390 974,49	0,00	0,00	50 451,51		
65512	Etablissements privés	3 800 000,00	3 735 721,31	64 278,00	0,00	0,69		
6553	Service d'incendie	18 534 915,00	18 534 915,00	0,00	0,00	0,00		
65541	Compens. versée Région (loi NOTRe)	19 188,00	19 188,00	0,00	0,00	0,00		
6556	Contributions à des fonds	2 276 512,00	1 244 710,64	58 404,80	0,00	973 396,56		
6561	Org. de regroup. (synd. Mixte, entente)	1 074 299,00	975 025,32	0,00	0,00	99 273,68		
6562	Au titre de la coopération décentralisée	10 000,00	0,00	0,00	0,00	10 000,00		
6568	Autres participations	3 341 907,00	3 019 247,02	104 062,25	0,00	218 597,73		
65731	Subv. fonct. Etat	10 000,00	0,00	0,00	0,00	10 000,00		
65734	Subv. fonct. Communes et intercos	569 079,00	590 722,30	48 379,20	0,00	-70 022,50		
65737	Subv. Fonct. Autres EPL	368 536,00	399 528,30	0,00	0,00	-30 992,30		
65738	Subv. fonct. Autres organismes publics	1 013 490,00	954 210,00	59 280,00	0,00	0,00		
6574	Subv. fonct. asso. personnes privées	7 999 251,00	7 689 426,84	233 602,66	0,00	76 221,50		
65821	Déficit des budgets annexes administrati	4 854 194,00	4 513 539,80	0,00	0,00	340 654,20		
6586	Frais fonctionnement des groupes d'élus	100 000,00	85 649,51	0,00	0,00	14 350,49		85 649,51
65861	Frais de personnel	74 230,00	67 755,97	0,00	0,00	6 474,03		

Département du Loiret - Budget principal - CA - 2018

Chap./ art. (1)	Libellé	Crédits ouverts (BP+DM+RAR N-1)	Crédits employés (ou restant à employer)			Crédits annulés (3)	Pour information	
			Mandats émis	Charges rattachées	Restes à réaliser au 31/12 (2)		Dépenses gérées dans le cadre d'une AE	Dépenses gérées hors AE
65862	Matériel, équipement et fournitures	25 770,00	17 893,54	0,00	0,00	7 876,46		
TOTAL DES DEPENSES DE GESTION DES SERVICES (A)= (011+012+014+015+016+017+65+6586)		498 102 130,00	474 425 720,16	21 469 813,48	0,00	2 206 596,36	19 609 070,28	476 286 463,36

(1) Détailler les articles utilisés conformément au plan de comptes.

(2) Dépenses engagées non mandatées.

(3) Crédits annulés = Crédits ouverts – Mandats émis – Charges rattachées – Restes à réaliser au 31/12.

(4) Hors dépenses imputées aux chapitres 015, 016 et 017.

III – VOTE	III
SECTION DE FONCTIONNEMENT - DEPENSES - DETAIL PAR ARTICLE	B1

**GESTION DES SERVICES DEPARTEMENTAUX – CHARGES FINANCIERES ET EXCEPTIONNELLES –
OPERATIONS D'ORDRE**

Chap./ art. (1)	Libellé	Crédits ouverts (BP+DM+RAR N-1)	Crédits employés (ou restant à employer)			Crédits annulés (3)	Pour information	
			Mandats émis	Charges rattachées	Restes à réaliser au 31/12 (2)		Crédits gérés dans le cadre d'une AE	Crédits gérés hors AE
66	Charges financières (B)	13 557 121,00	12 081 864,26	1 448 672,24	0,00	26 584,50		13 530 536,50
66111	Intérêts réglés à l'échéance	6 119 192,00	6 099 114,88	0,00	0,00	20 077,12		
66112	Intérêts - Rattachement des ICNE	-249 267,00	-1 704 142,61	1 448 672,24	0,00	6 203,37		
6615	Intérêts comptes courants et de dépôts	5 000,00	1 723,61	0,00	0,00	3 276,39		
6618	Intérêts des autres dettes	6 321 733,00	6 321 729,16	0,00	0,00	3,84		
6688	Autres	1 360 463,00	1 363 439,22	0,00	0,00	-2 976,22		
67	Charges exceptionnelles (C) (5)	235 836,00	229 362,03	0,00	0,00	6 473,97		229 362,03
6713	Dots et prix	7 970,00	7 870,00	0,00	0,00	100,00		
6718	Autres charges exceptionnelles gestion	1 793,00	3 135,40	0,00	0,00	-1 342,40		
673	Titres annulés (sur exercices antérieurs)	120 321,00	112 639,37	0,00	0,00	7 681,63		
6748	Autres subventions exceptionnelles	82 057,00	82 056,47	0,00	0,00	0,53		
678	Autres charges exceptionnelles	23 695,00	23 660,79	0,00	0,00	34,21		
68	Dotations amortissements et provisions (D) (5)	0,00	0,00			0,00		0,00
022	Dépenses imprévues (E)	989 000,00						
TOTAL DES DEPENSES REELLES = A+B+C+D+E		512 884 087,00	486 736 946,45	22 918 485,72	0,00	3 228 654,83	19 609 070,28	490 046 361,89

023	Virement à la section d'investissement	92 374 143,00						
042	Opérations ordre transf. entre sections (4)	67 594 246,00	69 886 916,98			-2 292 670,98		69 886 916,98
675	Valeurs comptables immobilisations cédée	0,00	1 166 267,20			-1 166 267,20		1 166 267,20
6761	Différences sur réalisations (positives)	0,00	1 158 166,97			-1 158 166,97		1 158 166,97
6811	Dot. amort. et prov. Immos incorporelles	67 562 694,00	67 562 482,81			211,19		67 562 482,81
6862	Dot. amort. charges financ. à répartir	31 552,00	0,00			31 552,00		0,00
TOTAL DES DEPENSES D'ORDRE (= prélèvement issu de la section de fonctionnement au profit de la section d'investissement)		159 968 389,00	69 886 916,98			90 081 472,02		69 886 916,98

TOTAL DES DEPENSES DE FONCTIONNEMENT DE L'EXERCICE (= Total des opérations réelles et d'ordre)	672 852 476,00	556 623 863,43	22 918 485,72	0,00	93 310 126,85	25 930 799,44	553 611 549,71
---	-----------------------	-----------------------	----------------------	-------------	----------------------	----------------------	-----------------------

Pour information D002 Déficit de fonctionnement reporté de N-1	0,00	0,00					
---	-------------	-------------	--	--	--	--	--

TOTAL DES DEPENSES DE FONCTIONNEMENT CUMULEES	672 852 476,00	556 623 863,43	22 918 485,72	0,00	93 310 126,85	25 930 799,44	553 611 549,71
--	-----------------------	-----------------------	----------------------	-------------	----------------------	----------------------	-----------------------

(1) Détailler les articles utilisés conformément au plan de comptes.

(2) Dépenses engagées non mandatées.

(3) Crédits annulés = Crédits ouverts – Mandats émis – Charges rattachées – Restes à réaliser au 31/12.

(4) Cf. définitions du chapitre des opérations d'ordre, *DF 042 = RI 040*.

(5) Hors dépenses imputées aux chapitres 015, 016 et 017.

Pour information : détail du calcul des ICNE au compte 66112 (6)

Montant des ICNE de l'exercice	1 448 672,24
- Montant des ICNE de l'exercice N-1	1 704 142,61
= Différence ICNE N – ICNE N-1	-255 470,37

(6) Si le montant des ICNE de l'exercice est inférieur au montant de l'exercice N-1, le montant du compte 66112 sera négatif.

III – VOTE	III
SECTION DE FONCTIONNEMENT – RECETTES - DETAIL PAR ARTICLE	B2

GESTION DES SERVICES DEPARTEMENTAUX

Chap/ art. (1)	Libellé	Crédits ouverts (BP+DM+RAR N-1)	Recettes employées (ou restant à employer)			Crédits annulés (3)
			Titres émis	Produits rattachés	Restes à réaliser au 31/12 (2)	
70	Prod. services, domaine, ventes diverses	2 247 371,00	2 333 838,52	12 878,26	0,00	-99 345,78
7022	Coupes de bois	10 000,00	9 590,98	0,00	0,00	409,02
70323	Red.occupation dom. public départemental	650 438,00	649 042,03	0,00	0,00	1 395,97
70328	Autres droits stationnement et location	0,00	2 700,00	0,00	0,00	-2 700,00
7035	Locations de droits de chasse et pêche	16 876,00	0,00	0,00	0,00	16 876,00
70383	Redevance de stationnement	600,00	600,00	0,00	0,00	0,00
704	Travaux	2 000,00	1 838,51	0,00	0,00	161,49
7062	Redevances services à caractère culturel	616 995,00	699 320,12	10 594,00	0,00	-92 919,12
70848	Mise à dispo personnel autres organismes	490 000,00	346 573,69	0,00	0,00	143 426,31
70872	Remb. frais Budgets annexes	138 242,00	130 864,17	0,00	0,00	7 377,83
70878	Remb. frais par des tiers	240 220,00	410 462,42	0,00	0,00	-170 242,42
7088	Produits activités annexes (abonnements)	82 000,00	82 846,60	2 284,26	0,00	-3 130,86
73	Impôts et taxes (sauf 731)	188 867 423,00	201 012 789,36	0,00	0,00	-12 145 366,36
7321	Taxe départementale publicité foncière	79 000 000,00	85 206 413,00	0,00	0,00	-6 206 413,00
7322	Taxe départ. Add. certains droits enreg.	1 000 000,00	682 308,67	0,00	0,00	317 691,33
73261	Attrib. fonds péréquation des DMTO	7 683 154,00	7 683 154,00	0,00	0,00	0,00
73262	Attribution fonds solidarité des départ.	1 206 125,00	1 206 125,00	0,00	0,00	0,00
7327	Taxe d'aménagement	6 190 000,00	7 127 554,08	0,00	0,00	-937 554,08
7342	Taxe sur les conventions d'assurance	39 000 000,00	43 289 578,41	0,00	0,00	-4 289 578,41
7351	Taxe sur consommation finale électricité	11 200 000,00	11 560 284,41	0,00	0,00	-360 284,41
7352	TICPE	43 188 144,00	43 409 169,79	0,00	0,00	-221 025,79
7353	Redevance des mines	400 000,00	848 202,00	0,00	0,00	-448 202,00
731	Impositions directes	236 880 161,00	238 086 740,53	0,00	0,00	-1 206 579,53
73111	Taxe foncière sur les propriétés bâties	154 131 334,00	155 325 414,00	0,00	0,00	-1 194 080,00
73112	Cotisation sur la VAE	44 405 537,00	44 405 537,00	0,00	0,00	0,00
73114	Imposition Forf. sur Entrep. Réseau	6 825 902,00	6 838 401,00	0,00	0,00	-12 499,00
73121	F.N.G.I.R.	1 385 642,00	1 385 642,00	0,00	0,00	0,00
73123	Attributions de compensation CVAE	22 519 454,00	22 519 454,53	0,00	0,00	-0,53
73125	Frais taxe foncière propriétés bâties	7 612 292,00	7 612 292,00	0,00	0,00	0,00
74	Dotations, subventions et participations(4)	90 337 496,00	89 664 109,15	357 394,70	0,00	315 992,15
7411	Dotation forfaitaire	38 414 163,00	38 414 163,00	0,00	0,00	0,00
74121	Dotation de fonctionnement minimale	14 123 539,00	14 123 539,00	0,00	0,00	0,00
74123	Dotation de compensation	10 902 916,00	10 902 916,00	0,00	0,00	0,00
744	FCTVA	1 304 275,00	1 304 275,00	0,00	0,00	0,00
7461	DGD	3 013 176,00	3 019 758,00	0,00	0,00	-6 582,00
74718	Autres participations Etat	3 321 057,00	2 499 308,06	88 500,00	0,00	733 248,94
7473	Participation Départements	75 000,00	72 415,77	0,00	0,00	2 584,23
7474	Participation Communes et interco	45 000,00	46 043,70	0,00	0,00	-1 043,70
74771	Participation Fonds social européen	860 560,00	743 053,35	0,00	0,00	117 506,65
74772	Participation FEDER	60 000,00	27 560,12	0,00	0,00	32 439,88
747812	Dotation versée au titre de la PCH	4 586 000,00	5 027 881,30	0,00	0,00	-441 881,30
7478211	Participation Etat	20 000,00	7 444,85	0,00	0,00	12 555,15
74783	Fonds mobilisation départ. Insertion	3 962 470,00	4 285 009,00	0,00	0,00	-322 539,00
74788	Autres	353 291,00	246 597,96	0,00	0,00	106 693,04
7482	Compens. perte taxe add. droits mutation	0,00	37 443,00	0,00	0,00	-37 443,00
74832	D.C.R.T.P.	1 045 999,00	1 048 712,00	0,00	0,00	-2 713,00
74833	Etat - Compensation CET (CVAE et CFE)	1 837,00	1 837,00	0,00	0,00	0,00
74834	Etat - Compens. exonération T.F.B.	87 002,00	87 113,00	0,00	0,00	-111,00
74835	D.T.C. exonération fiscalité directe	1 949 866,00	1 949 866,00	0,00	0,00	0,00
74881	Particip. familles resto, hébergé	3 635 000,00	3 409 459,44	268 894,70	0,00	-43 354,14
74888	Autres	2 576 345,00	2 409 713,60	0,00	0,00	166 631,40
75	Autres produits de gestion courante(4)	28 680 405,00	20 049 187,98	7 111 903,60	0,00	1 519 313,42
7511	Recouvrements sur département, autres CL	1 572 000,00	893 796,85	302 472,00	0,00	375 731,15
7512	Recouvrements sur Sécurité Sociale	673 900,00	686 815,07	9 431,60	0,00	-22 346,67
7513	Recouvrements sur bénéficiaire, tiers-pa	23 533 100,00	14 548 707,08	6 800 000,00	0,00	2 184 392,92
7518	Recouvrements sur autres redevables	207 000,00	262 235,86	0,00	0,00	-55 235,86

Département du Loiret - Budget principal - CA - 2018

Chap/ art. (1)	Libellé	Crédits ouverts (BP+DM+RAR N-1)	Recettes employées (ou restant à employer)			Crédits annulés (3)
			Titres émis	Produits rattachés	Restes à réaliser au 31/12 (2)	
752	Revenus des immeubles	1 897 511,00	1 913 456,24	0,00	0,00	-15 945,24
7535	PCH	52 000,00	52 120,42	0,00	0,00	-120,42
757	Redevances versées par fermiers, conces.	609 894,00	1 520 225,65	0,00	0,00	-910 331,65
7588	Autres produits divers gestion courante	135 000,00	171 830,81	0,00	0,00	-36 830,81
013	Atténuations de charges(4)	260 000,00	349 838,69	0,00	0,00	-89 838,69
619	RRR obtenus sur services extérieurs	0,00	8 627,64	0,00	0,00	-8 627,64
6419	Remboursements rémunérations personnel	170 000,00	220 479,28	0,00	0,00	-50 479,28
6459	Remboursr charges SS et prévoyance	90 000,00	120 731,77	0,00	0,00	-30 731,77
015	Revenu minimum d'insertion	6 000,00	5 480,20	0,00	0,00	519,80
7531	RMI	5 000,00	4 644,77	0,00	0,00	355,23
7714	Recouvrt créances admises en non valeur	1 000,00	835,43	0,00	0,00	164,57
016	Allocation personnalisée d'autonomie	23 819 377,00	25 802 856,16	0,00	0,00	-1 983 479,16
747811	Dotation versée au titre de l'APA	22 584 000,00	24 472 432,34	0,00	0,00	-1 888 432,34
7478141	Part autonomie	197 000,00	280 882,22	0,00	0,00	-83 882,22
7478142	Part prévention	670 517,00	670 517,01	0,00	0,00	-0,01
7533	APA	295 000,00	305 573,42	0,00	0,00	-10 573,42
7718	Autres prod. except. opération gestion	21 416,00	21 416,20	0,00	0,00	-0,20
773	Mandats annulés (exercices antérieurs)	51 444,00	52 034,97	0,00	0,00	-590,97
017	Revenu de solidarité active	1 315 431,00	1 326 678,65	104 072,10	0,00	-115 319,75
74771	Participation Fonds social européen	160 952,00	53 977,79	0,00	0,00	106 974,21
75342	Allocations forfaitaires	1 000 000,00	920 746,27	97 380,57	0,00	-18 126,84
75343	Allocations forfaitaires majorées	70 000,00	188 287,87	6 691,53	0,00	-124 979,40
7588	Autres produits divers gestion courante	20 000,00	39 810,00	0,00	0,00	-19 810,00
7718	Autres prod. except. opération gestion	59 774,00	113 876,22	0,00	0,00	-54 102,22
773	Mandats annulés (exercices antérieurs)	4 705,00	9 980,50	0,00	0,00	-5 275,50
TOTAL GESTION DES SERVICES (A) = (70 + 73 + 731 + 74 + 75 + 013 + 015 + 016 + 017)		572 413 664,00	578 631 519,24	7 586 248,66	0,00	-13 804 103,90

(1) Détailler les articles utilisés conformément au plan de comptes.

(2) Recettes justifiées non titrées.

(3) Crédits annulés = Crédits ouverts – Titres émis – Produits rattachés – Restes à réaliser au 31/12.

(4) Hors recettes imputées aux chapitres 015, 016 et 017.

Détail du calcul de la taxe départementale de publicité foncière pour les départements dits « surfiscalisés » (compte 7321) (5)

Montant brut	0,00
Compensation	0,00
Montant net	0,00

(5) Destiné à retracer le prélèvement de la part non départementale de la taxe.

III – VOTE	III
SECTION DE FONCTIONNEMENT – RECETTES - DETAIL PAR ARTICLE	B2

**GESTION DES SERVICES DEPARTEMENTAUX – PRODUITS FINANCIERS ET EXCEPTIONNELS –
OPERATIONS D'ORDRE**

Chap/ art. (1)	Libellé	Crédits ouverts (BP+DM+RAR N-1)	Recettes employées (ou restant à employer)			Crédits annulés (3)
			Titres émis	Produits rattachés	Restes à réaliser au 31/12 (2)	
76	Produits financiers (B)	275 323,00	280 820,23	0,00	0,00	-5 497,23
7621	Prod. Immo. fin. - encaissées à échéance	340,00	278,80	0,00	0,00	61,20
7688	Autres	274 983,00	280 541,43	0,00	0,00	-5 558,43
77	Produits exceptionnels (C) (5)	2 725 452,00	4 589 379,27	43 800,00	0,00	-1 907 727,27
7711	Dépôts et pénalités perçus	204 304,00	286 109,90	43 800,00	0,00	-125 605,90
7714	Recouvrt créances admises en non valeur	300,00	5 797,80	0,00	0,00	-5 497,80
7718	Autres prod. except. opération gestion	591 766,00	602 725,44	0,00	0,00	-10 959,44
773	Mandats annulés (exercices antérieurs)	1 231 077,00	1 554 305,77	0,00	0,00	-323 228,77
775	Produits des cessions d'immobilisations	0,00	1 469 853,81	0,00	0,00	-1 469 853,81
7788	Produits exceptionnels divers	698 005,00	670 586,55	0,00	0,00	27 418,45
78	Reprises amortissements et provisions (D) (5)	170 000,00	170 000,00			0,00
7815	Rep. prov. charges fonctionnt courant	170 000,00	170 000,00			0,00
TOTAL DES RECETTES REELLES = A+B+C+D		575 584 439,00	583 671 718,74	7 630 048,66	0,00	-15 717 328,40

042	Opérations ordre transf. entre sections (4)	60 959 085,00	61 257 231,42			-298 146,42
722	Immobilisations corporelles	120 000,00	99 972,60			20 027,40
7761	Différences sur réalisations (négatives)	0,00	854 580,36			-854 580,36
7768	Neutralisation des amortissements	53 833 459,00	53 833 453,88			5,12
777	Quote-part subv invest transf cpte résul	6 469 226,00	6 469 224,58			1,42
796	Transferts charges financières	536 400,00	0,00			536 400,00
TOTAL DES RECETTES D'ORDRE		60 959 085,00	61 257 231,42			-298 146,42

TOTAL DES RECETTES DE FONCTIONNEMENT DE L'EXERCICE (= Total des opérations réelles et d'ordre)	636 543 524,00	644 928 950,16	7 630 048,66	0,00	-16 015 474,82
---	-----------------------	-----------------------	---------------------	-------------	-----------------------

Pour information R002 Excédent de fonctionnement reporté de N-1	36 308 952,00	36 308 951,65			
--	----------------------	----------------------	--	--	--

TOTAL DES RECETTES DE FONCTIONNEMENT CUMULEES	672 852 476,00	681 237 901,81	7 630 048,66	0,00	-16 015 474,47
--	-----------------------	-----------------------	---------------------	-------------	-----------------------

(1) Détailler les articles utilisés conformément au plan de comptes.

(2) Recettes justifiées non titrées.

(3) Crédits annulés = Crédits ouverts – Titres émis – Produits rattachés – Restes à réaliser au 31/12.

(4) Cf. définitions du chapitre des opérations d'ordre, *RF 042 = DI 040*.

(5) Hors recettes imputées aux chapitres 015, 016 et 017.

Détail du calcul des ICNE au compte 7622 (6)

Montant des ICNE de l'exercice	0,00
- Montant des ICNE de l'exercice N-1	0,00
= Différence ICNE N – ICNE N-1	0,00

(6) Si le montant des ICNE de l'exercice est inférieur au montant de l'exercice N-1, le montant du compte 7622 sera négatif.

IV – ANNEXES

IV

PRESENTATION CROISEE PAR FONCTION – VUE D'ENSEMBLE

A1

Libellé	01 Opérations non ventilables	0 Services généraux	1 Sécurité	2 Enseignement	3 Culture, jeunesse, sports	4 Prévention médico-sociale
INVESTISSEMENT						
REALISATIONS (de l'exercice + restes à réaliser N-1)						
Dépenses réelles	38 734 258	13 052 606	2 327 580	24 113 274	7 670 960	49 931
- Equipements départementaux		4 716 173	59 847	15 763 279	1 218 303	4 931
- Equipements non départementaux (c/204)		8 336 433	1 747 540	909 845	6 452 657	45 000
- Opérations financières	38 734 258					
Dépenses d'ordre	67 575 207					
Solde d'exécution reporté de N-1	153 735 787					
Total dépenses	260 045 252	13 058 992	2 327 580	24 162 040	7 670 960	49 931
Total recettes	220 834 964	4 622 260	6 750	3 302 382	69 819	0
Solde d'investissement	-39 210 288	-8 436 732	-2 320 830	-20 859 658	-7 601 141	-49 931

RESTES A REALISER au 31/12/N						
Total RAR dépenses	0	0	0	0	0	0
Total RAR recettes	50 000 000	0	0	0	0	0
SOLDE RAR investissement	50 000 000	0	0	0	0	0

FONCTIONNEMENT						
REALISATIONS (de l'exercice + restes à réaliser N-1)						
Total dépenses	89 495 722	28 220 250	19 377 877	44 452 261	11 282 013	5 776 086
Total recettes	606 768 115	3 878 890	1 540 537	4 222 567	1 211 160	415 664
Solde de fonctionnement	517 272 393	-24 341 360	-17 837 340	-40 229 694	-10 070 853	-5 360 423

RESTES A REALISER au 31/12/N						
Total RAR dépenses	0	0	0	0	0	0
Total RAR recettes	0	0	0	0	0	0
SOLDE RAR fonctionnement	0	0	0	0	0	0

IV – ANNEXES

PRESENTATION CROISEE PAR FONCTION – VUE D'ENSEMBLE

IV
A1

Libellé	5 Action sociale (hors RMI, RSA, APA)	5-4 Revenu minimum d'insertion	5-5 Personnes dépendantes (APA)	5-6 Revenu de solidarité active	6 Réseaux et infrastructures	7 Aménagement et environnement	8 Transports	9 Développement économique	TOTAL
---------	--	-----------------------------------	------------------------------------	------------------------------------	---------------------------------	-----------------------------------	-----------------	-------------------------------	-------

INVESTISSEMENT

REALISATIONS (de l'exercice + restes à réaliser N-1)									
Dépenses réelles	2 733 699	0	0	0	50 651 128	7 779 587	0	6 187 732	153 300 756
- Equipements départementaux	1 178 765	0	0	0	44 041 090	3 660 397	0	4 008 816	74 651 601
- Equipements non départementaux (c204)	1 554 934	0	0	0	6 610 038	4 119 191	0	1 299 414	31 075 051
- Opérations financières									38 734 258
Dépenses d'ordre									69 643 063
Solde d'exécution reporté de N-1									153 735 787
Total dépenses	2 745 429	0	0	0	52 652 103	7 779 587	0	6 187 732	376 679 606
Total recettes	12 030	0	0	0	8 316 981	734 974	140 215	3 139 944	241 180 317
Solde d'investissement	-2 733 399	0	0	0	-44 335 122	-7 044 613	140 215	-3 047 789	-135 499 289

RESTES A REALISER au 31/12/N

Total RAR dépenses	0	0	0	0	0	0	0	0	0
Total RAR recettes	0	0	0	0	0	4 695	0	0	50 004 695
SOLDE RAR investissement	0	0	0	0	0	4 695	0	0	50 004 695

FONCTIONNEMENT

REALISATIONS (de l'exercice + restes à réaliser N-1)									
Total dépenses	191 712 954	56 360	59 260 407	96 408 291	20 992 085	4 228 032	4 078 375	4 201 635	579 542 349
Total recettes	34 578 056	5 480	25 802 856	1 430 751	1 089 658	7 430 860	101	493 254	688 867 950
Solde de fonctionnement	-157 134 898	-50 879	-33 457 551	-94 977 541	-19 902 428	3 202 828	-4 078 273	-3 708 381	109 325 601

RESTES A REALISER au 31/12/N

Total RAR dépenses	0	0	0	0	0	0	0	0	0
Total RAR recettes	0	0	0	0	0	0	0	0	0
SOLDE RAR fonctionnement	0	0	0	0	0	0	0	0	0

IV – ANNEXES

PRESENTATION CROISEE PAR FONCTION – VUE D'ENSEMBLE

		IV	
		A1	

Art. (1)	Libellé	01 Opérations non ventilables	0 Services généraux	1 Sécurité	2 Enseignement	3 Culture, jeunesse, sports	4 Prévention médico-sociale
INVESTISSEMENT							
DEPENSES							
Total dépenses d'investissement		260 045 252	13 058 992	2 327 580	24 162 040	7 670 960	49 931
Dépenses réelles		38 734 258	13 052 606	2 327 580	24 113 274	7 670 960	49 931
1641	Emprunts en euros	28 796 275	0	0	0	0	0
16441	Opérations afférentes à l'emprunt	9 535 504	0	0	0	0	0
1675	Dettes pour M.E.T.P. et P.P.P.	0	0	381 500	6 629 888	0	0
2031	Frais d'études	0	4 320	0	67 931	0	0
2033	Frais d'insertion	0	6 480	0	14 833	1 080	0
204112	Subv. Etat : Bâtiments, installations	0	0	0	0	0	0
204113	Subv. Etat : Projet infrastructure	0	0	0	0	0	0
204141	Subv.Che : Bien mobilier, matériel	0	0	0	0	42 424	0
204142	Subv.Che : Bâtiments, installations	0	50 893	129 540	64 609	6 210 246	0
204152	Subv. Grpt : Bâtiments, installations	0	0	0	0	0	0
2041781	Autres EPL: Bien mobilier, matériel	0	0	1 618 000	0	0	0
2041782	Autres EPL: Bâtiments, installations	0	0	0	0	0	0
204181	Autres org pub - Biens mob, mat, études	0	0	0	62 379	0	0
204182	Autres org pub - Bât. et installations	0	0	0	0	0	0
204183	Autres org pub-Proj infrastruct int nat.	0	0	0	0	0	0
20421	Privé : Bien mobilier, matériel	0	0	0	0	0	0
20422	Privé : Bâtiments, installations	0	1 463	0	0	0	0
20423	Privé : Projet infrastructure	0	8 284 077	0	0	199 987	45 000
20431	Subv.Scol : Bien mobilier, matériel	0	0	0	649 533	0	0
20432	Subv.Scol : Bâtiments, installations	0	0	0	133 323	0	0
2051	Concessions, droits similaires	0	0	0	0	0	0
2151	Réseaux de voirie	0	0	0	0	0	0
2157	Matériel et outillage technique	0	8 713	0	987 348	3 323	4 931
216	Collections et oeuvres d'art	0	0	0	0	437 449	0
21728	Autres agencements (mise à dispo)	0	0	0	0	0	0
2182	Matériel de transport	0	361 820	0	0	0	0
21831	Matériel informatique scolaire	0	0	0	1 752 568	0	0
21838	Autre matériel informatique	0	1 775 332	8 739	43 890	0	0
21841	Matériel de bureau et mobilier scolaire	0	0	0	359 474	0	0

Art. (1)	Libellé	01 Opérations non ventilables	0 Services généraux	1 Sécurité	2 Enseignement	3 Culture, jeunesse, sports	4 Prévention médico-sociale
21848	Autres matériels de bureau et mobiliers	0	70 934	0	0	5 657	0
2185	Matériel de téléphonie	0	84 390	0	121 810	0	0
2188	Autres immobilisations corporelles	0	63 242	0	0	272 137	0
231311	Bâtiments administratifs	0	1 910 854	0	0	89 926	0
231312	Bâtiments scolaires	0	0	0	12 351 578	0	0
231313	Bâtiments sociaux et médico-sociaux	0	95 752	0	0	0	0
231314	Bâtiments culturels et sportifs	0	0	0	0	274 597	0
231321	Immeubles de rapport	0	0	51 108	0	0	0
231351	Bâtiments publics	0	0	0	0	81 327	0
23151	Réseaux de voirie	0	0	0	0	0	0
23153	Réseaux divers	0	198 846	0	0	0	0
2316	Restaur. des collections oeuvres art	0	0	0	0	52 807	0
231738	Autres constructions	0	0	0	0	0	0
23188	Autres	0	0	0	0	0	0
237	Avances commandes immo incorporelles	0	0	0	0	0	0
238	Avances commandes immo corporelles	0	135 489	0	63 847	0	0
261	Titres de participation	27 000	0	0	0	0	0
272	Titres immobilisés (droits de créance)	32	0	0	0	0	0
27633	Créance Départements	0	0	0	0	0	0
2764	Créances/particuliers, pers. droit privé	0	0	138 694	415 017	0	0
4542102	2ème REMEMBREMENT - DEPENSES	72 771	0	0	0	0	0
4544104	AMENAGEMENT FONCIER A19	35 340	0	0	0	0	0
458109	IUT CPER 2007 2015	267 336	0	0	0	0	0
458110	GYMNASE VO COLLEGE NORD EST	0	0	0	395 245	0	0
Dépenses d'ordre		67 575 207	6 386	0	48 766	0	0
Opérations d'ordre entre section		61 257 231	0	0	0	0	0
13911	Sub. transf cpte rés. Etat, étab. Nat.	843 518	0	0	0	0	0
13912	Sub. transf cpte résult. Régions	683 280	0	0	0	0	0
13913	Sub. transf cpte résult. Départements	319 128	0	0	0	0	0
13914	Sub. transf cpte résult. Communes	119 761	0	0	0	0	0
139172	Sub. transf cpte résult. FEDER	137 908	0	0	0	0	0
13918	Autres Sub. Transf équipement	142 773	0	0	0	0	0
13931	Sub. transf cpte résult. D.G.E.	1 139 233	0	0	0	0	0
13932	Sub. transf cpte résult. DDEC	3 083 623	0	0	0	0	0
192	Plus ou moins-values sur cession immo.	854 580	0	0	0	0	0
198	Neutralisation des amortissements	53 833 454	0	0	0	0	0
231311	Bâtiments administratifs	17 874	0	0	0	0	0
231312	Bâtiments scolaires	69 815	0	0	0	0	0

Art. (1)	Libellé	01	0	1	2	3	4
231314	Bâtiments culturels et sportifs	12 283	0	0	0	0	0
Opérations patrimoniales		6 317 975	6 386	0	48 766	0	0
2031	Frais d'études	0	0	0	0	0	0
204412	Sub nat org pub - Bât. et installations	5 831 222	0	0	0	0	0
2157	Matériel et outillage technique	0	0	0	22 391	0	0
2182	Matériel de transport	0	0	0	0	0	0
21838	Autre matériel informatique	0	4 442	0	0	0	0
231311	Bâtiments administratifs	0	1 944	0	0	0	0
231312	Bâtiments scolaires	0	0	0	26 375	0	0
231313	Bâtiments sociaux et médico-sociaux	0	0	0	0	0	0
23151	Réseaux de voirie	0	0	0	0	0	0
23188	Autres	0	0	0	0	0	0
2762	Créances transf. droit déduction TVA	486 753	0	0	0	0	0
001 Solde d'exécution reporté de N-1		153 735 787	0	0	0	0	0

RECETTES							
Total recettes d'investissement		220 834 964	4 622 260	6 750	3 302 382	69 819	0
Recettes réelles		144 630 071	4 615 874	6 750	3 253 616	69 819	0
10222	FCTVA	9 650 787	0	0	0	0	0
1068	Excédents de fonctionnement capitalisés	103 730 218	0	0	0	0	0
1311	Subv. transf. Etat et établ. nationaux	0	3 172 158	0	0	52 852	0
1312	Subv. transf. Régions	0	1 000 000	0	0	0	0
1314	Subv. transf. Communes	0	382 509	0	0	0	0
1321	Subv. non transf. Etat, établ. nationaux	0	0	0	0	1 898	0
1322	Subv. non transf. Régions	0	0	0	0	9 490	0
1324	Subv. non transf. Communes	0	0	0	0	0	0
1326	Subv. non transf. Autres E.P.L.	0	0	0	0	0	0
13272	Subv. non transf. FEDER	0	0	0	0	0	0
1328	Autres subventions d'équip. non transf.	0	60 959	0	0	0	0
1331	D.G.E. transférable	0	0	0	0	0	0
1332	Dot. Dép. équip. Collèges transférables	0	0	0	3 083 623	0	0
1341	D.G.E. non transférable	0	0	0	0	0	0
1345	Amendes radars automatiques et de police	601 634	0	0	0	0	0
16311	Emprunt obligatoire remboursable in fine	0	0	0	0	0	0
1641	Emprunts en euros	30 000 000	0	0	0	0	0
165	Dépôts et cautionnements reçus	0	248	0	0	0	0
204141	Subv.Cne : Bien mobilier, matériel	0	0	6 750	0	5 559	0

Art. (1)	Libellé	01 Opérations non ventilables	0 Services généraux	1 Sécurité	2 Enseignement	3 Culture, jeunesse, sports	4 Prévention médico-sociale
204142	Subv.Cne : Bâtiments, installations	0	0	0	15 182	0	0
204182	Autres org pub - Bât. et installations	0	0	0	0	0	0
20431	Subv. Scol : Bien mobilier, matériel	0	0	0	3 370	0	0
216	Collections et oeuvres d'art	0	0	0	0	20	0
231312	Bâtiments scolaires	0	0	0	470	0	0
231313	Bâtiments sociaux et médico-sociaux	0	0	0	0	0	0
23151	Réseaux de voirie	0	0	0	0	0	0
231738	Autres constructions	0	0	0	0	0	0
2743	Prêts au personnel	20 238	0	0	0	0	0
2748	Autres prêts	140 441	0	0	0	0	0
2762	Créances trans. droit déduction TVA	486 753	0	0	0	0	0
27633	Créance Départements	0	0	0	0	0	0
458210	GYMNASSE VO COLLEGE NORD EST RECETTES	0	0	0	150 971	0	0
Recettes d'ordre		76 204 892	6 386	0	48 766	0	0
Opérations d'ordre entre section		69 886 917	0	0	0	0	0
192	Plus ou moins-values sur cession immo.	1 158 167	0	0	0	0	0
2111	Terrains nus	17 075	0	0	0	0	0
2115	Terrains bâtis	166 039	0	0	0	0	0
2118	Autres terrains	5 628	0	0	0	0	0
21311	Bâtiments administratifs	78 339	0	0	0	0	0
2151	Réseaux de voirie	17 213	0	0	0	0	0
2182	Matériel de transport	881 973	0	0	0	0	0
28031	Frais d'études	2 824 887	0	0	0	0	0
28033	Frais d'insertion	27 773	0	0	0	0	0
2804112	Subv. Etat : Bâtiments, installations	756 682	0	0	0	0	0
2804122	Subv. Régions : Bâtiments, installations	869	0	0	0	0	0
2804123	Subv. Régions : Projet infrastructure	26	0	0	0	0	0
2804132	Subv. Dpt : Bâtiments, installations	52 142 0	0	0	0	0	0
2804141	Subv.Cne : Bien mobilier, matériel	1 265 644	0	0	0	0	0
2804142	Subv.Cne : Bâtiments, installations	20 738 489	0	0	0	0	0
2804151	Subv. Grpt : Bien mobilier, matériel	71 739	0	0	0	0	0
2804152	Subv. Grpt : Bâtiments, installations	197 684	0	0	0	0	0
28041781	Autres EPL: Bien mobilier, matériel	2 294 000	0	0	0	0	0
28041782	Autres EPL: Bâtiments, installations	3 928 526	0	0	0	0	0
2804181	Autres org pub - Biens mob, mat, études	365 222	0	0	0	0	0
2804182	Autres org pub - Bât. et installations	2 286 791	0	0	0	0	0
2804183	Autres org pub-Proj infrastruct int nat.	39 590	0	0	0	0	0
280421	Privé - Biens mob., matériel et études	491 730	0	0	0	0	0

Art. (1)	Libellé	01 Opérations non ventilables	0 Services généraux	1 Sécurité	2 Enseignement	3 Culture, jeunesse, sports	4 Prévention médico-sociale
280422	Privé - Bâtiments et installations	748 041	0	0	0	0	0
280423	Privé : Projet infrastructure	1 461 729	0	0	0	0	0
280431	Subv.Scol : Bien mobilier, matériel	1 238 820	0	0	0	0	0
280432	Subv.Scol : Bâtiments, installations	673 728	0	0	0	0	0
280442	Sub nat org pub - Bât. et installations	230 401	0	0	0	0	0
2804422	Sub nat privé - Bât. et installations	13 300	0	0	0	0	0
28051	Concessions et droits similaires	86 972	0	0	0	0	0
28121	Plantations d'arbres et d'arbustes	487	0	0	0	0	0
28128	Autres aménagements de terrains	40 764	0	0	0	0	0
281311	Bâtiments administratifs	1 561 224	0	0	0	0	0
281312	Bâtiments scolaires	7 468 587	0	0	0	0	0
281313	Bâtiments sociaux et médico-sociaux	188 501	0	0	0	0	0
281314	Bâtiments culturels et sportifs	961 236	0	0	0	0	0
281318	Autres bâtiments publics	560 431	0	0	0	0	0
281321	Immeubles de rapport	708 376	0	0	0	0	0
281328	Autres bâtiments privés	23 822	0	0	0	0	0
281351	Bâtiments publics	569 839	0	0	0	0	0
281352	Bâtiments privés	3 771	0	0	0	0	0
28157	Matériel et outillage techniques	491 629	0	0	0	0	0
281728	Autres agencements (m. à dispo)	5 587	0	0	0	0	0
2817312	Bâtiments scolaires (m. à dispo)	9 194 731	0	0	0	0	0
2817314	Bâtiments culturels et sportifs (m. à di	8 990	0	0	0	0	0
28181	Installations générales, aménagt divers	10 755	0	0	0	0	0
28182	Matériel de transport	839 327	0	0	0	0	0
281831	Matériel informatique scolaire	1 169 617	0	0	0	0	0
281838	Autre matériel informatique	2 200 471	0	0	0	0	0
281841	Matériel de bureau et mobilier scolaire	223 244	0	0	0	0	0
281848	Autres matériels de bureau et mobiliers	89 998	0	0	0	0	0
28185	Matériel de téléphonie	175 780	0	0	0	0	0
28188	Autres immo. corporelles	579 506	0	0	0	0	0
28253	Réseaux divers	221 748	0	0	0	0	0
Opérations patrimoniales		6 317 975	6 386	0	48 766	0	0
2031	Frais d'études	0	4 442	0	13 300	0	0
2033	Frais d'insertion	0	1 944	0	2 484	0	0
23153	Réseaux divers	486 753	0	0	0	0	0
238	Avances commandes immo corporelles	0	0	0	32 981	0	0
458209	IUT CPER 2007 2013 RECETTES	5 831 222	0	0	0	0	0

Art. (1)	Libellé	01	0	1	2	3	4
		Opérations non ventilables	Services généraux	Sécurité	Enseignement	Culture, jeunesse, sports	Prévention médico-sociale
001	Solde d'exécution reporté de N-1	0	0	0	0	0	0
FONCTIONNEMENT							
DEPENSES							
Total dépenses de fonctionnement		89 495 722	28 220 250	19 377 877	44 452 261	11 282 013	5 776 086
Dépenses réelles		19 608 805	28 220 250	19 377 877	44 452 261	11 282 013	5 776 086
6041	Achats d'études	0	0	0	0	3 504	0
6042	Achats de prestations de services	0	0	0	0	21 151	0
60611	Eau et assainissement	0	19 506	0	235	20 492	0
60612	Energie - Electricité	0	259 694	0	1 325 433	120 443	0
60613	Chauffage urbain	0	70 170	0	276 258	52 046	0
60618	Autres fournitures non stockables	0	141 006	0	1 731 262	36 252	0
60621	Combustibles	0	1 668	0	84 700	12 383	0
60622	Carburants	0	255 850	0	0	0	0
60623	Alimentation	0	50 622	0	0	1 543	0
60628	Autres fournitures non stockées	0	109 276	0	0	21 613	0
60631	Fournitures d'entretien	0	20 597	0	703	5 765	0
60632	Fournitures de petit équipement	0	51 436	0	107 275	19 329	0
60633	Fournitures de voirie	0	0	0	0	1 656	0
60636	Vêtements de travail	0	20 763	0	0	2 856	0
6064	Fournitures administratives	0	40 213	0	0	9 504	0
6065	Livres, disq., cass. (biblio. Médiat.)	0	0	0	0	178 065	0
60661	Médicaments	0	2 083	0	0	0	0
60662	Vaccins et sérums	0	0	0	0	0	21 279
60668	Autres produits pharmaceutiques	0	4 552	0	0	0	7 030
6068	Autres matières et fournitures	0	7 695	0	0	46 470	0
611	Contrats de prestations de services	0	91 757	94 704	4 910 068	186 458	1 064 082
6132	Locations immobilières	0	27 593	0	0	0	0
6135	Locations mobilières	0	688 623	0	186 630	96 673	0
614	Charges locatives et de copropriété	0	0	0	0	0	0
615221	Entretien, réparations bâtiments publics	0	414 420	31 926	1 908 222	161 542	0
615228	Entretien, réparations autres bâtiments	0	0	0	0	0	0
615231	Entretien, réparations voiries	0	83 646	0	61 531	23 506	0
61524	Entretien bois et forêts	0	0	0	0	0	0
61551	Entretien matériel roulant	0	341 149	0	0	0	0
61558	Entretien autres biens mobiliers	0	125 650	0	143 154	2 017	0
6156	Maintenance	0	965 528	1 146	51 700	41 685	0

Art. (1)	Libellé	01 Opérations non ventilables	0 Services généraux	1 Sécurité	2 Enseignement	3 Culture, jeunesse, sports	4 Prévention médico-sociale
6161	Multirisques	0	555 251	0	0	0	0
617	Etudes et recherches	0	102 155	1 343	0	0	0
6182	Documentation générale et technique	0	88 217	0	12 367	18 108	0
6184	Versements à des organismes de formation	0	287 334	0	0	0	0
6185	Frais de colloques et de séminaires	0	32 643	0	0	0	0
6188	Autres frais divers	0	849 668	1 255	0	205 487	0
6215	Personnel affecté par CL de rattachement	0	52 664	0	0	0	0
6218	Autre personnel extérieur	0	26 298	0	0	0	0
6225	Indemnités aux comptable et régisseurs	0	7 895	0	0	1 954	0
62261	Honoraires médicaux et paramédicaux	0	0	0	0	0	0
62268	Autres honoraires, conseils	0	7 200	0	0	0	0
6227	Frais d'actes et de contentieux	0	126 460	0	0	0	0
6228	Divers	0	51 091	3 216	86 585	8 985	0
6231	Annonces et insertions	0	20 447	1 944	0	2 160	0
6232	Fêtes et cérémonies	0	74 660	0	0	10 889	0
6234	Réceptions	0	63 912	0	0	15 367	0
6236	Catalogues et imprimés	0	361 701	0	0	46 358	0
6238	Divers	0	3 674	0	0	0	4 663
6241	Transports de biens	0	0	0	0	33 585	0
6245	Transports de personnes extérieures	0	0	0	0	12 066	0
6247	Transports collectifs	0	119	0	0	0	0
6248	Divers	0	18 163	0	0	10 671	0
6251	Voyages, déplacements et missions	0	87 644	0	13 745	17 883	137 018
6255	Frais de déménagement	0	29 352	0	17 461	0	0
6261	Frais d'affranchissement	0	211 601	0	241	3 961	0
6262	Frais de télécommunications	0	605 470	120 740	426 749	34 998	0
627	Services bancaires et assimilés	0	4 538	0	0	0	0
6281	Concours divers (cotisations)	0	82 112	0	5 080	6 959	1 000
6282	Frais de gardiennage	0	92 983	0	260	24 231	0
6283	Frais de nettoyage des locaux	0	272 959	0	0	162 660	0
62878	Remboursement de frais à des tiers	0	0	0	0	0	100
6288	Autres services extérieurs	0	0	0	0	0	0
6331	Versement de transport	0	165 806	0	94 082	33 593	16 002
6332	Cotisations versées au F.N.A.L.	0	42 605	0	60 752	12 447	13 296
6336	Cotisations CNFPT et CDGFPT	0	86 424	0	117 615	23 927	25 163
63512	Taxes foncières	0	207 566	0	0	0	0
6353	Impôts indirects	30 929	0	0	0	0	0
6355	Taxes et impôts sur les véhicules	0	0	0	0	0	0

Art. (1)	Libellé	01 Opérations non ventilables	0 Services généraux	1 Sécurité	2 Enseignement	3 Culture, jeunesse, sports	4 Prévention médico-sociale
6358	Autres droits	0	0	0	0	0	0
637	Autres impôts, taxes (autres organismes)	0	12 145	0	0	399	0
64111	Rémunération principale titulaires	0	6 827 837	0	10 074 824	1 757 537	2 244 311
64112	SFT, indemnité résidence	0	104 215	0	123 475	14 695	25 458
64113	NBI	0	87 119	0	99 497	23 892	37 806
64118	Autres indemnités titulaires	0	1 939 253	0	902 044	429 519	522 790
64121	Rémunération principale	0	0	0	0	0	0
64131	Rémunérations non tit.	0	2 526 852	0	2 578 494	731 192	416 813
64168	Autres emplois d'insertion	0	3 662	0	44 649	0	0
6417	Rémunérations des apprentis	0	141 764	0	21 802	5 985	0
6451	Cotisations à l'U.R.S.A.F.	0	1 698 785	0	2 237 788	488 460	461 763
6453	Cotisations aux caisses de retraites	0	2 370 433	0	3 418 882	602 974	750 181
6457	Cotis. sociales liées à l'apprentissage	0	344	0	52	0	0
6472	Prestations familiales directes	0	349 825	0	0	0	0
6473	Allocations de chômage	0	786 696	0	0	0	0
6474	Versement aux autres oeuvres sociales	0	461 865	0	0	0	0
6475	Médecine du travail, pharmacie	0	40 669	0	30 865	0	0
6488	Autres charges	0	125 089	0	0	0	0
65111	Famille et enfance	0	0	0	0	0	0
6511211	Presta. de compensation handicapé +20ans	0	0	0	0	0	0
6511212	Presta. de compensation handicapé -20ans	0	0	0	0	0	0
651122	Allocation compensatrice tierce personne	0	0	0	0	0	0
651128	Autres	0	0	0	0	0	0
65113	Personnes âgées	0	0	0	0	0	0
651141	APA à domicile au serv. Aide Dom.	0	0	0	0	0	0
651142	APA versée au bénéficiaire	0	0	0	0	0	0
651143	APA versée bénéf. en étab.	0	0	0	0	0	0
651144	APA versée à l'étab.	0	0	0	0	0	0
6513	Bourses	0	0	0	0	0	27 200
6514	Cotisations, adhésions et autres prestat	0	0	0	0	0	0
6515	Allocations RMI (vers. aux org. payeurs)	0	0	0	0	0	0
65171	RSA - Vers. allocations forfaitaires	0	0	0	0	0	0
65172	RSA - Vers. alloc. forfaitaires maj.	0	0	0	0	0	0
65211	Frais de scolarité	0	0	0	0	0	0
65212	Frais périscolaires	0	0	0	0	0	0
6522	Accueil familial	0	0	0	0	0	0
6523	Frais d'hospitalisation	0	0	0	0	0	0
652412	Mais. enf. caract. social	0	0	0	0	0	0

Art. (1)	Libellé	01 Opérations non ventilables	0 Services généraux	1 Sécurité	2 Enseignement	3 Culture, jeunesse, sports	4 Prévention médico-sociale
652413	Lieux de vie et d'accueil	0	0	0	0	0	0
652414	Foyers de jeunes travailleurs	0	0	0	0	0	0
652418	Autres	0	0	0	0	0	0
65242	Frais séj. étab. adultes hand	0	0	0	0	0	0
65243	Frais séj. étab. pers. âgées	0	0	0	0	0	0
6531	Indemnités	0	1 338 162	0	0	0	0
6532	Frais de mission et de déplacement	0	57 596	0	0	0	0
6533	Cotisations de retraite	0	117 883	0	0	0	0
6534	Cotis. de sécurité sociale - part patron	0	389 624	0	0	0	0
6535	Formation	0	17 857	0	0	0	0
6541	Créances admises en non-valeur	0	0	0	0	4	132
6542	Créances éteintes	2 510	0	15 000	0	0	0
65511	Etablissements publics	0	0	0	2 390 974	0	0
65512	Etablissements privés	0	0	0	3 799 999	0	0
6553	Service d'incendie	0	0	18 534 915	0	0	0
65541	Compens. versée Région (loi NOTRe)	0	0	0	0	0	0
6556	Contributions à des fonds	0	0	0	0	0	0
6561	Org. de regroup. (synd. Mixte, entente)	0	0	0	0	0	0
65661	Contrat d'accompagnement dans l'emploi	0	0	0	0	0	0
6568	Autres participations	0	30 000	0	1 258 538	0	0
65734	Subv. fonct. Communes et intercos	0	0	15 425	0	393 939	0
65737	Subv. Fonct. Autres EPL	0	0	0	0	178 528	0
65738	Subv. fonct. Autres organismes publics	0	347 000	0	46 620	0	0
6574	Subv. fonct. asso. personnes privées	345 040	33 470	10 000	18 105	4 706 150	0
65821	Déficit des budgets annexes administrati	0	0	0	0	191 128	0
65861	Frais de personnel	67 756	0	0	0	0	0
65862	Matériel, équipement et fournitures	17 894	0	0	0	0	0
66111	Intérêts réglés à l'échéance	6 099 115	0	0	0	0	0
66112	Intérêts - Rattachement des ICNE	-255 470	0	0	0	0	0
6615	Intérêts comptes courants et de dépôts	1 724	0	0	0	0	0
6618	Intérêts des autres dettes	0	0	546 264	5 775 465	0	0
6688	Autres	1 363 439	0	0	0	0	0
6713	Dois et prix	0	0	0	0	6 370	0
6718	Autres charges exceptionnelles gestion	0	0	0	2 682	0	0
673	Titres annulés (sur exercices antérieurs	578	0	0	0	0	0
6748	Autres subventions exceptionnelles	5 000	0	0	0	0	0
678	Autres charges exceptionnelles	18 266	0	0	5 395	0	0
73914	Fonds péréquation cotis./VA entreprises	1 453 860	0	0	0	0	0

Art. (1)	Libellé	01 Opérations non ventilables	0 Services généraux	1 Sécurité	2 Enseignement	3 Culture, jeunesse, sports	4 Prévention médico-sociale
739261	Fonds de péréquation des DMTO	4 554 684	0	0	0	0	0
739262	Fonds solidarité en faveur des départ.	5 903 482	0	0	0	0	0
7398	Autres reversements	0	0	0	0	0	0
Dépenses d'ordre		69 886 917	0	0	0	0	0
Opérations d'ordre entre section		69 886 917	0	0	0	0	0
675	Valeurs comptables immobilisations cédée	1 166 267	0	0	0	0	0
6761	Différences sur réalisations (positives)	1 158 167	0	0	0	0	0
6811	Dot. amort. et prov. Immos incorporelles	67 562 483	0	0	0	0	0
Opérations d'ordre à l'intérieur de la section		0	0	0	0	0	0
002 Déficit de fonctionnement reporté de N-1		0	0	0	0	0	0
RECETTES							
Total recettes de fonctionnement		606 768 115	3 878 890	1 540 537	4 222 567	1 211 160	415 664
Recettes réelles		509 201 932	3 878 890	1 540 537	4 222 567	1 211 160	415 664
619	RRR obtenus sur services extérieurs	0	0	0	8 628	0	0
6419	Remboursements rémunérations personnel	0	175 030	0	44 488	0	0
6459	Rembours charges SS et prévoyance	0	120 732	0	0	0	0
7022	Coupes de bois	0	0	0	0	0	0
70323	Red occupation dom. public départemental	438	0	0	0	0	0
70328	Autres droits stationnement et location	2 700	0	0	0	0	0
70383	Redevance de stationnement	0	600	0	0	0	0
704	Travaux	0	0	0	0	1 839	0
7062	Redevances services à caractère culturel	0	0	0	0	709 914	0
70848	Mise à dispo personnel autres organismes	0	346 574	0	0	0	0
70872	Remb. frais Budgets annexes	0	0	0	0	22 049	0
70878	Remb. frais par des tiers	7 730	238 721	120 497	1 966	37 800	0
7088	Produits activités annexes (abonnements)	5 865	0	0	0	79 266	0
73111	Taxe foncière sur les propriétés bâties	155 325 414	0	0	0	0	0
73112	Cotisation sur la VAE	44 405 537	0	0	0	0	0
73114	Imposition Forf. sur Entrep. Réseau	6 838 401	0	0	0	0	0
73121	F.N.G.I.R.	1 385 642	0	0	0	0	0
73123	Attributions de compensation CVAE	22 519 455	0	0	0	0	0
73125	Frais taxe foncière propriétés bâties	7 612 292	0	0	0	0	0
7321	Taxe départementale publicité foncière	85 206 413	0	0	0	0	0
7322	Taxe départ. Add. certains droits enreg.	682 309	0	0	0	0	0
73261	Attrib. fonds péréquation des DMTO	7 683 154	0	0	0	0	0
73262	Attribution fonds solidarité des départ.	1 206 125	0	0	0	0	0

Art. (1)	Libellé	01 Opérations non ventilables	0 Services généraux	1 Sécurité	2 Enseignement	3 Culture, jeunesse, sports	4 Prévention médico-sociale
7327	Taxe d'aménagement	0	0	0	0	0	0
7342	Taxe sur les conventions d'assurance	43 289 578	0	0	0	0	0
7351	Taxe sur consommation finale électricité	11 560 284	0	0	0	0	0
7352	TICPE	43 409 170	0	0	0	0	0
7353	Redevance des mines	848 202	0	0	0	0	0
7411	Dotation forfaitaire	38 414 163	0	0	0	0	0
74121	Dotation de fonctionnement minimale	14 123 539	0	0	0	0	0
74123	Dotation de compensation	10 902 916	0	0	0	0	0
744	FCTVA	1 304 275	0	0	0	0	0
7461	DGD	3 019 758	0	0	0	0	0
74718	Autres participations Etat	0	22 500	0	0	310 769	0
7473	Participation Départements	0	0	0	72 416	0	0
7474	Participation Communes et interco	0	0	0	0	0	0
74771	Participation Fonds social européen	0	743 053	0	0	0	0
74772	Participation FEDER	0	27 560	0	0	0	0
747811	Dotation versée au titre de l'APA	0	0	0	0	0	0
747812	Dotation versée au titre de la PCH	0	0	0	0	0	0
7478141	Part autonomie	0	0	0	0	0	0
7478142	Part prévention	0	0	0	0	0	0
7478211	Participation Etat	0	7 445	0	0	0	0
74783	Fonds mobilisation départ. Insertion	4 285 009	0	0	0	0	0
74788	Autres	0	0	2 500	0	0	0
7482	Compens. perte taxe add. droits mutation	37 443	0	0	0	0	0
74832	D.C.R.T.P.	1 048 712	0	0	0	0	0
74833	Etat - Compensation CET (CVAE et CFE)	1 837	0	0	0	0	0
74834	Etat - Compens. exonération T.F.B.	87 113	0	0	0	0	0
74835	D.T.C. exonération fiscalité directe	1 949 866	0	0	0	0	0
74881	Particip. familles resto. hébergé	0	0	0	3 678 354	0	0
74888	Autres	102 000	0	0	0	0	0
7511	Recouvrements sur département, autres CL	0	0	0	0	0	0
7512	Recouvrements sur Sécurité Sociale	0	0	0	0	0	0
7513	Recouvrements sur bénéficiaire, tiers-pa	0	0	0	0	0	0
7518	Recouvrements sur autres redevables	0	0	0	0	0	0
752	Revenus des immeubles	114 744	0	1 382 788	0	0	406 652
7531	RMI	0	0	0	0	0	0
7533	APA	0	0	0	0	0	0
75342	Allocations forfaitaires	0	0	0	0	0	0
75343	Allocations forfaitaires majorées	0	0	0	0	0	0

Art. (1)	Libellé	01 Opérations non ventilables	0 Services généraux	1 Sécurité	2 Enseignement	3 Culture, jeunesse, sports	4 Prévention médico-sociale
7535	PCH	0	0	0	0	0	0
757	Redevances versées par fermiers, conces.	1 520 226	0	0	0	0	0
7588	Autres produits divers gestion courante	0	164 856	0	0	0	0
7621	Prod. Immo. fin. - encaissées à échéance	279	0	0	0	0	0
7688	Autres	280 541	0	0	0	0	0
7711	Dédits et pénalités perçus	0	175 225	0	63 765	11 520	0
7714	Recouvert créances admises en non valeur	0	0	0	0	0	0
7718	Autres prod. except. opération gestion	36	316 117	6 184	170 444	29 369	9 012
773	Mandats annulés (exercices antérieurs)	0	2 718	0	69 401	0	0
775	Produits des cessions d'immobilisations	0	1 172 661	0	3 060	0	0
7788	Produits exceptionnels divers	20 767	195 099	28 569	110 046	8 634	0
7815	Rep. prov. charges fonctionnt courant	0	170 000	0	0	0	0
Recettes d'ordre		61 257 231	0	0	0	0	0
Opérations d'ordre entre section		61 257 231	0	0	0	0	0
722	Immobilisations corporelles	99 973	0	0	0	0	0
7761	Différences sur réalisations (négatives)	854 580	0	0	0	0	0
7768	Neutralisation des amortissements	53 833 454	0	0	0	0	0
777	Quote-part subv invest transf opte résul	6 469 225	0	0	0	0	0
Opérations d'ordre à l'intérieur de la section		0	0	0	0	0	0
002 Excédent de fonctionnement reporté de N-1		36 308 952	0	0	0	0	0

(1) A détailler conformément au plan de comptes.

IV – ANNEXES

PRESENTATION CROISEE PAR FONCTION – VUE D'ENSEMBLE

IV
A1

Art. (1)	Libellé	5 Action sociale (hors RMI, RSA, APA)	5-4 Revenu minimum d'insertion	5-5 Personnes dépendantes (APA)	5-6 Revenu de solidarité active	6 Réseaux et infrastructures	7 Aménagement et environnement	8 Transports	9 Développement économique	TOTAL
INVESTISSEMENT										
DEPENSES										
Total dépenses d'investissement		2 745 429	0	0	0	52 652 103	7 779 587	0	6 187 732	376 679 606
Dépenses réelles		2 733 699	0	0	0	50 651 128	7 779 587	0	6 187 732	153 300 756
1641	Emprunts en euros	0	0	0	0	0	0	0	0	28 786 275
16441	Opérations afférentes à l'emprunt	0	0	0	0	0	0	0	0	9 535 504
1675	Dettes pour M.E.T.P. et P.P.P.	0	0	0	0	0	0	0	0	7 011 388
2031	Frais d'études	0	0	0	0	648 592	23 220	0	0	744 064
2033	Frais d'insertion	7 776	0	0	0	35 798	0	0	0	65 968
204112	Subv. Etat : Bâtiments, installations	0	0	0	0	0	11 384	0	0	11 384
204113	Subv. Etat : Projet infrastructure	0	0	0	0	420 000	0	0	0	420 000
204141	Subv. Cne : Bien mobilier, matériel	46 159	0	0	0	69 737	610 416	0	0	768 736
204142	Subv. Cne : Bâtiments, installations	183 611	0	0	0	5 651 782	2 737 792	0	977 382	16 005 855
204152	Subv. Grpt : Bâtiments, installations	0	0	0	0	0	0	0	160 000	160 000
2041781	Autres EPL: Bien mobilier, matériel	0	0	0	0	0	0	0	0	1 618 000
2041782	Autres EPL: Bâtiments, installations	1 188 395	0	0	0	405 582	0	0	90 000	1 683 977
204181	Autres org pub - Biens mob, mat, études	0	0	0	0	0	0	0	0	62 379
204182	Autres org pub - Bât. et installations	0	0	0	0	0	394 316	0	0	394 316
204183	Autres org pub-Proj infrastruct int nat.	0	0	0	0	21 000	281 843	0	0	302 843
20421	Privé : Bien mobilier, matériel	1 000	0	0	0	41 936	44 249	0	3 000	90 185
20422	Privé : Bâtiments, installations	135 769	0	0	0	0	39 191	0	69 032	490 442
20423	Privé : Projet infrastructure	0	0	0	0	0	0	0	0	8 284 077
20431	Subv. Scol : Bien mobilier, matériel	0	0	0	0	0	0	0	0	649 533
20432	Subv. Scol : Bâtiments, installations	0	0	0	0	0	0	0	0	133 323
2051	Concessions, droits similaires	0	0	0	0	151 916	0	0	0	151 916
2151	Réseaux de voirie	0	0	0	0	560 832	0	0	0	560 832
2157	Matériel et outillage technique	10 695	0	0	0	207 715	0	0	0	1 222 724
216	Collections et oeuvres d'art	0	0	0	0	0	0	0	0	437 449
21728	Autres agencements (mise à dispo)	0	0	0	0	0	10 609	0	0	10 609
2182	Matériel de transport	0	0	0	0	246 858	0	0	0	608 678
21831	Matériel informatique scolaire	0	0	0	0	0	0	0	0	1 752 568
21838	Autre matériel informatique	17 619	0	0	0	34 505	16 932	0	0	1 897 017

Art. (1)	Libellé	5 Action sociale (hors RMI, RSA, APA)	5-4 Revenu minimum d'insertion	5-5 Personnes dépendantes (APA)	5-6 Revenu de solidarité active	6 Réseaux et infrastructures	7 Aménagement et environnement	8 Transports	9 Développement économique	TOTAL
21841	Matériel de bureau et mobilier scolaire	0	0	0	0	0	0	0	0	359 474
21848	Autres matériels de bureau et mobiliers	15 380	0	0	0	0	0	0	0	91 971
2185	Matériel de téléphonie	0	0	0	0	0	0	0	0	206 200
2188	Autres immobilisations corporelles	0	0	0	0	0	1 181	0	0	336 560
231311	Bâtiments administratifs	327 244	0	0	0	0	0	0	0	2 328 024
231312	Bâtiments scolaires	0	0	0	0	0	0	0	0	12 351 578
231313	Bâtiments sociaux et médico-sociaux	764 556	0	0	0	0	0	0	0	860 308
231314	Bâtiments culturels et sportifs	0	0	0	0	0	0	0	0	274 597
231321	Immeubles de rapport	0	0	0	0	0	0	0	0	51 108
231351	Bâtiments publics	0	0	0	0	91 166	0	0	0	172 493
23151	Réseaux de voirie	0	0	0	0	36 048 307	0	0	0	36 048 307
23153	Réseaux divers	0	0	0	0	0	3 492 001	0	3 844 319	7 535 165
2316	Restaur. des collections oeuvres art	0	0	0	0	0	0	0	0	52 807
231738	Autres constructions	0	0	0	0	1 599 214	0	0	0	1 599 214
23188	Autres	0	0	0	0	1 752 175	114 863	0	0	1 867 038
237	Avances commandes immo incorporelles	0	0	0	0	17 928	0	0	164 498	182 426
238	Avances commandes immo corporelles	35 495	0	0	0	2 646 083	1 591	0	0	2 882 505
261	Titres de participation	0	0	0	0	0	0	0	0	27 000
272	Titres immobilisés (droits de créance)	0	0	0	0	0	0	0	0	32
27633	Créance Départements	0	0	0	0	0	0	0	879 502	879 502
2764	Créances/particuliers, pers. droit privé	0	0	0	0	0	0	0	0	553 711
4542102	2ème REMEMBREMENT - DEPENSES	0	0	0	0	0	0	0	0	72 771
4544104	AMENAGEMENT FONCIER A19	0	0	0	0	0	0	0	0	35 340
458109	IUT OPER 2007 2015	0	0	0	0	0	0	0	0	267 336
458110	GYMNASE VO COLLEGE NORD EST	0	0	0	0	0	0	0	0	395 245
Dépenses d'ordre		11 730	0	0	0	2 000 975	0	0	0	69 643 063
Opérations d'ordre entre section		0	0	0	0	0	0	0	0	61 257 231
13911	Sub. transf apte rés. Etat, état. Nat.	0	0	0	0	0	0	0	0	843 518
13912	Sub. transf apte résult. Régions	0	0	0	0	0	0	0	0	683 280
13913	Sub. transf apte résult. Départements	0	0	0	0	0	0	0	0	319 128
13914	Sub. transf apte résult. Communes	0	0	0	0	0	0	0	0	119 761
139172	Sub. transf apte résult. FEDER	0	0	0	0	0	0	0	0	137 908
13918	Autres Sub. Transf équipement	0	0	0	0	0	0	0	0	142 773
13931	Sub. transf apte résult. D.G.E.	0	0	0	0	0	0	0	0	1 139 233
13932	Sub. transf apte résult. DDEC	0	0	0	0	0	0	0	0	3 083 623
192	Plus ou moins-values sur cession immo.	0	0	0	0	0	0	0	0	854 580
198	Neutralisation des amortissements	0	0	0	0	0	0	0	0	53 833 454

Art. (1)	Libellé	5	5-4	5-5	5-6	6	7	8	9	TOTAL
		Action sociale (hors RMI, RSA, APA)	Revenu minimum d'insertion	Personnes dépendantes (APA)	Revenu de solidarité active	Réseaux et infrastructures	Aménagement et environnement	Transports	Développement économique	
231311	Bâtiments administratifs	0	0	0	0	0	0	0	0	17 874
231312	Bâtiments scolaires	0	0	0	0	0	0	0	0	69 815
231314	Bâtiments culturels et sportifs	0	0	0	0	0	0	0	0	12 283
Opérations patrimoniales		11 730	0	0	0	2 000 975	0	0	0	8 385 832
2031	Frais d'études	0	0	0	0	7 449	0	0	0	7 449
204412	Sub nat.org pub - Bât. et installations	0	0	0	0	0	0	0	0	5 831 222
2157	Matériel et outillage technique	0	0	0	0	108 546	0	0	0	130 938
2182	Matériel de transport	0	0	0	0	570 681	0	0	0	570 681
21838	Autre matériel informatique	0	0	0	0	0	0	0	0	4 442
231311	Bâtiments administratifs	0	0	0	0	0	0	0	0	1 944
231312	Bâtiments scolaires	0	0	0	0	0	0	0	0	26 375
231313	Bâtiments sociaux et médico-sociaux	11 730	0	0	0	0	0	0	0	11 730
23151	Réseaux de voirie	0	0	0	0	1 312 355	0	0	0	1 312 355
23188	Autres	0	0	0	0	1 944	0	0	0	1 944
2762	Créances transf. droit déduction TVA	0	0	0	0	0	0	0	0	486 753
001 Solde d'exécution reporté de N-1		0	0	0	0	0	0	0	0	153 735 787

RECETTES										
Total recettes d'investissement		12 030	0	0	0	8 316 981	734 974	140 215	3 139 944	241 180 317
Recettes réelles		300	0	0	0	6 378 961	734 974	140 215	3 076 988	162 907 569
10222	FCTVA	0	0	0	0	0	0	0	0	9 650 787
1068	Excédents de fonctionnement capitalisés	0	0	0	0	0	0	0	0	103 730 218
1311	Subv. transf. Etat et établ. nationaux	0	0	0	0	0	317 546	0	0	3 542 556
1312	Subv. transf. Régions	0	0	0	0	0	0	0	0	1 000 000
1314	Subv. transf. Communes	0	0	0	0	0	0	0	0	382 509
1321	Subv. non transf. Etat, établ. nationaux	0	0	0	0	3 528 887	0	0	0	3 530 785
1322	Subv. non transf. Régions	0	0	0	0	0	154 520	0	0	164 010
1324	Subv. non transf. Communes	0	0	0	0	2 133 654	0	0	440 406	2 574 060
1326	Subv. non transf. Autres E.P.L.	0	0	0	0	0	0	0	1 135 627	1 135 627
13272	Subv. non transf. FEDER	0	0	0	0	0	0	140 215	0	140 215
1328	Autres subventions d'équip. non transf.	0	0	0	0	571 294	0	0	300 845	933 099
1331	D.G.E. transférable	0	0	0	0	0	188 108	0	0	188 108
1332	Dot. Dép. équip. Collèges transférables	0	0	0	0	0	0	0	0	3 083 623
1341	D.G.E. non transférable	0	0	0	0	0	35 257	0	0	35 257
1345	Amendes radars automatiques et de police	0	0	0	0	0	0	0	0	601 634
16311	Emprunt obligataire remboursable in fine	0	0	0	0	0	0	0	0	0

Art. (1)	Libellé	5 Action sociale (hors RMI, RSA, APA)	5-4 Revenu minimum d'insertion	5-5 Personnes dépendantes (APA)	5-6 Revenu de solidarité active	6 Réseaux et infrastructures	7 Aménagement et environnement	8 Transports	9 Développement économique	TOTAL
1641	Emprunts en euros	0	0	0	0	0	0	0	0	30 000 000
165	Dépôts et cautionnements reçus	0	0	0	0	0	0	0	0	248
204141	Subv.Cne : Bien mobilier, matériel	0	0	0	0	0	0	0	0	12 309
204142	Subv.Cne : Bâtiments, installations	0	0	0	0	39 998	0	0	0	55 180
204182	Autres org pub - Bât. et installations	0	0	0	0	0	39 543	0	0	39 543
20431	Subv.Scol : Bien mobilier, matériel	0	0	0	0	0	0	0	0	3 370
216	Collections et oeuvres d'art	0	0	0	0	0	0	0	0	20
231312	Bâtiments scolaires	0	0	0	0	0	0	0	0	470
231313	Bâtiments sociaux et médico-sociaux	300	0	0	0	0	0	0	0	300
23151	Réseaux de voirie	0	0	0	0	29 931	0	0	0	29 931
231738	Autres constructions	0	0	0	0	75 197	0	0	0	75 197
2743	Prêts au personnel	0	0	0	0	0	0	0	0	20 238
2748	Autres prêts	0	0	0	0	0	0	0	0	140 441
2762	Créances transf. droit déduction TVA	0	0	0	0	0	0	0	0	486 753
27633	Créance Départements	0	0	0	0	0	0	0	1 200 110	1 200 110
458210	GYMNASSE VO COLLEGE NORD EST	0	0	0	0	0	0	0	0	150 971
RECETTES										
Recettes d'ordre		11 730	0	0	0	1 938 020	0	0	62 955	78 272 749
Opérations d'ordre entre section										
192	Plus ou moins-values sur cession immo.	0	0	0	0	0	0	0	0	1 158 167
2111	Terrains nus	0	0	0	0	0	0	0	0	17 075
2115	Terrains bâtis	0	0	0	0	0	0	0	0	166 039
2118	Autres terrains	0	0	0	0	0	0	0	0	5 628
21311	Bâtiments administratifs	0	0	0	0	0	0	0	0	78 339
2151	Réseaux de voirie	0	0	0	0	0	0	0	0	17 213
2182	Matériel de transport	0	0	0	0	0	0	0	0	881 973
28031	Frais d'études	0	0	0	0	0	0	0	0	2 824 887
28033	Frais d'insertion	0	0	0	0	0	0	0	0	27 773
2804112	Subv. Etat : Bâtiments, installations	0	0	0	0	0	0	0	0	756 682
2804122	Subv. Régions : Bâtiments, installations	0	0	0	0	0	0	0	0	869
2804123	Subv. Régions : Projet infrastructure	0	0	0	0	0	0	0	0	26
2804132	Subv. Dpt : Bâtiments, installations	0	0	0	0	0	0	0	0	521 420
2804141	Subv.Cne : Bien mobilier, matériel	0	0	0	0	0	0	0	0	1 265 644
2804142	Subv.Cne : Bâtiments, installations	0	0	0	0	0	0	0	0	20 738 489
2804151	Subv. Grpt : Bien mobilier, matériel	0	0	0	0	0	0	0	0	71 739
2804152	Subv. Grpt : Bâtiments, installations	0	0	0	0	0	0	0	0	197 684
28041781	Autres EPL: Bien mobilier, matériel	0	0	0	0	0	0	0	0	2 294 000

Art. (1)	Libellé	5 Action sociale (hors RMI, RSA, APA)	5-4 Revenu minimum d'insertion	5-5 Personnes dépendantes (APA)	5-6 Revenu de solidarité active	6 Réseaux et infrastructures	7 Aménagement et environnement	8 Transports	9 Développement économique	TOTAL
28041782	Autres EPL: Bâtiments, installations	0	0	0	0	0	0	0	0	3 928 526
2804181	Autres org pub - Biens mob, mat, études	0	0	0	0	0	0	0	0	365 222
2804182	Autres org pub - Bât. et installations	0	0	0	0	0	0	0	0	2 286 791
2804183	Autres org pub-Proj infrastruct int nat	0	0	0	0	0	0	0	0	39 590
280421	Privé - Biens mob., matériel et études	0	0	0	0	0	0	0	0	491 730
280422	Privé - Bâtiments et installations	0	0	0	0	0	0	0	0	748 041
280423	Privé : Projet infrastructure	0	0	0	0	0	0	0	0	1 461 729
280431	Subv. Scol : Bien mobilier, matériel	0	0	0	0	0	0	0	0	1 238 820
280432	Subv. Scol : Bâtiments, installations	0	0	0	0	0	0	0	0	673 728
2804412	Sub nat org pub - Bât. et installations	0	0	0	0	0	0	0	0	230 401
2804422	Sub nat privé - Bât. et installations	0	0	0	0	0	0	0	0	13 300
28051	Concessions et droits similaires	0	0	0	0	0	0	0	0	86 972
28121	Plantations d'arbres et d'arbustes	0	0	0	0	0	0	0	0	487
28128	Autres aménagements de terrains	0	0	0	0	0	0	0	0	40 764
281311	Bâtiments administratifs	0	0	0	0	0	0	0	0	1 561 224
281312	Bâtiments scolaires	0	0	0	0	0	0	0	0	7 468 587
281313	Bâtiments sociaux et médico-sociaux	0	0	0	0	0	0	0	0	188 501
281314	Bâtiments culturels et sportifs	0	0	0	0	0	0	0	0	961 236
281318	Autres bâtiments publics	0	0	0	0	0	0	0	0	560 431
281321	Immeubles de rapport	0	0	0	0	0	0	0	0	708 376
281328	Autres bâtiments privés	0	0	0	0	0	0	0	0	23 822
281351	Bâtiments publics	0	0	0	0	0	0	0	0	569 839
281352	Bâtiments privés	0	0	0	0	0	0	0	0	3 771
28157	Matériel et outillage techniques	0	0	0	0	0	0	0	0	491 629
281728	Autres agencements (m. à dispo)	0	0	0	0	0	0	0	0	5 587
2817312	Bâtiments scolaires (m. à dispo)	0	0	0	0	0	0	0	0	9 194 731
2817314	Bâtiments culturels et sportifs (m. à di	0	0	0	0	0	0	0	0	8 990
28181	Installations générales, aménagt divers	0	0	0	0	0	0	0	0	10 755
28182	Matériel de transport	0	0	0	0	0	0	0	0	839 327
281831	Matériel informatique scolaire	0	0	0	0	0	0	0	0	1 169 617
281838	Autre matériel informatique	0	0	0	0	0	0	0	0	2 200 471
281841	Matériel de bureau et mobilier scolaire	0	0	0	0	0	0	0	0	223 244
281848	Autres matériels de bureau et mobiliers	0	0	0	0	0	0	0	0	89 998
28185	Matériel de téléphonie	0	0	0	0	0	0	0	0	175 780
28188	Autres immo. corporelles	0	0	0	0	0	0	0	0	579 506
28253	Réseaux divers	0	0	0	0	0	0	0	0	221 748
Opérations patrimoniales		11 730	0	0	0	1 938 020	0	0	62 955	8 385 832

Art. (1)	Libellé	5 Action sociale (hors RMI, RSA, APA)	5-4 Revenu minimum d'insertion	5-5 Personnes dépendantes (APA)	5-6 Revenu de solidarité active	6 Réseaux et infrastructures	7 Aménagement et environnement	8 Transports	9 Développement économique	TOTAL
2031	Frais d'études	0	0	0	0	789 887	0	0	62 955	870 884
2033	Frais d'insertion	0	0	0	0	30 860	0	0	0	35 288
23153	Réseaux divers	0	0	0	0	0	0	0	0	486 753
238	Avances commandes immo corporelles	11 730	0	0	0	1 117 272	0	0	0	1 161 984
458209	IUT CPER 2007 2013 RECETTES	0	0	0	0	0	0	0	0	5 831 222
001	Solde d'exécution reporté de N-1	0	0	0	0	0	0	0	0	0

FONCTIONNEMENT

DEPENSES										
Total dépenses de fonctionnement		191 712 954	56 360	59 260 407	96 408 291	20 992 085	4 228 032	4 078 375	4 201 635	579 542 349
Dépenses réelles		191 712 954	56 360	59 260 407	96 408 291	20 992 085	4 228 032	4 078 375	4 201 635	509 655 432
6041	Achats d'études	0	0	0	0	0	53 062	0	0	56 566
6042	Achats de prestations de services	0	0	0	0	0	0	0	0	21 151
60611	Eau et assainissement	9 447	0	0	0	11 508	0	0	0	61 187
60612	Energie - Electricité	52 840	0	0	0	337 755	0	0	0	2 096 165
60613	Chauffage urbain	14 300	0	0	0	0	0	0	0	412 774
60618	Autres fournitures non stockables	40 470	0	0	0	28 533	677	0	0	1 978 200
60621	Combustibles	0	0	0	0	1 899	0	0	0	100 650
60622	Carburants	0	0	0	0	772 007	0	0	0	1 027 857
60623	Alimentation	1 171	0	0	0	9 325	0	0	0	62 661
60628	Autres fournitures non stockées	5 833	1 779	0	0	2 215	0	0	2 200	142 916
60631	Fournitures d'entretien	1 049	0	0	0	15 410	0	0	0	43 524
60632	Fournitures de petit équipement	15 034	0	0	0	57 613	0	0	0	250 686
60633	Fournitures de voirie	0	0	0	0	492 538	0	0	0	494 194
60636	Vêtements de travail	0	0	0	0	91 667	0	0	0	115 286
6064	Fournitures administratives	68 700	0	0	0	11 825	1 360	0	0	131 603
6065	Livres, disq., cass. (biblio. Médiat.)	0	0	0	0	0	0	0	0	178 065
60661	Médicaments	1 420	0	0	0	0	0	0	0	3 503
60662	Vaccins et sérums	0	0	0	0	0	0	0	0	21 279
60668	Autres produits pharmaceutiques	2 529	0	0	0	0	0	0	0	14 111
6068	Autres matières et fournitures	0	0	0	0	7 608	0	0	0	61 773
611	Contrats de prestations de services	7 476 361	0	0	644 711	22 491	84 484	0	0	14 575 115
6132	Locations immobilières	54 596	0	0	0	3 023	0	0	0	85 212
6135	Locations mobilières	1 276	0	0	0	870 698	1 276	0	0	1 845 175
614	Charges locatives et de copropriété	169 193	0	0	0	0	0	0	0	169 193
615221	Entretien, réparations bâtiments publics	148 698	0	0	0	62 077	0	0	0	2 726 886

Art. (1)	Libellé	5 Action sociale (hors RMI, RSA, APA)	5-4 Revenu minimum d'insertion	5-5 Personnes dépendantes (APA)	5-6 Revenu de solidarité active	6 Réseaux et infrastructures	7 Aménagement et environnement	8 Transports	9 Développement économique	TOTAL
615228	Entretien, réparations autres bâtiments	0	0	0	0	48 286	0	0	0	48 286
615231	Entretien, réparations voiries	0	0	0	0	6 120 053	238 707	0	0	6 527 442
61524	Entretien bois et forêts	0	0	0	0	0	76 159	0	0	76 159
61551	Entretien matériel roulant	0	0	0	0	547 287	0	0	0	888 436
61558	Entretien autres biens mobiliers	0	0	0	0	201 695	0	0	0	472 516
6156	Maintenance	573	0	0	0	292	130	0	0	1 061 054
6161	Multirisques	0	0	0	0	0	0	0	0	555 251
617	Etudes et recherches	3 000	0	0	0	0	20 993	0	0	127 490
6182	Documentation générale et technique	0	0	0	0	0	0	0	0	118 693
6184	Versements à des organismes de formation	0	0	0	0	0	0	0	0	287 334
6185	Frais de colloques et de séminaires	0	0	0	0	0	0	0	0	32 643
6188	Autres frais divers	42 427	0	0	0	5 520	35 724	0	0	1 140 081
6215	Personnel affecté par CL de rattachement	0	0	0	0	0	0	0	0	52 564
6218	Autre personnel extérieur	0	0	0	0	0	0	0	0	26 298
6225	Indemnités aux comptable et régisseurs	935	0	0	400	0	0	0	0	11 184
62261	Honoraires médicaux et paramédicaux	82 332	0	0	0	0	0	0	0	82 332
62268	Autres honoraires, conseils	0	0	0	0	1 072	0	0	1 089	9 361
6227	Frais d'actes et de contentieux	19 194	0	0	4 372	20 244	0	0	0	170 270
6228	Divers	8 546	0	0	0	6 936	0	0	0	165 359
6231	Annonces et insertions	756	0	0	0	1 728	540	1 080	0	28 655
6232	Fêtes et cérémonies	0	0	0	0	0	0	0	0	85 548
6234	Réceptions	2 545	0	0	0	0	0	0	0	81 824
6236	Catalogues et imprimés	63 276	0	0	0	0	0	0	360	471 695
6238	Divers	0	0	0	0	0	0	0	0	8 337
6241	Transports de biens	0	0	0	0	0	0	0	0	33 585
6245	Transports de personnes extérieures	354 028	0	0	0	0	0	4 076 055	0	4 442 149
6247	Transports collectifs	0	0	0	0	0	0	0	0	119
6248	Divers	0	0	0	0	0	0	0	0	28 834
6251	Voyages, déplacements et missions	988 750	0	23 090	2 037	116 729	3 547	0	11 655	1 402 098
6255	Frais de déménagement	0	0	0	0	0	0	0	0	46 813
6261	Frais d'affranchissement	233 003	0	0	0	2 735	0	0	0	451 540
6262	Frais de télécommunications	17 230	0	0	0	1 635	0	0	0	1 206 821
627	Services bancaires et assimilés	0	0	0	0	0	0	0	0	4 538
6281	Concours divers (cotisations)	50	0	0	0	2 800	700	0	54 964	153 664
6282	Frais de gardiennage	4 743	0	0	0	5 042	1 042	0	0	128 301
6283	Frais de nettoyage des locaux	216 197	0	0	0	108 589	1 718	0	0	762 124

Art. (1)	Libellé	5 Action sociale (hors RMI, RSA, APA)	5-4 Revenu minimum d'insertion	5-5 Personnes dépendantes (APA)	5-6 Revenu de solidarité active	6 Réseaux et infrastructures	7 Aménagement et environnement	8 Transports	9 Développement économique	TOTAL
62878	Remboursement de frais à des tiers	303 861	0	0	0	0	0	0	0	303 861
6288	Autres services extérieurs	4 687	0	0	0	0	0	0	0	4 687
6331	Versement de transport	108 842	0	9 690	14 289	39 268	15 334	0	17 188	514 093
6332	Colisations versées au F.N.A.L.	103 642	0	5 907	3 970	28 782	4 259	0	5 278	280 939
6336	Colisations CNFPT et CDGFPT	108 733	0	11 366	7 701	55 836	8 165	0	10 115	455 045
63512	Taxes foncières	0	0	0	0	0	0	0	0	207 566
6353	Impôts indirects	0	0	0	0	0	0	0	0	30 929
6355	Taxes et impôts sur les véhicules	0	0	0	0	9 373	0	0	0	9 373
6358	Autres droits	10 198	0	0	0	0	0	0	0	10 198
637	Autres impôts, taxes (autres organismes)	0	0	0	0	829	2 170	0	0	15 543
64111	Rémunération principale titulaires	9 474 003	0	1 016 509	688 474	4 853 989	681 001	99	832 342	38 450 927
64112	SFT, indemnité résidence	177 003	0	15 709	7 667	65 073	20 517	0	13 654	567 467
64113	NBI	157 086	0	7 911	4 542	49 552	12 055	0	3 939	483 398
64118	Autres indemnités titulaires	1 704 405	0	205 575	166 795	1 475 001	203 483	1 035	233 194	7 783 094
64121	Rémunération principale	9 424 961	0	0	0	0	0	0	0	9 424 961
64131	Rémunérations non tit.	1 800 602	0	145 653	113 822	923 028	152 463	0	215 946	9 604 864
64168	Autres emplois d'insertion	8 807	0	0	0	0	0	0	0	57 118
6417	Rémunérations des apprentis	50 997	0	12 995	0	0	11 733	0	17 041	262 317
6451	Colisations à l'U.R.S.A.F.	4 769 084	0	204 516	137 675	924 619	150 461	0	187 932	11 261 084
6453	Colisations aux caisses de retraites	3 627 113	0	329 852	226 278	1 530 011	229 262	0	280 577	13 365 563
6457	Cotis. sociales liées à l'apprentissage	89	0	31	0	0	30	0	39	586
6472	Prestations familiales directes	0	0	0	0	0	0	0	0	349 825
6473	Allocations de chômage	261 846	0	0	0	0	0	0	0	1 048 542
6474	Versement aux autres oeuvres sociales	0	0	0	0	0	0	0	0	461 865
6475	Médecine du travail, pharmacie	0	0	0	0	0	0	0	0	71 534
6488	Autres charges	0	0	0	0	0	0	0	0	125 089
65111	Famille et enfance	4 418 839	0	0	0	0	0	0	0	4 418 839
6511211	Presta. de compensation handicapé +20ans	8 890 408	0	0	0	0	0	0	0	8 890 408
6511212	Presta. de compensation handicapé -20ans	1 032 823	0	0	0	0	0	0	0	1 032 823
651122	Allocation compensatrice tierce personne	3 648 105	0	0	0	0	0	0	0	3 648 105
651128	Autres	5 666	0	0	0	0	0	0	0	5 666
65113	Personnes âgées	0	0	2 326	0	0	0	0	0	2 326
651141	APA à domicile au serv. Aide Dom.	0	0	23 936 454	0	0	0	0	0	23 936 454
651142	APA versée au bénéficiaire	0	0	6 135 423	0	0	0	0	0	6 135 423
651143	APA versée bénéf. en étab.	0	0	1 783 915	0	0	0	0	0	1 783 915

Art. (1)	Libellé	5 Action sociale (hors RMI, RSA, APA)	5-4 Revenu minimum d'insertion	5-5 Personnes dépendantes (APA)	5-6 Revenu de solidarité active	6 Réseaux et infrastructures	7 Aménagement et environnement	8 Transports	9 Développement économique	TOTAL
651144	APA versée à l'étab.	0	0	24 435 175	0	0	0	0	0	24 435 175
6513	Bourses	2 232 962	0	0	0	0	0	0	0	2 260 162
6514	Colisations, adhésions et autres prestat	0	0	0	23 681	0	0	0	0	23 681
6515	Allocations RMI (vers. aux org. payeurs)	0	4 645	0	0	0	0	0	0	4 645
65171	RSA - Vers. allocations forfaitaires	0	0	0	76 563 507	0	0	0	0	76 563 507
65172	RSA - Vers. alloc. forfaitaires maj.	0	0	0	13 391 000	0	0	0	0	13 391 000
65211	Frais de scolarité	354 924	0	0	0	0	0	0	0	354 924
65212	Frais périscolaires	326 703	0	0	0	0	0	0	0	326 703
6522	Accueil familial	936 131	0	0	0	0	0	0	0	936 131
6523	Frais d'hospitalisation	77 654	0	0	0	0	0	0	0	77 654
652412	Mais. enf. caract. social	25 277 583	0	0	0	0	0	0	0	25 277 583
652413	Lieux de vie et d'accueil	241 301	0	0	0	0	0	0	0	241 301
652414	Foyers de jeunes travailleurs	8 552 147	0	0	0	0	0	0	0	8 552 147
652418	Autres	25 025	0	0	0	0	0	0	0	25 025
65242	Frais séj. étab. adultes hand	72 723 730	0	0	0	0	0	0	0	72 723 730
65243	Frais séj. étab. pers. âgées	13 051 711	0	0	0	0	0	0	0	13 051 711
6531	Indemnités	0	0	0	0	0	0	0	0	1 338 162
6532	Frais de mission et de déplacement	0	0	0	0	0	0	0	0	57 596
6533	Colisations de retraite	0	0	0	0	0	0	0	0	117 883
6534	Cois. de sécurité sociale - part patron	0	0	0	0	0	0	0	0	389 624
6535	Formation	0	0	0	0	0	0	0	0	17 857
6541	Créances admises en non-valeur	53 408	12 309	8 902	32 678	0	0	106	2	107 541
6542	Créances éteintes	24 828	25 313	283	55 975	0	0	0	0	123 908
65511	Etablissements publics	0	0	0	0	0	0	0	0	2 390 974
65512	Etablissements privés	0	0	0	0	0	0	0	0	3 799 999
6553	Service d'incendie	0	0	0	0	0	0	0	0	18 534 915
65541	Compens. versée Région (loi NOTRe)	0	0	0	0	0	19 188	0	0	19 188
6556	Contributions à des fonds	1 303 115	0	0	0	0	0	0	0	1 303 115
6561	Org. de regroup. (synd. Mixte, entente)	4 150	0	0	0	970 875	0	0	0	975 025
65661	Contrat d'accompagnement dans l'emploi	0	0	0	1 309 213	0	0	0	0	1 309 213
6568	Autres participations	888 607	0	0	0	75 789	870 375	0	0	3 123 309
65734	Subv. fonct. Communes et intercos	66 896	0	113 791	700 400	0	121 842	0	41 000	1 453 293
65737	Subv. Fonct. Autres EPL	0	0	0	0	0	171 000	0	50 000	399 528
65738	Subv. fonct. Autres organismes publics	0	0	0	0	0	0	0	619 870	1 013 490
6574	Subv. fonct. asso. personnes privées	884 813	0	855 152	2 303 062	800	339 046	0	1 585 606	11 081 244
65821	Déficit des budgets annexes administrati	4 306 270	0	0	0	0	0	0	16 143	4 513 540
65861	Frais de personnel	0	0	0	0	0	0	0	0	67 756

Art. (1)	Libellé	5 Action sociale (hors RMI, RSA, APA)	5-4 Revenu minimum d'insertion	5-5 Personnes dépendantes (APA)	5-6 Revenu de solidarité active	6 Réseaux et infrastructures	7 Aménagement et environnement	8 Transports	9 Développement économique	TOTAL
65862	Matériel, équipement et fournitures	0	0	0	0	0	0	0	0	17 894
66111	Intérêts réglés à l'échéance	0	0	0	0	0	0	0	0	6 099 115
66112	Intérêts - Rattachement des ICNE	0	0	0	0	0	0	0	0	-255 470
6615	Intérêts comptes courants et de dépôts	0	0	0	0	0	0	0	0	1 724
6618	Intérêts des autres dettes	0	0	0	0	0	0	0	0	6 321 729
6688	Autres	0	0	0	0	0	0	0	0	1 363 439
6713	Dots et prix	0	0	0	0	0	0	1 500	0	7 870
6718	Autres charges exceptionnelles gestion	0	0	0	69	0	453	0	0	3 205
673	Titres annulés (sur exercices antérieurs	111 637	12 315	181	5 974	424	0	0	0	131 109
6748	Autres subventions exceptionnelles	77 056	0	0	0	0	0	0	0	82 056
678	Autres charges exceptionnelles	0	0	0	0	0	0	0	0	23 661
73914	Fonds péréquation cotis./NA entreprises	0	0	0	0	0	0	0	0	1 453 860
739261	Fonds de péréquation des DMTO	0	0	0	0	0	0	0	0	4 554 684
739262	Fonds solidarité en faveur des départ.	0	0	0	0	0	0	0	0	5 903 482
7398	Autres reversements	0	0	0	0	0	695 077	0	0	695 077
Dépenses d'ordre		0	0	0	0	0	0	0	0	69 886 917
Opérations d'ordre entre section		0	0	0	0	0	0	0	0	69 886 917
675	Valeurs comptables immobilisations cédée	0	0	0	0	0	0	0	0	1 166 267
6761	Différences sur réalisations (positives)	0	0	0	0	0	0	0	0	1 158 167
6811	Dot. amort. et prov. Immos incorporelles	0	0	0	0	0	0	0	0	67 562 483
Opérations d'ordre à l'intérieur de la section		0	0	0	0	0	0	0	0	0
002 Déficit de fonctionnement reporté de N-1		0	0	0	0	0	0	0	0	0

RECETTES										
Total recettes de fonctionnement		34 578 056	5 480	25 802 856	1 430 751	1 089 658	7 430 860	101	493 254	688 867 950
Recettes réelles		34 578 056	5 480	25 802 856	1 430 751	1 089 658	7 430 860	101	493 254	591 301 767
619	RRR obtenus sur services extérieurs	0	0	0	0	0	0	0	0	8 628
6419	Remboursements rémunérations personnel	962	0	0	0	0	0	0	0	220 479
6459	Remboursist charges SS et prévoyance	0	0	0	0	0	0	0	0	120 732
7022	Coupes de bois	0	0	0	0	0	9 591	0	0	9 591
70323	Red.occupation dom. public départemental	0	0	0	0	648 604	0	0	0	649 042
70328	Autres droits stationnement et location	0	0	0	0	0	0	0	0	2 700
70383	Redevance de stationnement	0	0	0	0	0	0	0	0	600
704	Travaux	0	0	0	0	0	0	0	0	1 839
7062	Redevances services à caractère culturel	0	0	0	0	0	0	0	0	709 914
70948	Mise à dispo personnel autres organismes	0	0	0	0	0	0	0	0	346 574

Art. (1)	Libellé	5 Action sociale (hors RMI, RSA, APA)	5-4 Revenu minimum d'insertion	5-5 Personnes dépendantes (APA)	5-6 Revenu de solidarité active	6 Réseaux et infrastructures	7 Aménagement et environnement	8 Transports	9 Développement économique	TOTAL
70872	Remb. frais Budgets annexes	0	0	0	0	0	0	0	108 815	130 864
70878	Remb. frais par des tiers	3 749	0	0	0	0	0	0	0	410 462
7088	Produits activités annexes (abonnements)	0	0	0	0	0	0	0	0	85 131
73111	Taxe foncière sur les propriétés bâties	0	0	0	0	0	0	0	0	155 325 414
73112	Cotisation sur la VAE	0	0	0	0	0	0	0	0	44 405 537
73114	Imposition Forf. sur Entrep. Réseau	0	0	0	0	0	0	0	0	6 838 401
73121	F.N.G.I.R.	0	0	0	0	0	0	0	0	1 385 642
73123	Attributions de compensation CVAE	0	0	0	0	0	0	0	0	22 519 455
73125	Frais taxe foncière propriétés bâties	0	0	0	0	0	0	0	0	7 612 292
7321	Taxe départementale publicité foncière	0	0	0	0	0	0	0	0	85 206 413
7322	Taxe départ. Add. certains droits enreg.	0	0	0	0	0	0	0	0	682 309
73261	Attrib. fonds péréquation des DMTO	0	0	0	0	0	0	0	0	7 683 154
73262	Attribution fonds solidarité des départ.	0	0	0	0	0	0	0	0	1 206 125
7327	Taxe d'aménagement	0	0	0	0	0	7 127 554	0	0	7 127 554
7342	Taxe sur les conventions d'assurance	0	0	0	0	0	0	0	0	43 289 578
7351	Taxe sur consommation finale électricité	0	0	0	0	0	0	0	0	11 560 284
7352	TICPE	0	0	0	0	0	0	0	0	43 409 170
7353	Redevance des mines	0	0	0	0	0	0	0	0	848 202
7411	Dotation forfaitaire	0	0	0	0	0	0	0	0	38 414 163
74121	Dotation de fonctionnement minimale	0	0	0	0	0	0	0	0	14 123 539
74123	Dotation de compensation	0	0	0	0	0	0	0	0	10 902 916
744	FCTVA	0	0	0	0	0	0	0	0	1 304 275
7461	DGD	0	0	0	0	0	0	0	0	3 019 758
74718	Autres participations Etat	2 254 539	0	0	0	0	0	0	0	2 587 808
7473	Participation Départements	0	0	0	0	0	0	0	0	72 416
7474	Participation Communes et interco	0	0	0	0	0	46 044	0	0	46 044
74771	Participation Fonds social européen	0	0	0	53 978	0	0	0	0	797 031
74772	Participation FEDER	0	0	0	0	0	0	0	0	27 560
747811	Dotation versée au titre de l'APA	0	0	24 472 432	0	0	0	0	0	24 472 432
747812	Dotation versée au titre de la PCH	5 027 881	0	0	0	0	0	0	0	5 027 881
7478141	Part autonomie	0	0	280 882	0	0	0	0	0	280 882
7478142	Part prévention	0	0	670 517	0	0	0	0	0	670 517
7478211	Participation Etat	0	0	0	0	0	0	0	0	7 445
74783	Fonds mobilisation départ. Insertion	0	0	0	0	0	0	0	0	4 285 009
74788	Autres	0	0	0	0	0	244 098	0	0	246 598
7482	Compens. perte taxe add. droits mutation	0	0	0	0	0	0	0	0	37 443
74832	D.C.R.T.P.	0	0	0	0	0	0	0	0	1 048 712

Art. (1)	Libellé	5 Action sociale (hors RMI, RSA, APA)	5-4 Revenu minimum d'insertion	5-5 Personnes dépendantes (APA)	5-6 Revenu de solidarité active	6 Réseaux et infrastructures	7 Aménagement et environnement	8 Transports	9 Développement économique	TOTAL
74833	Elat - Compensation CET (CVAE et CFE)	0	0	0	0	0	0	0	0	1 837
74834	Elat - Compens. exonération T.F.B.	0	0	0	0	0	0	0	0	87 113
74835	D.T.C. exonération fiscalité directe	0	0	0	0	0	0	0	0	1 949 866
74881	Particip. familles resto, hébergement	0	0	0	0	0	0	0	0	3 678 354
74888	Autres	2 290 457	0	0	0	0	0	0	17 257	2 409 714
7511	Recouvrements sur département, autres	1 196 269	0	0	0	0	0	0	0	1 196 269
	CL									
7512	Recouvrements sur Sécurité Sociale	269 595	0	0	0	0	0	0	0	696 247
7513	Recouvrements sur bénéficiaire, tiers-pa	21 348 707	0	0	0	0	0	0	0	21 348 707
7518	Recouvrements sur autres redevables	262 236	0	0	0	0	0	0	0	262 236
752	Revenus des immeubles	284 965	0	0	0	254	0	0	130 705	1 913 456
7531	RMI	0	4 645	0	0	0	0	0	0	4 645
7533	APA	0	0	305 573	0	0	0	0	0	305 573
75342	Allocations forfaitaires	0	0	0	1 018 127	0	0	0	0	1 018 127
75343	Allocations forfaitaires majorées	0	0	0	194 979	0	0	0	0	194 979
7535	PCH	52 120	0	0	0	0	0	0	0	52 120
757	Redevances versées par fermiers, conces.	0	0	0	0	0	0	0	0	1 520 226
7588	Autres produits divers gestion courante	6 975	0	0	39 810	0	0	0	0	211 641
7621	Prod. Immo. fin. - encaissées à échéance	0	0	0	0	0	0	0	0	279
7688	Autres	0	0	0	0	0	0	0	0	280 541
7711	Dédits et pénalités perçus	0	0	0	0	79 400	0	0	0	329 910
7714	Recouvrt créances admises en non valeur	5 798	835	0	0	0	0	0	0	6 633
7718	Autres prod. except. opération gestion	45 033	0	21 416	113 876	23 590	2 894	47	0	738 018
773	Mandats annulés (exercices antérieurs)	1 470 600	0	52 035	9 981	10 733	0	54	800	1 616 321
775	Produits des cessions d'immobilisations	0	0	0	0	59 353	0	0	234 780	1 469 854
7788	Produits exceptionnels divers	38 171	0	0	0	267 724	679	0	897	670 587
7815	Rep. prov. charges fonctiont courant	0	0	0	0	0	0	0	0	170 000
Recettes d'ordre		0	0	0	0	0	0	0	0	61 257 231
Opérations d'ordre entre section		0	0	0	0	0	0	0	0	61 257 231
722	Immobilisations corporelles	0	0	0	0	0	0	0	0	99 973
7761	Différences sur réalisations (négatives)	0	0	0	0	0	0	0	0	854 580
7768	Neutralisation des amortissements	0	0	0	0	0	0	0	0	53 833 454
777	Quote-part subv invest transf cpte résul	0	0	0	0	0	0	0	0	6 469 225
Opérations d'ordre à l'intérieur de la section		0	0	0	0	0	0	0	0	0
002 Excédent de fonctionnement reporté de N-1		0	0	0	0	0	0	0	0	36 308 952

IV – ANNEXES	IV
PRESENTATION CROISEE PAR FONCTION – OPERATIONS NON VENTILEES	A1/01

OPERATIONS NON-VENTILABLES 01 (hors RAR et reports)

INVESTISSEMENT		
Art. (1)	Libellé	Opérations non ventilables 01
DEPENSES		106 309 465,04
Dépenses réelles		38 734 258,23
1641	Emprunts en euros	28 796 274,77
16441	Opérations afférentes à l'emprunt	9 535 504,37
261	Titres de participation	27 000,00
272	Titres immobilisés (droits de créance)	32,00
4542102	2ème REMEMBREMENT - DEPENSES	72 770,73
4544104	AMENAGEMENT FONCIER A19	35 340,06
458109	IUT CPER 2007 2015	267 336,30
Dépenses d'ordre		67 575 206,81
040	Opérations ordre transf. entre sections	61 257 231,42
13911	Sub. transf cpte rés. Etat, étab. Nat.	843 518,00
13912	Sub. transf cpte résult. Régions	683 280,00
13913	Sub. transf cpte résult. Départements	319 128,00
13914	Sub. transf cpte résult. Communes	119 761,24
139172	Sub. transf cpte résult. FEDER	137 908,00
13918	Autres Sub. Transf équipement	142 773,00
13931	Sub. transf cpte résult. D.G.E.	1 139 233,34
13932	Sub. transf cpte résult. DDEC	3 083 623,00
192	Plus ou moins-values sur cession immo.	854 580,36
198	Neutralisation des amortissements	53 833 453,88
231311	Bâtiments administratifs	17 874,43
231312	Bâtiments scolaires	69 814,83
231314	Bâtiments culturels et sportifs	12 283,34
041	Opérations patrimoniales	6 317 975,39
204412	Sub nat org pub - Bât. et installations	5 831 222,16
2762	Créances transf. droit déduction TVA	486 753,23
RECETTES		220 834 963,61
Recettes réelles		144 630 071,24
10222	FCTVA	9 650 787,00
1068	Excédents de fonctionnement capitalisés	103 730 217,56
1345	Amendes radars automatiques et de police	601 634,00
16311	Emprunt obligataire remboursable in fine	0,00
1641	Emprunts en euros	30 000 000,00
2743	Prêts au personnel	20 238,12
2748	Autres prêts	140 441,33
2762	Créances transf. droit déduction TVA	486 753,23
Recettes d'ordre		76 204 892,37
040	Opérations ordre transf. entre sections	69 886 916,98
192	Plus ou moins-values sur cession immo.	1 158 166,97
2111	Terrains nus	17 074,91
2115	Terrains bâtis	166 039,01
2118	Autres terrains	5 628,31
21311	Bâtiments administratifs	78 339,40
2151	Réseaux de voirie	17 212,73
2182	Matériel de transport	881 972,84
28031	Frais d'études	2 824 887,42
28033	Frais d'insertion	27 773,01
2804112	Subv. Etat : Bâtiments, installations	756 682,20
2804122	Subv. Régions : Bâtiments, installations	869,00

Département du Loiret - Budget principal - CA - 2018

Art. (1)	Libellé	Opérations non ventilables 01
2804123	Subv.Régions : Projet infrastructure	26,00
2804132	Subv. Dpt : Bâtiments, installations	521 419,53
2804141	Subv.Cne : Bien mobilier, matériel	1 265 644,19
2804142	Subv.Cne : Bâtiments, installations	20 738 488,54
2804151	Subv. Grpt : Bien mobilier, matériel	71 739,00
2804152	Subv. Grpt : Bâtiments, installations	197 683,61
28041781	Autres EPL: Bien mobilier, matériel	2 294 000,00
28041782	Autres EPL: Bâtiments, installations	3 928 526,32
2804181	Autres org pub - Biens mob, mat, études	365 222,00
2804182	Autres org pub - Bât. et installations	2 286 790,70
2804183	Autres org pub-Proj infrastruct int nat.	39 590,00
280421	Privé - Biens mob., matériel et études	491 729,95
280422	Privé - Bâtiments et installations	748 041,00
280423	Privé : Projet infrastructure	1 461 729,00
280431	Subv.Scol : Bien mobilier, matériel	1 238 820,00
280432	Subv.Scol : Bâtiments, installations	673 727,50
2804412	Sub nat org pub - Bât. et installations	230 401,00
2804422	Sub nat privé - Bât. et installations	13 300,00
28051	Concessions et droits similaires	86 971,71
28121	Plantations d'arbres et d'arbustes	487,00
28128	Autres aménagements de terrains	40 764,00
281311	Bâtiments administratifs	1 561 223,61
281312	Bâtiments scolaires	7 468 586,96
281313	Bâtiments sociaux et médico-sociaux	188 501,00
281314	Bâtiments culturels et sportifs	961 236,00
281318	Autres bâtiments publics	560 431,00
281321	Immeubles de rapport	708 376,00
281328	Autres bâtiments privés	23 822,00
281351	Bâtiments publics	569 838,77
281352	Bâtiments privés	3 771,00
28157	Matériel et outillage techniques	491 629,35
281728	Autres agencements (m. à dispo)	5 587,00
2817312	Bâtiments scolaires (m. à dispo)	9 194 731,00
2817314	Bâtiments culturels et sportifs (m. à di	8 990,00
28181	Installations générales, aménagt divers	10 755,20
28182	Matériel de transport	839 326,67
281831	Matériel informatique scolaire	1 169 617,25
281838	Autre matériel informatique	2 200 471,30
281841	Matériel de bureau et mobilier scolaire	223 243,91
281848	Autres matériels de bureau et mobiliers	89 998,22
28185	Matériel de téléphonie	175 779,89
28188	Autres immo. corporelles	579 506,00
28253	Réseaux divers	221 748,00
041	Opérations patrimoniales	6 317 975,39
23153	Réseaux divers	486 753,23
458209	IUT CPER 2007 2013 RECETTES	5 831 222,16

(1) A détailler conformément au plan de comptes.

FONCTIONNEMENT

Art. (1)	Libellé	Opérations non ventilables 01
DEPENSES		89 495 722,31
Dépenses réelles		19 608 805,33
6353	Impôts indirects	30 929,00
6542	Créances éteintes	2 509,69
6574	Subv. fonct. asso. personnes privées	345 040,00
65861	Frais de personnel	67 755,97
65862	Matériel, équipement et fournitures	17 893,54

Département du Loiret - Budget principal - CA - 2018

Art. (1)	Libellé	Opérations non ventilables 01
66111	Intérêts réglés à l'échéance	6 099 114,88
66112	Intérêts - Rattachement des ICNE	-255 470,37
6615	Intérêts comptes courants et de dépôts	1 723,61
6688	Autres	1 363 439,22
673	Titres annulés (sur exercices antérieurs	578,00
6748	Autres subventions exceptionnelles	5 000,00
678	Autres charges exceptionnelles	18 265,79
73914	Fonds péréquation cotis./VA entreprises	1 453 860,00
739261	Fonds de péréquation des DMTO	4 554 684,00
739262	Fonds solidarité en faveur des départ.	5 903 482,00
Dépenses d'ordre		69 886 916,98
042	Opérations ordre transf. entre sections	69 886 916,98
675	Valeurs comptables immobilisations cédée	1 166 267,20
6761	Différences sur réalisations (positives)	1 158 166,97
6811	Dot. amort. et prov. Immos incorporelles	67 562 482,81
043	Opérations ordre intérieur de la section	0,00
RECETTES		570 459 163,76
Recettes réelles		509 201 932,34
70323	Red.occupation dom. public départemental	438,03
70328	Autres droits stationnement et location	2 700,00
70878	Remb. frais par des tiers	7 729,96
7088	Produits activités annexes (abonnements)	5 864,50
73111	Taxe foncière sur les propriétés bâties	155 325 414,00
73112	Cotisation sur la VAE	44 405 537,00
73114	Imposition Forf. sur Entrep. Réseau	6 838 401,00
73121	F.N.G.I.R.	1 385 642,00
73123	Attributions de compensation CVAE	22 519 454,53
73125	Frais taxe foncière propriétés bâties	7 612 292,00
7321	Taxe départementale publicité foncière	85 206 413,00
7322	Taxe départ. Add. certains droits enreg.	682 308,67
73261	Attrib. fonds péréquation des DMTO	7 683 154,00
73262	Attribution fonds solidarité des départ.	1 206 125,00
7342	Taxe sur les conventions d'assurance	43 289 578,41
7351	Taxe sur consommation finale électricité	11 560 284,41
7352	TICPE	43 409 169,79
7353	Redevance des mines	848 202,00
7411	Dotation forfaitaire	38 414 163,00
74121	Dotation de fonctionnement minimale	14 123 539,00
74123	Dotation de compensation	10 902 916,00
744	FCTVA	1 304 275,00
7461	DGD	3 019 758,00
74783	Fonds mobilisation départ. Insertion	4 285 009,00
7482	Compens. perte taxe add. droits mutation	37 443,00
74832	D.C.R.T.P.	1 048 712,00
74833	Etat - Compensation CET (CVAE et CFE)	1 837,00
74834	Etat - Compens. exonération T.F.B.	87 113,00
74835	D.T.C. exonération fiscalité directe	1 949 866,00
74888	Autres	102 000,00
752	Revenus des immeubles	114 744,44
757	Redevances versées par fermiers, conces.	1 520 225,65
7621	Prod. Immo. fin. - encaissées à échéance	278,80
7688	Autres	280 541,43
7718	Autres prod. except. opération gestion	35,52
7788	Produits exceptionnels divers	20 767,20
Recettes d'ordre		61 257 231,42
042	Opérations ordre transf. entre sections	61 257 231,42

Département du Loiret - Budget principal - CA - 2018

Art. (1)	Libellé	Opérations non ventilables 01
722	Immobilisations corporelles	99 972,60
7761	Différences sur réalisations (négatives)	854 580,36
7768	Neutralisation des amortissements	53 833 453,88
777	Quote-part subv invest transf cpte résul	6 469 224,58
043	Opérations ordre intérieur de la section	0,00

(1) A détailler conformément au plan de comptes.

IV – ANNEXES	IV
PRESENTATION CROISEE PAR FONCTION	A1/0

FONCTION 0 – Services généraux (hors RAR)

INVESTISSEMENT

Art. (1)	Libellé	202 Admin. gén. (autres moyens généraux)	21 Assemblée locale	23 Information, communication, publicité	4 Coopération décent., action européenne		TOTAL DE LA FONCTION (hors 01)
					41 Subvention globale	48 Autres	
DEPENSES REELLES		12 884 305,12	0,00	168 300,92	0,00	0,00	13 052 606,04
Equipements départementaux		4 547 871,72	0,00	168 300,92	0,00	0,00	4 716 172,64
2031	Frais d'études	4 320,00	0,00	0,00	0,00	0,00	4 320,00
2033	Frais d'insertion	6 480,00	0,00	0,00	0,00	0,00	6 480,00
2157	Matériel et outillage technique	8 712,68	0,00	0,00	0,00	0,00	8 712,68
2182	Matériel de transport	361 820,43	0,00	0,00	0,00	0,00	361 820,43
21838	Autre matériel informatique	1 670 273,42	0,00	105 058,80	0,00	0,00	1 775 332,22
21848	Autres matériels de bureau et mobiliers	70 934,31	0,00	0,00	0,00	0,00	70 934,31
2185	Matériel de téléphonie	84 389,67	0,00	0,00	0,00	0,00	84 389,67
2188	Autres immobilisations corporelles	0,00	0,00	63 242,12	0,00	0,00	63 242,12
231311	Bâtiments administratifs	1 910 854,44	0,00	0,00	0,00	0,00	1 910 854,44
231313	Bâtiments sociaux et médico-sociaux	95 752,08	0,00	0,00	0,00	0,00	95 752,08
23153	Réseaux divers	198 846,00	0,00	0,00	0,00	0,00	198 846,00
238	Avances commandes immo corporelles	135 488,69	0,00	0,00	0,00	0,00	135 488,69
Equipements non départementaux (c/204)		8 336 433,40	0,00	0,00	0,00	0,00	8 336 433,40
204142	Subv.Cne : Bâtiments, installations	50 893,24	0,00	0,00	0,00	0,00	50 893,24
20422	Privé : Bâtiments, installations	1 463,00	0,00	0,00	0,00	0,00	1 463,00
20423	Privé : Projet infrastructure	8 284 077,16	0,00	0,00	0,00	0,00	8 284 077,16
RECETTES REELLES		4 615 874,16	0,00	0,00	0,00	0,00	4 615 874,16
1311	Subv. transf. Etat et établ. nationaux	3 172 158,06	0,00	0,00	0,00	0,00	3 172 158,06
1312	Subv. transf. Régions	1 000 000,00	0,00	0,00	0,00	0,00	1 000 000,00
1314	Subv. transf. Communes	382 509,00	0,00	0,00	0,00	0,00	382 509,00
1328	Autres subventions d'équip. non transf.	60 959,20	0,00	0,00	0,00	0,00	60 959,20
165	Dépôts et cautionnements reçus	247,90	0,00	0,00	0,00	0,00	247,90

FONCTIONNEMENT

Art. (1)	Libellé	20 Administration générale collectivité		21 Assemblée locale	23 Information, communication, publicité	4 Coopération décent., action européenne		TOTAL DE LA FONCTION (hors 01)
		201 Admin. gén. (personnel non ventilable)	202 Admin. gén. (autres moyens généraux)			41 Subvention globale	48 Autres	
DEPENSES REELLES		16 470 048,65	6 643 288,93	2 678 933,42	2 404 396,69	0,00	0,00	28 220 250,19
60611	Eau et assainissement	0,00	19 505,57	0,00	0,00	0,00	0,00	19 505,57
60612	Energie - Electricité	0,00	259 694,07	0,00	0,00	0,00	0,00	259 694,07
60613	Chauffage urbain	0,00	70 169,76	0,00	0,00	0,00	0,00	70 169,76
60618	Autres fournitures non stockables	0,00	141 005,73	0,00	0,00	0,00	0,00	141 005,73
60621	Combustibles	0,00	1 667,74	0,00	0,00	0,00	0,00	1 667,74
60622	Carburants	0,00	255 849,69	0,00	0,00	0,00	0,00	255 849,69
60623	Alimentation	3 406,90	27 164,30	20 050,79	0,00	0,00	0,00	50 621,99

Département du Loiret - Budget principal - CA - 2018

Art. (1)	Libellé	20 Administration générale collectivité		21 Assemblée locale	23 Information, communication, publicité	4 Coopération décent., action européenne		TOTAL DE LA FONCTION (hors 01)
		201 Admin. gén. (personnel non ventilable)	202 Admin. gén. (autres moyens généraux)			41 Subvention globale	48 Autres	
60628	Autres fournitures non stockées	548,27	51 299,19	0,00	57 429,03	0,00	0,00	109 276,49
60631	Fournitures d'entretien	0,00	20 597,02	0,00	0,00	0,00	0,00	20 597,02
60632	Fournitures de petit équipement	0,00	51 435,67	0,00	0,00	0,00	0,00	51 435,67
60636	Vêtements de travail	0,00	20 763,00	0,00	0,00	0,00	0,00	20 763,00
6064	Fournitures administratives	0,00	40 212,97	0,00	0,00	0,00	0,00	40 212,97
60661	Médicaments	0,00	2 082,84	0,00	0,00	0,00	0,00	2 082,84
60668	Autres produits pharmaceutiques	0,00	4 551,60	0,00	0,00	0,00	0,00	4 551,60
6068	Autres matières et fournitures	0,00	7 694,89	0,00	0,00	0,00	0,00	7 694,89
611	Contrats de prestations de services	12 254,32	69 502,79	0,00	9 999,99	0,00	0,00	91 757,10
6132	Locations immobilières	6 344,00	21 248,81	0,00	0,00	0,00	0,00	27 592,81
6135	Locations mobilières	0,00	688 622,74	0,00	0,00	0,00	0,00	688 622,74
615221	Entretien, réparations bâtiments publics	0,00	414 420,44	0,00	0,00	0,00	0,00	414 420,44
615231	Entretien, réparations voiries	0,00	83 645,84	0,00	0,00	0,00	0,00	83 645,84
61551	Entretien matériel roulant	0,00	341 149,49	0,00	0,00	0,00	0,00	341 149,49
61558	Entretien autres biens mobiliers	0,00	125 649,53	0,00	0,00	0,00	0,00	125 649,53
6156	Maintenance	0,00	965 527,95	0,00	0,00	0,00	0,00	965 527,95
6161	Multirisques	0,00	555 251,28	0,00	0,00	0,00	0,00	555 251,28
617	Etudes et recherches	0,00	102 154,92	0,00	0,00	0,00	0,00	102 154,92
6182	Documentation générale et technique	0,00	88 217,35	0,00	0,00	0,00	0,00	88 217,35
6184	Versements à des organismes de formation	287 334,40	0,00	0,00	0,00	0,00	0,00	287 334,40
6185	Frais de colloques et de séminaires	32 642,60	0,00	0,00	0,00	0,00	0,00	32 642,60
6188	Autres frais divers	46 976,42	180 721,40	0,00	621 969,72	0,00	0,00	849 667,54
6215	Personnel affecté par CL de rattachement	52 664,46	0,00	0,00	0,00	0,00	0,00	52 664,46
6218	Autre personnel extérieur	0,00	0,00	26 222,64	75,00	0,00	0,00	26 297,64
6225	Indemnités aux comptable et régisseurs	7 894,87	0,00	0,00	0,00	0,00	0,00	7 894,87
62268	Autres honoraires, conseils	0,00	7 200,00	0,00	0,00	0,00	0,00	7 200,00
6227	Frais d'actes et de contentieux	0,00	126 459,95	0,00	0,00	0,00	0,00	126 459,95
6228	Divers	30 244,48	20 846,31	0,00	0,00	0,00	0,00	51 090,79
6231	Annonces et insertions	0,00	13 966,92	0,00	6 480,00	0,00	0,00	20 446,92
6232	Fêtes et cérémonies	0,00	0,00	0,00	74 659,75	0,00	0,00	74 659,75
6234	Réceptions	0,00	7 139,65	55 155,63	1 039,50	0,00	0,00	63 912,28
6236	Catalogues et imprimés	0,00	2 684,40	0,00	359 017,00	0,00	0,00	361 701,40
6238	Divers	0,00	1 600,40	2 073,25	0,00	0,00	0,00	3 673,65
6247	Transports collectifs	119,15	0,00	0,00	0,00	0,00	0,00	119,15
6248	Divers	10 358,30	0,00	3 244,97	4 559,95	0,00	0,00	18 163,22
6251	Voyages, déplacements et missions	36 302,40	44 417,15	518,08	6 406,72	0,00	0,00	87 644,35
6255	Frais de déménagement	734,37	28 618,12	0,00	0,00	0,00	0,00	29 352,49
6261	Frais d'affranchissement	0,00	202 968,16	0,00	8 632,38	0,00	0,00	211 600,54
6262	Frais de télécommunications	0,00	576 987,76	28 482,45	0,00	0,00	0,00	605 470,21

Département du Loiret - Budget principal - CA - 2018

Art. (1)	Libellé	20 Administration générale collectivité		21 Assemblée locale	23 Information, communication, publicité	4 Coopération décent., action européenne		TOTAL DE LA FONCTION (hors 01)
		201 Admin. gén. (personnel non ventilable)	202 Admin. gén. (autres moyens généraux)			41 Subvention globale	48 Autres	
627	Services bancaires et assimilés	0,00	4 537,72	0,00	0,00	0,00	0,00	4 537,72
6281	Concours divers (cotisations)	0,00	77 426,82	0,00	150,00	0,00	0,00	82 111,82
6282	Frais de gardiennage	0,00	92 982,98	0,00	0,00	0,00	0,00	92 982,98
6283	Frais de nettoyage des locaux	0,00	272 958,93	0,00	0,00	0,00	0,00	272 958,93
6331	Versement de transport	144 955,55	0,00	6 735,59	14 114,87	0,00	0,00	165 806,01
6332	Cotisations versées au F.N.A.L.	36 864,02	0,00	1 871,00	3 869,93	0,00	0,00	42 604,95
6336	Cotisations CNFPT et CDGFPT	75 634,18	0,00	3 618,96	7 170,68	0,00	0,00	86 423,82
63512	Taxes foncières	0,00	207 566,00	0,00	0,00	0,00	0,00	207 566,00
637	Autres impôts, taxes (autres organismes)	7 024,24	5 121,08	0,00	0,00	0,00	0,00	12 145,32
64111	Rémunération principale titulaires	6 370 199,05	0,00	150 507,96	307 130,26	0,00	0,00	6 827 837,27
64112	SFT, indemnité résidence	99 159,16	0,00	1 770,96	3 284,45	0,00	0,00	104 214,57
64113	NBI	83 633,03	0,00	1 158,12	2 327,38	0,00	0,00	87 118,53
64118	Autres indemnités titulaires	1 798 517,64	0,00	51 124,57	89 610,69	0,00	0,00	1 939 252,90
64131	Rémunérations non tit.	1 824 622,52	0,00	235 299,33	466 930,00	0,00	0,00	2 526 851,85
64168	Autres emplois d'insertion	3 662,40	0,00	0,00	0,00	0,00	0,00	3 662,40
6417	Rémunérations des apprentis	113 581,53	0,00	0,00	28 182,18	0,00	0,00	141 763,71
6451	Cotisations à l'U.R.S.S.A.F.	1 446 453,62	0,00	73 742,89	178 588,30	0,00	0,00	1 698 784,81
6453	Cotisations aux caisses de retraites	2 151 500,04	0,00	96 234,83	122 697,99	0,00	0,00	2 370 432,86
6457	Cotis. sociales liées à l'apprentissage	273,30	0,00	0,00	70,92	0,00	0,00	344,22
6472	Prestations familiales directes	349 824,86	0,00	0,00	0,00	0,00	0,00	349 824,86
6473	Allocations de chômage	786 695,87	0,00	0,00	0,00	0,00	0,00	786 695,87
6474	Versement aux autres oeuvres sociales	461 865,00	0,00	0,00	0,00	0,00	0,00	461 865,00
6475	Médecine du travail, pharmacie	40 669,14	0,00	0,00	0,00	0,00	0,00	40 669,14
6488	Autres charges	125 088,56	0,00	0,00	0,00	0,00	0,00	125 088,56
6531	Indemnités	0,00	0,00	1 338 161,64	0,00	0,00	0,00	1 338 161,64
6532	Frais de mission et de déplacement	0,00	0,00	57 596,27	0,00	0,00	0,00	57 596,27
6533	Cotisations de retraite	0,00	0,00	117 883,46	0,00	0,00	0,00	117 883,46
6534	Cotis. de sécurité sociale - part patron	0,00	0,00	389 623,53	0,00	0,00	0,00	389 623,53
6535	Formation	0,00	0,00	17 856,50	0,00	0,00	0,00	17 856,50
6568	Autres participations	0,00	0,00	0,00	30 000,00	0,00	0,00	30 000,00
65738	Subv. fonct. Autres organismes publics	0,00	340 000,00	0,00	0,00	0,00	0,00	347 000,00
6574	Subv. fonct. asso. personnes privées	22 000,00	0,00	0,00	0,00	0,00	0,00	33 470,00
RECETTES REELLES		716 737,98	2 415 342,92	1 344,78	410,93	743 053,35	0,00	3 878 889,96
6419	Remboursements rémunérations personnel	175 029,97	0,00	0,00	0,00	0,00	0,00	175 029,97
6459	Rembourst charges SS et prévoyance	120 731,77	0,00	0,00	0,00	0,00	0,00	120 731,77
70383	Redevance de stationnement	0,00	600,00	0,00	0,00	0,00	0,00	600,00

Département du Loiret - Budget principal - CA - 2018

Art. (1)	Libellé	20 Administration générale collectivité		21 Assemblée locale	23 Information, communication, publicité	4 Coopération décent., action européenne		TOTAL DE LA FONCTION (hors 01)
		201 Admin. gén. (personnel non ventilable)	202 Admin. gén. (autres moyens généraux)			41 Subvention globale	48 Autres	
70848	Mise à dispo personnel autres organismes	146 573,69	200 000,00	0,00	0,00	0,00	0,00	346 573,69
70878	Remb. frais par des tiers	22 371,42	216 349,14	0,00	0,00	0,00	0,00	238 720,56
74718	Autres participations Etat	0,00	22 500,00	0,00	0,00	0,00	0,00	22 500,00
74771	Participation Fonds social européen	0,00	0,00	0,00	0,00	743 053,35	0,00	743 053,35
74772	Participation FEDER	27 560,12	0,00	0,00	0,00	0,00	0,00	27 560,12
7478211	Participation Etat	7 444,85	0,00	0,00	0,00	0,00	0,00	7 444,85
7588	Autres produits divers gestion courante	164 856,27	0,00	0,00	0,00	0,00	0,00	164 856,27
7711	Dédits et pénalités perçus	0,00	174 813,91	0,00	410,93	0,00	0,00	175 224,84
7718	Autres prod. except. opération gestion	0,00	314 116,64	0,00	0,00	0,00	0,00	316 116,64
773	Mandats annulés (exercices antérieurs)	1 584,89	1 107,93	25,32	0,00	0,00	0,00	2 718,14
775	Produits des cessions d'immobilisations	0,00	1 172 661,00	0,00	0,00	0,00	0,00	1 172 661,00
7788	Produits exceptionnels divers	50 585,00	143 194,30	1 319,46	0,00	0,00	0,00	195 098,76
7815	Rep. prov. charges fonctionnt courant	0,00	170 000,00	0,00	0,00	0,00	0,00	170 000,00

(1) A détailler conformément au plan de comptes.

IV – ANNEXES	IV
PRESENTATION CROISEE PAR FONCTION	A1/1

FONCTION 1 – Sécurité (hors RAR)

INVESTISSEMENT

Art. (1)	Libellé	0 Services communs	1 Gendarmerie, police, sécurité, justice	2 Incendie et Secours	8 Autres interventions de protection	TOTAL DE LA FONCTION
DEPENSES REELLES		0,00	571 301,85	1 618 000,00	138 278,24	2 327 580,09
Equipements départementaux		0,00	51 108,47	0,00	8 738,69	59 847,16
21838	Autre matériel informatique	0,00	0,00	0,00	8 738,69	8 738,69
231321	Immeubles de rapport	0,00	51 108,47	0,00	0,00	51 108,47
Equipements non départementaux (c/204)		0,00	0,00	1 618 000,00	129 539,55	1 747 539,55
204142	Subv.Cne : Bâtiments, installations	0,00	0,00	0,00	129 539,55	129 539,55
2041781	Autres EPL: Bien mobilier, matériel	0,00	0,00	1 618 000,00	0,00	1 618 000,00
RECETTES REELLES		0,00	0,00	0,00	6 750,00	6 750,00
204141	Subv.Cne : Bien mobilier, matériel	0,00	0,00	0,00	6 750,00	6 750,00

FONCTIONNEMENT

Art. (1)	Libellé	0 Services communs	1 Gendarmerie, police, sécurité, justice	2 Incendie et Secours	8 Autres interventions de protection	TOTAL DE LA FONCTION
DEPENSES REELLES		10 000,00	691 110,10	18 673 567,81	3 199,05	19 377 876,96
611	Contrats de prestations de services	0,00	94 704,34	0,00	0,00	94 704,34
615221	Entretien, réparations bâtiments publics	0,00	31 925,61	0,00	0,00	31 925,61
6156	Maintenance	0,00	0,00	1 145,76	0,00	1 145,76
617	Etudes et recherches	0,00	0,00	1 342,50	0,00	1 342,50
6188	Autres frais divers	0,00	0,00	0,00	1 255,05	1 255,05
6228	Divers	0,00	3 216,23	0,00	0,00	3 216,23
6231	Annonces et insertions	0,00	0,00	0,00	1 944,00	1 944,00
6262	Frais de télécommunications	0,00	0,00	120 739,55	0,00	120 739,55
6542	Créances éteintes	0,00	15 000,00	0,00	0,00	15 000,00
6553	Service d'incendie	0,00	0,00	18 534 915,00	0,00	18 534 915,00
65734	Subv. fonct. Communes et intercos	0,00	0,00	15 425,00	0,00	15 425,00
6574	Subv. fonct. asso. personnes privées	10 000,00	0,00	0,00	0,00	10 000,00
6618	Intérêts des autres dettes	0,00	546 263,92	0,00	0,00	546 263,92
RECETTES REELLES		0,00	1 428 356,95	109 679,95	2 500,00	1 540 536,90
70878	Remb. frais par des tiers	0,00	14 921,00	105 575,95	0,00	120 496,95
74788	Autres	0,00	0,00	0,00	2 500,00	2 500,00
752	Revenus des immeubles	0,00	1 382 787,53	0,00	0,00	1 382 787,53
7718	Autres prod. except. opération gestion	0,00	2 079,66	4 104,00	0,00	6 183,66
7788	Produits exceptionnels divers	0,00	28 568,76	0,00	0,00	28 568,76

(1) A détailler conformément au plan de comptes.

IV – ANNEXES	IV
PRESENTATION CROISEE PAR FONCTION	A1/2

FONCTION 2 – Enseignement (hors RAR)

INVESTISSEMENT

Art. (1)	Libellé	0 Services communs	1 Enseignement du premier degré	2 Enseignement du second degré	
				21 Collèges	22 Lycées
DEPENSES REELLES		0,00	64 608,70	23 986 286,29	0,00
Equipements départementaux		0,00	0,00	15 763 279,34	0,00
2031	Frais d'études	0,00	0,00	67 931,25	0,00
2033	Frais d'insertion	0,00	0,00	14 833,26	0,00
2157	Matériel et outillage technique	0,00	0,00	987 347,62	0,00
21831	Matériel informatique scolaire	0,00	0,00	1 752 568,33	0,00
21838	Autre matériel informatique	0,00	0,00	43 890,00	0,00
21841	Matériel de bureau et mobilier scolaire	0,00	0,00	359 473,64	0,00
2185	Matériel de téléphonie	0,00	0,00	121 810,20	0,00
231312	Bâtiments scolaires	0,00	0,00	12 351 577,62	0,00
238	Avances commandes immo corporelles	0,00	0,00	63 847,42	0,00
Equipements non départementaux (c/204)		0,00	64 608,70	782 856,64	0,00
204142	Subv.Cne : Bâtiments, installations	0,00	64 608,70	0,00	0,00
204181	Autres org pub - Biens mob, mat, études	0,00	0,00	0,00	0,00
20431	Subv.Scol : Bien mobilier, matériel	0,00	0,00	649 533,41	0,00
20432	Subv.Scol : Bâtiments, installations	0,00	0,00	133 323,23	0,00
RECETTES REELLES		0,00	15 181,65	3 238 434,61	0,00
1332	Dot. Dép. équip. Collèges transférables	0,00	0,00	3 083 623,00	0,00
204142	Subv.Cne : Bâtiments, installations	0,00	15 181,65	0,00	0,00
20431	Subv.Scol : Bien mobilier, matériel	0,00	0,00	3 369,85	0,00
231312	Bâtiments scolaires	0,00	0,00	470,40	0,00
4582	Opérations sous mandat	0,00	0,00	150 971,36	0,00

FONCTIONNEMENT

ENSEIGNEMENT					
Art. (1)	Libellé	0 Services communs	1 Enseignement du premier degré	2 Enseignement du second degré	
				21 Collèges	22 Lycées
DEPENSES REELLES		0,00	0,00	44 072 536,35	0,00
60611	Eau et assainissement	0,00	0,00	235,41	0,00
60612	Energie - Electricité	0,00	0,00	1 325 433,04	0,00
60613	Chauffage urbain	0,00	0,00	276 258,48	0,00
60618	Autres fournitures non stockables	0,00	0,00	1 731 261,97	0,00
60621	Combustibles	0,00	0,00	84 700,02	0,00
60631	Fournitures d'entretien	0,00	0,00	702,72	0,00
60632	Fournitures de petit équipement	0,00	0,00	107 274,84	0,00
611	Contrats de prestations de services	0,00	0,00	4 910 067,68	0,00
6135	Locations mobilières	0,00	0,00	186 629,76	0,00
615221	Entretien, réparations bâtiments publics	0,00	0,00	1 908 222,38	0,00
615231	Entretien, réparations voiries	0,00	0,00	61 530,53	0,00
61558	Entretien autres biens mobiliers	0,00	0,00	143 153,98	0,00
6156	Maintenance	0,00	0,00	51 700,25	0,00
6182	Documentation générale et technique	0,00	0,00	12 367,43	0,00
6228	Divers	0,00	0,00	86 585,17	0,00
6251	Voyages, déplacements et missions	0,00	0,00	13 744,91	0,00
6255	Frais de déménagement	0,00	0,00	17 460,62	0,00
6261	Frais d'affranchissement	0,00	0,00	240,80	0,00
6262	Frais de télécommunications	0,00	0,00	426 748,55	0,00

Département du Loiret - Budget principal - CA - 2018

Art. (1)	Libellé	0 Services communs	1 Enseignement du premier degré	2 Enseignement du second degré	
				21 Collèges	22 Lycées
6281	Concours divers (cotisations)	0,00	0,00	5 080,00	0,00
6282	Frais de gardiennage	0,00	0,00	260,23	0,00
6331	Versement de transport	0,00	0,00	94 081,83	0,00
6332	Cotisations versées au F.N.A.L.	0,00	0,00	60 752,19	0,00
6336	Cotisations CNFPT et CDGFPT	0,00	0,00	117 615,32	0,00
64111	Rémunération principale titulaires	0,00	0,00	10 074 824,32	0,00
64112	SFT, indemnité résidence	0,00	0,00	123 474,81	0,00
64113	NBI	0,00	0,00	99 497,09	0,00
64118	Autres indemnités titulaires	0,00	0,00	902 044,23	0,00
64131	Rémunérations non tit.	0,00	0,00	2 578 494,38	0,00
64168	Autres emplois d'insertion	0,00	0,00	44 649,25	0,00
6417	Rémunérations des apprentis	0,00	0,00	21 802,20	0,00
6451	Cotisations à l'U.R.S.S.A.F.	0,00	0,00	2 237 788,14	0,00
6453	Cotisations aux caisses de retraites	0,00	0,00	3 418 882,21	0,00
6457	Cotis. sociales liées à l'apprentissage	0,00	0,00	52,04	0,00
6475	Médecine du travail, pharmacie	0,00	0,00	30 864,73	0,00
65511	Etablissements publics	0,00	0,00	2 390 974,49	0,00
65512	Etablissements privés	0,00	0,00	3 799 999,31	0,00
6568	Autres participations	0,00	0,00	943 538,40	0,00
65738	Subv. fonct. Autres organismes publics	0,00	0,00	0,00	0,00
6574	Subv. fonct. asso. personnes privées	0,00	0,00	0,00	0,00
6618	Intérêts des autres dettes	0,00	0,00	5 775 465,24	0,00
6718	Autres charges exceptionnelles gestion	0,00	0,00	2 682,40	0,00
678	Autres charges exceptionnelles	0,00	0,00	5 395,00	0,00
RECETTES REELLES		0,00	0,00	4 215 889,96	0,00
619	RRR obtenus sur services extérieurs	0,00	0,00	8 627,64	0,00
6419	Remboursements rémunérations personnel	0,00	0,00	44 487,60	0,00
70878	Remb. frais par des tiers	0,00	0,00	1 965,95	0,00
7473	Participation Départements	0,00	0,00	72 415,77	0,00
74881	Particip. familles resto, hébergé	0,00	0,00	3 678 354,14	0,00
7711	Dédits et pénalités perçus	0,00	0,00	63 765,06	0,00
7718	Autres prod. except. opération gestion	0,00	0,00	163 766,65	0,00
773	Mandats annulés (exercices antérieurs)	0,00	0,00	69 400,70	0,00
775	Produits des cessions d'immobilisations	0,00	0,00	3 060,00	0,00
7788	Produits exceptionnels divers	0,00	0,00	110 046,45	0,00

(1) A détailler conformément au plan de comptes.

IV – ANNEXES	IV
PRESENTATION CROISEE PAR FONCTION	A1/2

FONCTION 2 – Enseignement

INVESTISSEMENT

Art. (1)	Libellé	3 Enseignement supérieur	4 Formation pro. , apprentissage (COM)	8 Autres services périscopaires	TOTAL DE LA FONCTION
DEPENSES REELLES		62 379,40	0,00	0,00	24 113 274,39
Equipements départementaux		0,00	0,00	0,00	15 763 279,34
2031	Frais d'études	0,00	0,00	0,00	67 931,25
2033	Frais d'insertion	0,00	0,00	0,00	14 833,26
2157	Matériel et outillage technique	0,00	0,00	0,00	987 347,62
21831	Matériel informatique scolaire	0,00	0,00	0,00	1 752 568,33
21838	Autre matériel informatique	0,00	0,00	0,00	43 890,00
21841	Matériel de bureau et mobilier scolaire	0,00	0,00	0,00	359 473,64
2185	Matériel de téléphonie	0,00	0,00	0,00	121 810,20
231312	Bâtiments scolaires	0,00	0,00	0,00	12 351 577,62
238	Avances commandes immo corporelles	0,00	0,00	0,00	63 847,42
Equipements non départementaux (c/204)		62 379,40	0,00	0,00	909 844,74
204142	Subv.Cne : Bâtiments, installations	0,00	0,00	0,00	64 608,70
204181	Autres org pub - Biens mob, mat, études	62 379,40	0,00	0,00	62 379,40
20431	Subv.Scol : Bien mobilier, matériel	0,00	0,00	0,00	649 533,41
20432	Subv.Scol : Bâtiments, installations	0,00	0,00	0,00	133 323,23
RECETTES REELLES		0,00	0,00	0,00	3 253 616,26
1332	Dot. Dép. équip. Collèges transférables	0,00	0,00	0,00	3 083 623,00
204142	Subv.Cne : Bâtiments, installations	0,00	0,00	0,00	15 181,65
20431	Subv.Scol : Bien mobilier, matériel	0,00	0,00	0,00	3 369,85
231312	Bâtiments scolaires	0,00	0,00	0,00	470,40
4582	Opérations sous mandat	0,00	0,00	0,00	150 971,36

FONCTIONNEMENT

Art. (1)	Libellé	3 Enseignement supérieur	4 Formation pro. , apprentissage (COM)	8 Autres services périscopaires	TOTAL DE LA FONCTION
DEPENSES REELLES		46 620,00	0,00	333 105,00	44 452 261,35
60611	Eau et assainissement	0,00	0,00	0,00	235,41
60612	Energie - Electricité	0,00	0,00	0,00	1 325 433,04
60613	Chauffage urbain	0,00	0,00	0,00	276 258,48
60618	Autres fournitures non stockables	0,00	0,00	0,00	1 731 261,97
60621	Combustibles	0,00	0,00	0,00	84 700,02
60631	Fournitures d'entretien	0,00	0,00	0,00	702,72
60632	Fournitures de petit équipement	0,00	0,00	0,00	107 274,84
611	Contrats de prestations de services	0,00	0,00	0,00	4 910 067,68
6135	Locations mobilières	0,00	0,00	0,00	186 629,76
615221	Entretien, réparations bâtiments publics	0,00	0,00	0,00	1 908 222,38
615231	Entretien, réparations voiries	0,00	0,00	0,00	61 530,53
61558	Entretien autres biens mobiliers	0,00	0,00	0,00	143 153,98
6156	Maintenance	0,00	0,00	0,00	51 700,25
6182	Documentation générale et technique	0,00	0,00	0,00	12 367,43
6228	Divers	0,00	0,00	0,00	86 585,17
6251	Voyages, déplacements et missions	0,00	0,00	0,00	13 744,91
6255	Frais de déménagement	0,00	0,00	0,00	17 460,62
6261	Frais d'affranchissement	0,00	0,00	0,00	240,80
6262	Frais de télécommunications	0,00	0,00	0,00	426 748,55
6281	Concours divers (cotisations)	0,00	0,00	0,00	5 080,00
6282	Frais de gardiennage	0,00	0,00	0,00	260,23

Département du Loiret - Budget principal - CA - 2018

Art. (1)	Libellé	3 Enseignement supérieur	4 Formation pro. , apprentissage (COM)	8 Autres services périscolaires	TOTAL DE LA FONCTION
6331	Versement de transport	0,00	0,00	0,00	94 081,83
6332	Cotisations versées au F.N.A.L.	0,00	0,00	0,00	60 752,19
6336	Cotisations CNFPT et CDGFPT	0,00	0,00	0,00	117 615,32
64111	Rémunération principale titulaires	0,00	0,00	0,00	10 074 824,32
64112	SFT, indemnité résidence	0,00	0,00	0,00	123 474,81
64113	NBI	0,00	0,00	0,00	99 497,09
64118	Autres indemnités titulaires	0,00	0,00	0,00	902 044,23
64131	Rémunérations non tit.	0,00	0,00	0,00	2 578 494,38
64168	Autres emplois d'insertion	0,00	0,00	0,00	44 649,25
6417	Rémunérations des apprentis	0,00	0,00	0,00	21 802,20
6451	Cotisations à l'U.R.S.S.A.F.	0,00	0,00	0,00	2 237 788,14
6453	Cotisations aux caisses de retraites	0,00	0,00	0,00	3 418 882,21
6457	Cotis. sociales liées à l'apprentissage	0,00	0,00	0,00	52,04
6475	Médecine du travail, pharmacie	0,00	0,00	0,00	30 864,73
65511	Etablissements publics	0,00	0,00	0,00	2 390 974,49
65512	Etablissements privés	0,00	0,00	0,00	3 799 999,31
6568	Autres participations	0,00	0,00	315 000,00	1 258 538,40
65738	Subv. fonct. Autres organismes publics	46 620,00	0,00	0,00	46 620,00
6574	Subv. fonct. asso. personnes privées	0,00	0,00	18 105,00	18 105,00
6618	Intérêts des autres dettes	0,00	0,00	0,00	5 775 465,24
6718	Autres charges exceptionnelles gestion	0,00	0,00	0,00	2 682,40
678	Autres charges exceptionnelles	0,00	0,00	0,00	5 395,00
RECETTES REELLES		0,00	0,00	6 677,50	4 222 567,46
619	RRR obtenus sur services extérieurs	0,00	0,00	0,00	8 627,64
6419	Remboursements rémunérations personnel	0,00	0,00	0,00	44 487,60
70878	Remb. frais par des tiers	0,00	0,00	0,00	1 965,95
7473	Participation Départements	0,00	0,00	0,00	72 415,77
74881	Particip. familles resto, héberge	0,00	0,00	0,00	3 678 354,14
7711	Dédits et pénalités perçus	0,00	0,00	0,00	63 765,06
7718	Autres prod. except. opération gestion	0,00	0,00	6 677,50	170 444,15
773	Mandats annulés (exercices antérieurs)	0,00	0,00	0,00	69 400,70
775	Produits des cessions d'immobilisations	0,00	0,00	0,00	3 060,00
7788	Produits exceptionnels divers	0,00	0,00	0,00	110 046,45

IV – ANNEXES	IV
PRESENTATION CROISEE PAR FONCTION	A1/3

FONCTION 3 – Culture, vie sociale, jeunesse, sports et loisirs (hors RAR)

INVESTISSEMENT

Art. (1)	Libellé	0 Services communs	1 Culture		
			11 Activités artistiques, action culturelle	12 Patrimoine (musées, monuments...)	13 Bibliothèques et médiathèques
DEPENSES REELLES		0,00	368 382,06	1 876 699,62	117 614,05
Equipements départementaux		0,00	18 164,75	277 329,08	98 259,87
2033	Frais d'insertion	0,00	0,00	0,00	0,00
2157	Matériel et outillage technique	0,00	0,00	349,00	0,00
216	Collections et oeuvres d'art	0,00	13 104,75	0,00	0,00
21848	Autres matériels de bureau et mobiliers	0,00	0,00	0,00	0,00
2188	Autres immobilisations corporelles	0,00	0,00	30 293,66	98 259,87
231311	Bâtiments administratifs	0,00	0,00	0,00	0,00
231314	Bâtiments culturels et sportifs	0,00	0,00	238 300,42	0,00
231351	Bâtiments publics	0,00	0,00	0,00	0,00
2316	Restaur. des collections oeuvres art	0,00	5 060,00	8 386,00	0,00
Equipements non départementaux (c/204)		0,00	350 217,31	1 599 370,54	19 354,18
204141	Subv.Cne : Bien mobilier, matériel	0,00	0,00	34 557,55	0,00
204142	Subv.Cne : Bâtiments, installations	0,00	350 217,31	1 364 825,99	19 354,18
20422	Privé : Bâtiments, installations	0,00	0,00	199 987,00	0,00
RECETTES REELLES		0,00	0,00	5 558,81	0,00
1311	Subv. transf. Etat et établ. nationaux	0,00	0,00	0,00	0,00
1321	Subv. non transf. Etat, établ. nationaux	0,00	0,00	0,00	0,00
1322	Subv. non transf. Régions	0,00	0,00	0,00	0,00
204141	Subv.Cne : Bien mobilier, matériel	0,00	0,00	5 558,81	0,00
216	Collections et oeuvres d'art	0,00	0,00	0,00	0,00

FONCTIONNEMENT

Art. (1)	Libellé	0 Services communs	1 Culture		
			11 Activités artistiques, action culturelle	12 Patrimoine (musées, monuments...)	13 Bibliothèques et médiathèques
DEPENSES REELLES		488 324,92	2 171 067,49	2 081 690,55	1 226 706,13
6041	Achats d'études	0,00	0,00	3 504,00	0,00
6042	Achats de prestations de services	0,00	0,00	21 151,43	0,00
60611	Eau et assainissement	0,00	0,00	10 499,03	993,70
60612	Energie - Electricité	0,00	0,00	93 869,56	2 619,75
60613	Chauffage urbain	0,00	0,00	0,00	24 533,52
60618	Autres fournitures non stockables	0,00	0,00	10 411,94	0,00
60621	Combustibles	0,00	0,00	12 383,27	0,00
60623	Alimentation	0,00	0,00	965,28	424,31
60628	Autres fournitures non stockées	0,00	0,00	12 363,97	0,00
60631	Fournitures d'entretien	0,00	0,00	2 478,57	492,85
60632	Fournitures de petit équipement	0,00	0,00	6 982,71	496,08
60633	Fournitures de voirie	0,00	0,00	1 655,90	0,00
60636	Vêtements de travail	0,00	0,00	2 256,54	0,00
6064	Fournitures administratives	0,00	0,00	1 149,57	945,26
6065	Livres, disq., cass. (biblio. Médiat.)	0,00	0,00	0,00	178 064,75
6068	Autres matières et fournitures	0,00	0,00	1 317,78	13 481,36
611	Contrats de prestations de services	0,00	0,00	4 250,66	0,00
6135	Locations mobilières	0,00	0,00	94 120,92	0,00
615221	Entretien, réparations bâtiments publics	0,00	0,00	100 322,62	12 640,91

Département du Loiret - Budget principal - CA - 2018

Art. (1)	Libellé	0 Services communs	1 Culture		
			11 Activités artistiques, action culturelle	12 Patrimoine (musées, monuments...)	13 Bibliothèques et médiathèques
615231	Entretien, réparations voiries	0,00	0,00	23 476,84	0,00
61558	Entretien autres biens mobiliers	0,00	0,00	426,36	0,00
6156	Maintenance	0,00	0,00	369,90	0,00
6182	Documentation générale et technique	0,00	0,00	483,63	9 075,26
6188	Autres frais divers	0,00	13 442,33	73 216,27	37 864,67
6225	Indemnités aux comptable et régisseurs	0,00	0,00	1 370,00	110,00
6228	Divers	0,00	0,00	4 891,22	0,00
6231	Annonces et insertions	0,00	0,00	1 620,00	540,00
6232	Fêtes et cérémonies	0,00	0,00	10 209,68	0,00
6234	Réceptions	0,00	0,00	0,00	11 588,51
6236	Catalogues et imprimés	0,00	21 439,13	10 988,88	0,00
6241	Transports de biens	0,00	0,00	14 320,16	19 264,80
6245	Transports de personnes extérieures	0,00	0,00	0,00	0,00
6248	Divers	0,00	0,00	0,00	0,00
6251	Voyages, déplacements et missions	547,70	0,00	12 182,39	867,36
6261	Frais d'affranchissement	0,00	3 659,05	252,00	0,00
6262	Frais de télécommunications	0,00	0,00	17 399,70	0,00
6281	Concours divers (cotisations)	0,00	0,00	3 628,80	0,00
6282	Frais de gardiennage	0,00	0,00	14 678,88	1 290,82
6283	Frais de nettoyage des locaux	0,00	0,00	71 069,75	16 588,23
6331	Versement de transport	5 350,90	0,00	5 095,11	9 333,99
6332	Cotisations versées au F.N.A.L.	1 486,45	0,00	4 413,91	2 592,87
6336	Cotisations CNFPT et CDGFPT	2 883,43	0,00	8 344,08	5 030,40
637	Autres impôts, taxes (autres organismes)	0,00	0,00	0,00	0,00
64111	Rémunération principale titulaires	161 828,43	0,00	416 025,42	457 855,57
64112	SFT, indemnité résidence	1 506,79	0,00	4 642,37	2 101,29
64113	NBI	0,00	0,00	13 255,66	6 654,12
64118	Autres indemnités titulaires	38 616,91	0,00	144 791,57	110 546,27
64131	Rémunérations non tit.	137 830,77	0,00	456 632,18	59 673,70
6417	Rémunérations des apprentis	3 150,00	0,00	0,00	2 835,00
6451	Cotisations à l'U.R.S.S.A.F.	63 554,41	0,00	203 592,75	88 771,76
6453	Cotisations aux caisses de retraites	59 449,13	0,00	160 068,29	149 429,02
6541	Créances admises en non-valeur	0,00	0,00	0,00	0,00
65734	Subv. fonct. Communes et intercos	0,00	342 847,59	16 091,00	0,00
65737	Subv. Fonct. Autres EPL	0,00	144 392,30	0,00	0,00
6574	Subv. fonct. asso. personnes privées	10 750,00	1 449 159,50	8 470,00	0,00
65821	Déficit des budgets annexes administrati	0,00	191 127,59	0,00	0,00
6713	Dots et prix	1 370,00	5 000,00	0,00	0,00
RECETTES REELLES		0,00	0,00	1 000 828,39	29 459,17
704	Travaux	0,00	0,00	0,00	0,00
7062	Redevances services à caractère culturel	0,00	0,00	591 865,62	0,00
70872	Remb. frais Budgets annexes	0,00	0,00	22 049,00	0,00
70878	Remb. frais par des tiers	0,00	0,00	37 800,00	0,00
7088	Produits activités annexes (abonnements)	0,00	0,00	36 551,40	0,00
74718	Autres participations Etat	0,00	0,00	290 769,48	20 000,00
7711	Dédits et pénalités perçus	0,00	0,00	11 520,00	0,00
7718	Autres prod. except. opération gestion	0,00	0,00	7 681,39	3 416,61
7788	Produits exceptionnels divers	0,00	0,00	2 591,50	6 042,56

(1) A détailler conformément au plan de comptes.

IV – ANNEXES	IV
PRESENTATION CROISEE PAR FONCTION	A1/3

FONCTION 3 – Culture, vie sociale, jeunesse, sports et loisirs

INVESTISSEMENT

Art. (1)	Libellé	1 Culture		2 Sports	3 Jeunesse (action socio-éducative...)	TOTAL DE LA FONCTION
		14 Musées	15 Services d'archives			
DEPENSES REELLES		304 885,05	655 516,11	4 226 535,11	121 327,98	7 670 959,98
Equipements départementaux		168 685,05	655 516,11	0,00	348,00	1 218 302,86
2033	Frais d'insertion	0,00	1 080,00	0,00	0,00	1 080,00
2157	Matériel et outillage technique	2 032,69	941,64	0,00	0,00	3 323,33
216	Collections et oeuvres d'art	7 722,00	416 621,90	0,00	0,00	437 448,65
21848	Autres matériels de bureau et mobiliers	1 945,73	3 363,13	0,00	348,00	5 656,86
2188	Autres immobilisations corporelles	0,00	143 583,64	0,00	0,00	272 137,17
231311	Bâtiments administratifs	0,00	89 925,80	0,00	0,00	89 925,80
231314	Bâtiments culturels et sportifs	36 296,58	0,00	0,00	0,00	274 597,00
231351	Bâtiments publics	81 327,15	0,00	0,00	0,00	81 327,15
2316	Restaur. des collections oeuvres art	39 360,90	0,00	0,00	0,00	52 806,90
Equipements non départementaux (c/204)		136 200,00	0,00	4 226 535,11	120 979,98	6 452 657,12
204141	Subv.Cne : Bien mobilier, matériel	0,00	0,00	7 866,90	0,00	42 424,45
204142	Subv.Cne : Bâtiments, installations	136 200,00	0,00	4 218 668,21	120 979,98	6 210 245,67
20422	Privé : Bâtiments, installations	0,00	0,00	0,00	0,00	199 987,00
RECETTES REELLES		47 388,00	16 872,00	0,00	0,00	69 818,81
1311	Subv. transf. Etat et établ. nationaux	36 000,00	16 852,00	0,00	0,00	52 852,00
1321	Subv. non transf. Etat, établ. nationaux	1 898,00	0,00	0,00	0,00	1 898,00
1322	Subv. non transf. Régions	9 490,00	0,00	0,00	0,00	9 490,00
204141	Subv.Cne : Bien mobilier, matériel	0,00	0,00	0,00	0,00	5 558,81
216	Collections et oeuvres d'art	0,00	20,00	0,00	0,00	20,00

FONCTIONNEMENT

Art. (1)	Libellé	1 Culture		2 Sports	3 Jeunesse (action socio-éducative...)	TOTAL DE LA FONCTION
		14 Musées	15 Services d'archives			
DEPENSES REELLES		259 846,38	1 516 385,83	3 223 661,36	314 330,08	11 282 012,74
6041	Achats d'études	0,00	0,00	0,00	0,00	3 504,00
6042	Achats de prestations de services	0,00	0,00	0,00	0,00	21 151,43
60611	Eau et assainissement	6 677,32	2 321,75	0,00	0,00	20 491,80
60612	Energie - Electricité	20 638,89	3 314,52	0,00	0,00	120 442,72
60613	Chauffage urbain	0,00	27 512,01	0,00	0,00	52 045,53
60618	Autres fournitures non stockables	25 839,97	0,00	0,00	0,00	36 251,91
60621	Combustibles	0,00	0,00	0,00	0,00	12 383,27
60623	Alimentation	153,53	0,00	0,00	0,00	1 543,12
60628	Autres fournitures non stockées	1 655,25	1 593,60	6 000,06	0,00	21 612,88
60631	Fournitures d'entretien	879,71	1 914,16	0,00	0,00	5 765,29
60632	Fournitures de petit équipement	7 094,81	4 624,36	130,90	0,00	19 328,86
60633	Fournitures de voirie	0,00	0,00	0,00	0,00	1 655,90
60636	Vêtements de travail	416,12	183,29	0,00	0,00	2 855,95
6064	Fournitures administratives	2 410,64	4 998,86	0,00	0,00	9 504,33
6065	Livres, disq., cass. (biblio. Médiat.)	0,00	0,00	0,00	0,00	178 064,75
6068	Autres matières et fournitures	25 127,66	6 543,42	0,00	0,00	46 470,22
611	Contrats de prestations de services	207,36	0,00	182 000,00	0,00	186 458,02
6135	Locations mobilières	2 551,68	0,00	0,00	0,00	96 672,60
615221	Entretien, réparations bâtiments publics	27 093,23	21 485,53	0,00	0,00	161 542,29

Département du Loiret - Budget principal - CA - 2018

Art. (1)	Libellé	1 Culture		2 Sports	3 Jeunesse (action socio-éducative...)	TOTAL DE LA FONCTION
		14 Musées	15 Services d'archives			
615231	Entretien, réparations voiries	29,28	0,00	0,00	0,00	23 506,12
61558	Entretien autres biens mobiliers	430,56	1 160,40	0,00	0,00	2 017,32
6156	Maintenance	41 314,94	0,00	0,00	0,00	41 684,84
6182	Documentation générale et technique	0,00	8 549,23	0,00	0,00	18 108,12
6188	Autres frais divers	55 310,73	10 572,81	15 080,64	0,00	205 487,45
6225	Indemnités aux comptable et régisseurs	0,00	474,00	0,00	0,00	1 954,00
6228	Divers	1 754,32	2 339,09	0,00	0,00	8 984,63
6231	Annonces et insertions	0,00	0,00	0,00	0,00	2 160,00
6232	Fêtes et cérémonies	678,85	0,00	0,00	0,00	10 888,53
6234	Réceptions	1 621,62	0,00	0,00	2 157,10	15 367,23
6236	Catalogues et imprimés	9 358,92	1 591,02	2 980,00	0,00	46 357,95
6241	Transports de biens	0,00	0,00	0,00	0,00	33 584,96
6245	Transports de personnes extérieures	0,00	0,00	0,00	12 065,98	12 065,98
6248	Divers	0,00	0,00	10 670,56	0,00	10 670,56
6251	Voyages, déplacements et missions	0,00	4 285,74	0,00	0,00	17 883,19
6261	Frais d'affranchissement	49,60	0,00	0,00	0,00	3 960,65
6262	Frais de télécommunications	17 598,68	0,00	0,00	0,00	34 998,38
6281	Concours divers (cotisations)	3 330,00	0,00	0,00	0,00	6 958,80
6282	Frais de gardiennage	7 223,40	1 037,97	0,00	0,00	24 231,07
6283	Frais de nettoyage des locaux	0,00	75 002,49	0,00	0,00	162 660,47
6331	Versement de transport	0,00	13 812,55	0,00	0,00	33 592,55
6332	Cotisations versées au F.N.A.L.	0,00	3 953,37	0,00	0,00	12 446,60
6336	Cotisations CNFPT et CDGFPT	0,00	7 669,01	0,00	0,00	23 926,92
637	Autres impôts, taxes (autres organismes)	399,31	0,00	0,00	0,00	399,31
64111	Rémunération principale titulaires	0,00	721 827,93	0,00	0,00	1 757 537,35
64112	SFT, indemnité résidence	0,00	6 444,87	0,00	0,00	14 695,32
64113	NBI	0,00	3 981,75	0,00	0,00	23 891,53
64118	Autres indemnités titulaires	0,00	135 563,99	0,00	0,00	429 518,74
64131	Rémunérations non tit.	0,00	77 055,44	0,00	0,00	731 192,09
6417	Rémunérations des apprentis	0,00	0,00	0,00	0,00	5 985,00
6451	Cotisations à l'U.R.S.S.A.F.	0,00	132 541,16	0,00	0,00	488 460,08
6453	Cotisations aux caisses de retraites	0,00	234 027,61	0,00	0,00	602 974,05
6541	Créances admises en non-valeur	0,00	3,90	0,00	0,00	3,90
65734	Subv. fonct. Communes et intercos	0,00	0,00	0,00	35 000,00	393 938,59
65737	Subv. Fonct. Autres EPL	0,00	0,00	0,00	34 136,00	178 528,30
6574	Subv. fonct. asso. personnes privées	0,00	0,00	3 006 799,20	230 971,00	4 706 149,70
65821	Déficit des budgets annexes administrati	0,00	0,00	0,00	0,00	191 127,59
6713	Dots et prix	0,00	0,00	0,00	0,00	6 370,00
RECETTES REELLES		170 976,34	8 646,16	1 250,00	0,00	1 211 160,06
704	Travaux	0,00	1 838,51	0,00	0,00	1 838,51
7062	Redevances services à caractère culturel	118 048,50	0,00	0,00	0,00	709 914,12
70872	Remb. frais Budgets annexes	0,00	0,00	0,00	0,00	22 049,00
70878	Remb. frais par des tiers	0,00	0,00	0,00	0,00	37 800,00
7088	Produits activités annexes (abonnements)	42 714,96	0,00	0,00	0,00	79 266,36
74718	Autres participations Etat	0,00	0,00	0,00	0,00	310 769,48
7711	Dédits et pénalités perçus	0,00	0,00	0,00	0,00	11 520,00
7718	Autres prod. except. opération gestion	10 212,88	6 807,65	1 250,00	0,00	29 368,53
7788	Produits exceptionnels divers	0,00	0,00	0,00	0,00	8 634,06

IV – ANNEXES	IV
PRESENTATION CROISEE PAR FONCTION	A1/4

FONCTION 4 – Prévention médico-sociale (hors RAR)

INVESTISSEMENT

Art. (1)	Libellé	0 Services communs	1 PMI et planification familiale	2 Prévention et éducation pour la santé	8 Autres actions	TOTAL DE LA FONCTION
DEPENSES REELLES		0,00	4 931,18	0,00	45 000,00	49 931,18
Equipements départementaux		0,00	4 931,18	0,00	0,00	4 931,18
2157	Matériel et outillage technique	0,00	4 931,18	0,00	0,00	4 931,18
Equipements non départementaux (c/204)		0,00	0,00	0,00	45 000,00	45 000,00
20422	Privé : Bâtiments, installations	0,00	0,00	0,00	45 000,00	45 000,00
RECETTES REELLES		0,00	0,00	0,00	0,00	0,00

FONCTIONNEMENT

Art. (1)	Libellé	0 Services communs	1 PMI et planification familiale	2 Prévention et éducation pour la santé	8 Autres actions	TOTAL DE LA FONCTION
DEPENSES REELLES		0,00	5 743 223,24	0,00	32 863,20	5 776 086,44
60662	Vaccins et sérums	0,00	21 278,87	0,00	0,00	21 278,87
60668	Autres produits pharmaceutiques	0,00	7 030,29	0,00	0,00	7 030,29
611	Contrats de prestations de services	0,00	1 064 081,84	0,00	0,00	1 064 081,84
6238	Divers	0,00	0,00	0,00	4 663,20	4 663,20
6251	Voyages, déplacements et missions	0,00	137 017,53	0,00	0,00	137 017,53
6281	Concours divers (cotisations)	0,00	0,00	0,00	1 000,00	1 000,00
62878	Remboursement de frais à des tiers	0,00	100,00	0,00	0,00	100,00
6331	Versement de transport	0,00	16 002,36	0,00	0,00	16 002,36
6332	Cotisations versées au F.N.A.L.	0,00	13 295,98	0,00	0,00	13 295,98
6336	Cotisations CNFPT et CDGFPT	0,00	25 162,61	0,00	0,00	25 162,61
64111	Rémunération principale titulaires	0,00	2 244 310,85	0,00	0,00	2 244 310,85
64112	SFT, indemnité résidence	0,00	25 458,17	0,00	0,00	25 458,17
64113	NBI	0,00	37 805,70	0,00	0,00	37 805,70
64118	Autres indemnités titulaires	0,00	522 790,32	0,00	0,00	522 790,32
64131	Rémunérations non tit.	0,00	416 812,96	0,00	0,00	416 812,96
6451	Cotisations à l'U.R.S.S.A.F.	0,00	461 763,36	0,00	0,00	461 763,36
6453	Cotisations aux caisses de retraites	0,00	750 180,89	0,00	0,00	750 180,89
6513	Bourses	0,00	0,00	0,00	27 200,00	27 200,00
6541	Créances admises en non-valeur	0,00	131,51	0,00	0,00	131,51
RECETTES REELLES		0,00	415 663,93	0,00	0,00	415 663,93
7512	Recouvrements sur Sécurité Sociale	0,00	406 651,51	0,00	0,00	406 651,51
7718	Autres prod. except. opération gestion	0,00	9 012,42	0,00	0,00	9 012,42

(1) A détailler conformément au plan de comptes.

IV – ANNEXES	IV
PRESENTATION CROISEE PAR FONCTION	A1/5

FONCTION 5 – Action sociale (hors RMI, APA et RSA) (hors RAR)

INVESTISSEMENT

Art. (1)	Libellé	0 Services communs	1 Famille et enfance	2 Personnes handicapées
DEPENSES REELLES		328 432,12	38 731,03	107 716,52
Equipements départementaux		328 432,12	38 731,03	107 716,52
2033	Frais d'insertion	1 188,00	0,00	0,00
2157	Matériel et outillage technique	0,00	10 694,53	0,00
21838	Autre matériel informatique	0,00	17 618,76	0,00
21848	Autres matériels de bureau et mobiliers	0,00	10 417,74	4 962,48
231311	Bâtiments administratifs	327 244,12	0,00	0,00
231313	Bâtiments sociaux et médico-sociaux	0,00	0,00	102 754,04
238	Avances commandes immo corporelles	0,00	0,00	0,00
Equipements non départementaux (c/204)		0,00	0,00	0,00
204141	Subv.Cne : Bien mobilier, matériel	0,00	0,00	0,00
204142	Subv.Cne : Bâtiments, installations	0,00	0,00	0,00
2041782	Autres EPL: Bâtiments, installations	0,00	0,00	0,00
20421	Privé : Bien mobilier, matériel	0,00	0,00	0,00
20422	Privé : Bâtiments, installations	0,00	0,00	0,00
RECETTES REELLES		0,00	0,00	0,00
231313	Bâtiments sociaux et médico-sociaux	0,00	0,00	0,00

FONCTIONNEMENT

Art. (1)	Libellé	0 Services communs	1 Famille et enfance	2 Personnes handicapées
DEPENSES REELLES		9 618 216,83	73 749 375,92	90 575 943,35
60611	Eau et assainissement	9 446,70	0,00	0,00
60612	Energie - Electricité	52 840,38	0,00	0,00
60613	Chauffage urbain	14 300,24	0,00	0,00
60618	Autres fournitures non stockables	40 470,42	0,00	0,00
60623	Alimentation	0,00	610,78	560,13
60628	Autres fournitures non stockées	0,00	0,00	0,00
60631	Fournitures d'entretien	0,00	0,00	1 049,07
60632	Fournitures de petit équipement	2 256,91	3 785,37	8 991,92
6064	Fournitures administratives	61 567,02	0,00	7 133,02
60661	Médicaments	0,00	1 419,86	0,00
60668	Autres produits pharmaceutiques	0,00	2 529,33	0,00
611	Contrats de prestations de services	144 410,00	5 815 304,01	134 583,78
6132	Locations immobilières	41 299,41	13 297,00	0,00
6135	Locations mobilières	0,00	0,00	1 275,84
614	Charges locatives et de copropriété	169 193,20	0,00	0,00
615221	Entretien, réparations bâtiments publics	119 134,62	0,00	10 860,51
6156	Maintenance	0,00	0,00	572,92
617	Etudes et recherches	0,00	0,00	3 000,00
6188	Autres frais divers	0,00	0,00	0,00
6225	Indemnités aux comptable et régisseurs	550,00	385,48	0,00
62261	Honoraires médicaux et paramédicaux	0,00	82 331,88	0,00
6227	Frais d'actes et de contentieux	49,09	19 144,81	0,00
6228	Divers	8 545,95	0,00	0,00
6231	Annonces et insertions	756,00	0,00	0,00
6234	Réceptions	0,00	0,00	2 544,85
6236	Catalogues et imprimés	23 440,56	0,00	39 835,15
6245	Transports de personnes extérieures	0,00	354 028,43	0,00

Département du Loiret - Budget principal - CA - 2018

Art. (1)	Libellé	0 Services communs	1 Famille et enfance	2 Personnes handicapées
6251	Voyages, déplacements et missions	73 354,57	911 236,90	4 158,53
6261	Frais d'affranchissement	213 153,43	0,00	19 849,64
6262	Frais de télécommunications	0,00	0,00	17 229,60
6281	Concours divers (cotisations)	0,00	0,00	50,00
6282	Frais de gardiennage	4 416,87	0,00	326,18
6283	Frais de nettoyage des locaux	194 093,59	0,00	22 103,70
62878	Remboursement de frais à des tiers	0,00	301 396,42	2 464,30
6288	Autres services extérieurs	0,00	4 687,43	0,00
6331	Versement de transport	27 018,50	60 867,83	20 955,60
6332	Cotisations versées au F.N.A.L.	25 325,58	71 650,14	6 666,76
6336	Cotisations CNFPT et CDGFPT	49 111,12	47 313,61	12 308,00
6358	Autres droits	0,00	10 197,80	0,00
64111	Rémunération principale titulaires	4 390 432,46	4 211 838,96	871 731,82
64112	SFT, indemnité résidence	80 284,55	85 892,94	10 825,21
64113	NBI	82 108,65	64 792,09	10 184,92
64118	Autres indemnités titulaires	781 326,63	734 966,38	188 111,51
64121	Rémunération principale	0,00	9 424 960,87	0,00
64131	Rémunérations non tit.	651 045,45	673 159,07	476 397,12
64168	Autres emplois d'insertion	8 806,59	0,00	0,00
6417	Rémunérations des apprentis	6 632,40	44 364,54	0,00
6451	Cotisations à l'U.R.S.S.A.F.	874 202,99	3 624 742,25	270 138,47
6453	Cotisations aux caisses de retraites	1 455 111,95	1 872 634,85	299 366,25
6457	Cotis. sociales liées à l'apprentissage	0,00	89,35	0,00
6473	Allocations de chômage	0,00	261 845,66	0,00
65111	Famille et enfance	0,00	4 418 839,35	0,00
6511211	Presta. de compensation handicapé +20ans	0,00	0,00	8 890 408,45
6511212	Presta. de compensation handicapé -20ans	0,00	0,00	1 032 822,84
651122	Allocation compensatrice tierce personne	0,00	0,00	3 648 104,69
651128	Autres	0,00	0,00	5 666,37
6513	Bourses	0,00	1 072 961,82	0,00
65211	Frais de scolarité	0,00	354 924,47	0,00
65212	Frais périscolaires	0,00	326 703,36	0,00
6522	Accueil familial	0,00	0,00	892 005,49
6523	Frais d'hospitalisation	0,00	77 653,99	0,00
652412	Mais. enf. caract. social	0,00	25 277 582,63	0,00
652413	Lieux de vie et d'accueil	0,00	241 301,18	0,00
652414	Foyers de jeunes travailleurs	0,00	8 552 147,32	0,00
652418	Autres	0,00	25 024,92	0,00
65242	Frais séj. étab. adultes hand	0,00	0,00	72 723 729,69
65243	Frais séj. étab. pers. âgées	0,00	0,00	0,00
6541	Créances admises en non-valeur	0,00	4 234,57	3 191,96
6542	Créances éteintes	0,00	1 120,07	0,00
6556	Contributions à des fonds	13 531,00	0,00	0,00
6561	Org. de regroup. (synd. Mixte, entente)	0,00	0,00	0,00
6568	Autres participations	0,00	21 700,46	866 906,08
65734	Subv. fonct. Communes et intercos	0,00	0,00	0,00
6574	Subv. fonct. asso. personnes privées	0,00	369 282,06	31 350,00
65821	Déficit des budgets annexes administrati	0,00	4 306 269,55	0,00
673	Titres annulés (sur exercices antérieurs	0,00	156,13	38 482,98
6748	Autres subventions exceptionnelles	0,00	0,00	0,00
RECETTES REELLES		294 998,13	2 326 206,95	22 751 891,41
6419	Remboursements rémunérations personnel	961,71	0,00	0,00
70878	Remb. frais par des tiers	0,00	0,00	0,00
74718	Autres participations Etat	0,00	1 854 250,00	0,00
747812	Dotation versée au titre de la PCH	0,00	0,00	5 027 881,30
74888	Autres	0,00	0,00	2 290 456,59

Département du Loiret - Budget principal - CA - 2018

Art. (1)	Libellé	0 Services communs	1 Famille et enfance	2 Personnes handicapées
7511	Recouvrements sur département, autres CL	0,00	88 064,57	9 614,18
7512	Recouvrements sur Sécurité Sociale	0,00	274 099,04	15 496,12
7513	Recouvrements sur bénéficiaire, tiers-pa	0,00	58 746,39	13 924 255,20
7518	Recouvrements sur autres redevables	0,00	0,00	0,00
752	Revenus des immeubles	284 965,06	0,00	0,00
7535	PCH	0,00	0,00	52 120,42
7588	Autres produits divers gestion courante	0,00	6 974,54	0,00
7714	Recouvrt créances admises en non valeur	0,00	287,48	0,00
7718	Autres prod. except. opération gestion	8 028,32	6 722,56	10 339,66
773	Mandats annulés (exercices antérieurs)	764,44	37 062,37	1 421 727,94
7788	Produits exceptionnels divers	278,60	0,00	0,00

(1) A détailler conformément au plan de comptes.

IV – ANNEXES	IV
PRESENTATION CROISEE PAR FONCTION	A1/5

FONCTION 5 – Action sociale (hors RMI, APA et RSA)

INVESTISSEMENT

Art. (1)	Libellé	3 Personnes âgées			8 Autres interventions sociales	TOTAL DE LA FONCTION
		31 Forfait autonomie	32 Autres actions de prévention	38 Autres		
DEPENSES REELLES		0,00	0,00	2 212 660,06	46 159,00	2 733 698,73
Equipements départementaux		0,00	0,00	703 884,89	0,00	1 178 764,56
2033	Frais d'insertion	0,00	0,00	6 588,00	0,00	7 776,00
2157	Matériel et outillage technique	0,00	0,00	0,00	0,00	10 694,53
21838	Autre matériel informatique	0,00	0,00	0,00	0,00	17 618,76
21848	Autres matériels de bureau et mobiliers	0,00	0,00	0,00	0,00	15 380,22
231311	Bâtiments administratifs	0,00	0,00	0,00	0,00	327 244,12
231313	Bâtiments sociaux et médico-sociaux	0,00	0,00	661 801,87	0,00	764 555,91
238	Avances commandes immo corporelles	0,00	0,00	35 495,02	0,00	35 495,02
Equipements non départementaux (c/204)		0,00	0,00	1 508 775,17	46 159,00	1 554 934,17
204141	Subv.Cne : Bien mobilier, matériel	0,00	0,00	0,00	46 159,00	46 159,00
204142	Subv.Cne : Bâtiments, installations	0,00	0,00	183 611,07	0,00	183 611,07
2041782	Autres EPL: Bâtiments, installations	0,00	0,00	1 188 395,10	0,00	1 188 395,10
20421	Privé : Bien mobilier, matériel	0,00	0,00	1 000,00	0,00	1 000,00
20422	Privé : Bâtiments, installations	0,00	0,00	135 769,00	0,00	135 769,00
RECETTES REELLES		0,00	0,00	300,00	0,00	300,00
231313	Bâtiments sociaux et médico-sociaux	0,00	0,00	300,00	0,00	300,00

FONCTIONNEMENT

Art. (1)	Libellé	3 Personnes âgées			8 Autres interventions sociales	TOTAL DE LA FONCTION
		31 Forfait autonomie	32 Autres actions de prévention	38 Autres		
DEPENSES REELLES		0,00	0,00	13 597 724,38	4 171 693,43	191 712 953,91
60611	Eau et assainissement	0,00	0,00	0,00	0,00	9 446,70
60612	Energie - Electricité	0,00	0,00	0,00	0,00	52 840,38
60613	Chauffage urbain	0,00	0,00	0,00	0,00	14 300,24
60618	Autres fournitures non stockables	0,00	0,00	0,00	0,00	40 470,42
60623	Alimentation	0,00	0,00	0,00	0,00	1 170,91
60628	Autres fournitures non stockées	0,00	0,00	0,00	5 833,20	5 833,20
60631	Fournitures d'entretien	0,00	0,00	0,00	0,00	1 049,07
60632	Fournitures de petit équipement	0,00	0,00	0,00	0,00	15 034,20
6064	Fournitures administratives	0,00	0,00	0,00	0,00	68 700,04
60661	Médicaments	0,00	0,00	0,00	0,00	1 419,86
60668	Autres produits pharmaceutiques	0,00	0,00	0,00	0,00	2 529,33
611	Contrats de prestations de services	0,00	0,00	53 955,04	1 328 107,73	7 476 360,56
6132	Locations immobilières	0,00	0,00	0,00	0,00	54 596,41
6135	Locations mobilières	0,00	0,00	0,00	0,00	1 275,84
614	Charges locatives et de copropriété	0,00	0,00	0,00	0,00	169 193,20
615221	Entretien, réparations bâtiments publics	0,00	0,00	18 702,68	0,00	148 697,81
6156	Maintenance	0,00	0,00	0,00	0,00	572,92
617	Etudes et recherches	0,00	0,00	0,00	0,00	3 000,00
6188	Autres frais divers	0,00	0,00	0,00	42 426,90	42 426,90
6225	Indemnités aux comptable et régisseurs	0,00	0,00	0,00	0,00	935,48
62261	Honoraires médicaux et paramédicaux	0,00	0,00	0,00	0,00	82 331,88
6227	Frais d'actes et de contentieux	0,00	0,00	0,00	0,00	19 193,90

Département du Loiret - Budget principal - CA - 2018

Art. (1)	Libellé	3 Personnes âgées			8 Autres interventions sociales	TOTAL DE LA FONCTION
		31 Forfait autonomie	32 Autres actions de prévention	38 Autres		
6228	Divers	0,00	0,00	0,00	0,00	8 545,95
6231	Annonces et insertions	0,00	0,00	0,00	0,00	756,00
6234	Réceptions	0,00	0,00	0,00	0,00	2 544,85
6236	Catalogues et imprimés	0,00	0,00	0,00	0,00	63 275,71
6245	Transports de personnes extérieures	0,00	0,00	0,00	0,00	354 028,43
6251	Voyages, déplacements et missions	0,00	0,00	0,00	0,00	988 750,00
6261	Frais d'affranchissement	0,00	0,00	0,00	0,00	233 003,07
6262	Frais de télécommunications	0,00	0,00	0,00	0,00	17 229,60
6281	Concours divers (cotisations)	0,00	0,00	0,00	0,00	50,00
6282	Frais de gardiennage	0,00	0,00	0,00	0,00	4 743,05
6283	Frais de nettoyage des locaux	0,00	0,00	0,00	0,00	216 197,29
62878	Remboursement de frais à des tiers	0,00	0,00	0,00	0,00	303 860,72
6288	Autres services extérieurs	0,00	0,00	0,00	0,00	4 687,43
6331	Versement de transport	0,00	0,00	0,00	0,00	108 841,93
6332	Cotisations versées au F.N.A.L.	0,00	0,00	0,00	0,00	103 642,48
6336	Cotisations CNFPT et CDGFPT	0,00	0,00	0,00	0,00	108 732,73
6358	Autres droits	0,00	0,00	0,00	0,00	10 197,80
64111	Rémunération principale titulaires	0,00	0,00	0,00	0,00	9 474 003,24
64112	SFT, indemnité résidence	0,00	0,00	0,00	0,00	177 002,70
64113	NBI	0,00	0,00	0,00	0,00	157 085,66
64118	Autres indemnités titulaires	0,00	0,00	0,00	0,00	1 704 404,52
64121	Rémunération principale	0,00	0,00	0,00	0,00	9 424 960,87
64131	Rémunérations non tit.	0,00	0,00	0,00	0,00	1 800 601,64
64168	Autres emplois d'insertion	0,00	0,00	0,00	0,00	8 806,59
6417	Rémunérations des apprentis	0,00	0,00	0,00	0,00	50 996,94
6451	Cotisations à l'U.R.S.S.A.F.	0,00	0,00	0,00	0,00	4 769 083,71
6453	Cotisations aux caisses de retraites	0,00	0,00	0,00	0,00	3 627 113,05
6457	Cotis. sociales liées à l'apprentissage	0,00	0,00	0,00	0,00	89,35
6473	Allocations de chômage	0,00	0,00	0,00	0,00	261 845,66
65111	Famille et enfance	0,00	0,00	0,00	0,00	4 418 839,35
6511211	Presta. de compensation handicapé +20ans	0,00	0,00	0,00	0,00	8 890 408,45
6511212	Presta. de compensation handicapé -20ans	0,00	0,00	0,00	0,00	1 032 822,84
651122	Allocation compensatrice tierce personne	0,00	0,00	0,00	0,00	3 648 104,69
651128	Autres	0,00	0,00	0,00	0,00	5 666,37
6513	Bourses	0,00	0,00	0,00	1 160 000,00	2 232 961,82
65211	Frais de scolarité	0,00	0,00	0,00	0,00	354 924,47
65212	Frais périscolaires	0,00	0,00	0,00	0,00	326 703,36
6522	Accueil familial	0,00	0,00	44 125,33	0,00	936 130,82
6523	Frais d'hospitalisation	0,00	0,00	0,00	0,00	77 653,99
652412	Mais. enf. caract. social	0,00	0,00	0,00	0,00	25 277 582,63
652413	Lieux de vie et d'accueil	0,00	0,00	0,00	0,00	241 301,18
652414	Foyers de jeunes travailleurs	0,00	0,00	0,00	0,00	8 552 147,32
652418	Autres	0,00	0,00	0,00	0,00	25 024,92
65242	Frais séj. étab. adultes hand	0,00	0,00	0,00	0,00	72 723 729,69
65243	Frais séj. étab. pers. âgées	0,00	0,00	13 051 711,00	0,00	13 051 711,00
6541	Créances admises en non-valeur	0,00	0,00	45 981,86	0,00	53 408,39
6542	Créances éteintes	0,00	0,00	20 573,73	3 134,24	24 828,04
6556	Contributions à des fonds	0,00	0,00	0,00	1 289 584,44	1 303 115,44
6561	Org. de regroup. (synd. Mixte, entente)	0,00	0,00	0,00	4 150,00	4 150,00
6568	Autres participations	0,00	0,00	0,00	0,00	888 606,54
65734	Subv. fonct. Communes et intercos	0,00	0,00	0,00	66 896,00	66 896,00
6574	Subv. fonct. asso. personnes privées	0,00	0,00	212 620,01	271 560,92	884 812,99

Département du Loiret - Budget principal - CA - 2018

Art. (1)	Libellé	3 Personnes âgées			8 Autres interventions sociales	TOTAL DE LA FONCTION
		31 Forfait autonomie	32 Autres actions de prévention	38 Autres		
65821	Déficit des budgets annexes administrati	0,00	0,00	0,00	0,00	4 306 269,55
673	Titres annulés (sur exercices antérieurs	0,00	0,00	72 998,26	0,00	111 637,37
6748	Autres subventions exceptionnelles	0,00	0,00	77 056,47	0,00	77 056,47
RECETTES REELLES		0,00	0,00	7 415 062,52	1 789 896,98	34 578 055,99
6419	Remboursements rémunérations personnel	0,00	0,00	0,00	0,00	961,71
70878	Remb. frais par des tiers	0,00	0,00	3 749,00	0,00	3 749,00
74718	Autres participations Etat	0,00	0,00	0,00	400 288,58	2 254 538,58
747812	Dotation versée au titre de la PCH	0,00	0,00	0,00	0,00	5 027 881,30
74888	Autres	0,00	0,00	0,00	0,00	2 290 456,59
7511	Recouvrements sur département, autres CL	0,00	0,00	0,00	1 098 590,10	1 196 268,85
7512	Recouvrements sur Sécurité Sociale	0,00	0,00	0,00	0,00	289 595,16
7513	Recouvrements sur bénéficiaire, tiers-pa	0,00	0,00	7 365 705,49	0,00	21 348 707,08
7518	Recouvrements sur autres redevables	0,00	0,00	0,00	262 235,86	262 235,86
752	Revenus des immeubles	0,00	0,00	0,00	0,00	284 965,06
7535	PCH	0,00	0,00	0,00	0,00	52 120,42
7588	Autres produits divers gestion courante	0,00	0,00	0,00	0,00	6 974,54
7714	Recouvrt créances admises en non valeur	0,00	0,00	5 510,32	0,00	5 797,80
7718	Autres prod. except. opération gestion	0,00	0,00	4 413,07	15 529,09	45 032,70
773	Mandats annulés (exercices antérieurs)	0,00	0,00	9 077,46	1 968,00	1 470 600,21
7788	Produits exceptionnels divers	0,00	0,00	26 607,18	11 285,35	38 171,13

IV – ANNEXES	IV
PRESENTATION CROISEE PAR FONCTION	A1/5-4

SOUS-FONCTION 5-4 – Revenu minimum d'insertion (hors RAR)

INVESTISSEMENT

Art. (1)	Libellé	1 Insertion sociale	2 Santé	3 Logement	4 Insertion professionnelle
	DEPENSES REELLES	0,00	0,00	0,00	0,00
	Equipements départementaux	0,00	0,00	0,00	0,00
	Equipements non départementaux (c/204)	0,00	0,00	0,00	0,00
	RECETTES REELLES	0,00	0,00	0,00	0,00

FONCTIONNEMENT

Art. (1)	Libellé	1 Insertion sociale	2 Santé	3 Logement	4 Insertion professionnelle
	DEPENSES REELLES	1 778,53	0,00	0,00	0,00
60628	Autres fournitures non stockées	1 778,53	0,00	0,00	0,00
6515	Allocations RMI (vers. aux org. payeurs)	0,00	0,00	0,00	0,00
6541	Créances admises en non-valeur	0,00	0,00	0,00	0,00
6542	Créances éteintes	0,00	0,00	0,00	0,00
673	Titres annulés (sur exercices antérieurs)	0,00	0,00	0,00	0,00
	RECETTES REELLES	0,00	0,00	0,00	0,00
7531	RMI	0,00	0,00	0,00	0,00
7714	Recouvert créances admises en non valeur	0,00	0,00	0,00	0,00

(1) A détailler conformément au plan de comptes.

IV – ANNEXES	IV
PRESENTATION CROISEE PAR FONCTION	A1/5-4

SOUS-FONCTION 5-4 – Revenu minimum d'insertion

INVESTISSEMENT

Art. (1)	Libellé	5 Évaluation des dépenses engagées	6 Dépenses de structure	8 Autres dépenses au titre du RMI	TOTAL DE LA SOUS-FONCTION
	DEPENSES REELLES	0,00	0,00	0,00	0,00
	Equipements départementaux	0,00	0,00	0,00	0,00
	Equipements non départementaux (c/204)	0,00	0,00	0,00	0,00
	RECETTES REELLES	0,00	0,00	0,00	0,00

FONCTIONNEMENT

Art. (1)	Libellé	5 Évaluation des dépenses engagées	6 Dépenses de structure	7 Revenu minimum d'insertion - RMA		8 Autres dépenses au titre du RMI	TOTAL DE LA SOUS-FONCTION
				71 Revenu minimum d'insertion - Allocations	72 Revenu minimum d'activité		
	DEPENSES REELLES	0,00	0,00	54 581,06	0,00	0,00	56 359,59
60628	Autres fournitures non stockées	0,00	0,00	0,00	0,00	0,00	1 778,53
6515	Allocations RMI (vers. aux org. payeurs)	0,00	0,00	4 644,77	0,00	0,00	4 644,77
6541	Créances admises en non-valeur	0,00	0,00	12 308,78	0,00	0,00	12 308,78
6542	Créances éteintes	0,00	0,00	25 312,81	0,00	0,00	25 312,81
673	Titres annulés (sur exercices antérieurs)	0,00	0,00	12 314,70	0,00	0,00	12 314,70
	RECETTES REELLES	0,00	0,00	5 480,20	0,00	0,00	5 480,20
7531	RMI	0,00	0,00	4 644,77	0,00	0,00	4 644,77
7714	Recouvert créances admises en non valeur	0,00	0,00	835,43	0,00	0,00	835,43

IV – ANNEXES	IV
PRESENTATION CROISEE PAR FONCTION	A1/5-5

SOUS-FONCTION 5-5 – Personnes dépendantes (APA) (hors RAR)

FONCTIONNEMENT						
Art. (1)	Libellé	0 Services communs	1 APA à domicile	2 APA versée au bénéficiaire en établiss	3 APA versée à l'établissement	TOTAL DE LA SOUS-FONCTION
DEPENSES REELLES		1 988 804,12	31 052 131,47	1 784 296,56	24 435 174,97	59 260 407,12
6251	Voyages, déplacements et missions	23 090,26	0,00	0,00	0,00	23 090,26
6331	Versement de transport	9 689,64	0,00	0,00	0,00	9 689,64
6332	Cotisations versées au F.N.A.L.	5 907,04	0,00	0,00	0,00	5 907,04
6336	Cotisations CNFPT et CDGFPT	11 366,19	0,00	0,00	0,00	11 366,19
64111	Rémunération principale titulaires	1 016 509,46	0,00	0,00	0,00	1 016 509,46
64112	SFT, indemnité résidence	15 709,44	0,00	0,00	0,00	15 709,44
64113	NBI	7 910,58	0,00	0,00	0,00	7 910,58
64118	Autres indemnités titulaires	205 574,71	0,00	0,00	0,00	205 574,71
64131	Rémunérations non tit.	145 652,50	0,00	0,00	0,00	145 652,50
6417	Rémunérations des apprentis	12 995,32	0,00	0,00	0,00	12 995,32
6451	Cotisations à l'U.R.S.S.A.F.	204 516,30	0,00	0,00	0,00	204 516,30
6453	Cotisations aux caisses de retraites	329 851,84	0,00	0,00	0,00	329 851,84
6457	Cotis. sociales liées à l'apprentissage	30,84	0,00	0,00	0,00	30,84
65113	Personnes âgées	0,00	2 325,60	0,00	0,00	2 325,60
651141	APA à domicile au serv. Aide Dom.	0,00	23 936 454,30	0,00	0,00	23 936 454,30
651142	APA versée au bénéficiaire	0,00	6 135 423,31	0,00	0,00	6 135 423,31
651143	APA versée bénéf. en étab.	0,00	0,00	1 783 915,14	0,00	1 783 915,14
651144	APA versée à l'étab.	0,00	0,00	0,00	24 435 174,97	24 435 174,97
6541	Créances admises en non-valeur	0,00	8 520,30	381,42	0,00	8 901,72
6542	Créances éteintes	0,00	283,35	0,00	0,00	283,35
65734	Subv. fonct. Communes et intercos	0,00	113 791,00	0,00	0,00	113 791,00
6574	Subv. fonct. asso. personnes privées	0,00	855 152,30	0,00	0,00	855 152,30
673	Titres annulés (sur exercices antérieurs)	0,00	181,31	0,00	0,00	181,31
RECETTES REELLES		490,31	15 890 554,76	9 844 069,20	67 741,89	25 802 856,16
747811	Dotation versée au titre de l'APA	0,00	14 683 459,40	9 788 972,94	0,00	24 472 432,34
7478141	Part autonomie	0,00	280 882,22	0,00	0,00	280 882,22
7478142	Part prévention	0,00	670 517,01	0,00	0,00	670 517,01
7533	APA	0,00	182 735,27	55 096,26	67 741,89	305 573,42
7718	Autres prod. except. opération gestion	0,00	21 416,20	0,00	0,00	21 416,20
773	Mandats annulés (exercices antérieurs)	490,31	51 544,66	0,00	0,00	52 034,97

(1) A détailler conformément au plan de comptes.

IV – ANNEXES	IV
PRESENTATION CROISEE PAR FONCTION	A1/5-6

SOUS-FONCTION 5-6 – Revenu de solidarité active (hors RAR)

INVESTISSEMENT

Art. (1)	Libellé	1 Insertion sociale	2 Santé	3 Logement	4 Insertion professionnelle
	DEPENSES REELLES	0,00	0,00	0,00	0,00
	Equipements départementaux	0,00	0,00	0,00	0,00
	Equipements non départementaux (c/204)	0,00	0,00	0,00	0,00
	RECETTES REELLES	0,00	0,00	0,00	0,00

FONCTIONNEMENT

Art. (1)	Libellé	1 Insertion sociale	2 Santé	3 Logement	4 Insertion professionnelle
	DEPENSES REELLES	91 314 644,48	0,00	0,00	3 697 625,49
611	Contrats de prestations de services	0,00	0,00	0,00	626 710,99
6225	Indemnités aux comptable et régisseurs	0,00	0,00	0,00	0,00
6227	Frais d'actes et de contentieux	0,00	0,00	0,00	0,00
6251	Voyages, déplacements et missions	0,00	0,00	0,00	0,00
6331	Versement de transport	0,00	0,00	0,00	0,00
6332	Cotisations versées au F.N.A.L.	0,00	0,00	0,00	0,00
6336	Cotisations CNFPT et CDGFPT	0,00	0,00	0,00	0,00
64111	Rémunération principale titulaires	0,00	0,00	0,00	0,00
64112	SFT, indemnité résidence	0,00	0,00	0,00	0,00
64113	NBI	0,00	0,00	0,00	0,00
64118	Autres indemnités titulaires	0,00	0,00	0,00	0,00
64131	Rémunérations non tit.	0,00	0,00	0,00	0,00
6451	Cotisations à l'U.R.S.S.A.F.	0,00	0,00	0,00	0,00
6453	Cotisations aux caisses de retraites	0,00	0,00	0,00	0,00
6514	Cotisations, adhésions et autres prestat	0,00	0,00	0,00	23 680,60
65171	RSA - Vers. allocations forfaitaires	76 563 507,36	0,00	0,00	0,00
65172	RSA - Vers. alloc. forfaitaires maj.	13 391 000,00	0,00	0,00	0,00
6541	Créances admises en non-valeur	32 678,39	0,00	0,00	0,00
6542	Créances éteintes	55 974,59	0,00	0,00	0,00
65661	Contrat d'accompagnement dans l'emploi	0,00	0,00	0,00	1 309 212,59
65734	Subv. fonct. Communes et intercos	700 400,00	0,00	0,00	0,00
6574	Subv. fonct. asso. personnes privées	565 041,12	0,00	0,00	1 738 021,31
6718	Autres charges exceptionnelles gestion	69,13	0,00	0,00	0,00
673	Titres annulés (sur exercices antérieurs	5 973,89	0,00	0,00	0,00
	RECETTES REELLES	1 379 043,61	0,00	0,00	5 897,14
74771	Participation Fonds social européen	53 977,79	0,00	0,00	0,00
75342	Allocations forfaitaires	1 018 126,84	0,00	0,00	0,00
75343	Allocations forfaitaires majorées	194 979,40	0,00	0,00	0,00
7588	Autres produits divers gestion courante	0,00	0,00	0,00	0,00
7718	Autres prod. except. opération gestion	103 479,08	0,00	0,00	5 897,14
773	Mandats annulés (exercices antérieurs)	8 480,50	0,00	0,00	0,00

(1) A détailler conformément au plan de comptes.

IV – ANNEXES	IV
PRESENTATION CROISEE PAR FONCTION	A1/5-6

SOUS-FONCTION 5-6 – Revenu de solidarité active

INVESTISSEMENT

Art. (1)	Libellé	5 Evaluation des dépenses engagées	6 Dépenses de structure	8 Autres dépenses au titre du RSA	TOTAL DE LA SOUS-FONCTION
	DEPENSES REELLES	0,00	0,00	0,00	0,00
	Equipements départementaux	0,00	0,00	0,00	0,00
	Equipements non départementaux (c/204)	0,00	0,00	0,00	0,00
	RECETTES REELLES	0,00	0,00	0,00	0,00

FONCTIONNEMENT

Art. (1)	Libellé	5 Evaluation des dépenses engagées	6 Dépenses de structure	7 Allocations RSA	8 Autres dépenses au titre du RSA	TOTAL DE LA SOUS-FONCTION
	DEPENSES REELLES	0,00	1 373 649,36	0,00	22 372,00	96 408 291,33
611	Contrats de prestations de services	0,00	0,00	0,00	18 000,00	644 710,99
6225	Indemnités aux comptable et régisseurs	0,00	400,00	0,00	0,00	400,00
6227	Frais d'actes et de contentieux	0,00	0,00	0,00	4 372,00	4 372,00
6251	Voyages, déplacements et missions	0,00	2 036,85	0,00	0,00	2 036,85
6331	Versement de transport	0,00	14 289,24	0,00	0,00	14 289,24
6332	Cotisations versées au F.N.A.L.	0,00	3 969,61	0,00	0,00	3 969,61
6336	Cotisations CNFPT et CDGFPT	0,00	7 700,89	0,00	0,00	7 700,89
64111	Rémunération principale titulaires	0,00	688 474,25	0,00	0,00	688 474,25
64112	SFT, indemnité résidence	0,00	7 667,12	0,00	0,00	7 667,12
64113	NBI	0,00	4 541,52	0,00	0,00	4 541,52
64118	Autres indemnités titulaires	0,00	166 794,81	0,00	0,00	166 794,81
64131	Rémunérations non tit.	0,00	113 821,98	0,00	0,00	113 821,98
6451	Cotisations à l'U.R.S.S.A.F.	0,00	137 674,92	0,00	0,00	137 674,92
6453	Cotisations aux caisses de retraites	0,00	226 278,17	0,00	0,00	226 278,17
6514	Cotisations, adhésions et autres prestat	0,00	0,00	0,00	0,00	23 680,60
65171	RSA - Vers. allocations forfaitaires	0,00	0,00	0,00	0,00	76 563 507,36
65172	RSA - Vers. alloc. forfaitaires maj.	0,00	0,00	0,00	0,00	13 391 000,00
6541	Créances admises en non-valeur	0,00	0,00	0,00	0,00	32 678,39
6542	Créances éteintes	0,00	0,00	0,00	0,00	55 974,59
65661	Contrat d'accompagnement dans l'emploi	0,00	0,00	0,00	0,00	1 309 212,59
65734	Subv. fonct. Communes et intercos	0,00	0,00	0,00	0,00	700 400,00
6574	Subv. fonct. asso. personnes privées	0,00	0,00	0,00	0,00	2 303 062,43
6718	Autres charges exceptionnelles gestion	0,00	0,00	0,00	0,00	69,13
673	Titres annulés (sur exercices antérieurs)	0,00	0,00	0,00	0,00	5 973,89
	RECETTES REELLES	0,00	0,00	39 810,00	6 000,00	1 430 750,75
74771	Participation Fonds social européen	0,00	0,00	0,00	0,00	53 977,79
75342	Allocations forfaitaires	0,00	0,00	0,00	0,00	1 018 126,84
75343	Allocations forfaitaires majorées	0,00	0,00	0,00	0,00	194 979,40
7588	Autres produits divers gestion courante	0,00	0,00	39 810,00	0,00	39 810,00
7718	Autres prod. except. opération gestion	0,00	0,00	0,00	4 500,00	113 876,22
773	Mandats annulés (exercices antérieurs)	0,00	0,00	0,00	1 500,00	9 980,50

IV – ANNEXES					IV
PRESENTATION CROISEE PAR FONCTION					A1/6

FONCTION 6 – Réseaux et infrastructures (hors RAR)

INVESTISSEMENT

Art. (1)	Libellé	0 Services communs	1 Eaux et assainissement	2 Routes et voirie		
				21 Réseau routier départemental	22 Viabilité hivernale et aléas climatiques	28 Autres réseaux de voirie
DEPENSES REELLES		0,00	615 006,83	43 977 350,75	0,00	1 774 954,01
Equipements départementaux		0,00	0,00	40 430 031,07	0,00	1 754 659,01
2031	Frais d'études	0,00	0,00	648 592,34	0,00	0,00
2033	Frais d'insertion	0,00	0,00	26 510,41	0,00	2 484,00
2051	Concessions, droits similaires	0,00	0,00	0,00	0,00	0,00
2151	Réseaux de voirie	0,00	0,00	560 832,06	0,00	0,00
2157	Matériel et outillage technique	0,00	0,00	207 714,83	0,00	0,00
2182	Matériel de transport	0,00	0,00	246 857,65	0,00	0,00
21838	Autre matériel informatique	0,00	0,00	34 505,43	0,00	0,00
231351	Bâtiments publics	0,00	0,00	91 166,21	0,00	0,00
23151	Réseaux de voirie	0,00	0,00	36 048 306,66	0,00	0,00
231738	Autres constructions	0,00	0,00	0,00	0,00	0,00
23188	Autres	0,00	0,00	0,00	0,00	1 752 175,01
237	Avances commandes immo incorporelles	0,00	0,00	0,00	0,00	0,00
238	Avances commandes immo corporelles	0,00	0,00	2 565 545,48	0,00	0,00
Equipements non départementaux (c/204)		0,00	615 006,83	3 547 319,68	0,00	20 295,00
204113	Subv. Etat : Projet infrastructure	0,00	0,00	0,00	0,00	0,00
204141	Subv.Cne : Bien mobilier, matériel	0,00	69 737,05	0,00	0,00	0,00
204142	Subv.Cne : Bâtiments, installations	0,00	545 269,78	3 526 319,68	0,00	20 295,00
2041782	Autres EPL: Bâtiments, installations	0,00	0,00	0,00	0,00	0,00
204183	Autres org pub-Proj infrastruct int nat.	0,00	0,00	21 000,00	0,00	0,00
20421	Privé : Bien mobilier, matériel	0,00	0,00	0,00	0,00	0,00
RECETTES REELLES		0,00	0,00	6 303 763,73	0,00	0,00
1321	Subv. non transf. Etat, établ. nationaux	0,00	0,00	3 528 886,58	0,00	0,00
1324	Subv. non transf. Communes	0,00	0,00	2 133 654,22	0,00	0,00
1328	Autres subventions d'équip. non transf.	0,00	0,00	571 294,00	0,00	0,00
204142	Subv.Cne : Bâtiments, installations	0,00	0,00	39 998,09	0,00	0,00
23151	Réseaux de voirie	0,00	0,00	29 930,84	0,00	0,00
231738	Autres constructions	0,00	0,00	0,00	0,00	0,00

FONCTIONNEMENT

Art. (1)	Libellé	0 Services communs	1 Eaux et assainissement	2 Routes et voirie		
				21 Réseau routier départemental	22 Viabilité hivernale et aléas climatiques	28 Autres réseaux de voirie
DEPENSES REELLES		0,00	15 895,03	19 840 246,56	0,00	9 479,19
60611	Eau et assainissement	0,00	0,00	11 507,97	0,00	0,00
60612	Energie - Electricité	0,00	0,00	337 755,28	0,00	0,00
60618	Autres fournitures non stockables	0,00	0,00	28 533,48	0,00	0,00
60621	Combustibles	0,00	0,00	1 898,57	0,00	0,00
60622	Carburants	0,00	0,00	772 007,28	0,00	0,00
60623	Alimentation	0,00	0,00	9 325,05	0,00	0,00
60628	Autres fournitures non stockées	0,00	2 215,20	0,00	0,00	0,00
60631	Fournitures d'entretien	0,00	0,00	15 409,65	0,00	0,00
60632	Fournitures de petit équipement	0,00	0,00	57 612,56	0,00	0,00
60633	Fournitures de voirie	0,00	0,00	492 538,08	0,00	0,00
60636	Vêtements de travail	0,00	30,38	91 636,86	0,00	0,00

Département du Loiret - Budget principal - CA - 2018

Art. (1)	Libellé	0 Services communs	1 Eaux et assainissement	2 Routes et voirie		
				21 Réseau routier départemental	22 Viabilité hivernale et aléas climatiques	28 Autres réseaux de voirie
6064	Fournitures administratives	0,00	0,00	11 825,15	0,00	0,00
6068	Autres matières et fournitures	0,00	0,00	7 608,19	0,00	0,00
611	Contrats de prestations de services	0,00	0,00	8 061,00	0,00	3 959,19
6132	Locations immobilières	0,00	0,00	3 023,09	0,00	0,00
6135	Locations mobilières	0,00	0,00	870 697,78	0,00	0,00
615221	Entretien, réparations bâtiments publics	0,00	0,00	62 077,12	0,00	0,00
615228	Entretien, réparations autres bâtiments	0,00	0,00	0,00	0,00	0,00
615231	Entretien, réparations voiries	0,00	0,00	6 120 052,57	0,00	0,00
61551	Entretien matériel roulant	0,00	0,00	547 286,88	0,00	0,00
61558	Entretien autres biens mobiliers	0,00	0,00	201 695,42	0,00	0,00
6156	Maintenance	0,00	0,00	292,22	0,00	0,00
6188	Autres frais divers	0,00	0,00	0,00	0,00	5 520,00
62268	Autres honoraires, conseils	0,00	0,00	1 071,62	0,00	0,00
6227	Frais d'actes et de contentieux	0,00	0,00	0,00	0,00	0,00
6228	Divers	0,00	0,00	6 936,34	0,00	0,00
6231	Annonces et insertions	0,00	0,00	1 728,00	0,00	0,00
6251	Voyages, déplacements et missions	0,00	0,00	116 729,17	0,00	0,00
6261	Frais d'affranchissement	0,00	0,00	2 734,80	0,00	0,00
6262	Frais de télécommunications	0,00	0,00	1 634,69	0,00	0,00
6281	Concours divers (cotisations)	0,00	2 800,00	0,00	0,00	0,00
6282	Frais de gardiennage	0,00	0,00	5 042,26	0,00	0,00
6283	Frais de nettoyage des locaux	0,00	10 849,45	97 739,86	0,00	0,00
6331	Versement de transport	0,00	0,00	39 268,23	0,00	0,00
6332	Cotisations versées au F.N.A.L.	0,00	0,00	28 782,03	0,00	0,00
6336	Cotisations CNFPT et CDGFPT	0,00	0,00	55 836,30	0,00	0,00
6355	Taxes et impôts sur les véhicules	0,00	0,00	9 373,00	0,00	0,00
637	Autres impôts, taxes (autres organismes)	0,00	0,00	828,59	0,00	0,00
64111	Rémunération principale titulaires	0,00	0,00	4 853 989,13	0,00	0,00
64112	SFT, indemnité résidence	0,00	0,00	65 073,14	0,00	0,00
64113	NBI	0,00	0,00	49 552,37	0,00	0,00
64118	Autres indemnités titulaires	0,00	0,00	1 475 001,35	0,00	0,00
64131	Rémunérations non tit.	0,00	0,00	923 027,80	0,00	0,00
6451	Cotisations à l'U.R.S.S.A.F.	0,00	0,00	924 618,92	0,00	0,00
6453	Cotisations aux caisses de retraites	0,00	0,00	1 530 010,76	0,00	0,00
6561	Org. de regroup. (synd. Mixte, entente)	0,00	0,00	0,00	0,00	0,00
6568	Autres participations	0,00	0,00	0,00	0,00	0,00
6574	Subv. fonct. asso. personnes privées	0,00	0,00	0,00	0,00	0,00
673	Titres annulés (sur exercices antérieurs	0,00	0,00	424,00	0,00	0,00
RECETTES REELLES		0,00	0,00	1 089 403,74	0,00	254,00
70323	Red.occupation dom. public départemental	0,00	0,00	648 604,00	0,00	0,00
752	Revenus des immeubles	0,00	0,00	0,00	0,00	254,00
7711	Dédits et pénalités perçus	0,00	0,00	79 400,00	0,00	0,00
7718	Autres prod. except. opération gestion	0,00	0,00	23 590,49	0,00	0,00
773	Mandats annulés (exercices antérieurs)	0,00	0,00	10 732,50	0,00	0,00
775	Produits des cessions d'immobilisations	0,00	0,00	59 352,81	0,00	0,00
7788	Produits exceptionnels divers	0,00	0,00	267 723,94	0,00	0,00

(1) A détailler conformément au plan de comptes.

IV – ANNEXES	IV
PRESENTATION CROISEE PAR FONCTION	A1/6

FONCTION 6 – Réseaux et infrastructures

INVESTISSEMENT

Art. (1)	Libellé	3 Infrastructures ferroviaires et aéroport	4 Infrastructures fluviales, maritimes	8 Autres réseaux	TOTAL DE LA FONCTION
DEPENSES REELLES		338 189,00	3 897 184,32	0,00	50 651 127,91
Equipements départementaux		0,00	1 856 400,32	0,00	44 041 090,40
2031	Frais d'études	0,00	0,00	0,00	648 592,34
2033	Frais d'insertion	0,00	6 804,00	0,00	35 798,41
2051	Concessions, droits similaires	0,00	151 916,30	0,00	151 916,30
2151	Réseaux de voirie	0,00	0,00	0,00	560 832,06
2157	Matériel et outillage technique	0,00	0,00	0,00	207 714,83
2182	Matériel de transport	0,00	0,00	0,00	246 857,65
21838	Autre matériel informatique	0,00	0,00	0,00	34 505,43
231351	Bâtiments publics	0,00	0,00	0,00	91 166,21
23151	Réseaux de voirie	0,00	0,00	0,00	36 048 306,66
231738	Autres constructions	0,00	1 599 214,02	0,00	1 599 214,02
23188	Autres	0,00	0,00	0,00	1 752 175,01
237	Avances commandes immo incorporelles	0,00	17 928,00	0,00	17 928,00
238	Avances commandes immo corporelles	0,00	80 538,00	0,00	2 646 083,48
Equipements non départementaux (c/204)		338 189,00	2 040 784,00	0,00	6 610 037,51
204113	Subv. Etat : Projet infrastructure	0,00	420 000,00	0,00	420 000,00
204141	Subv.Cne : Bien mobilier, matériel	0,00	0,00	0,00	69 737,05
204142	Subv.Cne : Bâtiments, installations	0,00	1 511 455,00	0,00	5 651 782,46
2041782	Autres EPL: Bâtiments, installations	338 189,00	67 393,00	0,00	405 582,00
204183	Autres org pub-Proj infrastruct int nat.	0,00	0,00	0,00	21 000,00
20421	Privé : Bien mobilier, matériel	0,00	41 936,00	0,00	41 936,00
RECETTES REELLES		0,00	75 197,25	0,00	6 378 960,98
1321	Subv. non transf. Etat, établ. nationaux	0,00	0,00	0,00	3 528 886,58
1324	Subv. non transf. Communes	0,00	0,00	0,00	2 133 654,22
1328	Autres subventions d'équip. non transf.	0,00	0,00	0,00	571 294,00
204142	Subv.Cne : Bâtiments, installations	0,00	0,00	0,00	39 998,09
23151	Réseaux de voirie	0,00	0,00	0,00	29 930,84
231738	Autres constructions	0,00	75 197,25	0,00	75 197,25

FONCTIONNEMENT

Art. (1)	Libellé	3 Infrastructures ferroviaires et aéroport	4 Infrastructures fluviales, maritimes	8 Autres réseaux	TOTAL DE LA FONCTION
DEPENSES REELLES		596 577,27	529 087,31	800,00	20 992 085,36
60611	Eau et assainissement	0,00	0,00	0,00	11 507,97
60612	Energie - Electricité	0,00	0,00	0,00	337 755,28
60618	Autres fournitures non stockables	0,00	0,00	0,00	28 533,48
60621	Combustibles	0,00	0,00	0,00	1 898,57
60622	Carburants	0,00	0,00	0,00	772 007,28
60623	Alimentation	0,00	0,00	0,00	9 325,05
60628	Autres fournitures non stockées	0,00	0,00	0,00	2 215,20
60631	Fournitures d'entretien	0,00	0,00	0,00	15 409,65
60632	Fournitures de petit équipement	0,00	0,00	0,00	57 612,56
60633	Fournitures de voirie	0,00	0,00	0,00	492 538,08
60636	Vêtements de travail	0,00	0,00	0,00	91 667,24
6064	Fournitures administratives	0,00	0,00	0,00	11 825,15
6068	Autres matières et fournitures	0,00	0,00	0,00	7 608,19

Département du Loiret - Budget principal - CA - 2018

Art. (1)	Libellé	3 Infrastructures ferroviaires et aéroport	4 Infrastructures fluviales, maritimes	8 Autres réseaux	TOTAL DE LA FONCTION
611	Contrats de prestations de services	0,00	10 470,32	0,00	22 490,51
6132	Locations immobilières	0,00	0,00	0,00	3 023,09
6135	Locations mobilières	0,00	0,00	0,00	870 697,78
615221	Entretien, réparations bâtiments publics	0,00	0,00	0,00	62 077,12
615228	Entretien, réparations autres bâtiments	0,00	48 286,07	0,00	48 286,07
615231	Entretien, réparations voiries	0,00	0,00	0,00	6 120 052,57
61551	Entretien matériel roulant	0,00	0,00	0,00	547 286,88
61558	Entretien autres biens mobiliers	0,00	0,00	0,00	201 695,42
6156	Maintenance	0,00	0,00	0,00	292,22
6188	Autres frais divers	0,00	0,00	0,00	5 520,00
62268	Autres honoraires, conseils	0,00	0,00	0,00	1 071,62
6227	Frais d'actes et de contentieux	0,00	20 244,00	0,00	20 244,00
6228	Divers	0,00	0,00	0,00	6 936,34
6231	Annonces et insertions	0,00	0,00	0,00	1 728,00
6251	Voyages, déplacements et missions	0,00	0,00	0,00	116 729,17
6261	Frais d'affranchissement	0,00	0,00	0,00	2 734,80
6262	Frais de télécommunications	0,00	0,00	0,00	1 634,69
6281	Concours divers (cotisations)	0,00	0,00	0,00	2 800,00
6282	Frais de gardiennage	0,00	0,00	0,00	5 042,26
6283	Frais de nettoyage des locaux	0,00	0,00	0,00	108 589,31
6331	Versement de transport	0,00	0,00	0,00	39 268,23
6332	Cotisations versées au F.N.A.L.	0,00	0,00	0,00	28 782,03
6336	Cotisations CNFPT et CDGFPT	0,00	0,00	0,00	55 836,30
6355	Taxes et impôts sur les véhicules	0,00	0,00	0,00	9 373,00
637	Autres impôts, taxes (autres organismes)	0,00	0,00	0,00	828,59
64111	Rémunération principale titulaires	0,00	0,00	0,00	4 853 989,13
64112	SFT, indemnité résidence	0,00	0,00	0,00	65 073,14
64113	NBI	0,00	0,00	0,00	49 552,37
64118	Autres indemnités titulaires	0,00	0,00	0,00	1 475 001,35
64131	Rémunérations non tit.	0,00	0,00	0,00	923 027,80
6451	Cotisations à l'U.R.S.S.A.F.	0,00	0,00	0,00	924 618,92
6453	Cotisations aux caisses de retraites	0,00	0,00	0,00	1 530 010,76
6561	Org. de regroup. (synd. Mixte, entente)	596 577,27	374 298,05	0,00	970 875,32
6568	Autres participations	0,00	75 788,87	0,00	75 788,87
6574	Subv. fonct. asso. personnes privées	0,00	0,00	800,00	800,00
673	Titres annulés (sur exercices antérieurs)	0,00	0,00	0,00	424,00
RECETTES REELLES		0,00	0,00	0,00	1 089 657,74
70323	Red.occupation dom. public départemental	0,00	0,00	0,00	648 604,00
752	Revenus des immeubles	0,00	0,00	0,00	254,00
7711	Dédits et pénalités perçus	0,00	0,00	0,00	79 400,00
7718	Autres prod. except. opération gestion	0,00	0,00	0,00	23 590,49
773	Mandats annulés (exercices antérieurs)	0,00	0,00	0,00	10 732,50
775	Produits des cessions d'immobilisations	0,00	0,00	0,00	59 352,81
7788	Produits exceptionnels divers	0,00	0,00	0,00	267 723,94

IV – ANNEXES					IV
PRESENTATION CROISEE PAR FONCTION					A1/7

FONCTION 7 – Aménagement et environnement (hors RAR)

INVESTISSEMENT

Art. (1)	Libellé	0 Services communs	1 Aménagement et développement urbain	2 Logement	3 Environnement	
					31 Actions de traitement des déchets	38 Autres actions en faveur milieu naturel
DEPENSES REELLES		3 510 523,48	820 697,42	676 159,20	75 512,30	559 205,25
Equipements départementaux		3 510 523,48	0,00	0,00	1 180,80	148 692,23
2031	Frais d'études	0,00	0,00	0,00	0,00	23 220,00
21728	Autres agencements (mise à dispo)	0,00	0,00	0,00	0,00	10 608,84
21838	Autre matériel informatique	16 932,00	0,00	0,00	0,00	0,00
2188	Autres immobilisations corporelles	0,00	0,00	0,00	1 180,80	0,00
23153	Réseaux divers	3 492 000,65	0,00	0,00	0,00	0,00
23188	Autres	0,00	0,00	0,00	0,00	114 863,39
238	Avances commandes immo corporelles	1 590,83	0,00	0,00	0,00	0,00
Equipements non départementaux (c/204)		0,00	820 697,42	676 159,20	74 331,50	410 513,02
204112	Subv. Etat : Bâtiments, installations	0,00	0,00	0,00	0,00	11 383,60
204141	Subv.Cne : Bien mobilier, matériel	0,00	81 606,06	0,00	74 331,50	69 596,39
204142	Subv.Cne : Bâtiments, installations	0,00	739 091,36	0,00	0,00	246 092,55
204182	Autres org pub - Bât. et installations	0,00	0,00	394 316,00	0,00	0,00
204183	Autres org pub-Proj infrastruct int nat.	0,00	0,00	281 843,20	0,00	0,00
20421	Privé : Bien mobilier, matériel	0,00	0,00	0,00	0,00	44 249,17
20422	Privé : Bâtiments, installations	0,00	0,00	0,00	0,00	39 191,31
RECETTES REELLES		0,00	0,00	357 089,09	0,00	154 520,00
1311	Subv. transf. Etat et établ. nationaux	0,00	0,00	317 546,33	0,00	0,00
1322	Subv. non transf. Régions	0,00	0,00	0,00	0,00	154 520,00
1331	D.G.E. transférable	0,00	0,00	0,00	0,00	0,00
1341	D.G.E. non transférable	0,00	0,00	0,00	0,00	0,00
204182	Autres org pub - Bât. et installations	0,00	0,00	39 542,76	0,00	0,00

FONCTIONNEMENT

Art. (1)	Libellé	0 Services communs	1 Aménagement et développement urbain	2 Logement	3 Environnement	
					31 Actions de traitement des déchets	38 Autres actions en faveur milieu nature
DEPENSES REELLES		1 150 782,84	708 077,48	159 063,00	2 169,70	2 129 448,22
6041	Achats d'études	0,00	0,00	0,00	0,00	53 062,36
60618	Autres fournitures non stockables	0,00	0,00	0,00	0,00	676,59
6064	Fournitures administratives	0,00	0,00	0,00	0,00	1 360,20
611	Contrats de prestations de services	0,00	0,00	28 000,00	0,00	56 483,75
6135	Locations mobilières	1 275,84	0,00	0,00	0,00	0,00
615231	Entretien, réparations voiries	0,00	0,00	0,00	0,00	238 706,50
61524	Entretien bois et forêts	0,00	0,00	0,00	0,00	76 158,91
6156	Maintenance	129,90	0,00	0,00	0,00	0,00
617	Etudes et recherches	0,00	0,00	0,00	0,00	20 992,50
6188	Autres frais divers	26 832,62	0,00	0,00	0,00	8 891,72
6231	Annonces et insertions	0,00	0,00	0,00	0,00	540,00
6251	Voyages, déplacements et missions	2 357,48	0,00	0,00	0,00	1 067,03
6281	Concours divers (cotisations)	0,00	700,00	0,00	0,00	0,00
6282	Frais de gardiennage	0,00	0,00	0,00	0,00	1 041,51
6283	Frais de nettoyage des locaux	1 717,95	0,00	0,00	0,00	0,00
6331	Versement de transport	10 837,16	0,00	0,00	0,00	3 471,10
6332	Cotisations versées au F.N.A.L.	3 010,42	0,00	0,00	0,00	964,25

Département du Loiret - Budget principal - CA - 2018

Art. (1)	Libellé	0 Services communs	1 Aménagement et développement urbain	2 Logement	3 Environnement	
					31 Actions de traitement des déchets	38 Autres actions en faveur milieu naturel
6336	Cotisations CNFPT et CDGFPT	5 772,15	0,00	0,00	0,00	1 840,19
637	Autres impôts, taxes (autres organismes)	0,00	0,00	0,00	2 169,70	0,00
64111	Rémunération principale titulaires	502 671,21	0,00	0,00	0,00	178 329,40
64112	SFT, indemnité résidence	17 257,25	0,00	0,00	0,00	3 260,02
64113	NBI	11 240,10	0,00	0,00	0,00	815,34
64118	Autres indemnités titulaires	153 337,69	0,00	0,00	0,00	50 145,74
64131	Rémunérations non tit.	84 630,87	0,00	0,00	0,00	10 862,26
6417	Rémunérations des apprentis	8 091,73	0,00	0,00	0,00	3 641,28
6451	Cotisations à l'U.R.S.S.A.F.	104 207,20	0,00	0,00	0,00	30 545,66
6453	Cotisations aux caisses de retraites	167 392,28	0,00	0,00	0,00	58 041,35
6457	Cotis. sociales liées à l'apprentissage	20,99	0,00	0,00	0,00	9,45
65541	Compens. versée Région (loi NOTRe)	0,00	0,00	0,00	0,00	19 188,00
6568	Autres participations	0,00	0,00	0,00	0,00	870 375,46
65734	Subv. fonct. Communes et intercos	0,00	0,00	0,00	0,00	121 841,91
65737	Subv. Fonct. Autres EPL	0,00	0,00	0,00	0,00	171 000,00
6574	Subv. fonct. asso. personnes privées	50 000,00	12 300,00	130 610,00	0,00	146 135,74
6718	Autres charges exceptionnelles gestion	0,00	0,00	453,00	0,00	0,00
7398	Autres reversements	0,00	695 077,48	0,00	0,00	0,00
RECETTES REELLES		46 043,70	855 313,79	0,00	0,00	6 529 502,74
7022	Coupes de bois	0,00	0,00	0,00	0,00	9 590,98
7327	Taxe d'aménagement	0,00	855 313,79	0,00	0,00	6 272 240,29
7474	Participation Communes et interco	46 043,70	0,00	0,00	0,00	0,00
74788	Autres	0,00	0,00	0,00	0,00	244 097,96
7718	Autres prod. except. opération gestion	0,00	0,00	0,00	0,00	2 894,26
7788	Produits exceptionnels divers	0,00	0,00	0,00	0,00	679,25

(1) A détailler conformément au plan de comptes.

IV – ANNEXES	IV
PRESENTATION CROISEE PAR FONCTION	A1/7

FONCTION 7 – Aménagement et environnement

INVESTISSEMENT

Art. (1)	Libellé	4 Aménagement et développement rural	TOTAL DE LA FONCTION
DEPENSES REELLES		2 137 489,78	7 779 587,43
Equipements départementaux		0,00	3 660 396,51
2031	Frais d'études	0,00	23 220,00
21728	Autres agencements (mise à dispo)	0,00	10 608,84
21838	Autre matériel informatique	0,00	16 932,00
2188	Autres immobilisations corporelles	0,00	1 180,80
23153	Réseaux divers	0,00	3 492 000,65
23188	Autres	0,00	114 863,39
238	Avances commandes immo corporelles	0,00	1 590,83
Equipements non départementaux (c/204)		2 137 489,78	4 119 190,92
204112	Subv. Etat : Bâtiments, installations	0,00	11 383,60
204141	Subv.Cne : Bien mobilier, matériel	384 881,93	610 415,88
204142	Subv.Cne : Bâtiments, installations	1 752 607,85	2 737 791,76
204182	Autres org pub - Bât. et installations	0,00	394 316,00
204183	Autres org pub-Proj infrastruct int nat.	0,00	281 843,20
20421	Privé : Bien mobilier, matériel	0,00	44 249,17
20422	Privé : Bâtiments, installations	0,00	39 191,31
RECETTES REELLES		223 365,00	734 974,09
1311	Subv. transf. Etat et établ. nationaux	0,00	317 546,33
1322	Subv. non transf. Régions	0,00	154 520,00
1331	D.G.E. transférable	188 108,00	188 108,00
1341	D.G.E. non transférable	35 257,00	35 257,00
204182	Autres org pub - Bât. et installations	0,00	39 542,76

FONCTIONNEMENT

Art. (1)	Libellé	4 Aménagement et développement rural	TOTAL DE LA FONCTION
DEPENSES REELLES		78 491,11	4 228 032,35
6041	Achats d'études	0,00	53 062,36
60618	Autres fournitures non stockables	0,00	676,59
6064	Fournitures administratives	0,00	1 360,20
611	Contrats de prestations de services	0,00	84 483,75
6135	Locations mobilières	0,00	1 275,84
615231	Entretien, réparations voiries	0,00	238 706,50
61524	Entretien bois et forêts	0,00	76 158,91
6156	Maintenance	0,00	129,90
617	Etudes et recherches	0,00	20 992,50
6188	Autres frais divers	0,00	35 724,34
6231	Annonces et insertions	0,00	540,00
6251	Voyages, déplacements et missions	122,00	3 546,51
6281	Concours divers (cotisations)	0,00	700,00
6282	Frais de gardiennage	0,00	1 041,51
6283	Frais de nettoyage des locaux	0,00	1 717,95
6331	Versement de transport	1 025,44	15 333,70
6332	Cotisations versées au F.N.A.L.	284,82	4 259,49
6336	Cotisations CNFPT et CDGFPT	552,61	8 164,95
637	Autres impôts, taxes (autres organismes)	0,00	2 169,70

Département du Loiret - Budget principal - CA - 2018

Art. (1)	Libellé	4 Aménagement et développement rural	TOTAL DE LA FONCTION
64111	Rémunération principale titulaires	0,00	681 000,61
64112	SFT, indemnité résidence	0,00	20 517,27
64113	NBI	0,00	12 055,44
64118	Autres indemnités titulaires	0,00	203 483,43
64131	Rémunérations non tit.	56 969,56	152 462,69
6417	Rémunérations des apprentis	0,00	11 733,01
6451	Cotisations à l'U.R.S.S.A.F.	15 708,11	150 460,97
6453	Cotisations aux caisses de retraites	3 828,57	229 262,20
6457	Cotis. sociales liées à l'apprentissage	0,00	30,44
65541	Compens. versée Région (loi NOTRe)	0,00	19 188,00
6568	Autres participations	0,00	870 375,46
65734	Subv. fonct. Communes et intercos	0,00	121 841,91
65737	Subv. Fonct. Autres EPL	0,00	171 000,00
6574	Subv. fonct. asso. personnes privées	0,00	339 045,74
6718	Autres charges exceptionnelles gestion	0,00	453,00
7398	Autres reversements	0,00	695 077,48
RECETTES REELLES		0,00	7 430 860,23
7022	Coupes de bois	0,00	9 590,98
7327	Taxe d'aménagement	0,00	7 127 554,08
7474	Participation Communes et interco	0,00	46 043,70
74788	Autres	0,00	244 097,96
7718	Autres prod. except. opération gestion	0,00	2 894,26
7788	Produits exceptionnels divers	0,00	679,25

IV – ANNEXES	IV
PRESENTATION CROISEE PAR FONCTION	A1/8

FONCTION 8 – Transports (hors RAR)
INVESTISSEMENT

Art. (1)	Libellé	0 Services communs	1 Transports scolaires	2 Transports publics de voyageurs	
				21 Routier	22 Ferroviaire
	DEPENSES REELLES	0,00	0,00	0,00	0,00
	Equipements départementaux	0,00	0,00	0,00	0,00
	Equipements non départementaux (c/204)	0,00	0,00	0,00	0,00
	RECETTES REELLES	0,00	0,00	140 214,61	0,00
13272	Subv. non transf. FEDER	0,00	0,00	140 214,61	0,00

FONCTIONNEMENT

Art. (1)	Libellé	0 Services communs	1 Transports scolaires	2 Transports publics de voyageurs	
				21 Routier	22 Ferroviaire
	DEPENSES REELLES	1 133,65	4 066 241,85	10 999,09	0,00
6231	Annonces et insertions	0,00	1 080,00	0,00	0,00
6245	Transports de personnes extérieures	0,00	4 065 055,85	10 999,09	0,00
64111	Rémunération principale titulaires	98,65	0,00	0,00	0,00
64118	Autres indemnités titulaires	1 035,00	0,00	0,00	0,00
6541	Créances admises en non-valeur	0,00	106,00	0,00	0,00
	RECETTES REELLES	0,00	101,29	0,00	0,00
7718	Autres prod. except. opération gestion	0,00	47,07	0,00	0,00
773	Mandats annulés (exercices antérieurs)	0,00	54,22	0,00	0,00

(1) A détailler conformément au plan de comptes.

IV – ANNEXES	IV
PRESENTATION CROISEE PAR FONCTION	A1/8

FONCTION 8 – Transports

INVESTISSEMENT

Art. (1)	Libellé	2 Transports publics de voyageurs			8 Autres	TOTAL DE LA FONCTION
		23 Maritime	24 Fluvial	25 Aérien		
	DEPENSES REELLES	0,00	0,00	0,00	0,00	0,00
	Equipements départementaux	0,00	0,00	0,00	0,00	0,00
	Equipements non départementaux (c/204)	0,00	0,00	0,00	0,00	0,00
	RECETTES REELLES	0,00	0,00	0,00	0,00	140 214,61
13272	Subv. non transf. FEDER	0,00	0,00	0,00	0,00	140 214,61

FONCTIONNEMENT

Art. (1)	Libellé	2 Transports publics de voyageurs			8 Autres	TOTAL DE LA FONCTION
		23 Maritime	24 Fluvial	25 Aérien		
	DEPENSES REELLES	0,00	0,00	0,00	0,00	4 078 374,59
6231	Annonces et insertions	0,00	0,00	0,00	0,00	1 080,00
6245	Transports de personnes extérieures	0,00	0,00	0,00	0,00	4 076 054,94
64111	Rémunération principale titulaires	0,00	0,00	0,00	0,00	98,65
64118	Autres indemnités titulaires	0,00	0,00	0,00	0,00	1 035,00
6541	Créances admises en non-valeur	0,00	0,00	0,00	0,00	106,00
	RECETTES REELLES	0,00	0,00	0,00	0,00	101,29
7718	Autres prod. except. opération gestion	0,00	0,00	0,00	0,00	47,07
773	Mandats annulés (exercices antérieurs)	0,00	0,00	0,00	0,00	54,22

IV – ANNEXES				IV
PRESENTATION CROISEE PAR FONCTION				A1/9

FONCTION 9 – Développement économique (hors RAR)

INVESTISSEMENT

Art. (1)	Libellé	0 Services communs	1 Structures animation, développement éco.	2 Agriculture et pêche	
				21 Laboratoire départemental	28 Autres
DEPENSES REELLES		3 000,00	969 502,08	0,00	324 497,73
Equipements départementaux		0,00	0,00	0,00	164 497,73
23153	Réseaux divers	0,00	0,00	0,00	0,00
237	Avances commandes immo incorporelles	0,00	0,00	0,00	164 497,73
Equipements non départementaux (c/204)		3 000,00	90 000,00	0,00	160 000,00
204142	Subv.Cne : Bâtiments, installations	0,00	0,00	0,00	0,00
204152	Subv. Grpt : Bâtiments, installations	0,00	0,00	0,00	160 000,00
2041782	Autres EPL: Bâtiments, installations	0,00	90 000,00	0,00	0,00
20421	Privé : Bien mobilier, matériel	3 000,00	0,00	0,00	0,00
20422	Privé : Bâtiments, installations	0,00	0,00	0,00	0,00
RECETTES REELLES		0,00	1 200 110,00	0,00	0,00
1324	Subv. non transf. Communes	0,00	0,00	0,00	0,00
1326	Subv. non transf. Autres E.P.L.	0,00	0,00	0,00	0,00
1328	Autres subventions d'équip. non transf.	0,00	0,00	0,00	0,00
27633	Créance Départements	0,00	1 200 110,00	0,00	0,00

FONCTIONNEMENT

Art. (1)	Libellé	0 Services communs	1 Structures animation, développement éco.	2 Agriculture et pêche	
				21 Laboratoire départemental	28 Autres
DEPENSES REELLES		1 239 359,84	417 773,12	0,00	399 930,00
60628	Autres fournitures non stockées	0,00	0,00	0,00	0,00
62268	Autres honoraires, conseils	0,00	0,00	0,00	0,00
6236	Catalogues et imprimés	0,00	0,00	0,00	360,00
6251	Voyages, déplacements et missions	6 854,28	0,00	0,00	0,00
6281	Concours divers (cotisations)	0,00	8 023,12	0,00	0,00
6331	Versement de transport	11 029,89	0,00	0,00	0,00
6332	Cotisations versées au F.N.A.L.	3 567,60	0,00	0,00	0,00
6336	Cotisations CNFPT et CDGFPT	6 816,26	0,00	0,00	0,00
64111	Rémunération principale titulaires	580 433,64	0,00	0,00	0,00
64112	SFT, indemnité résidence	7 356,89	0,00	0,00	0,00
64113	NBI	3 939,29	0,00	0,00	0,00
64118	Autres indemnités titulaires	160 731,15	0,00	0,00	0,00
64131	Rémunérations non tit.	124 939,81	0,00	0,00	0,00
6417	Rémunérations des apprentis	14 662,99	0,00	0,00	0,00
6451	Cotisations à l'U.R.S.S.A.F.	123 868,98	0,00	0,00	0,00
6453	Cotisations aux caisses de retraites	195 126,48	0,00	0,00	0,00
6457	Cotis. sociales liées à l'apprentissage	32,58	0,00	0,00	0,00
6541	Créances admises en non-valeur	0,00	0,00	0,00	0,00
65734	Subv. fonct. Communes et intercos	0,00	0,00	0,00	1 000,00
65737	Subv. Fonct. Autres EPL	0,00	0,00	0,00	50 000,00
65738	Subv. fonct. Autres organismes publics	0,00	382 750,00	0,00	237 120,00
6574	Subv. fonct. asso. personnes privées	0,00	27 000,00	0,00	111 450,00
65821	Déficit des budgets annexes administrati	0,00	0,00	0,00	0,00
6713	Dots et prix	0,00	0,00	0,00	0,00
RECETTES REELLES		0,00	344 492,17	130 705,21	800,00

Département du Loiret - Budget principal - CA - 2018

Art. (1)	Libellé	0 Services communs	1 Structures animation, développement éco.	2 Agriculture et pêche	
				21 Laboratoire départemental	28 Autres
70872	Remb. frais Budgets annexes	0,00	108 815,17	0,00	0,00
74888	Autres	0,00	0,00	0,00	0,00
752	Revenus des immeubles	0,00	0,00	130 705,21	0,00
773	Mandats annulés (exercices antérieurs)	0,00	0,00	0,00	800,00
775	Produits des cessions d'immobilisations	0,00	234 780,00	0,00	0,00
7788	Produits exceptionnels divers	0,00	897,00	0,00	0,00

(1) A détailler conformément au plan de comptes.

IV – ANNEXES	IV
PRESENTATION CROISEE PAR FONCTION	A1/9

FONCTION 9 – Développement économique

INVESTISSEMENT

Art. (1)	Libellé	3 Industrie, commerce et artisanat	4 Développement touristique	5 Maintien services publics non départ.	TOTAL DE LA FONCTION
DEPENSES REELLES		4 025 386,94	26 653,93	838 691,71	6 187 732,39
Equipements départementaux		3 844 318,52	0,00	0,00	4 008 816,25
23153	Réseaux divers	3 844 318,52	0,00	0,00	3 844 318,52
237	Avances commandes immo incorporelles	0,00	0,00	0,00	164 497,73
Equipements non départementaux (c/204)		181 068,42	26 653,93	838 691,71	1 299 414,06
204142	Subv.Cne : Bâtiments, installations	131 068,42	7 621,93	838 691,71	977 382,06
204152	Subv. Grpt : Bâtiments, installations	0,00	0,00	0,00	160 000,00
2041782	Autres EPL: Bâtiments, installations	0,00	0,00	0,00	90 000,00
20421	Privé : Bien mobilier, matériel	0,00	0,00	0,00	3 000,00
20422	Privé : Bâtiments, installations	50 000,00	19 032,00	0,00	69 032,00
RECETTES REELLES		1 876 878,40	0,00	0,00	3 076 988,40
1324	Subv. non transf. Communes	440 406,06	0,00	0,00	440 406,06
1326	Subv. non transf. Autres E.P.L.	1 135 626,93	0,00	0,00	1 135 626,93
1328	Autres subventions d'équip. non transf.	300 845,41	0,00	0,00	300 845,41
27633	Créance Départements	0,00	0,00	0,00	1 200 110,00

FONCTIONNEMENT

Art. (1)	Libellé	3 Industrie, commerce et artisanat	4 Développement touristique	5 Maintien services publics non départ.	TOTAL DE LA FONCTION
DEPENSES REELLES		638 873,22	1 505 698,73	0,00	4 201 634,91
60628	Autres fournitures non stockées	0,00	2 200,00	0,00	2 200,00
62268	Autres honoraires, conseils	1 089,00	0,00	0,00	1 089,00
6236	Catalogues et imprimés	0,00	0,00	0,00	360,00
6251	Voyages, déplacements et missions	4 800,87	0,00	0,00	11 655,15
6281	Concours divers (cotisations)	46 740,45	200,00	0,00	54 963,57
6331	Versement de transport	6 158,10	0,00	0,00	17 187,99
6332	Cotisations versées au F.N.A.L.	1 710,66	0,00	0,00	5 278,26
6336	Cotisations CNFPT et CDGFPT	3 299,20	0,00	0,00	10 115,46
64111	Rémunération principale titulaires	251 908,29	0,00	0,00	832 341,93
64112	SFT, indemnité résidence	6 297,36	0,00	0,00	13 654,25
64113	NBI	0,00	0,00	0,00	3 939,29
64118	Autres indemnités titulaires	72 462,78	0,00	0,00	233 193,93
64131	Rémunérations non tit.	91 006,35	0,00	0,00	215 946,16
6417	Rémunérations des apprentis	2 378,06	0,00	0,00	17 041,05
6451	Cotisations à l'U.R.S.S.A.F.	64 063,39	0,00	0,00	187 932,37
6453	Cotisations aux caisses de retraites	85 450,60	0,00	0,00	280 577,08
6457	Cotis. sociales liées à l'apprentissage	6,11	0,00	0,00	38,69
6541	Créances admises en non-valeur	2,00	0,00	0,00	2,00
65734	Subv. fonct. Communes et intercos	0,00	40 000,00	0,00	41 000,00
65737	Subv. Fonct. Autres EPL	0,00	0,00	0,00	50 000,00
65738	Subv. fonct. Autres organismes publics	0,00	0,00	0,00	619 870,00
6574	Subv. fonct. asso. personnes privées	0,00	1 447 156,07	0,00	1 585 606,07
65821	Déficit des budgets annexes administrati	0,00	16 142,66	0,00	16 142,66
6713	Dots et prix	1 500,00	0,00	0,00	1 500,00
RECETTES REELLES		0,00	17 257,01	0,00	493 254,39
70872	Remb. frais Budgets annexes	0,00	0,00	0,00	108 815,17
74888	Autres	0,00	17 257,01	0,00	17 257,01

Département du Loiret - Budget principal - CA - 2018

Art. (1)	Libellé	3 Industrie, commerce et artisanat	4 Développement touristique	5 Maintien services publics non départ.	TOTAL DE LA FONCTION
752	Revenus des immeubles	0,00	0,00	0,00	130 705,21
773	Mandats annulés (exercices antérieurs)	0,00	0,00	0,00	800,00
775	Produits des cessions d'immobilisations	0,00	0,00	0,00	234 780,00
7788	Produits exceptionnels divers	0,00	0,00	0,00	897,00

IV – ANNEXES				IV
ELEMENTS DU BILAN – ETAT DE LA DETTE – DETAIL DES CREDITS DE TRESORERIE				B1.1

B1.1 – DETAIL DES CREDITS DE TRESORERIE (1)

Nature (Pour chaque ligne, indiquer le numéro de contrat)	Date de la décision de réaliser la ligne de trésorerie (2)	Montant maximum autorisé au 01/01/N	Montant des tirages N	Montant des remboursements N		Encours restant dû au 31/12/N
				Intérêts (3)	Remboursement du tirage	
5191 Avances du Trésor						
5192 Avances de trésorerie						
51931 Lignes de trésorerie						
LT-CO9319	04/11/2016	0,00	0,00	26,83	0,00	0,00
LT-9617450074/ND	02/10/2017	15 000 000,00	8 600 000,00	387,78	8 600 000,00	0,00
LT-CO9754	11/12/2017	35 000 000,00	42 350 000,00	1 309,00	42 350 000,00	0,00
LT-CO9928	14/05/2018	0,00	0,00	0,00	0,00	0,00
51932 Lignes de trésorerie liées à un emprunt						
5194 Billets de trésorerie						
BT NATIXIS	26/12/2017	0,00	841 000 000,00	-239 120,60	761 000 000,00	80 000 000,00
5198 Autres crédits de trésorerie						
519 Crédits de trésorerie (Total)		50 000 000,00	881 950 000,00	-237 396,99	811 950 000,00	80 000 000,00

(1) Circulaire n° NOR : INTB8900071C du 22/02/1989.

(2) Indiquer la date de la délibération de l'assemblée autorisant la ligne de trésorerie ou la date de la décision de l'ordonnateur de réaliser la ligne de trésorerie sur la base d'un montant maximum autorisé par l'organe délibérant (article L. 3211-2 du CGCT).

(3) Il s'agit des intérêts comptabilisés au compte 6615, sauf pour les emprunts assortis d'une option de tirage sur ligne de trésorerie pour lesquels les intérêts sont comptabilisés au compte 66111 et sauf pour les billets de trésorerie pour lesquels les intérêts sont comptabilisés au compte 6618.

IV – ANNEXES			IV
ELEMENTS DU BILAN – ETAT DE LA DETTE – REPARTITION PAR NATURE DE DETTE			B1.2

B1.2 – REPARTITION PAR NATURE DE DETTE (hors 16449 et 166)

Nature (Pour chaque ligne, indiquer le numéro de contrat)	Emprunts et dettes à l'origine du contrat													
	Organisme prêteur ou chef de file	Date de signature	Date d'émission ou date de mobilisation (1)	Date du premier remboursement	Nominal (2)	Type de taux d'intérêt (3)	Index (4)	Taux initial		Devise	Périodicité des remboursements (6)	Profil d'amortissement (7)	Possibilité de remboursement anticipé O/N	Catégorie d'emprunt (8)
								Niveau de taux (5)	Taux actuariel					
163 Emprunts obligataires (Total)					0,00									
164 Emprunts auprès des établissements financiers (Total)					448 952 466,97									
1641 Emprunts en euros (total)					315 155 680,97									
1408011 refinancement	CAISSE D'EPARGNE	28/08/2014	01/09/2014	01/12/2014	22 900 000,00	V	Euribor 03 M + 1.15	1,320	1,340		T	C	O	A-1
50108	SOCIETE GENERALE	05/12/2008	05/12/2008	05/12/2009	34 666 666,66	F	Taux fixe à 4,52 %	4,520	4,590		A	C	O	A-1
50110-tir1	CAISSE D'EPARGNE	05/10/2010	05/10/2010	05/10/2011	20 000 000,00	V	TAM(Postfixé) + 0.72	1,510	1,510		A	C	O	A-1
50111	CAISSE D'EPARGNE	14/09/2010	12/05/2011	12/08/2011	30 000 000,00	C	Euribor 03 M + 0.58	2,010	2,050		T	C	O	A-1
50112	CAISSE D'EPARGNE	22/12/2011	15/03/2012	01/06/2013	4 000 000,00	F	Taux fixe à 4,51 %	4,510	4,510		A	P	O	A-1
50114	SFIL CAFFIL	06/06/2014	06/06/2014	01/10/2014	10 000 000,00	F	Taux fixe à 3,38 %	3,380	3,420		T	C	O	A-1
50190	SFIL CAFFIL	25/03/1989	25/03/1989	25/03/1990	720 778,95	F	Taux fixe à 10,5 %	10,500	10,500		A	P	O	A-1
50209	CREDIT FONCIER DE FRANCE	10/07/2009	10/07/2009	10/07/2010	10 000 000,00	C	Taux fixe annulable à 2,53 % (exerçable à partir du 10/07/2012)	2,530	2,570		A	P	O	C-1
50210	CAISSE D'EPARGNE	02/12/2010	12/06/2017	08/09/2017	37 047 290,86	F	Taux fixe à 3,11 %	3,110	3,190		T	P	O	A-1
50211	CAISSE D'EPARGNE	02/12/2010	12/05/2011	12/08/2011	20 000 000,00	F	Taux fixe à 4,23 %	4,230	4,360		T	P	O	A-1
50212	CAISSE DES DEPOTS ET CONSIGNATIONS	27/12/2011	27/04/2012	01/02/2013	5 000 000,00	F	Taux fixe à 4,51 %	4,510	4,510		A	P	O	A-1
50311	CAISSE D'EPARGNE	02/12/2010	03/10/2011	03/01/2012	30 000 000,00	F	Euribor 03 M + 0,52	2,070	2,120		T	C	O	A-1
50312	CAISSE DES DEPOTS ET CONSIGNATIONS	27/12/2011	27/04/2012	01/02/2013	5 000 000,00	F	Taux fixe à 4,51 %	4,510	4,510		A	P	O	A-1

Nature (Pour chaque ligne, indiquer le numéro de contrat)	Emprunts et dettes à l'origine du contrat													Caté- gorie d'em- prunt (8)
	Organisme prêteur ou chef de file	Date de signature	Date d'émission ou date de mobilisation (1)	Date du premier rembour- sement	Nominal (2)	Type de taux d'intérêt (3)	Index (4)	Taux initial		Devise	Péri- odicité des rembour- sements (6)	Profil d'amor- tissement (7)	Possibilité de rembour- sement anticipé O/N	
								Niveau de taux (5)	Taux actuariel					
50411	CAISSE D'EPARGNE	10/11/2011	10/11/2011	10/02/2012	820 944,50	F	Taux fixe à 3.12 %	3,120	3,200		T	C	O	A-1
50412	CREDIT MUTUEL	16/12/2011	16/12/2011	30/06/2012	5 000 000,00	V	LEP + 1.3	4,050	4,050		T	P	O	A-1
50512	Deutsche Pfandbriefbank AG	14/12/2011	15/03/2012	28/03/2013	10 000 000,00	F	Taux fixe à 4.56 %	4,560	4,560		A	X	O	A-1
50612	ARKEA	19/12/2012	19/12/2012	30/11/2013	10 000 000,00	F	Taux fixe à 3.91 %	3,910	3,910		A	C	O	A-1
50709	CREDIT FONCIER DE FRANCE	21/12/2006	15/12/2009	01/03/2010	30 000 000,00	F	Taux fixe à 3.76 %	3,760	3,870		T	P	O	A-1
MON524236EUR	BANQUE POSTALE	19/12/2018	28/12/2018	01/01/2020	30 000 000,00	V	(Euribor 12 M + 0.33)-Floor 0 sur Euribor 12 M	0,330	0,330		A	P	O	A-1
1643 Emprunts en devises (total)					0,00									
16441 Emprunts assortis d'une option de tirage sur ligne de trésorerie (total)					133 796 786,00									
50109	CREDIT AGRICOLE CORPORATE AND INVESTMENT BANK	01/04/2009	01/04/2009	01/04/2010	25 750 000,00	F	Taux fixe à 3.49 %	3,490	3,540		A	C	O	A-1
50214	CREDIT AGRICOLE CORPORATE AND INVESTMENT BANK	19/06/2014	20/06/2014	22/09/2014	15 000 000,00	V	Euribor 03 M + 0.7	0,910	0,930		T	C	O	A-1
CS3-T10-50407	CREDIT AGRICOLE CORPORATE AND INVESTMENT BANK	22/02/2007	22/02/2007	22/02/2008	9 293 956,00	V	(TAG 12 M(Postfixé)-Floor -0.07 sur TAG 12 M(Postfixé)) + 0.07	4,130	4,130		A	C	O	A-1
CS3-T5-50206	CREDIT AGRICOLE CORPORATE AND INVESTMENT BANK	21/12/2006	21/12/2006	21/12/2007	20 000 000,00	F	Taux fixe à 3.93 %	3,930	3,990		A	C	O	A-1
CS3-T9-50307-Budget Général	CREDIT AGRICOLE CORPORATE AND INVESTMENT BANK	22/02/2007	22/02/2007	22/02/2008	8 752 830,00	C	(TAG 12 M(Postfixé)-Floor -0.07 sur TAG 12 M(Postfixé)) + 0.07	4,110	4,110		A	C	O	B-1
CS4-T1-50507	CREDIT AGRICOLE CORPORATE AND INVESTMENT BANK	21/12/2007	22/12/2007	22/12/2008	15 000 000,00	C	Taux fixe 2.82% à barrière 5.75% sur Euribor 03 M	2,820	2,890		A	C	O	B-1
CS5-T1-50309	CREDIT AGRICOLE CORPORATE AND INVESTMENT BANK	07/10/2009	07/10/2009	07/01/2010	15 000 000,00	F	Taux fixe à 4.15 %	4,150	4,280		T	C	O	A-1

Nature (Pour chaque ligne, indiquer le numéro de contrat)	Emprunts et dettes à l'origine du contrat													
	Organisme prêteur ou chef de file	Date de signature	Date d'émission ou date de mobilisation (1)	Date du premier remboursement	Nominal (2)	Type de taux d'intérêt (3)	Index (4)	Taux initial		Devise	Périodicité des remboursements (6)	Profil d'amortissement (7)	Possibilité de remboursement anticipé O/N	Catégorie d'emprunt (8)
								Niveau de taux (5)	Taux actuariel					
CS5-T2- 50409	CREDIT AGRICOLE CORPORATE AND INVESTMENT BANK	07/10/2009	07/10/2009	07/01/2010	15 000 000,00	F	Taux fixe à 4.15 %	4,150	4,280		T	C	O	A-1
CS6-T2- 50609	CREDIT AGRICOLE CORPORATE AND INVESTMENT BANK	07/10/2009	07/10/2009	07/01/2010	10 000 000,00	C	Taux fixe à 4.15 %	4,150	4,280		T	C	O	B-1
165 Dépôts et cautionnements reçus (Total)					18 767,17									
					18 767,17			0,000	0,000			X	N	-
167 Emprunts et dettes assortis de conditions particulières (Total)					173 722 862,41									
1671 Avances consolidées du Trésor (total)					0,00									
1672 Emprunts sur comptes spéciaux du Trésor (total)					0,00									
1675 Dettes pour METP et PPP (total)					173 722 862,41									
BEA gendarmerie de Briare	DEXIA CL	13/12/2007	13/12/2007	13/03/2008	4 915 652,73	F	Taux fixe à 5.45 %	5,450	5,560		T	P	O	A-1
BEA gendarmerie de Chateau-Renard	DEXIA CL	31/01/2008	31/01/2008	30/04/2008	3 024 397,04	F	Taux fixe à 5.16 %	5,160	5,260		T	P	O	A-1
BEA gendarmerie de Chateauneuf sur Loire	DEXIA CL	17/12/2007	17/12/2007	17/03/2008	5 252 719,96	F	Taux fixe à 5.4 %	5,400	5,510		T	P	O	A-1
CP constr.coll.Becquerel - Ste Genevieve des Bois - lots 1- Meung sur Loire / Saint Ay	L'AUXIFIP	22/08/2011	22/08/2011	31/12/2011	22 025 299,85	F	Taux fixe à 4.69 %	4,690	4,760		T	P	O	A-1
P5C- Cédée	L'AUXIFIP	19/08/2013	19/08/2013	30/09/2013	43 232 858,59	F	Taux fixe à 4.43 %	4,360	4,500		T	C	O	A-1
P5C- Cédée	SYNDICAT DE PRETEURS	30/06/2015	30/06/2015	30/09/2015	77 470 289,44	F	Taux fixe à 4.22 %	4,220	4,290		T	X	O	A-1
P5C- Non Cédée	SYNDICAT DE PRETEURS	30/06/2014	30/06/2014	30/09/2014	17 801 644,80	F	Taux fixe à 11.45 %	11,450	11,950		T	P	O	A-1
1676 Dettes envers locataires-acquéreurs (total)					0,00									
1678 Autres emprunts et dettes (total)					0,00									

Nature (Pour chaque ligne, indiquer le numéro de contrat)	Emprunts et dettes à l'origine du contrat													Catégorie d'emprunt (8)
	Organisme prêteur ou chef de file	Date de signature	Date d'émission ou date de mobilisation (1)	Date du premier remboursement	Nominal (2)	Type de taux d'intérêt (3)	Index (4)	Taux initial		Devise	Périodicité des remboursements (6)	Profil d'amortissement (7)	Possibilité de remboursement anticipé O/N	
								Niveau de taux (5)	Taux actuariel					
168 Emprunts et dettes assimilés (Total)					0,00									
1681 Autres emprunts (total)					0,00									
1682 Bons à moyen terme négociables (total)					0,00									
1687 Autres dettes (total)					0,00									
Total général					622 694 096,55									

(1) Si un emprunt donne lieu à plusieurs mobilisations, indiquer la date de la première mobilisation.
(2) Nominal : montant emprunté à l'origine.
(3) Type de taux d'intérêt : F : fixe ; V : variable simple ; C : complexe (c'est-à-dire un taux variable qui n'est pas seulement défini comme la simple addition d'un taux usuel de référence et d'une marge exprimée en point de pourcentage).
(4) Mentionner le ou les types d'index (ex : Euribor 3 mois).
(5) Indiquer le niveau de taux à l'origine du contrat.
(6) Indiquer la périodicité des remboursements : A : annuelle ; M : mensuelle, B : bimestrielle, S : semestrielle, T : trimestrielle, X autre.
(7) Indiquer C pour amortissement constant, P pour amortissement progressif, F pour *in fine*, X pour autres à préciser.
(8) Catégorie d'emprunt à l'origine. Exemple A-1 (cf. la classification des emprunts suivant la typologie de la circulaire IOCB1015077C du 25 juin 2010 sur les produits financiers offerts aux collectivités territoriales).

IV – ANNEXES				IV
ELEMENTS DU BILAN – ETAT DE LA DETTE – REPARTITION PAR NATURE DE DETTE				B1.2

B1.2 – REPARTITION PAR NATURE DE DETTE (hors 16449 et 166) (suite)

Emprunts et dettes au 31/12/N												
Nature (Pour chaque ligne, indiquer le numéro de contrat)	Couverture ? O/N (10)	Montant couvert	Catégorie d'emprunt après couverture éventuelle (11)	Capital restant dû au 31/12/N	Durée résiduelle (en années)	Taux d'intérêt			Annuité de l'exercice			ICNE de l'exercice
						Type de taux (12)	Index (13)	Niveau de taux d'intérêt au 31/12/N (14)	Capital	Charges d'intérêt (15)	Intérêts perçus (le cas échéant) (16)	
163 Emprunts obligataires (Total)		0,00		0,00					0,00	0,00	0,00	0,00
164 Emprunts auprès des établissements financiers (Total)		24 584 745,76		252 531 489,95					38 331 779,13	6 900 704,10	39 983,12	1 411 798,29
1641 Emprunts en euros (total)		24 584 745,76		195 574 685,25					28 796 274,77	5 632 198,38	39 983,12	1 159 249,52
1408011 refinancement												
50108	N	0,00	A-1	15 948 214,31	9,67	V	Euribor 03 M + 0,9	0,580	1 635 714,28	99 038,03	0,00	7 761,46
50110-tir1	N	0,00	A-1	7 999 999,96	2,93	F	Taux fixe à 4,26 %	4,310	2 666 666,67	460 711,13	0,00	24 613,34
	N	0,00	A-1	0,00	0,00	V	TAM(Postfixé) + 0,72	0,360	13 000 000,00	31 102,98	0,00	0,00
50111	O	5 084 745,76	B-1	15 000 000,00	7,36	C	Euribor 03 M + 0,58 Taux fixe 2,6% à barrière 6% sur Euribor 03 M	1,260	2 000 000,00	205 255,11	0,00	25 571,35
50112	N	0,00	A-1	2 707 940,63	8,42	F	Taux fixe à 4,51 %	4,500	239 769,61	132 941,73	0,00	70 902,16
50114	N	0,00	A-1	7 875 000,00	15,50	F	Taux fixe à 3,38 %	3,370	500 000,00	276 737,50	0,00	65 804,38
50190	N	0,00	A-1	72 096,60	0,23	F	Taux fixe à 10,5 %	10,520	65 245,66	14 420,94	0,00	5 782,75
50209	N	0,00	C-1	4 626 519,86	5,53	C	Taux fixe annulable à 2,53 % (exercable à partir du 10/07/2012)	2,560	682 437,19	136 182,12	0,00	56 574,63
50210	N	0,00	A-1	33 663 909,81	11,94	F	Taux fixe à 3,11 %	3,140	2 274 366,77	1 106 376,19	0,00	66 888,32
50211	N	0,00	A-1	16 046 033,18	17,36	F	Taux fixe à 4,23 %	4,280	604 192,20	704 398,28	0,00	92 385,04
50212	N	0,00	A-1	3 384 925,84	8,08	F	Taux fixe à 4,51 %	4,500	299 712,00	166 177,17	0,00	139 514,42
50311	O	19 500 000,00	A-1	19 500 000,00	12,76	F	Taux fixe à 3,08 %	3,110	1 500 000,00	678 235,97	39 983,12	148 481,67
50312	N	0,00	A-1	3 384 925,84	8,08	F	Taux fixe à 4,51 %	4,500	299 712,00	166 177,17	0,00	139 514,42
50411	N	0,00	A-1	437 837,02	7,86	F	Taux fixe à 3,12 %	3,150	54 729,64	14 930,51	0,00	1 935,24
50412	N	0,00	A-1	3 117 479,45	8,25	V	LEP + 1,3	2,540	312 206,00	84 496,56	0,00	0,00
50512	N	0,00	A-1	6 777 605,82	8,25	F	Taux fixe à 4,56 %	4,560	599 588,90	335 465,63	0,00	233 511,12
50612	N	0,00	A-1	5 999 999,98	8,91	F	Taux fixe à 3,91 %	3,900	666 666,67	260 666,67	0,00	19 550,00
50709	N	0,00	A-1	19 032 196,95	10,92	F	Taux fixe à 3,76 %	3,800	1 395 267,18	758 884,69	0,00	59 634,22

Emprunts et dettes au 31/12/N													
Nature (Pour chaque ligne, indiquer le numéro de contrat)	Couverture ? O/N (10)	Montant couvert	Catégorie d'emprunt après couverture éventuelle (11)	Capital restant dû au 31/12/N	Durée résiduelle (en années)	Taux d'intérêt			Niveau de taux d'intérêt au 31/12/N (14)	Annuité de l'exercice			ICNE de l'exercice
						Type de taux (12)	Index (13)			Capital	Charges d'intérêt (15)	Intérêts perçus (le cas échéant) (16)	
MON524236EUR	N	0,00	A-1	30 000 000,00	25,00	V	(Euribor 12 M + 0.33)-Floor 0 sur Euribor 12 M		0,330	0,00	0,00	0,00	825,00
1643 Emprunts en devises (total)		0,00		0,00						0,00	0,00	0,00	0,00
16441 Emprunts assortis d'une option de tirage sur ligne de trésorerie (total) (9)		0,00		56 956 804,70						9 535 504,36	1 268 505,72	0,00	252 548,77
50109	N	0,00	A-1	17 166 666,70	5,25	V	(CMS EUR 07 ans(Postfixé)-Floor 0.59 sur CMS EUR 07 ans(Postfixé)) + (-0.59) (CMS EUR 06 ans(Postfixé)		0,040	953 703,70	30 865,03	0,00	0,00
50214	N	0,00	A-1	11 625 000,00	15,47	V	Euribor 03 M + 0.7		0,380	750 000,00	46 001,81	0,00	1 385,31
CS3-T10-50407	N	0,00	A-1	1 607 830,00	0,14	F	Taux fixe à 3.78 %		3,820	1 607 829,00	123 240,13	0,00	52 672,51
CS3-T5-50206	N	0,00	A-1	0,00	0,00	F	Taux fixe à 3.93 %		3,970	1 666 666,66	66 409,72	0,00	0,00
CS3-T9-50307-Budget Général	N	0,00	B-1	1 407 308,00	0,14	C	Taux fixe 3.97% à barrière 5.75% sur Euribor 12 M		4,010	1 407 305,00	113 292,08	0,00	48 420,78
CS4-T1-50507	N	0,00	B-1	6 750 000,00	8,98	C	Taux fixe 2.82% à barrière 5.75% sur Euribor 03 M		2,850	750 000,00	214 437,50	0,00	4 758,75
CS5-T1-50309	N	0,00	A-1	6 000 000,00	5,77	F	Taux fixe à 2.95 %		2,980	1 000 000,00	197 609,03	0,00	41 300,00
CS5-T2 -50409	N	0,00	A-1	6 000 000,00	5,77	F	Taux fixe à 2.95 %		2,980	1 000 000,00	197 609,03	0,00	41 300,00
CS6-T2- 50609	N	0,00	B-1	6 400 000,00	15,77	C	Taux fixe 4.15% à barrière 5.5% sur Euribor 03 M		4,190	400 000,00	279 041,39	0,00	62 711,42
165 Dépôts et cautionnements reçus (Total)		0,00		18 767,17						0,00	0,00	0,00	0,00
	N	0,00	-	18 767,17	0,00				0,000	0,00	0,00	0,00	0,00
167 Emprunts et dettes assortis de conditions particulières (Total)		0,00		128 970 946,12						7 011 387,85	6 321 729,10	0,00	36 874,27
1671 Avances consolidées du Trésor (total)		0,00		0,00						0,00	0,00	0,00	0,00
1672 Emprunts sur comptes spéciaux (total)		0,00		0,00						0,00	0,00	0,00	0,00
1675 Dettes pour METP et PPP (total)		0,00		128 970 946,12						7 011 387,85	6 321 729,10	0,00	36 874,27
BEA gendarmerie de Briare	N	0,00	A-1	3 707 995,71	15,95	F	Taux fixe à 5.45 %		5,440	141 825,07	206 949,37	0,00	9 542,94

Nature (Pour chaque ligne, indiquer le numéro de contrat)	Emprunts et dettes au 31/12/N												ICNE de l'exercice
	Couverture ? O/N (10)	Montant couvert	Catégorie d'emprunt après couverture éventuelle (11)	Capital restant dû au 31/12/N	Durée résiduelle (en années)	Taux d'intérêt			Annuité de l'exercice				
						Type de taux (12)	Index (13)	Niveau de taux d'intérêt au 31/12/N (14)	Capital	Charges d'intérêt (15)	Intérêts perçus (le cas échéant) (16)		
BEA gendarmerie de Chateau-Renard	N	0,00	A-1	2 281 181,79	16,08	F	Taux fixe à 5,16 %	5,150	87 663,49	120 554,23	0,00	19 618,16	
BEA gendarmerie de Chateauneuf sur Loire	N	0,00	A-1	3 955 473,07	15,96	F	Taux fixe à 5,4 %	5,390	152 011,20	218 760,32	0,00	7 713,17	
CP const.coll.Becquerel - Ste Genevieve des Bois - lots 1-	N	0,00	A-1	16 381 563,56	12,67	F	Taux fixe à 4,69 %	4,730	915 711,62	804 627,32	0,00	0,00	
Meung sur Loire / Saint Ay	N	0,00	A-1	24 570 644,32	14,67	F	Taux fixe à 4,43 %	4,430	1 682 600,72	1 138 597,06	0,00	0,00	
P5C- Cédée	N	0,00	A-1	67 238 058,22	16,74	F	Taux fixe à 4,22 %	3,890	2 898 323,22	2 699 145,60	0,00	0,00	
P5C- Non Cédée	N	0,00	A-1	10 836 029,45	17,00	F	Taux fixe à 11,45 %	9,760	1 133 252,53	1 133 095,20	0,00	0,00	
1676 Dettes envers locataires-acquéreurs (total)		0,00		0,00					0,00	0,00	0,00	0,00	
1678 Autres emprunts et dettes (total)		0,00		0,00					0,00	0,00	0,00	0,00	
168 Emprunts et dettes assimilés (Total)		0,00		0,00					0,00	0,00	0,00	0,00	
1681 Autres emprunts (total)		0,00		0,00					0,00	0,00	0,00	0,00	
1682 Bons à moyen terme négociables (total)		0,00		0,00					0,00	0,00	0,00	0,00	
1687 Autres dettes (total)		0,00		0,00					0,00	0,00	0,00	0,00	
Total général		24 584 745,76		381 521 203,24					45 343 166,98	13 222 433,20	39 983,12	1 448 672,56	

(9) S'agissant des emprunts assortis d'une ligne de trésorerie, il faut faire ressortir le remboursement du capital de la dette prévue pour l'exercice correspondant au véritable endettement.

(10) Si l'emprunt est soumis à couverture, il convient de compléter le tableau « détail des opérations de couverture ».

(11) Catégorie d'emprunt. Exemple A-1 (cf. la classification des emprunts suivant la typologie de la circulaire IOCB1015077C du 25 juin 2010 sur les produits financiers offerts aux collectivités territoriales).

(12) Type de taux d'intérêt après opérations de couverture : F : fixe ; V : variable simple ; C : complexe (c'est-à-dire un taux variable qui n'est pas seulement défini comme la simple addition d'un taux usuel de référence et d'une marge exprimée en point de pourcentage).

(13) Mentionner l'index en cours au 31/12/N après opérations de couverture.

(14) Taux après opérations de couverture éventuelles. Pour les emprunts à taux variable, indiquer le niveau moyen du taux constaté sur l'année.

(15) Il s'agit des intérêts dus au titre du contrat initial et comptabilisés à l'article 66111 « Intérêts réglés à l'échéance » (intérêts décaissés) et intérêts éventuels dus au titre du contrat d'échange éventuel et comptabilisés à l'article 668.

(16) Indiquer les intérêts éventuellement reçus au titre du contrat d'échange éventuel et comptabilisés au 768.

IV – ANNEXES	
ELEMENTS DU BILAN – ETAT DE LA DETTE – REPARTITION DES EMPRUNTS PAR STRUCTURE DE TAUX	IV
	B1.3

B1.3 – REPARTITION DES EMPRUNTS PAR STRUCTURE DE TAUX (HORS A1)

Emprunts ventilés par structure de taux selon le risque le plus élevé (Pour chaque ligne, indiquer le numéro de contrat) (1)	Organisme prêteur ou chef de file	Nominal (2)	Capital restant dû au 31/12/N (3)	Type d'indices (4)	Durée du contrat	Dates des périodes bonifiées	Taux minimal (5)	Taux maximal (6)	Coût de sortie (7)	Taux maximal après couverture éventuelle (8)	Niveau du taux au 31/12/N (9)	Intérêts payés au cours de l'exercice (10)	Intérêts perçus au cours de l'exercice (le cas échéant) (11)	% par type de taux selon le capital restant dû
Echange de taux, taux variable simple plafonné (cap) ou encadré (tunnel) (A)														
TOTAL (A)		0,00	0,00						0,00			0,00	0,00	0,00
Barrière simple (B)														
CS3-T9-50307-Budget Général	CREDIT AGRICOLE CORPORATE AND INVESTMENT BANK	8 752 830,00	1 407 308,00	1	7,01		Taux fixe 3.97% à barrière 5.75% sur Euribor 12 M	(TAG 12 M(Postfixé))-Floor -0.07 sur TAG 12 M(Postfixé)) + 0.07	0,00	Taux fixe 3.97% à barrière 5.75% sur Euribor 12 M	4,010	113 292,08	0,00	0,37
CS4-T1+50507	CREDIT AGRICOLE CORPORATE AND INVESTMENT BANK	15 000 000,00	6 750 000,00	1	20,00		Taux fixe 2.82% à barrière 5.75% sur Euribor 03 M	Taux fixe 2.82% à barrière 5.75% sur Euribor 03 M	796 007,67	Taux fixe 2.82% à barrière 5.75% sur Euribor 03 M	2,850	214 437,50	0,00	1,77
CS6-T2- 50609	CREDIT AGRICOLE CORPORATE AND INVESTMENT BANK	10 000 000,00	6 400 000,00	1	15,00		Taux fixe à 4.15 %	Taux fixe à 4.15 %	1 712 170,45	Taux fixe à 4.15% à barrière 5.5% sur Euribor 03 M	4,190	279 041,39	0,00	1,68
50111	CAISSE D'EPARGNE	5 084 745,76 24 915 254,24	0,00 15 000 000,00	1	27,00		Euribor 03 M + 0.58	Euribor 03 M + 0.58	300 903,42	Euribor 03 M + 0.58	1,260	205 255,11	0,00	3,93
TOTAL (B)		63 752 830,00	29 557 308,00						2 809 081,54			812 026,08	0,00	7,75
Option d'échange (C)														
50209	CREDIT FONCIER DE FRANCE	10 000 000,00	4 626 519,86	1	30,00		Taux fixe annulable à 2.53 % (exerçable à partir du 10/07/2012)	Taux fixe annulable à 2.53 % (exerçable à partir du 10/07/2012)	0,00	Taux fixe annulable à 2.53 % (exerçable à partir du 10/07/2012)	2,560	136 182,12	0,00	1,21

Emprunts ventilés par structure de taux selon le risque le plus élevé (Pour chaque ligne, indiquer le numéro de contrat) (1)	Organisme prêteur ou chef de file	Nominal (2)	Capital restant dû au 31/12/N (3)	Type d'indices (4)	Durée du contrat	Dates des périodes bonifiées	Taux minimal (5)	Taux maximal (6)	Coût de sortie (7)	Taux maximal après couverture éventuelle (8)	Niveau du taux au 31/12/N (9)	Intérêts payés au cours de l'exercice (10)	Intérêts perçus au cours de l'exercice (le cas échéant) (11)	% par type de taux selon le capital restant dû
TOTAL (C)		10 000 000,00	4 626 519,86						0,00			136 182,12	0,00	1,21
Multiplicateur jusqu'à 3 ou multiplicateur jusqu'à 5 capé (D)														
TOTAL (D)		0,00	0,00						0,00			0,00	0,00	0,00
Multiplicateur jusqu'à 5 (E)														
TOTAL (E)		0,00	0,00						0,00			0,00	0,00	0,00
Autres types de structures (F)														
TOTAL (F)		0,00	0,00						0,00			0,00	0,00	0,00
TOTAL GENERAL		73 752 830,00	34 183 827,86						2 809 081,54			948 208,20	0,00	8,96

(1) Répartir les emprunts selon le type de structure de taux (de A à F selon la classification de la charte de bonne conduite) en fonction du risque le plus élevé à couvrir sur toute la durée de vie du contrat de prêt et après opérations de couverture éventuelles.

(2) Nominal : montant emprunté à l'origine. En cas de couverture partielle d'un emprunt, indiquer séparément sur deux lignes la part du nominal couvert et la part non couverte.

(3) En cas de couverture partielle d'un emprunt, indiquer séparément sur deux lignes la part du capital restant dû couvert et la part non couverte.

(4) Indiquer la classification de l'indice sous-jacent suivant la typologie de la circulaire du 25 juin 2010 sur les produits financiers (de 1 à 6). 1 : Indice zone euro / 2 : Indices inflation française ou zone euro ou écart entre ces indices / 3 : Ecart indice zone euro / 4 : Indices hors zone euro ou écart d'indices dont l'un est hors zone euro / 5 : écarts d'indices hors zone euro / 6 : autres indices.

(5) Taux hors opération de couverture. Indiquer le montant, l'index ou la formule correspondant au taux minimal du contrat de prêt sur toute la durée du contrat.

(6) Taux hors opération de couverture. Indiquer le montant, l'index ou la formule correspondant au taux maximal du contrat de prêt sur toute la durée du contrat.

(7) Coût de sortie : indiquer le montant de l'indemnité contractuelle de remboursement définitif de l'emprunt au 31/12/N ou le cas échéant, à la prochaine date d'échéance.

(8) Montant, index ou formule.

(9) Indiquer le niveau de taux après opérations de couverture éventuelles. Pour les emprunts à taux variables, indiquer le niveau moyen du taux constaté sur l'année.

(10) Indiquer les intérêts dus au titre du contrat initial et comptabilisés à l'article 66111 et des intérêts éventuels dus au titre du contrat d'échange et comptabilisés à l'article 668.

(11) Indiquer les intérêts reçus au titre du contrat d'échange et comptabilisés au 768.

IV – ANNEXES

IV

ELEMENTS DU BILAN – ETAT DE LA DETTE – TYPOLOGIE DE LA REPARTITION DE L'ENCOURS

B1.4

B1.4 – TYPOLOGIE DE LA REPARTITION DE L'ENCOURS (1)

Indices sous-jacents		(1) Indices zone euro	(2) Indices inflation française ou zone euro ou écart entre ces indices	(3) Ecart d'indices zone euro	(4) Indices hors zone euro et écarts d'indices dont l'un est un indice hors zone euro	(5) Ecart d'indices hors zone euro	(6) Autres indices
Structure							
(A) Taux fixe simple. Taux variable simple. Echange de taux fixe contre taux variable ou inversement. Echange de taux structuré contre taux variable ou taux fixe (sens unique). Taux variable simple plafonné (cap) ou encadré (tunnel)	Nombre de produits	30	0	0	0	0	
	% de l'encours	91,03	0,00	0,00	0,00	0,00	
	Montant en euros	347 318 608,21	0,00	0,00	0,00	0,00	
(B) Barrière simple. Pas d'effet de levier	Nombre de produits	4	0	0	0	0	
	% de l'encours	7,75	0,00	0,00	0,00	0,00	
	Montant en euros	29 557 308,00	0,00	0,00	0,00	0,00	
(C) Option d'échange (swaption)	Nombre de produits	1	0	0	0	0	
	% de l'encours	1,21	0,00	0,00	0,00	0,00	
	Montant en euros	4 626 519,86	0,00	0,00	0,00	0,00	
(D) Multiplicateur jusqu'à 3 : multiplicateur jusqu'à 5 capé	Nombre de produits	0	0	0	0	0	
	% de l'encours	0,00	0,00	0,00	0,00	0,00	
	Montant en euros	0,00	0,00	0,00	0,00	0,00	
(E) Multiplicateur jusqu'à 5	Nombre de produits	0	0	0	0	0	
	% de l'encours	0,00	0,00	0,00	0,00	0,00	
	Montant en euros	0,00	0,00	0,00	0,00	0,00	
(F) Autres types de structures	Nombre de produits						0
	% de l'encours						0,00
	Montant en euros						0,00

(1) Cette annexe retrace le stock de dette au 31/12/N après opérations de couverture éventuelles.

IV – ANNEXES

IV

ELEMENTS DU BILAN – ETAT DE LA DETTE – DETAIL DES OPERATIONS DE COUVERTURE

B1.5

B1.5 – DETAIL DES OPERATIONS DE COUVERTURE (1)

Instruments de couverture (Pour chaque ligne, indiquer le numéro de contrat)	Emprunt couvert				Instrument de couverture							Primes éventuelles	
	Référence de l'emprunt couvert	Capital restant dû au 31/12/N	Date de fin du contrat	Organisme co-contractant	Type de couverture (3)	Nature de la couverture (change ou taux)	Notionnel de l'instrument de couverture	Date de début du contrat	Date de fin du contrat	Périodicité de règlement des intérêts (4)	Montant des commissions diverses	Primes payées pour l'achat d'option	Primes reçues pour la vente d'option
Taux fixe (total)		19 500 000,00					19 500 000,00				0,00	0,00	0,00
Swap 30M	50311	19 500 000,00	03/10/2031	NATIXIS	swap	taux	19 500 000,00	03/10/2011	03/10/2031		0,00	0,00	0,00
Taux variable simple (total)		0,00					0,00				0,00	0,00	0,00
Taux complexe (total) (2)		15 000 000,00					5 084 745,76				0,00	0,00	0,00
SWAP-10M	50111	15 000 000,00	12/05/2026	CREDIT AGRICOLE CORPORATE AND INVESTMENT BANK	swap	taux	5 084 745,76	12/08/2011	12/05/2026		0,00	0,00	0,00
Total		34 500 000,00					24 584 745,76				0,00	0,00	0,00

(1) Si un instrument couvre plusieurs emprunts, distinguer une ligne par emprunt couvert.
(2) Il s'agit d'un taux variable qui n'est pas défini comme la simple addition d'un taux usuel de référence et d'une marge exprimée en point de pourcentage.
(3) Indiquer s'il s'agit d'un swap, d'une option (cap, floor, tunnel, swaption).
(4) Indiquer la périodicité de règlement des intérêts : A : annuelle, M : mensuelle, B : bimestrielle, S : semestrielle, T : trimestrielle, X : autre.

IV – ANNEXES			IV
ELEMENTS DU BILAN – ETAT DE LA DETTE – DETAIL DES OPERATIONS DE COUVERTURE			B1.5

B1.5 – DETAIL DES OPERATIONS DE COUVERTURE (1) (suite)

Instruments de couverture (Pour chaque ligne, indiquer le numéro de contrat)	Effet de l'instrument de couverture									
	Référence de l'emprunt couvert	Taux payé		Taux reçu (7)		Charges et produits constatés depuis l'origine du contrat		Catégorie d'emprunt (8)		
		Index (5)	Niveau de taux (6)	Index	Niveau de taux	Charges c/668	Produits c/768	Avant opération de couverture	Après opération de couverture	
Taux fixe (total)							5 455 995,41	1 206 239,57		
Swap 30M	50311	Taux fixe à 3.08 %	3,162	Euribor 03 M + 0.52	0,206		5 455 995,41	1 206 239,57	A-1	A-1
Taux variable simple (total)							0,00	0,00		
Taux complexe (total) (2)							1 459 292,84	117 839,35		
SWAP-10M	50111	Taux fixe 2.6% à barrière 6% sur Euribor 03 M	2,664	Euribor 03 M	-0,320		1 459 292,84	117 839,35	A-1	B-1
Total							6 915 288,25	1 324 078,92		

(5) Indiquer l'index utilisé ou la formule de taux.
(6) Pour les emprunts à taux variable, indiquer le niveau moyen du taux constaté sur l'année.
(7) A compléter si l'instrument de couverture est un swap.
(8) Catégorie d'emprunt. Exemple A-1 (cf. la classification des emprunts suivant la typologie de la circulaire IOCB1015077C du 25 juin 2010 sur les produits financiers offerts aux collectivités territoriales).

IV – ANNEXES

IV

ELEMENTS DU BILAN – ETAT DE LA DETTE – REMBOURSEMENT ANTICIPE D’UN EMPRUNT AVEC REFINANCEMENT

B1.6

B1.6 – REMBOURSEMENT ANTICIPE D’UN EMPRUNT AVEC REFINANCEMENT (1)

Emprunts (2) (Pour chaque ligne, indiquer le numéro de contrat)	Année de mobilisation et profil d'amort. de l'emprunt		Date du refinancement	Organisme prêteur ou chef de file	Capital restant dû	Capital réaménagé	Durée résiduelle	Périodicité des remboursements (6)	Caractéristiques du taux			Coût de sortie (10)		Annuité de l'exercice		ICNE de l'exercice
	Année	Profil (5)							Type de taux (7)	Index (8)	Niveau de taux (9)	Type (11)	Montant (12)	Intérêts (13)	Capital	
Total des dépenses au c/ 166 Refinancement de dette (3)					0,00	0,00							0,00	0,00	0,00	0,00
Total des recettes au c/ 166 Refinancement de dette (4)					0,00	0,00								0,00	0,00	0,00

(1) Les opérations de refinancement de dette consistent en un remboursement d'un emprunt auprès d'un établissement de crédit suivi de la souscription d'un nouvel emprunt. Pour cette raison, les dépenses et les recettes du c/166 sont équilibrées.

(2) Pour les emprunts de refinancement, indiquer le nouveau numéro de contrat suivi, entre parenthèses, de la référence de l'emprunt quitté.

(3) Il s'agit de retracer les caractéristiques avant réaménagement des emprunts ayant fait l'objet d'un remboursement anticipé avec refinancement.

(4) Il s'agit de retracer les caractéristiques après réaménagement des emprunts de refinancement.

(5) Indiquer C pour amortissement constant, P pour amortissement progressif, F pour *in fine*, X pour autres à préciser.

(6) Indiquer la périodicité des remboursements A : annuelle ; T : trimestrielle ; M : mensuelle, B : bimestrielle, S : semestrielle, X autre.

(7) Type de taux d'intérêt : F : fixe ; V : variable simple ; C : complexe (c'est-à-dire un taux variable qui n'est pas seulement défini comme la simple addition d'un taux usuel de référence et d'une marge exprimée en point de pourcentage).

(8) Indiquer le type d'index (ex : Euribor 3 mois).

(9) Taux après opérations de couverture éventuelles. Pour un emprunt à taux variable, indiquer le niveau du taux constaté à la date du refinancement.

(10) Il s'agit de retracer les caractéristiques de l'indemnité de remboursement anticipé due relative à l'emprunt quitté.

(11) Indiquer A pour autofinancement, C pour capitalisation, T pour intégration dans le taux du nouvel emprunt, D pour allongement de durée.

(12) Indiquer le coût de sortie uniquement en cas d'autofinancement et de capitalisation.

(13) Il s'agit des intérêts dus au titre du contrat initial et comptabilisés à l'article 66111 « Intérêts réglés à l'échéance » (intérêts décaissés) et intérêts éventuels dus au titre du contrat d'échange éventuel et comptabilisés à l'article 668.

IV – ANNEXES		IV
ELEMENTS DU BILAN – ETAT DE LA DETTE – EMPRUNTS RENEGOCIES AU COURS DE L’ANNEE N		B1.7

B1.7 – EMPRUNTS RENEGOCIES AU COURS DE L’ANNEE N (1)

N° du contrat d'emprunt	Date de souscription du contrat initial	Date de renégociation	Organisme prêteur	Durée résiduelle en années		Taux (2)						Nominal		Profil d'amortissement et périodicité de remboursement (6)		ICNE de l'exercice	Annuité payée dans l'exercice (s'il y a lieu)	
						Contrat initial		Contrat renégocié										
				Contrat initial	Contrat renégocié	Type de taux (3)	Index (4)	Taux act.	Type de taux (3)	Index (4)	Taux act.							
				Contrat initial	Contrat renégocié	Type de taux (3)	Index (4)	Taux act.	Type de taux (3)	Index (4)	Taux act.	Contrat initial	Contrat renégocié	Intérêts	Capital			
P5C- Cédée	30/06/2015	29/06/2018	SYNDICAT DE PRETEURS	16,74	16,74	F	Taux fixe à 4,22 %	4,290	F	Taux fixe	4,220	X T	X T	0,00	2 699 145,60	2 898 323,22		
P5C- Non Cédée	30/06/2014	29/06/2018	SYNDICAT DE PRETEURS	17,00	17,00	F	Taux fixe à 11,45 %	11,950	F	Taux fixe	11,450	P T	P T	0,00	1 133 095,20	1 133 252,53		
Total														0,00	3 832 240,80	4 031 575,75		

(1) Inscrire les emprunts renégociés au cours de l'exercice N.

(2) Taux à la date de renégociation.

(3) Indiquer : F : fixe ; V : variable simple ; C : complexe (c'est-à-dire un taux variable qui n'est pas seulement défini comme la simple addition d'un taux usuel de référence et d'une marge exprimée en point de pourcentage).

(4) Indiquer la nature de l'index retenu (exemple : Euribor 3 mois).

(5) Nominal à la date de renégociation.

(6) Faire figurer 2 lettres : - Pour le profil d'amortissement, indiquer : C pour amortissement constant, P pour amortissement progressif, F pour *in fine*, X pour autres.
- Pour la périodicité de remboursement, indiquer A : annuelle ; T : trimestrielle ; M : mensuelle, B : bimestrielle, S : semestrielle, X autre.

IV – ANNEXES	IV
ELEMENTS DU BILAN – METHODES UTILISEES	B2

METHODES UTILISEES

Procédure d'amortissement (linéaire, dégressif, variable)	CHOIX DE L'ASSEMBLEE DELIBERANTE		Délibération du
	Biens de faible valeur - Seuil unitaire en deçà duquel les immobilisations de peu de valeur s'amortissent sur un an (article D. 3321-1 du CGCT) : 500,00 €		9 décembre 2008
	Catégories de biens amortis	Durée (en années)	
L	Autres bâtiments avant le 1er janvier 2000	15	
L	Bâtiments scolaires acquis avant le 1er janvier 2010	15	28/11/2000
L	Bâtiments sociaux, sportifs et culturels acquis avant le 1er janvier 2010	20	28/11/2000
L	Autres bâtiments à compter du 1er janvier 2000	30	28/11/2000
L	Véhicules de tourisme acquis avant le 1er janvier 2010	6	28/11/2000
L	Véhicules utilitaires et engins techniques	8	28/11/2000
L	Matériels et logiciels informatiques, de reprographie, audiovisuels acquis avant le 1er janvier 2010	4	28/11/2000
L	Matériel de téléphonie acquis avant le 1er janvier 2010	4	28/11/2000
L	Mobilier, petit outillage et petit technique acquis avant le 1er janvier 2010	10	28/11/2000
L	Agencements et aménagements de terrains avant le 1er janvier 2009	10	28/11/2000
L	Agencements et aménagements de bâtiments avant le 1er janvier 2009	10	28/11/2000
L	Subventions d'équipement versées à des bénéficiaires publics avant le 01/01/2012	15	28/11/2000
L	Subventions d'équipement versées à des bénéficiaires privés avant le 01/01/2012	5	28/11/2000
L	Reprise au cpte de résultat des subv. d'invest reçues transf. (imp. 131x), si immo non identifiable	15	28/11/2000
L	Reprise au compte de résultat de la DGE part rurale transférable (imputation 1331)	15	28/11/2000
L	Reprise au cpte de résultat de Dotation Départementale d'Equipe ment des Collèges (DDEC) en N+1	1	28/11/2000
L	Tte adjonction à un bien existant aura un plan d'amort spécifique de même durée que le ppal : maxi	30	26/06/2003
L	Agencements et aménagements de terrains pour l'année 2009	20	09/12/2008
L	Agencements et aménagements de bâtiments après le 1er janvier 2009	20	09/12/2008
L	Frais étude, recherche, développem et frais insertion non suivis de réalisation	1	09/12/2008
L	Concessions, droits sim., brevets, licences, marques, procédés, drts et val. sim., logiciels	2	09/12/2008
L	Bâtiments scolaires acquis à compter du 1er janvier 2010	25	08/12/2009
L	Bâtiments sociaux, sportifs et culturels acquis à compter du 1er janvier 2010	30	08/12/2009
L	Véhicules de tourisme acquis à compter du 1er janvier 2010	10	08/12/2009
L	Matériels et logiciels informatiques, de reprographie, audiovisuels acquis après le 1er janvier 2010	5	08/12/2009
L	Matériel de téléphonie acquis après le 1er janvier 2010	5	08/12/2009
L	Mobilier, petit outillage et petit technique acquis après le 1er janvier 2010	15	08/12/2009
L	Agencements et aménagements de terrains après le 1er janvier 2010	30	08/12/2009
L	Subventions versées à la société ARCOUR : réalisation de la section Artenay/Courtenay A19	65	11/06/2010
L	Sub d'équipem finaçnt biens mobiliers, matériel ou études, versées à partir du 1/1/2012	5	07/06/2013
L	Sub d'équipem finaçnt des biens immobiliers ou des installations, versées à partir du 1/1/2012	15	07/06/2013
L	Sub d'équipem finaçnt des projets d'infrastruct d'intérêt national, versées à partir du 1/1/2012	30	07/06/2013
L	Aides à l'invest des entrep ne relevant d'aucune des cat ci-dessus, versées à partir 1/1/2012	5	07/06/2013
L	Sub d'équipem finaçnt des biens immobiliers ou des installations, versées à partir du 1/1/2016	30	09/04/2016
L	Sub d'équipem finaçnt des projets d'infrastruct d'intérêt national, versées à partir du 1/1/2016	40	09/04/2016

Procédure d'amortissement (linéaire, dégressif, variable)	CHOIX DE L'ASSEMBLEE DELIBERANTE		Délibération du
L	Neutralisation des amortissements des bâtiments publics pour sa part globale	1	23/06/2017

IV – ANNEXES	IV
ELEMENTS DU BILAN – ETAT DES PROVISIONS CONSTITUEES	B3

PROVISIONS CONSTITUEES AU 31/12/N

Nature de la provision	Date de constitution de la provision	Montant des provisions constituées au 01/01/N A	Montant des provisions de l'exercice B	Montant des reprises de l'exercice C	Montant des provisions constituées au 31/12/N D= A+B-C
Provisions pour risques et charges (2)		0,00	1 135 262,00	170 000,00	965 262,00
Provisions pour litiges		0,00	1 135 262,00	170 000,00	965 262,00
Contentieux	08/12/2017	0,00	1 135 262,00	170 000,00	965 262,00
Provisions pour pertes de change		0,00	0,00	0,00	0,00
Provisions pour garanties d'emprunts		0,00	0,00	0,00	0,00
Autres provisions pour risques		0,00	0,00	0,00	0,00
Provisions pour dépréciation (2)		0,00	60 000,00	0,00	60 000,00
- des immobilisations		0,00	0,00	0,00	0,00
- des stocks		0,00	0,00	0,00	0,00
- des comptes de tiers		0,00	60 000,00	0,00	60 000,00
Dépréciation créances sociales hors RMI/RSA	08/12/2017	0,00	60 000,00	0,00	60 000,00
- des comptes financiers		0,00	0,00	0,00	0,00
TOTAL PROVISIONS		0,00	1 195 262,00	170 000,00	1 025 262,00

(1) Provision nouvelle ou abondement d'une provision déjà constituée.

(2) Indiquer l'objet de la provision (exemples : provision pour litiges au titre du procès ... ; provisions pour dépréciation des immobilisations de l'équipement ...).

IV – ANNEXES

IV

ELEMENTS DU BILAN – DETAIL DES OPERATIONS POUR COMPTE DE TIERS

B5

CHAPITRE D'OPERATIONS POUR COMPTE DE TIERS (Détail) (1)

N° opération : 454202		Intitulé de l'opération : 2ème remboursement				Date de la délibération :	
	Cumul des réalisations avant l'exercice	Sur l'exercice				Op. à annuler	Cumul des réalisations au 31/12/N
		Crédits ouverts (BP+DM+RAR N-1)	Réalisations	Restes à réaliser			
	DEPENSES (a)	1 360 453,12	132 500,00	72 770,73	0,00	59 729,27	1 433 223,85
4542102 (2)		1 360 453,12	132 500,00	72 770,73	0,00	59 729,27	1 433 223,85
040 Travaux réalisés par le personnel du mandataire		0,00	0,00	0,00	0,00	0,00	0,00
041 Opérations d'ordre à l'intérieur de la section		0,00	0,00	0,00	0,00	0,00	0,00
Annulations sur dépenses (c) (3)		0,00	0,00	0,00	0,00	0,00	0,00
Dépenses nettes (a – c)		1 360 453,12	132 500,00	72 770,73	0,00	59 729,27	1 433 223,85
	RECETTES (b)	891 328,91	132 500,00	0,00	0,00	132 500,00	891 328,91
4542202 Financement par le mandant et par d'autres tiers (4)		891 328,91	132 500,00	0,00	0,00	132 500,00	891 328,91
040 Financement par le mandataire		0,00	0,00	0,00	0,00	0,00	0,00
041 Financement par emprunt à la charge du tiers		0,00	0,00	0,00	0,00	0,00	0,00
Annulations sur recettes (d) (3)		0,00	0,00	0,00	0,00	0,00	0,00
Recettes nettes (b - d)		891 328,91	132 500,00	0,00	0,00	132 500,00	891 328,91

N° opération : 454404	Intitulé de l'opération : Aménagements fonciers A19 et autres Aménagement foncier A19	Date de la délibération :				
		Sur l'exercice				
	Cumul des réalisations avant l'exercice	Crédits ouverts (BP+DM+RAR N-1)	Réalisations	Restes à réaliser	Op. à annuler	
					Cumul des réalisations au 31/12/N	
	DEPENSES (a)	9 469 994,60	71 000,00	35 340,06	0,00	9 505 334,66
4544104 (2)		9 469 994,60	71 000,00	35 340,06	0,00	9 505 334,66
040 Travaux réalisés par le personnel du mandataire		0,00	0,00	0,00	0,00	0,00
041 Opérations d'ordre à l'intérieur de la section		0,00	0,00	0,00	0,00	0,00
Annulations sur dépenses (c) (3)		0,00	0,00	0,00	0,00	0,00
Dépenses nettes (a – c)		9 469 994,60	71 000,00	35 340,06	0,00	9 505 334,66
RECETTES (b)		5 876 518,00	71 000,00	0,00	0,00	5 876 518,00
4544204 Financement par le mandant et par d'autres tiers (4)		5 876 518,00	71 000,00	0,00	0,00	5 876 518,00

N° opération : 454404	Intitulé de l'opération : Aménagements fonciers A19 et autres Aménagement foncier A19	Date de la délibération :			
		Sur l'exercice			Cumul des réalisations au 31/12/N
		Crédits ouverts (BP+DM+RAR N-1)	Réalisations	Restes à réaliser	
	040 Financement par le mandataire	0,00	0,00	0,00	0,00
	041 Financement par emprunt à la charge du tiers	0,00	0,00	0,00	0,00
	Annulations sur recettes (d) (3)	0,00	0,00	0,00	0,00
	Recettes nettes (b - d)	71 000,00	0,00	0,00	5 876 518,00

N° opération : 454405	Intitulé de l'opération : Aménagement foncier Fay-aux-Loges	Date de la délibération :			
		Sur l'exercice			Cumul des réalisations au 31/12/N
		Crédits ouverts (BP+DM+RAR N-1)	Réalisations	Restes à réaliser	
	DEPENSES (a)	434 989,54	0,00	0,00	434 989,54
	4544105 (2)	434 989,54	0,00	0,00	434 989,54
	040 Travaux réalisés par le personnel du mandataire	0,00	0,00	0,00	0,00
	041 Opérations d'ordre à l'intérieur de la section	0,00	0,00	0,00	0,00
	Annulations sur dépenses (c) (3)	0,00	0,00	0,00	0,00
	Dépenses nettes (a - c)	434 989,54	0,00	0,00	434 989,54
	RECETTES (b)	0,00	0,00	0,00	0,00
	4544205 Financement par le mandant et par d'autres tiers (4)	0,00	0,00	0,00	0,00
	040 Financement par le mandataire	0,00	0,00	0,00	0,00
	041 Financement par emprunt à la charge du tiers	0,00	0,00	0,00	0,00
	Annulations sur recettes (d) (3)	0,00	0,00	0,00	0,00
	Recettes nettes (b - d)	158 000,00	0,00	0,00	0,00

N° opération : 45809	Intitulé de l'opération : IUT cper 2007-2013	Date de la délibération :			
		Sur l'exercice			Cumul des réalisations au 31/12/N
		Crédits ouverts (BP+DM+RAR N-1)	Réalisations	Restes à réaliser	
	DEPENSES (a)	16 308 475,97	267 336,30	0,00	16 575 812,27
	458109 (2)	16 308 475,97	267 336,30	0,00	16 575 812,27
	040 Travaux réalisés par le personnel du mandataire	0,00	0,00	0,00	0,00
	041 Opérations d'ordre à l'intérieur de la section	0,00	0,00	0,00	0,00

N° opération : 45809		Intitulé de l'opération : IUT cper 2007-2013				Date de la délibération :		
	Cumul des réalisations avant l'exercice	Sur l'exercice			Op. à annuler			
		Crédits ouverts (BP+DM+RAR N-1)	Réalisations	Restes à réaliser				
Annulations sur dépenses (c) (3)	0,00	0,00	0,00	0,00	0,00	0,00		
Dépenses nettes (a - c)	16 308 475,97	267 338,00	267 336,30	0,00	1,70	16 575 812,27		
RECETTES (b)	10 744 590,11	267 338,00	0,00	0,00	267 338,00	10 744 590,11		
458209 Financement par le mandant et par d'autres tiers (4)	10 744 590,11	267 338,00	0,00	0,00	267 338,00	10 744 590,11		
<i>040 Financement par le mandataire</i>	0,00	0,00	0,00	0,00	0,00	0,00		
<i>041 Financement par emprunt à la charge du tiers</i>	0,00	0,00	0,00	0,00	0,00	0,00		
Annulations sur recettes (d) (3)	0,00	0,00	0,00	0,00	0,00	0,00		
Recettes nettes (b - d)	10 744 590,11	267 338,00	0,00	0,00	267 338,00	10 744 590,11		

N° opération : 45810		Intitulé de l'opération : GYMNASE VO COLLEGE NORD EST				Date de la délibération :		
	Cumul des réalisations avant l'exercice	Sur l'exercice			Op. à annuler			
		Crédits ouverts (BP+DM+RAR N-1)	Réalisations	Restes à réaliser				
DEPENSES (a)	0,00	400 000,00	395 244,92	0,00	4 755,08	395 244,92		
458110 (2)	0,00	400 000,00	395 244,92	0,00	4 755,08	395 244,92		
<i>040 Travaux réalisés par le personnel du mandataire</i>	0,00	0,00	0,00	0,00	0,00	0,00		
<i>041 Opérations d'ordre à l'intérieur de la section</i>	0,00	0,00	0,00	0,00	0,00	0,00		
Annulations sur dépenses (c) (3)	0,00	0,00	0,00	0,00	0,00	0,00		
Dépenses nettes (a - c)	0,00	400 000,00	395 244,92	0,00	4 755,08	395 244,92		
RECETTES (b)	0,00	400 000,00	150 971,36	0,00	249 028,64	150 971,36		
458210 Financement par le mandant et par d'autres tiers (4)	0,00	400 000,00	150 971,36	0,00	249 028,64	150 971,36		
<i>040 Financement par le mandataire</i>	0,00	0,00	0,00	0,00	0,00	0,00		
<i>041 Financement par emprunt à la charge du tiers</i>	0,00	0,00	0,00	0,00	0,00	0,00		
Annulations sur recettes (d) (3)	0,00	0,00	0,00	0,00	0,00	0,00		
Recettes nettes (b - d)	0,00	400 000,00	150 971,36	0,00	249 028,64	150 971,36		

(1) Ouvrir un cadre par opération pour compte de tiers.
(2) Inscrire le chapitre et la nature des travaux.
(3) Le chapitre 45 doit être détaillé conformément au plan de comptes, tant en dépenses qu'en recettes.
(4) Indiquer le chapitre.

IV – ANNEXES	IV
ELEMENTS DU BILAN – ETAT DES PRETS	B6

Prêts (compte 274)

Bénéficiaires	Date de la délibération	Encours restant dû au 31/12/N	Montant de l'annuité recouvré		ICNE de l'exercice
			Capital	Intérêts	
Assortis d'intérêts (total)		177,50	20 238,12	278,10	0,00
69354 - DAUDIN CATHERINE	10/12/2012	0,00	1 650,28	22,48	0,00
30309 - BASSAC Latifa Louise	13/02/2013	0,00	139,48	0,68	0,00
24694 - LELOUP CATHERINE	28/03/2013	0,00	641,40	3,96	0,00
24980 - DANGERARD GUILLAUME	29/07/2013	0,00	1 421,29	16,23	0,00
36222 - MATHIEU KENNY	28/06/2013	0,00	1 329,12	13,06	0,00
71524 - MONA PEGGY	11/09/2013	0,00	1 704,55	21,11	0,00
34007 - VERNEAU KATELL	13/10/2013	0,00	1 063,56	14,54	0,00
63438 - XIONG FLORA	18/09/2013	0,00	1 661,39	20,89	0,00
30926 - VADEE FIORI VIRGINIE	14/10/2013	0,00	1 891,56	25,84	0,00
6617 - CARIOU CARINE	06/12/2013	0,00	2 248,79	36,85	0,00
71942 - DELORME GAELE	07/11/2013	0,00	2 078,10	31,04	0,00
30308 - BROSSIER ALEXANDRA	21/10/2013	0,00	2 078,10	31,04	0,00
27473 - TOURNEREAU Laetitia	10/12/2013	177,50	2 095,14	39,54	0,00
63297 - FERNANDES CELINE	09/01/2014	0,00	235,36	0,84	0,00
Non assortis d'intérêts (total)		1 684 461,77	140 441,33		
5278 - LOGEMLOIRET ex OPAC du LOIRET	01/01/1993	242 931,10	110 450,43		
1233 - VALLOGIS ex. (HAMOVAL)	01/01/1999	4 013,39	29 990,90		
5728 - C.N.F.P.T.	31/12/2000	542 239,14	0,00		
2 - FONDS AMELIORATION	31/12/2000	26 678,58	0,00		
20956 - SHISEIDO	17/05/2001	409 698,59	0,00		
4357 - LOIRET CREATION INITIATIVE CCI	20/06/2003	75 000,00	0,00		
26272 - SAFER	16/05/2003	383 900,97	0,00		

IV – ANNEXES	IV
ELEMENTS DU BILAN EQUILIBRE DES OPERATIONS FINANCIERES – DEPENSES	B7.1

DEPENSES A COUVRIR PAR DES RESSOURCES PROPRES

Art. (1)	Libellé (1)	Crédits de l'exercice (BP + BS + DM + RAR N-1)	Réalisations
DEPENSES TOTALES A COUVRIR PAR DES RESSOURCES PROPRES =A + B		45 774 007,00	I 44 801 003,72
16 Emprunts et dettes assimilées (A)		38 331 781,00	38 331 779,14
1631	Emprunts obligataires	0,00	0,00
1641	Emprunts en euros	28 796 275,00	28 796 274,77
1643	Emprunts en devises	0,00	0,00
16441	Opérations afférentes à l'emprunt	9 535 506,00	9 535 504,37
1671	Avances consolidées du Trésor	0,00	0,00
1672	Emprunts sur comptes spéciaux du Trésor	0,00	0,00
1678	Autres emprunts et dettes	0,00	0,00
1681	Autres emprunts	0,00	0,00
1682	Bons à moyen terme négociables	0,00	0,00
1687	Autres dettes	0,00	0,00
Dépenses et transferts à déduire des ressources propres (B)		7 442 226,00	6 469 224,58
10...	Reprise de dotations, fonds divers et réserves		
10...	Reversement de dotations, fonds divers et réserves		
139	Subv. invest. transférées cpte résultat	6 469 226,00	6 469 224,58
020	Dépenses imprévues	973 000,00	0,00

	Op. de l'exercice I	Restes à réaliser en dépenses au 31/12	Solde d'exécution D001 de l'exercice précédent (N-1)	TOTAL II
Dépenses à couvrir par des ressources propres	44 801 003,72	0,00	153 735 786,56	198 536 790,28

(1) Détailler les chapitres budgétaires par article conformément au plan de comptes.

IV – ANNEXES	IV
ELEMENTS DU BILAN EQUILIBRE DES OPERATIONS FINANCIERES – RECETTES	B7.2

RESSOURCES PROPRES

Art. (1)	Libellé (1)	Crédits de l'exercice (BP + BS + DM + RAR N-1)	Réalisations
RECETTES (RESSOURCES PROPRES) = a + b		171 965 899,00	III 79 060 812,49
Ressources propres externes de l'année (a)		11 385 104,00	11 498 329,68
10222	FCTVA	9 650 676,00	9 650 787,00
10228	Autres fonds	0,00	0,00
138	Autres subventions invest. non transf.	20 000,00	0,00
26...	Participations et créances rattachées		
27...	Autres immobilisations financières		
2743	Prêts au personnel	23 877,00	20 238,12
2748	Autres prêts	140 441,00	140 441,33
2762	Créances transf. droit déduction TVA	350 000,00	486 753,23
27633	Créance Départements	1 200 110,00	1 200 110,00
Ressources propres internes de l'année (b)		160 580 795,00	67 562 482,81
169	Primes de remboursement des obligations	0,00	0,00
26...	Participations et créances rattachées		
27...	Autres immobilisations financières		
28...	Amortissement des immobilisations		
28031	Frais d'études	2 824 888,00	2 824 887,42
28033	Frais d'insertion	27 774,00	27 773,01
2804112	Subv. Etat : Bâtiments, installations	756 683,00	756 682,20
2804122	Subv. Régions : Bâtiments, installations	869,00	869,00
2804123	Subv. Régions : Projet infrastructure	26,00	26,00
2804132	Subv. Dpt : Bâtiments, installations	521 420,00	521 419,53
2804141	Subv. Cne : Bien mobilier, matériel	1 265 645,00	1 265 644,19
2804142	Subv. Cne : Bâtiments, installations	20 738 489,00	20 738 488,54
2804151	Subv. Grpt : Bien mobilier, matériel	71 739,00	71 739,00
2804152	Subv. Grpt : Bâtiments, installations	197 684,00	197 683,61
28041781	Autres EPL: Bien mobilier, matériel	2 294 000,00	2 294 000,00
28041782	Autres EPL: Bâtiments, installations	3 928 527,00	3 928 526,32
2804181	Autres org pub - Biens mob, mat, études	365 222,00	365 222,00
2804182	Autres org pub - Bât. et installations	2 286 791,00	2 286 790,70
2804183	Autres org pub-Proj infrastruct int nat.	39 590,00	39 590,00
280421	Privé - Biens mob., matériel et études	491 730,00	491 729,95
280422	Privé - Bâtiments et installations	748 041,00	748 041,00
280423	Privé : Projet infrastructure	1 461 729,00	1 461 729,00
280431	Subv. Scol : Bien mobilier, matériel	1 238 820,00	1 238 820,00
280432	Subv. Scol : Bâtiments, installations	673 728,00	673 727,50
2804412	Sub nat org pub - Bât. et installations	230 401,00	230 401,00
2804422	Sub nat privé - Bât. et installations	13 300,00	13 300,00
28051	Concessions et droits similaires	86 972,00	86 971,71
28121	Plantations d'arbres et d'arbustes	487,00	487,00
28128	Autres aménagements de terrains	40 764,00	40 764,00
281311	Bâtiments administratifs	1 561 224,00	1 561 223,61
281312	Bâtiments scolaires	7 468 587,00	7 468 586,96
281313	Bâtiments sociaux et médico-sociaux	188 501,00	188 501,00
281314	Bâtiments culturels et sportifs	961 236,00	961 236,00
281318	Autres bâtiments publics	560 431,00	560 431,00
281321	Immeubles de rapport	708 376,00	708 376,00
281328	Autres bâtiments privés	23 822,00	23 822,00
281351	Bâtiments publics	569 839,00	569 838,77
281352	Bâtiments privés	3 771,00	3 771,00

Art. (1)	Libellé (1)	Crédits de l'exercice (BP + BS + DM + RAR N-1)	Réalisations
28157	Matériel et outillage techniques	491 630,00	491 629,35
281728	Autres agencements (m. à dispo)	5 587,00	5 587,00
2817312	Bâtiments scolaires (m. à dispo)	9 194 731,00	9 194 731,00
2817314	Bâtiments culturels et sportifs (m. à di	8 990,00	8 990,00
28181	Installations générales, aménagt divers	10 756,00	10 755,20
28182	Matériel de transport	839 327,00	839 326,67
281831	Matériel informatique scolaire	1 169 818,00	1 169 617,25
281838	Autre matériel informatique	2 200 472,00	2 200 471,30
281841	Matériel de bureau et mobilier scolaire	223 244,00	223 243,91
281848	Autres matériels de bureau et mobiliers	89 999,00	89 998,22
28185	Matériel de téléphonie	175 780,00	175 779,89
28188	Autres immo. corporelles	579 506,00	579 506,00
28253	Réseaux divers	221 748,00	221 748,00
481...	Charges à rép. sur plusieurs exercices		
4817	Indemnités de renégociation de la dette	31 552,00	0,00
024	Produits des cessions d'immobilisations	612 406,00	0,00
021	Virement de la section de fonctionnement	92 374 143,00	0,00

	Opérations de l'exercice III	Restes à réaliser en recettes au 31/12	Solde d'exécution R001 de l'exercice précédent	Affectation R1068 de l'exercice précédent	TOTAL IV
Total ressources propres disponibles	79 060 812,49	50 004 695,00	0,00	103 730 217,56	232 795 725,05

	Montant
Dépenses à couvrir par des ressources propres	II 198 536 790,28
Ressources propres disponibles	IV 232 795 725,05
Solde	V = IV – II (2) 34 258 934,77

(1) Les comptes 169, 26, 27, 28 et 481 sont à détailler conformément au plan de comptes.

(2) Indiquer le signe algébrique.

IV – ANNEXES			IV
ELEMENTS DU BILAN – VARIATION DU PATRIMOINE (article R. 3313-7 du CGCT) – ENTREES			B9.1

ETAT DES ENTREES D'IMMOBILISATIONS (article R. 3313-7 du CGCT)

Modalité et date d'acquisition	Désignation du bien	N° d'inventaire	Valeur d'acquisition (coût historique)	Cumul des amortissements au 31/12/N	Durée d'amortissement en années (1)
TOTAL GENERAL			89 731 967,68	0,00	
Acquisitions à titre onéreux			89 730 528,40	0,00	
05/01/2018	MOB: Collège P Eluard Chalette sur Loing	2018-00344	5 152,39	0,00	1
15/01/2018	Subv 2018 établismts scolaires pub-Biens	2018-00002	646 163,56	0,00	5
15/01/2018	Subv 2018 versées Communes et structure	2018-00004	15 802 011,77	0,00	30
15/01/2018	Subv 2018 versées Communes et structure	2018-00006	756 427,57	0,00	5
19/01/2018	Frais insertion Voirie 2018	2018-00005	26 510,41	0,00	0
21/01/2018	Matériels pour Ch. Gien	2018-00027	232,20	0,00	1
22/01/2018	Frais études Voirie 2018	2018-00008	656 041,53	0,00	0
23/01/2018	1 panneau pvc 3 mm (2000x1000mm)	2018-00007	187,20	0,00	1
23/01/2018	MOB: Services CD45 - Hdd 1er étage	2018-00009	207,00	0,00	1
23/01/2018	Prest 2018 - Opér. 2016-00093 - (2033)	2018-00062	864,00	0,00	0
24/01/2018	'Une promenade en France' Orleans 1952	2018-00011	661,90	0,00	0
24/01/2018	2 dessins projet de Mairie Briare le	2018-00012	800,00	0,00	0
24/01/2018	Ouvrage FOUGEROUX de BONDAROY	2018-00013	385,19	0,00	0
24/01/2018	Subv équipt 2018 divers organismes-Bat	2018-00069	354 773,24	0,00	30
26/01/2018	Terrains de voirie 2018	2018-00014	560 832,06	0,00	0
26/01/2018	Subv équipt 2018 pers droit privé-Biens	2018-00015	90 185,17	0,00	5
26/01/2018	MOT: services CG 45 - Orleans	2018-00016	225,60	0,00	1
26/01/2018	MOT: services CG 45 - Sully	2018-00017	718,66	0,00	1
26/01/2018	Prest 2018- OP 2013-05626 Ressources	2018-00018	9 405,00	0,00	5
26/01/2018	Prest 2018- OP 2015-00033 Xnet Migratio	2018-00019	103 898,70	0,00	5
26/01/2018	MIA: See CD45	2018-00020	177,12	0,00	1
26/01/2018	Prest 2018- OP 2017-01695 Experimentatio	2018-00021	864,00	0,00	5
26/01/2018	Prest 2018 - Opér. 2016-00040 - (2033)	2018-00061	864,00	0,00	0
29/01/2018	Subv équipt 2018 pers droit privé-Bat	2018-00022	490 442,31	0,00	30
01/02/2018	MOB: Services CD45 - Le Loiret	2018-00024	39,90	0,00	1
02/02/2018	MOB: Services CD45 - Pmi Beaugency	2018-00025	357,93	0,00	1
02/02/2018	MOT: services CG 45 - Hdd	2018-00026	79,99	0,00	1
07/02/2018	20 panneaux pvc 3 mm (2000x1000mm)	2018-00030	1 560,00	0,00	1
07/02/2018	1 panneau site Saran 4x3 en polypropy	2018-00031	4 119,00	0,00	10
07/02/2018	1 panneau site Gien 4x3 en polypropy	2018-00032	4 119,00	0,00	10
09/02/2018	Travaux d'électrification rurale 2018	2018-00029	3 357 565,29	0,00	0
09/02/2018	MOB: Services CD45 - Gien	2018-00033	348,00	0,00	1
13/02/2018	1 panneau 4x3 Olivet centre culturel	2018-00653	2 100,00	0,00	10

Modalité et date d'acquisition	Désignation du bien	N° d'inventaire	Valeur d'acquisition (coût historique)	Cumul des amortissements au 31/12/N	Durée d'amortissement en années (1)
15/02/2018	Prest 2018- OP 2016-00046 Migration Web	2018-00036	36 775,43	0,00	5
15/02/2018	MIA: Sce CD45	2018-00037	178,42	0,00	1
15/02/2018	MIA 2018 - OP 2017-00008 LOI Peillon	2018-00039	355 264,61	0,00	5
19/02/2018	Prest 2018- OP 2013-05625 Finance	2018-00035	630,00	0,00	5
19/02/2018	MOB: Services CD45 - Mdd Montargis	2018-00040	320,80	0,00	1
19/02/2018	Op 2017-03683 Etudes Sector Colleg -2033	2018-00065	108,00	0,00	0
28/02/2018	ET-403-NN Renault Talisman	2018-00041	31 519,66	0,00	10
28/02/2018	Opér.: 2017-01717 Ger Foyer de vie -2033	2018-00063	1 728,00	0,00	0
28/02/2018	Opér.: 2017-01718 Ger Foyer de vie -2033	2018-00064	864,00	0,00	0
01/03/2018	1 chargeur frontal Mailleux typeT410+	2018-00042	13 992,00	0,00	8
01/03/2018	Document SILVESTRE Aurelia - Orleans	2018-00043	800,00	0,00	0
01/03/2018	3 documents COLLECTIF etudes ligeriennes	2018-00044	117,40	0,00	0
01/03/2018	COURTIN-ROSSIGNOL leonce 1 album	2018-00045	600,00	0,00	0
01/03/2018	Imprimés -1615-86 Vin jauge d'orleans	2018-00046	395,00	0,00	0
01/03/2018	divers documents sur le Loiret	2018-00047	276,00	0,00	0
01/03/2018	GASTELLIER M traité sur la fièvre milita	2018-00048	250,00	0,00	0
06/03/2018	Prest 2018- OP 2011-05590 - Solution	2018-00049	53 021,88	0,00	5
06/03/2018	Matériel téléphonie services CD45	2018-00051	1 800,00	0,00	5
07/03/2018	MOT: services CG 45 - Bretonnerie	2018-00050	149,99	0,00	1
07/03/2018	MOB: Collège D Poisson Pithiviers	2018-00052	919,84	0,00	1
07/03/2018	MOB: Collège J de Tristan Clery st Andre	2018-00053	1 379,76	0,00	1
07/03/2018	MOB: Collège G de Gaulle Les Bordes	2018-00054	2 299,62	0,00	1
07/03/2018	MOB: Collège C Riviere Olivet	2018-00055	6 438,88	0,00	1
07/03/2018	MOB: Collège E de Blidstein Gien	2018-00056	459,92	0,00	1
07/03/2018	MOB: Collège R Goupil Beaugency	2018-00057	1 839,67	0,00	1
07/03/2018	MOB: Collège J Prevart St Jean le Blanc	2018-00058	11 498,00	0,00	1
07/03/2018	MOB: Collège C Desvergnès Bellegarde	2018-00059	6 438,88	0,00	1
07/03/2018	MOB: Collège A Camus Briare	2018-00060	1 839,68	0,00	1
12/03/2018	Subv 2018 établissements scolaires pub-Bat	2018-00066	133 323,23	0,00	30
13/03/2018	Prest 2018- OP 2016-00043 Billeterie	2018-00068	3 024,00	0,00	5
14/03/2018	MOT: services CG 45 -	2018-00071	132,10	0,00	1
16/03/2018	1 dossier d'actes relatifs à la paroisse	2018-00073	599,00	0,00	0
16/03/2018	Durville ' propriete de M. Loiseau à	2018-00074	800,00	0,00	0
16/03/2018	Louis de COLAS de BROUVILLE (1744-1835)	2018-00075	109,00	0,00	0
20/03/2018	Opér.: 2017-01750 LAV pont rail - 2033	2018-00077	2 052,00	0,00	0
20/03/2018	MIA: Sce CD45	2018-00080	1 054,33	0,00	1
20/03/2018	MIA: Sce CD45	2018-00081	104,24	0,00	1
20/03/2018	MIA: Sce CD45	2018-00082	186,30	0,00	1
21/03/2018	Prest 2018- OP 2015-00104 SIG-Investis	2018-00079	16 932,00	0,00	5
21/03/2018	MIA: Sce CD45	2018-00083	6 696,00	0,00	1
23/03/2018	Prest 2018- OP 2013-05641 Service aux	2018-00078	20 602,80	0,00	5
28/03/2018	Fonds patrimoniaux 2018 - MDL	2018-00085	78 852,50	0,00	1

Modalité et date d'acquisition	Désignation du bien	N°d'inventaire	Valeur d'acquisition (coût historique)	Cumul des amortissements au 31/12/N	Durée d'amortissement en années (1)
30/03/2018	2018-Cartes - photos- images dans Loiret	2018-00086	3 559,31	0,00	0
03/04/2018	MOT: services CG 45 - PMI	2018-00087	727,98	0,00	1
04/04/2018	MIA: Scc CD45	2018-00088	1 620,00	0,00	1
05/04/2018	Prest 2018 Marché 17136 Opér 2014-00198	2018-00089	121 012,30	0,00	2
05/04/2018	Ouvrage MARION M - Histoire du Berry et	2018-00090	31,75	0,00	0
06/04/2018	MIA: Scc CD45	2018-00091	1 014,36	0,00	5
09/04/2018	MIA: Scc CD45	2018-00093	212,59	0,00	1
11/04/2018	Créances sur transfert de droit à déd.	2018-00096	0,00	0,00	0
12/04/2018	Opér 2017-00054 CT Plithiviers Adapt-2033	2018-00097	1 188,00	0,00	0
13/04/2018	MOT: services CG 45 - Montargis	2018-00099	2 268,00	0,00	15
13/04/2018	Subv équip 2018 autres étab public-Bat	2018-00100	1 683 977,10	0,00	30
13/04/2018	Opér. 2017-01484 Projets interreg-2033	2018-00101	540,00	0,00	0
13/04/2018	Prest 2018-Op 2017-01484 Projets BE GOOD	2018-00102	30 904,00	0,00	2
13/04/2018	1 panneau site Col Orleans nord 4x3 en	2018-00103	4 119,00	0,00	10
13/04/2018	2 panneaux site chécy échangeur 4x3 en	2018-00104	8 238,00	0,00	10
17/04/2018	EE-545-FM Renault Montage de la FLU	2018-00105	844,24	0,00	8
17/04/2018	ES-856-GE Renault Kangoo express	2018-00106	19 397,27	0,00	8
17/04/2018	DP-337-SL Rabaud balayeuse aligneuse	2018-00107	20 309,52	0,00	5
17/04/2018	DP-347-SL Rabaud balayeuse aligneuse	2018-00108	20 309,52	0,00	5
17/04/2018	Prest 2018- OP 2015-00032 Xnet develop	2018-00109	10 319,71	0,00	5
17/04/2018	Prest 2018- OP 2013-00095 Logiciels	2018-00110	129 554,62	0,00	5
19/04/2018	Prest 2018- OP 2013-05644 Site Web Archi	2018-00111	13 296,00	0,00	5
19/04/2018	Prest 2018- OP 2017-03532 GED Deploiemn	2018-00112	12 992,52	0,00	5
19/04/2018	MOB: Services CD45 - PMI Agora Beaugency	2018-00113	142,52	0,00	1
19/04/2018	MOT: Collège J Moulin Artenay	2018-00114	8 205,76	0,00	15
19/04/2018	MOT: Collège Gutenberg Malesherbes	2018-00115	5 502,37	0,00	15
19/04/2018	MOT: Collège J de Tristan Clery st Andre	2018-00116	19 953,88	0,00	15
19/04/2018	MOT: Collège Chinchon Montargis	2018-00117	2 155,86	0,00	15
23/04/2018	Prest 2018- OP 2013-00094 Materiels	2018-00118	143 564,58	0,00	5
23/04/2018	Prest 2018- OP 2013-00101 Materiels	2018-00119	47 178,50	0,00	5
24/04/2018	MIA: Scc CD45 - Sedit	2018-00121	3 750,88	0,00	5
24/04/2018	MIA: Scc CD45	2018-00122	669,07	0,00	1
24/04/2018	MOT: Collège Desvergnes Bellegarge	2018-00123	2 155,86	0,00	15
24/04/2018	MOB: Services CD45 - Hdd patio	2018-00124	3 490,80	0,00	1
24/04/2018	MOB: Services CD45 - Fleury nouveaux loc	2018-00125	10 816,36	0,00	1
25/04/2018	MOT: services CG 45 - PMI Saran	2018-00127	299,99	0,00	1
25/04/2018	MOB: Services CD45 - SATe	2018-00128	657,99	0,00	1
25/04/2018	MOT: services CG 45 - Bretonnerie	2018-00129	1 448,00	0,00	15
26/04/2018	Opér. 2017-01697 GEO cadastre napol-2033	2018-00130	108,00	0,00	0
27/04/2018	1 corbelle citwin 2 flux de 75L en acier	2018-00131	436,80	0,00	1
27/04/2018	36 pochettes A4 perforées ouverture 1 co	2018-00133	5 721,60	0,00	1
03/05/2018	Matériel téléphonie services CD45	2018-00135	23 109,65	0,00	1

Modalité et date d'acquisition	Désignation du bien	N° d'inventaire	Valeur d'acquisition (coût historique)	Cumul des amortissements au 31/12/N	Durée d'amortissement en années (1)
03/05/2018	MOT: services CG 45 - Chateaubriand	2018-00137	589,78	0,00	1
07/05/2018	Subv équipt 2018 divers organismes-biens	2018-00132	62 379,40	0,00	5
09/05/2018	MIA: Sce CD45 - Festival sully	2018-00134	324,00	0,00	1
09/05/2018	MIA: Collège La Forêt Trainou	2018-00136	3 121,26	0,00	5
14/05/2018	Prest 2018- OP 2016-00045 Portail des	2018-00138	23 383,44	0,00	5
14/05/2018	MOB: Services CD45 - Hdd	2018-00139	637,90	0,00	1
14/05/2018	Affiches Anonyme Hippodrome d'Orleans	2018-00140	275,00	0,00	0
18/05/2018	MOB: Services CD45 - Site St Euverte	2018-00142	37 770,65	0,00	1
22/05/2018	MIA: Sce CD45	2018-00143	312,00	0,00	1
23/05/2018	Prest 2018- OP 2013-05631 GRC Reflexes	2018-00144	17 600,13	0,00	5
23/05/2018	MIA: Sce CD45	2018-00145	234,55	0,00	1
23/05/2018	MIA: Collège Clos Ferbois Jargeau	2018-00146	3 121,26	0,00	5
28/05/2018	Prest 2018- OP 2015-00088 Reflexe 45 GRC	2018-00147	11 019,24	0,00	5
28/05/2018	MOT: services CG 45 - Pithiviers	2018-00148	1 196,10	0,00	15
28/05/2018	MOT: services CG 45 - Pithiviers	2018-00149	719,10	0,00	15
28/05/2018	MOT: services CG 45 - Pithiviers	2018-00150	719,10	0,00	15
29/05/2018	3 Photographies animalieres de CARILLO	2018-00151	2 584,75	0,00	0
31/05/2018	55 divers materiels pour reliure	2018-00153	305,76	0,00	1
31/05/2018	Oeuvre MAURY alfred Histoire des grandes	2018-00154	56,80	0,00	0
31/05/2018	Ouvrage BERGER Eugene le vicomte de	2018-00155	35,10	0,00	0
31/05/2018	2 documents - Orleans 1739 corps des	2018-00156	149,00	0,00	0
05/06/2018	Prest 2018- OP 2013-00100 Audio visuel	2018-00157	86 103,28	0,00	5
07/06/2018	Prest 2018- OP 2013-00109 Prestations	2018-00161	49 906,24	0,00	5
07/06/2018	Fonds affectés équip transfér 2018-DGE	2018-00162	188 108,00	0,00	15
08/06/2018	MOT: services CG 45 - Mdph	2018-00163	146,66	0,00	1
11/06/2018	8 Documents-Montargis-Bourgies-Guide tou	2018-00166	118,00	0,00	0
11/06/2018	2 ouvrages de CORSON Felix Dessin de la	2018-00167	400,00	0,00	0
11/06/2018	MOT: services CG 45 - Fleury	2018-00168	0,00	0,00	1
12/06/2018	Subv 2018 Infras.intérêt national-THD	2018-00165	8 284 077,16	0,00	40
13/06/2018	MIA: Sce CD45	2018-00169	72 840,00	0,00	5
13/06/2018	MIA: Collège Desvergnes Bellegarde	2018-00170	1 275,66	0,00	5
13/06/2018	Matériel téléphonie services CD45	2018-00171	300,00	0,00	1
13/06/2018	Matériel téléphonie services CD45	2018-00172	582,00	0,00	1
16/06/2018	Prest 2018- OP 2018-00056 Sécurité SI	2018-00251	101 437,51	0,00	5
18/06/2018	Matériel téléphonie services CD45	2018-00174	240,00	0,00	1
19/06/2018	4800 chemises rabat (24x30)-400	2018-00175	7 661,11	0,00	1
19/06/2018	6500 sangles (75x2,5 cm) n°2 vert	2018-00176	7 379,22	0,00	1
19/06/2018	1 panneau Ehpad Briare -loiret bien	2018-00177	4 119,00	0,00	10
19/06/2018	1 panneau Ehpad Lorris -loiret bien	2018-00178	3 226,80	0,00	10
19/06/2018	MOT: Collège Max Jacob St Jean Ruelle	2018-00182	19 953,88	0,00	15
19/06/2018	MOT: Collège Dunois Orleans	2018-00183	957,60	0,00	15
19/06/2018	MOT: Collège C Desvergnes Bellegarde	2018-00184	28 145,81	0,00	15

Modalité et date d'acquisition	Désignation du bien	N° d'inventaire	Valeur d'acquisition (coût historique)	Cumul des amortissements au 31/12/N	Durée d'amortissement en années (1)
19/06/2018	MOT: services CG 45 - DRD	2018-00185	8 498,14	0,00	15
20/06/2018	MDL - Phonogrammes et documents	2018-00179	7 747,37	0,00	1
22/06/2018	MOB: Services CD45 - Mdd Ouest	2018-00181	743,76	0,00	1
25/06/2018	Opér. 2016-00073 Bat Admin - Tvx - 2033	2018-00188	1 188,00	0,00	0
27/06/2018	80 boîtes conservation pour fiches 30x14	2018-00190	3 952,08	0,00	1
27/06/2018	MOT: services CG 45 - PMI	2018-00194	119,99	0,00	1
27/06/2018	MOT: services CG 45 - Maison Enfance	2018-00195	1 028,96	0,00	1
27/06/2018	MOT: Col. Delagrangre Neuville aux bois	2018-00196	794,69	0,00	15
27/06/2018	MOT: Collège J Joudiou Chateaufort s Loi	2018-00197	4 663,79	0,00	15
28/06/2018	Oeuvre 'les orangers de Taormina'	2018-00191	3 000,00	0,00	0
28/06/2018	MIA: Scc CD45	2018-00192	6 134,48	0,00	5
28/06/2018	MOB: Services CD45 - Chateau Gien	2018-00193	342,96	0,00	1
29/06/2018	MOB: Services CD45 - Hdd	2018-00198	85,00	0,00	1
29/06/2018	1 action SAOP HLM LA RUCHE HABITAT	2018-00199	16,00	0,00	0
02/07/2018	3 documents -1 recueil 14 photos Orleans	2018-00200	320,00	0,00	0
04/07/2018	MIA: Scc CD45	2018-00201	12 154,20	0,00	1
04/07/2018	MIA: Collèges	2018-00202	2 268,00	0,00	1
05/07/2018	Prest 2018- OP 2017-00003 Lysbox	2018-00203	46 385,69	0,00	5
06/07/2018	3 lames de déneigement	2018-00204	13 598,64	0,00	8
06/07/2018	ET-763-XL Peugeot 208 affaires premium	2018-00205	9 728,78	0,00	10
06/07/2018	ET-477-ZX Peugeot 208 affaires premium	2018-00206	9 798,77	0,00	10
06/07/2018	MOT: services CG 45 - Sully	2018-00207	1 175,26	0,00	15
06/07/2018	Opér 2017-00011 Applications mobile-2033	2018-00208	1 620,00	0,00	0
06/07/2018	MIA: Scc CD45	2018-00209	3 234,00	0,00	5
06/07/2018	MIA: Scc CD45	2018-00210	1 152,00	0,00	5
09/07/2018	1 PMV aximum Triton 200-L-C8	2018-00211	7 708,20	0,00	8
09/07/2018	EX-335-JC Iveco daily 65C18 - 6.5t	2018-00212	59 355,81	0,00	8
09/07/2018	EX-389-JC Iveco daily 65C18 - 6.5t	2018-00213	59 355,81	0,00	8
09/07/2018	ET-530-XL Peugeot 208 active 1.2L	2018-00214	10 294,89	0,00	10
09/07/2018	ET-577-XL Peugeot 208 active 1.2L	2018-00215	10 294,89	0,00	10
09/07/2018	ET-611-XL Peugeot 208 active 1.2L	2018-00216	10 294,89	0,00	10
09/07/2018	ET-635-XL Peugeot 208 active 1.2L	2018-00217	10 294,93	0,00	10
10/07/2018	ES-467-JR Renault Kangoo express	2018-00219	18 510,20	0,00	8
10/07/2018	ES-461-JR Renault Kangoo express	2018-00220	18 510,20	0,00	8
10/07/2018	ET-747-CA Renault Kangoo express	2018-00221	18 510,20	0,00	8
10/07/2018	ET-764-CA Renault Kangoo express	2018-00222	18 510,20	0,00	8
10/07/2018	ET-782-CA Renault Kangoo express	2018-00223	18 510,20	0,00	8
10/07/2018	ET-962-DH Renault Kangoo express	2018-00224	18 510,19	0,00	8
10/07/2018	EX-957-JE Renault Kangoo express	2018-00225	18 510,19	0,00	8
10/07/2018	Prest 2018- OP 2018-01918 Geolocalisa-	2018-00226	8 738,69	0,00	5
10/07/2018	Op 2017-01753 Cale Girard Chécy - 2033	2018-00227	864,00	0,00	0
10/07/2018	MOB: Services CD45 - Le Loiret	2018-00228	16,90	0,00	1

Modalité et date d'acquisition	Désignation du bien	N° d'inventaire	Valeur d'acquisition (coût historique)	Cumul des amortissements au 31/12/N	Durée d'amortissement en années (1)
10/07/2018	MOT: Col. G de Gaulle Les Bordes	2018-00230	2 548,37	0,00	15
10/07/2018	MOT: Col. E Dolet Orléans la Source	2018-00231	3 027,97	0,00	15
10/07/2018	MOT: Col. A Camus Briare	2018-00232	1 438,81	0,00	1
10/07/2018	11 Map planokind2 Din (L1359-P1000-H	2018-00233	23 443,97	0,00	10
12/07/2018	1 Affiche non entoilée - Gringoire pain	2018-00238	612,00	0,00	0
12/07/2018	MOT: Collège J Mermoz Glen	2018-00286	3 507,58	0,00	15
12/07/2018	MOT: Collège J Moulin Artenay	2018-00287	7 063,03	0,00	15
19/07/2018	MIA 2018 - OP 2013-00105 Collèges	2018-00252	1 281 406,89	0,00	5
20/07/2018	1 panneau site Sermaises 4x3 en polypro-	2018-00239	4 119,00	0,00	10
20/07/2018	1 panneau site Pithiviers 4x3 en polypro	2018-00240	4 119,00	0,00	10
23/07/2018	Prest 2018- OP 2017-00001 GPEC	2018-00250	3 600,00	0,00	5
30/07/2018	3 configurateurs triporteurs bimoteur	2018-00241	11 660,00	0,00	10
02/08/2018	2 poubelles bi-flux modele citwin en	2018-00242	744,00	0,00	1
06/08/2018	MIA: Collège A Fournier Orléans	2018-00255	3 480,00	0,00	5
06/08/2018	MIA: Collège St Exurepy St Jean Braye	2018-00256	3 480,00	0,00	5
06/08/2018	MIA: Collège Montesquieu Orléans	2018-00257	3 480,00	0,00	5
06/08/2018	MIA: Collège Coubertin St Jean Braye	2018-00258	3 480,00	0,00	5
06/08/2018	MIA: Collège D Poisson Pithiviers	2018-00259	3 480,00	0,00	5
06/08/2018	MIA: Collège R Schuman Amilly	2018-00260	3 480,00	0,00	5
06/08/2018	MIA: Collège J Prevart St Jean Blanc	2018-00261	3 480,00	0,00	5
06/08/2018	MIA Collège Val de Loire St Denis en Val	2018-00262	3 480,00	0,00	5
06/08/2018	MIA: Collège J D'Arc Orléans	2018-00263	3 480,00	0,00	5
06/08/2018	MIA: Collège E Dolet Orléans	2018-00264	3 480,00	0,00	5
06/08/2018	MIA: Collège Coute Meung Sur Loire	2018-00265	3 000,00	0,00	5
06/08/2018	MIA: Collège Montabuzard Ingre	2018-00266	3 480,00	0,00	5
06/08/2018	MIA: Collège Montjoie Saran	2018-00267	3 480,00	0,00	5
06/08/2018	MIA: Collège N Mandela St AY	2018-00268	3 000,00	0,00	5
06/08/2018	MIA: Collège R Goupil Beaugency	2018-00269	3 480,00	0,00	5
06/08/2018	MIA: Collège Delagrangue Neuville Bois	2018-00270	3 480,00	0,00	5
06/08/2018	MIA: Collège PM France Checy	2018-00271	3 000,00	0,00	5
06/08/2018	MIA: Collège J de Tristan Clery St Andre	2018-00272	3 480,00	0,00	5
06/08/2018	MIA: Collège LJ Soulas Bazoches les Gall	2018-00273	3 000,00	0,00	5
06/08/2018	MIA: Collège Gutenberg Malesherbes	2018-00274	3 480,00	0,00	5
06/08/2018	MIA: Collège V Hugo Puiseaux	2018-00275	3 480,00	0,00	5
06/08/2018	MIA: Collège Condorcet Fleury les Aubrai	2018-00276	3 480,00	0,00	5
06/08/2018	MIA: Collège Pres des Rois La Ferte St A	2018-00277	3 480,00	0,00	5
06/08/2018	MIA: Collège F Bazille Beaune la Rolande	2018-00278	3 480,00	0,00	5
07/08/2018	MOB: Services CD45 - Hdd	2018-00279	264,00	0,00	1
08/08/2018	MOB: Services CD45 - Hdd	2018-00280	3 313,20	0,00	1
09/08/2018	Opér. 2018-00224 Aménag Parcs Dptaux	2018-00236	10 608,84	0,00	30
09/08/2018	MOT: services CG 45 - Maison Enfance	2018-00288	268,99	0,00	1
09/08/2018	MOB: Collège Joudiou Chateaufort sur Loi	2018-00299	2 164,18	0,00	1

Modalité et date d'acquisition	Désignation du bien	N° d'inventaire	Valeur d'acquisition (coût historique)	Cumul des amortissements au 31/12/N	Durée d'amortissement en années (1)
09/08/2018	MOB: Collège J Mermoz Gien	2018-00300	2 482,20	0,00	1
16/08/2018	Op 2017-03610 G. Rep. EHPAD TR3 - 2033	2018-00234	2 808,00	0,00	0
16/08/2018	MOT: Collège J Rostand Orleans	2018-00289	3 375,98	0,00	15
16/08/2018	MOT: services CG 45 - Sully	2018-00290	1 765,40	0,00	1
16/08/2018	MOT: services CG 45 - espaces extérieurs	2018-00291	19 454,25	0,00	15
16/08/2018	Matériel téléphonie services CD45	2018-00296	1 283,88	0,00	5
16/08/2018	Matériel téléphonie services CD45	2018-00297	181,80	0,00	1
16/08/2018	MOB: Collège C Desvergnes Bellegarde	2018-00301	143,97	0,00	1
16/08/2018	MOB: Collège Val de Loire St Denis Val	2018-00302	6 555,00	0,00	1
16/08/2018	MOB: Collège J Pelletier Orleans	2018-00303	2 155,68	0,00	1
16/08/2018	MOB: Collège J D'Arc Orleans	2018-00304	6 854,24	0,00	1
16/08/2018	MOB: Collège M Jacob St Jean Ruelle	2018-00305	4 333,16	0,00	1
16/08/2018	MOB: Collège R Schuman Amilly	2018-00306	2 874,24	0,00	1
16/08/2018	MOB: Collège Condorcet Fleury les Aubrai	2018-00307	2 563,06	0,00	1
16/08/2018	MOB: Collège P Coubertin St Jean Braye	2018-00308	3 634,44	0,00	1
16/08/2018	MOB: Collège P Dezarnaulds Châtillon Loi	2018-00309	1 293,79	0,00	1
16/08/2018	MOB: Collège Montesquieu Orleans	2018-00310	2 649,24	0,00	1
16/08/2018	MOB: Collège A Malraux St Jean Ruelle	2018-00311	1 795,39	0,00	1
16/08/2018	MOB: Collège G de Gaulle Les Bordes	2018-00312	4 933,32	0,00	1
16/08/2018	MOB: Collège Chinchon Montargis	2018-00313	6 121,24	0,00	1
16/08/2018	MOB: Collège L Delagrange Neuville aux B	2018-00314	1 861,12	0,00	1
16/08/2018	MOB: Collège G de Lorrin Lorrin	2018-00315	1 554,36	0,00	1
16/08/2018	MOB: Collège C Riviere Olivet	2018-00316	1 437,12	0,00	1
17/08/2018	2 supports livres non surpiqué	2018-00373	416,23	0,00	1
18/08/2018	MIA: See CD45	2018-00253	212,59	0,00	1
18/08/2018	MOB: Collège Joudiou Chateaufort / Loire	2018-00381	18 746,76	0,00	1
18/08/2018	MOB: Collège J Mermoz Gien	2018-00382	1 887,75	0,00	1
18/08/2018	MOB: Collège Chinchon Montargis	2018-00384	322,87	0,00	1
20/08/2018	MOB: Services CD45 - Hdd bureau courrier	2018-00281	175,02	0,00	1
20/08/2018	MOB: Services CD45 - Mdd Est Jargeau	2018-00282	4 790,69	0,00	1
20/08/2018	MOT: services CG 45 - Archives	2018-00293	941,64	0,00	15
20/08/2018	MOB: Collège L Aubrac Villemandeur	2018-00317	813,53	0,00	1
20/08/2018	MOB: Collège E Bidstein Gien	2018-00318	15 571,13	0,00	1
20/08/2018	MOB: Collège E Dolet Orleans	2018-00319	887,23	0,00	1
20/08/2018	MOB: Collège A Fourmier Orleans	2018-00320	3 183,62	0,00	1
20/08/2018	MOB: Collège L Pasteur La Chapelle St Me	2018-00321	3 010,87	0,00	1
20/08/2018	MOB: Collège C Desvergnes Bellegarde	2018-00322	11 448,88	0,00	1
20/08/2018	MOB: Collège E Bidstein Gien	2018-00323	6 786,65	0,00	1
20/08/2018	MOB: Collège G De Gaulle Les Bordes	2018-00324	19 597,79	0,00	1
20/08/2018	MOB: Collège M de Sully Sully sur Loire	2018-00325	10 421,70	0,00	1
22/08/2018	MIA: See CD45	2018-00254	12 088,80	0,00	5
24/08/2018	1 pistolet F15 flex + lamelles	2018-00249	124,25	0,00	1

Modalité et date d'acquisition	Désignation du bien	N° d'inventaire	Valeur d'acquisition (coût historique)	Cumul des amortissements au 31/12/N	Durée d'amortissement en années (1)
24/08/2018	MOT: services CG 45 - Chateau Gien	2018-00294	549,60	0,00	1
24/08/2018	MOT: services CG 45 - Chateaubriand PMI	2018-00295	1 378,50	0,00	1
24/08/2018	EY-355-TP Renault trucks C280-19	2018-00395	172 976,90	0,00	8
25/08/2018	MOT: Collège St Exupery St Jean Braye	2018-00411	94,85	0,00	1
27/08/2018	MIA: See CD45 -	2018-00284	312,00	0,00	1
27/08/2018	MIA: Collège SEGPA Polly les gien	2018-00285	2 185,32	0,00	5
27/08/2018	MOT: services CG 45 - Chateau Gien	2018-00292	216,60	0,00	1
27/08/2018	Matériel téléphonie services CD45	2018-00298	663,34	0,00	1
31/08/2018	10 housses protection vitrine de table	2018-00328	3 480,00	0,00	1
31/08/2018	Prest 2018- OP 2017-00004 Reflexe 45	2018-00329	93 467,00	0,00	5
03/09/2018	MOT: Collège Montjoie Saran	2018-00331	2 383,01	0,00	15
03/09/2018	MOT: Collège Delagrangre Neuville aux Boi	2018-00332	41 803,08	0,00	15
04/09/2018	MOT: Collège A Camus Briare	2018-00333	36 366,79	0,00	15
04/09/2018	MOT: Collège F Bazille Beaune la Rolande	2018-00334	11 838,71	0,00	15
04/09/2018	MOT: Collège R Schuman Amilly	2018-00335	3 343,27	0,00	15
04/09/2018	MOT: Collège A de Musset Patay	2018-00336	3 570,40	0,00	15
05/09/2018	MOT: services CG 45 - Chateaubriand PMI	2018-00337	270,14	0,00	1
05/09/2018	MOB: Collège D Poisson Pithiviers	2018-00338	273,70	0,00	1
05/09/2018	MOB: Collège A Camus Briare	2018-00339	2 629,22	0,00	1
05/09/2018	MOB: Collège P Picasso Chalette	2018-00340	1 206,35	0,00	1
05/09/2018	MOB: Collège J Prevart St Jean Blanc	2018-00341	2 783,40	0,00	1
05/09/2018	MOB: Collège L Aubrac Villemendeur	2018-00342	4 141,78	0,00	1
05/09/2018	MOB: Collège R Goupil Beaugency	2018-00343	6 916,92	0,00	1
05/09/2018	MOB: Collège Pre des rois La Ferte St Au	2018-00345	3 910,69	0,00	1
07/09/2018	Op 2017-03683 Etudes Sector Colleg -2031	2018-00346	24 040,00	0,00	0
11/09/2018	EX-874-AD Manitou MLT733-105	2018-00347	87 239,65	0,00	8
11/09/2018	2 documents Guide des capitales regiona-	2018-00348	49,00	0,00	0
11/09/2018	3 documents - COSSON Armorial des	2018-00349	262,00	0,00	0
12/09/2018	MOT: services CG 45 - Chateaubriand PMI	2018-00350	2 593,20	0,00	15
12/09/2018	MOT: services CG 45 - Routes	2018-00351	8 142,96	0,00	15
13/09/2018	MOT: Collège Jeanne d'Arc Orléans	2018-00352	12 731,38	0,00	15
13/09/2018	MOT: Collège Montabuzard Ingré	2018-00353	9 659,66	0,00	15
13/09/2018	Matériel téléphonie services CG 45	2018-00354	6 669,60	0,00	5
13/09/2018	Matériel téléphonie services CG 45	2018-00355	811,20	0,00	1
13/09/2018	Matériel téléphonie Col de Gaulle Bordes	2018-00356	9 687,60	0,00	5
13/09/2018	Matériel téléphonie Col G Lorrin Lorrin	2018-00357	6 798,00	0,00	5
13/09/2018	Matériel téléphonie Col Ferbois Jargeau	2018-00358	10 208,40	0,00	5
13/09/2018	Matériel téléphonie Col Bruant Courtenay	2018-00359	9 504,00	0,00	5
14/09/2018	MOT: services CG 45 - Hdd Dir com	2018-00360	179,99	0,00	1
14/09/2018	MIA: See CD45	2018-00361	2 854,80	0,00	1
17/09/2018	MOT: services CG 45 - MDD Montargis PMI	2018-00362	104,40	0,00	1
17/09/2018	MOT: Collège Joudiou Chateaufort / Loire	2018-00363	7 647,60	0,00	15

Modalité et date d'acquisition	Désignation du bien	N° d'inventaire	Valeur d'acquisition (coût historique)	Cumul des amortissements au 31/12/N	Durée d'amortissement en années (1)
17/09/2018	MOT: Collège M. Jacob St Jean Ruelle	2018-00364	5 251,20	0,00	15
17/09/2018	MOT: Collège G De Gaulle Les Bordes	2018-00365	5 570,40	0,00	15
17/09/2018	MOT: Collège la Sologne TIGY	2018-00366	2 396,40	0,00	15
17/09/2018	MOT: Collège Coubertin St Jean Braye	2018-00367	2 396,40	0,00	15
17/09/2018	MOT: Collège V Hugo Puiseaux	2018-00368	2 396,40	0,00	15
17/09/2018	MOT: Collège M de Sully Sully / Loire	2018-00369	470,64	0,00	1
17/09/2018	MOT: Collège C Riviere Olivet	2018-00370	470,64	0,00	1
17/09/2018	MOT: Collège J Dunois Orleans	2018-00371	470,64	0,00	1
17/09/2018	1 ouvrage LEFEVRE-PONTALIS Eugene	2018-00372	48,00	0,00	0
17/09/2018	1 housse en matelassé noir	2018-00374	900,00	0,00	10
18/09/2018	MOB: Collège La Sologne Tigy	2018-00375	2 280,17	0,00	1
18/09/2018	MOB: Collège Grand Clos Montargis	2018-00376	2 874,24	0,00	1
18/09/2018	MOB: Collège F Bazille Beaune la Rolande	2018-00377	3 592,80	0,00	1
18/09/2018	MOB: Collège N Mandela St AY	2018-00378	1 062,73	0,00	1
18/09/2018	MOB: Collège Joudiou Chateaufort / Loire	2018-00379	20 074,13	0,00	1
18/09/2018	MOB: Collège J Rostand Orleans	2018-00380	2 106,51	0,00	1
18/09/2018	MOB: Collège D Poisson Pithiviers	2018-00383	1 291,49	0,00	1
18/09/2018	MOB: Collège G De Gaulle Les Bordes	2018-00385	322,87	0,00	1
18/09/2018	MOB: Collège C Desvergnies Bellegarde	2018-00386	645,74	0,00	1
20/09/2018	MIA: See CD45	2018-00387	42 000,00	0,00	1
20/09/2018	MOT: Collège F Bazille Beaune la Rolande	2018-00388	1 747,82	0,00	15
20/09/2018	MOT: Collège Jeanne d'Arc Orleans	2018-00389	1 239,67	0,00	15
20/09/2018	MOT: Collège A Camus Briare	2018-00390	1 239,67	0,00	15
20/09/2018	MOT: services CG 45 - Orleans	2018-00391	216,00	0,00	1
20/09/2018	MOT: services CG 45 - Orleans	2018-00392	1 043,00	0,00	15
20/09/2018	Gravure 'Chemin de pierre' VINZANT M	2018-00393	300,00	0,00	0
20/09/2018	Chariot telescopique Manitou	2018-00607	29 988,00	0,00	8
21/09/2018	Divers documents Orleans dans 1 carton	2018-00394	96,80	0,00	0
24/09/2018	MOT: Collège D Poisson Pithiviers	2018-00396	2 155,86	0,00	15
24/09/2018	MOT: Collège J Mermoz Gien	2018-00397	54 518,00	0,00	15
24/09/2018	MOT: Collège R Schumann Amilly	2018-00398	19 388,90	0,00	15
24/09/2018	MOT: Collège E Dolet Orleans	2018-00399	67 104,48	0,00	15
24/09/2018	EZ-864-HJ Peugeot partner 3 portes	2018-00400	11 674,00	0,00	8
25/09/2018	MOT: Collège J Mermoz Gien	2018-00401	7 204,69	0,00	15
25/09/2018	MOT: services CG 45 - MDD Montargis PMI	2018-00402	61,44	0,00	1
25/09/2018	MOT: Collège la Sologne TIGY	2018-00403	1 747,82	0,00	15
25/09/2018	MOT: Collège Becquerel Ste Genevieve des	2018-00404	1 747,82	0,00	15
25/09/2018	MOT: Collège St Exupery St Jean de Braye	2018-00405	1 747,82	0,00	15
25/09/2018	MOT: Collège M de Sully Sully & Loire	2018-00406	1 209,43	0,00	15
25/09/2018	MOT: Collège Condorcet Fleury les Aubrai	2018-00407	1 239,67	0,00	15
25/09/2018	MOT: Collège J Dunois Orleans	2018-00408	2 805,84	0,00	1
25/09/2018	MOT: Collège P de Coubertin St Jean Bray	2018-00409	2 338,20	0,00	1

Modalité et date d'acquisition	Désignation du bien	N° d'inventaire	Valeur d'acquisition (coût historique)	Cumul des amortissements au 31/12/N	Durée d'amortissement en années (1)
25/09/2018	MOT: Collège J Rostand Orleans	2018-00410	1 402,92	0,00	1
25/09/2018	MOT: Collège A Camus Briare	2018-00412	94,85	0,00	1
25/09/2018	MOT: Col. G de Gaulle Les Bordes	2018-00413	3 273,48	0,00	1
25/09/2018	28 +4 diverses Fournitures-Chateau Gien	2018-00414	836,06	0,00	1
26/09/2018	MOT: services CG 45 - Orleans	2018-00415	719,00	0,00	15
27/09/2018	Prest 2018- OP 2016-00093 Salle del	2018-00416	118 691,99	0,00	5
28/09/2018	MIA: Sce CD45	2018-00417	2 403,00	0,00	5
28/09/2018	5.21 sous chemises A4 PH neutre	2018-00418	8 943,72	0,00	1
01/10/2018	MOB: Collège Condorcet Fleury les Aubrai	2018-00419	2 111,83	0,00	1
01/10/2018	2 documents- Chateau Rousseliere Ardon	2018-00420	770,00	0,00	0
02/10/2018	MOB: Services CD45 - Hdd	2018-00421	90,10	0,00	1
02/10/2018	MOB: Services CD45 - Hdd	2018-00422	80,90	0,00	1
02/10/2018	MOB: Services CD45 - Archives coligny	2018-00423	3 363,13	0,00	15
02/10/2018	3 documents - Lettres patentes du roi -	2018-00424	434,00	0,00	0
02/10/2018	1 document- Duc d' Orleans quittance	2018-00425	300,00	0,00	0
02/10/2018	Prest 2018 - OP 2016-04151 Chantier coll	2018-00426	400 000,20	0,00	0
02/10/2018	1 book supports 20 pieces - Archives	2018-00427	180,88	0,00	1
02/10/2018	MIA: Sce CD45	2018-00428	375,80	0,00	1
02/10/2018	MIA: Collège Saint Gregoire Pithiviers	2018-00429	792,00	0,00	5
04/10/2018	Subv équipt 2018 versées à Etat-Bat	2018-00430	11 383,60	0,00	30
04/10/2018	MOT: Collège A de Musset Patay	2018-00431	6 118,36	0,00	15
04/10/2018	MOT: Collège Coubertin St Jean Braye	2018-00432	20 648,68	0,00	15
05/10/2018	MIA: Sce CD45	2018-00433	1 326,01	0,00	5
05/10/2018	MOB: Collège Pre des rois La Ferte St Au	2018-00434	18 546,01	0,00	1
08/10/2018	Prest 2018- OP 2017-01730 Areo Modern	2018-00436	32 102,43	0,00	5
08/10/2018	MIA: Sce CD45	2018-00437	1 185,71	0,00	5
09/10/2018	2 documents - Auto ecole murlins Orleans	2018-00438	88,50	0,00	0
09/10/2018	1 document - Pasty de la Hilaïs	2018-00439	57,45	0,00	0
10/10/2018	MOB: Collège J Mermoz Gien	2018-00440	533,30	0,00	1
10/10/2018	MOB: Services CD45	2018-00441	1 420,32	0,00	1
10/10/2018	MOB: Services CD45 - MDD Est	2018-00442	199,00	0,00	1
10/10/2018	MOB: Services CD45 - Hdd	2018-00443	1 251,00	0,00	1
11/10/2018	MOT: services CG 45 - Chateau Gien	2018-00444	1 266,49	0,00	15
11/10/2018	2 documents- Clery photo 27x35cm au	2018-00445	161,00	0,00	0
11/10/2018	30 presentoirs	2018-00446	2 313,26	0,00	1
11/10/2018	Prest 2018- OP 2013-05640 SIG/ Service	2018-00612	199 080,00	0,00	5
12/10/2018	MIA: Sce CD45 - Archives	2018-00447	13 354,30	0,00	5
12/10/2018	MIA: Sce CD45	2018-00448	3 300,00	0,00	5
12/10/2018	MOB: Collège A Chene Fleury les Aubrais	2018-00449	11 782,15	0,00	1
17/10/2018	MOB: Collège C Desvergnies Bellegarde	2018-00451	5 652,50	0,00	1
17/10/2018	MIA: Sce CD45	2018-00452	813,64	0,00	5
18/10/2018	Modifications Saleuses (8)	2018-00608	27 784,59	0,00	8

Modalité et date d'acquisition	Désignation du bien	N° d'inventaire	Valeur d'acquisition (coût historique)	Cumul des amortissements au 31/12/N	Durée d'amortissement en années (1)
19/10/2018	Sub 2018 Infrast. d'intérêt national-Sncf	2018-00453	21 000,00	0,00	40
22/10/2018	MOB: Collège M Jacob St Jean Ruelle	2018-00456	1 291,49	0,00	1
22/10/2018	MOT: Collège La Sologne Tigy	2018-00458	695,75	0,00	1
22/10/2018	MOT: Collège Jeanne d'Arc Orleans	2018-00459	428,81	0,00	1
22/10/2018	MOT: Collège G Couté Meung sur Loire	2018-00460	551,62	0,00	1
22/10/2018	MOT: Collège Montesquieu Orleans	2018-00461	704,62	0,00	1
22/10/2018	MOT: Collège St Exupery St Jean Braye	2018-00462	624,10	0,00	1
22/10/2018	MOT: Collège Delagrange Neuville Bois	2018-00463	306,00	0,00	1
22/10/2018	MOT: Collège Vallée Ouanne Chateaurenard	2018-00464	153,00	0,00	1
22/10/2018	MOT: Collège J de Tristan Clery St André	2018-00465	153,00	0,00	1
22/10/2018	MOT: Collège Condorcet Fleury Aubrais	2018-00466	153,00	0,00	1
22/10/2018	MOT: Collège Dezarnault Chatillon Loire	2018-00467	153,00	0,00	1
22/10/2018	MOT: Collège A Chene Fleury les Aubrais	2018-00468	153,00	0,00	1
22/10/2018	MOT: Collège G de Gaulle Les Bordes	2018-00469	419,93	0,00	1
22/10/2018	MOT: Collège J Dunois Orleans	2018-00470	419,93	0,00	1
22/10/2018	MOT: Collège	2018-00471	76,37	0,00	1
23/10/2018	Dessin crayon Hippolyte GARNERAY	2018-00472	160,00	0,00	0
24/10/2018	MIA: Collège Condorcet Fleury les Aubrai	2018-00473	2 628,70	0,00	5
24/10/2018	MIA: Collège R Schuman Amilly	2018-00474	2 628,68	0,00	5
25/10/2018	EZ-969-QR Peugeot partner 3 portes	2018-00479	11 741,98	0,00	8
25/10/2018	EY-704-WQ ECIM FLR Zephyr	2018-00480	17 890,00	0,00	8
25/10/2018	EY-523-WQ ECIM FLR Zephyr	2018-00481	17 890,00	0,00	8
25/10/2018	EY-034-YK Peugeot partner Tepee	2018-00482	14 532,09	0,00	8
25/10/2018	EY-036-YK Peugeot partner Tepee	2018-00483	14 532,09	0,00	8
25/10/2018	EY-055-YK Peugeot partner Tepee	2018-00484	14 532,09	0,00	8
25/10/2018	EZ-869-HJ Peugeot partner Tepee	2018-00485	14 532,09	0,00	8
25/10/2018	EZ-753-GN Peugeot partner Tepee	2018-00486	14 532,09	0,00	8
25/10/2018	Prest 2018- OP 2016-00040 Gestion certi	2018-00492	50 226,00	0,00	5
25/10/2018	Prest 2018- OP 2013-00137 Prestations ci	2018-00494	4 244,28	0,00	5
25/10/2018	MIA: Scc CD45	2018-00495	4 816,80	0,00	5
28/10/2018	MOT: services CG 45 - Routes Malesherbes	2018-00502	4 453,01	0,00	15
29/10/2018	Op 2017-04137 Equip Mobilier Mate - 2033	2018-00475	1 944,00	0,00	0
29/10/2018	2 Documents-Borrifand livre d'or des	2018-00487	100,00	0,00	0
29/10/2018	1 lame de deneigement Villetton	2018-00503	8 860,55	0,00	8
29/10/2018	1 lame de deneigement Villetton	2018-00504	8 860,55	0,00	8
30/10/2018	Subv Construction IUT Phase 1 et 2	2018-00478	5 831 222,16	0,00	30
30/10/2018	2 panneaux site Chatillon sur loire 4x3	2018-00488	8 238,00	0,00	10
30/10/2018	MOB: Chateau de Sully	2018-00489	676,44	0,00	10
30/10/2018	MOB: Services CD45 - Musée Lorris	2018-00490	821,80	0,00	1
31/10/2018	MIA: Scc CD45 - Chateau Chamerolles	2018-00497	1 379,18	0,00	5
31/10/2018	Matériel téléphonie Col Dunois Orleans	2018-00498	7 980,00	0,00	5
31/10/2018	Mat téléphonie Col Pasteur La Chapelle S	2018-00499	8 460,00	0,00	5

Modalité et date d'acquisition	Désignation du bien	N° d'inventaire	Valeur d'acquisition (coût historique)	Cumul des amortissements au 31/12/N	Durée d'amortissement en années (1)
31/10/2018	Mat téléphonie Col Pré des Rois Féré	2018-00500	8 023,20	0,00	5
31/10/2018	Matériel téléphonie services CD45	2018-00501	786,60	0,00	1
02/11/2018	MOB: Services CD45 - Mediatheque	2018-00491	39,90	0,00	1
05/11/2018	MIA: See CD45	2018-00493	39,99	0,00	1
05/11/2018	MIA: See CD45	2018-00496	975,00	0,00	1
08/11/2018	Lot de 10 livres régionaux	2018-00505	100,00	0,00	0
08/11/2018	Divers documents patrimoniaux	2018-00506	742,00	0,00	0
08/11/2018	Godet de reprise CBR 780L Manitou	2018-00507	1 788,00	0,00	8
08/11/2018	Prest 2018- OP 2013-01359 Qual SDUN	2018-00508	3 240,00	0,00	5
08/11/2018	Prest 2018- OP 2013-00136 Matériels	2018-00509	95 908,85	0,00	5
08/11/2018	Prest 2018- OP 2013-00138 Logiciels	2018-00510	5 374,45	0,00	5
09/11/2018	Prest 2018- OP 2017-01697 GEO cadastre	2018-00511	72 118,80	0,00	5
12/11/2018	3 cuves à saumure	2018-00518	85 307,05	0,00	15
13/11/2018	MOB: Services CD45- Maison Enfance	2018-00519	5 124,25	0,00	1
13/11/2018	MOT: Collège Delagrangre Neuville aux Boi	2018-00520	6 424,80	0,00	15
13/11/2018	MOT: services CG 45 - Montargis	2018-00521	650,65	0,00	15
13/11/2018	MOB: Collège St Exupery St Jean Braye	2018-00522	919,58	0,00	1
13/11/2018	MOB: Collège Pelletier Orleans	2018-00523	919,58	0,00	1
13/11/2018	MOB: Collège Montjoie Saran	2018-00524	6 896,92	0,00	1
13/11/2018	MOB: Collège Bildstein Gien	2018-00526	7 356,71	0,00	1
13/11/2018	MOB: Collège J Prevart St Jean Blanc	2018-00527	4 597,94	0,00	1
13/11/2018	MOB: Collège M de Sully Sully / loire	2018-00528	2 298,97	0,00	1
13/11/2018	MOB: Collège Ferbois Jargeau	2018-00529	2 298,97	0,00	1
13/11/2018	MOB: Collège L Pasteur La Chapelle st Me	2018-00530	2 758,76	0,00	1
13/11/2018	MOB: Collège A de Musset Patay	2018-00531	3 423,53	0,00	15
13/11/2018	MOB: Collège J Joudiou Chateaufort / loi	2018-00532	3 423,53	0,00	15
15/11/2018	EW-150-EP Renault Master fourgon	2018-00533	37 073,94	0,00	8
15/11/2018	Oeuvre sculptée en grès 'Maya devi'	2018-00536	720,00	0,00	0
16/11/2018	Mat téléphonie Col Pré des Rois Féré	2018-00534	336,00	0,00	1
16/11/2018	Matériel téléphonie services CD45	2018-00535	1 710,00	0,00	1
19/11/2018	3 ouvrages -RENAULT J 'legion honneur'	2018-00537	311,85	0,00	0
19/11/2018	1 Acte sur parchemin (Loiret)	2018-00538	500,00	0,00	0
19/11/2018	3 documents CORMENIN livre orateurs	2018-00539	280,00	0,00	0
19/11/2018	LALLEMANT Louis Copie lettre écrite	2018-00540	250,00	0,00	0
19/11/2018	Tableau 'Loire' de LE COULTRE	2018-00541	2 800,00	0,00	0
19/11/2018	POULAIN de BOSSAY géographie carto-	2018-00542	200,00	0,00	0
19/11/2018	MOB: Services CD45- Maison Enfance	2018-00543	725,74	0,00	15
19/11/2018	MOT: Collège D Poisson Pithiviers	2018-00544	21 094,21	0,00	15
19/11/2018	MOT: Collège Mandela St AY	2018-00545	19 388,90	0,00	15
19/11/2018	MOT: Collège Desvergnès Bellegarde	2018-00546	22 028,27	0,00	15
19/11/2018	MOT: Collège Coute Meung / Loire	2018-00547	19 388,90	0,00	15
19/11/2018	MOT: Collège Jeanne d'Arc Orleans	2018-00548	27 188,76	0,00	15

Modalité et date d'acquisition	Désignation du bien	N° d'inventaire	Valeur d'acquisition (coût historique)	Cumul des amortissements au 31/12/N	Durée d'amortissement en années (1)
20/11/2018	2 documents GABILLAUD encyclopedie	2018-00549	117,00	0,00	0
20/11/2018	MOB: Serv CD45 - Centre Txv Clery	2018-00550	666,70	0,00	15
20/11/2018	MOB: Serv CD45 - Colligny Bat A1	2018-00551	1 064,48	0,00	15
20/11/2018	MOT: services CG 45 - Mdd Pithiviers	2018-00552	129,99	0,00	1
20/11/2018	MOT: services CG 45 - AT Orleans	2018-00553	225,60	0,00	1
20/11/2018	MOB: Collège L Aubrac Villemandeur	2018-00554	718,56	0,00	1
20/11/2018	17 diverses fournitures-Chateau Gien	2018-00560	1 106,83	0,00	1
21/11/2018	6 documents Germigny des Pres	2018-00555	243,65	0,00	0
21/11/2018	1 tableau de KELLER Florence	2018-00556	1 300,00	0,00	0
22/11/2018	MOT: services CG 45 - Routes	2018-00558	8 379,00	0,00	15
22/11/2018	1 tableau de BAUMIER JC intitulé ' Dans	2018-00559	2 400,00	0,00	0
22/11/2018	MOT: Collège Chinchon Montargis	2018-00561	23 969,33	0,00	15
22/11/2018	MOT: Collège Chinchon Montargis	2018-00562	2 708,40	0,00	15
22/11/2018	MOT: Collège Chinchon Montargis	2018-00563	3 643,20	0,00	15
22/11/2018	MOT: Collège Chinchon Montargis	2018-00564	4 034,40	0,00	15
22/11/2018	MOT: Collège Chinchon Montargis	2018-00565	6 644,40	0,00	15
22/11/2018	MOT: Collège Chinchon Montargis	2018-00566	420,00	0,00	1
23/11/2018	MOT :OP 2009-05511-Routes	2018-00567	35 154,07	0,00	15
23/11/2018	Prest 2018- OP 2017-03683 Sect. Colleges	2018-00568	43 890,00	0,00	5
28/11/2018	Sub 2018 Infrastr. d'intérêt national-Lgt	2018-00569	281 843,20	0,00	40
28/11/2018	Prest 2018- OP 2018-01848 SI MDPH	2018-00570	718,90	0,00	5
28/11/2018	3 panneaux de 4x3m 'Loiret bien	2018-00571	6 118,52	0,00	10
28/11/2018	2 panneaux de 4x3m signalitique MDA	2018-00572	4 563,60	0,00	10
28/11/2018	MOT: Collège J de Tristan Clery St Andre	2018-00573	333,60	0,00	1
28/11/2018	MOT: Collège E Dolet Orleans	2018-00574	118,80	0,00	1
28/11/2018	MOT: Collège Grand Clos Montargis	2018-00575	118,80	0,00	1
29/11/2018	MIA: Scc CD45	2018-00576	319,96	0,00	1
29/11/2018	Prest 2018- OP 2017-00038 - Archives	2018-00577	50 745,35	0,00	10
29/11/2018	MOT: Collège Chinchon Montargis	2018-00578	1 105,34	0,00	15
30/11/2018	MOT: services CG 45 - AT Orleans	2018-00579	69,40	0,00	1
30/11/2018	MOT: services CG 45 - AT Montargis	2018-00580	1 432,90	0,00	1
30/11/2018	Subv équip 2018 autres group collectif	2018-00581	160 000,00	0,00	15
04/12/2018	802 boites archives en cartons permanent	2018-00582	8 427,60	0,00	1
04/12/2018	Naturalisation d' animaux - Chateau Gien	2018-00583	7 722,00	0,00	0
06/12/2018	MOB: Services CD45	2018-00590	745,00	0,00	1
06/12/2018	MOT: Collège Dezamaulds Chatillon/ Loir	2018-00591	999,60	0,00	15
06/12/2018	MOT: Collège Dezamaulds Chatillon/Loire	2018-00592	5 752,80	0,00	15
06/12/2018	MOT: Collège Clorisseeux Poilly les Gien	2018-00593	999,60	0,00	15
06/12/2018	MOT: Collège Clorisseeux Poilly les Gien	2018-00594	1 317,67	0,00	1
06/12/2018	MOT: Collège Clorisseeux Poilly les Gien	2018-00595	11 343,36	0,00	15
06/12/2018	MOT: Collège J Joudiou Chateaneuf s Loi	2018-00596	552,67	0,00	15
10/12/2018	MOT: Collège A Camus Briare	2018-00597	10 984,80	0,00	15

Modalité et date d'acquisition	Désignation du bien	N° d'inventaire	Valeur d'acquisition (coût historique)	Cumul des amortissements au 31/12/N	Durée d'amortissement en années (1)
10/12/2018	MOT: Collège Bildstein Gien	2018-00598	4 034,40	0,00	15
10/12/2018	MOT: Collège Bildstein Gien	2018-00599	9 520,80	0,00	15
10/12/2018	MOT: Collège A Bruant Courtenay	2018-00600	4 914,00	0,00	15
10/12/2018	MOT: Collège V Hugo Puiseaux	2018-00601	3 440,40	0,00	15
10/12/2018	MOB: Collège C Riviere Olivet	2018-00602	1 885,96	0,00	1
10/12/2018	MOB: Collège A de Musset Patay	2018-00603	707,23	0,00	1
10/12/2018	MOB: Collège V Hugo Puiseaux	2018-00604	471,49	0,00	1
10/12/2018	MOB: Collège V Hugo Puiseaux	2018-00605	5 519,11	0,00	1
10/12/2018	MOB: Collège Pre des rois La Ferte St Au	2018-00606	4 599,26	0,00	1
11/12/2018	Mise à niveau stations météo	2018-00614	10 992,00	0,00	15
11/12/2018	MOB: Services CD45- Chateau Gien	2018-00615	780,97	0,00	1
11/12/2018	MOT: Collège Clorisseaux Poilly les Gien	2018-00616	2 155,86	0,00	15
11/12/2018	MOT: Collège G Coute Meung / Loire	2018-00617	1 740,00	0,00	15
11/12/2018	MOT: services CG 45 - Chateaubriand PMI	2018-00618	396,00	0,00	1
11/12/2018	MOT: Collège J Joudiou Chateaufeuf s Loi	2018-00619	456,30	0,00	1
11/12/2018	MOT: Collège Dezamault Chatillon Loire	2018-00620	886,80	0,00	1
11/12/2018	MOT: Col. G de Gaulle Les Bordes	2018-00621	430,80	0,00	1
11/12/2018	MOT: Collège D Poisson Pithiviers	2018-00622	2 875,84	0,00	15
11/12/2018	MOT: Collège Delagrangue Neuville Bois	2018-00623	386,40	0,00	1
11/12/2018	MOT: Collège A Fournier Orleans	2018-00624	886,80	0,00	1
11/12/2018	MOT: Collège la Sologne Tigy	2018-00625	856,80	0,00	1
11/12/2018	MOT: Col. E Dolet Orleans la Source	2018-00626	2 968,80	0,00	15
11/12/2018	MOT: Collège St Exupery St Jean de Braye	2018-00627	886,80	0,00	1
11/12/2018	MOT: Collège M de Sully Sully / Loire	2018-00628	600,64	0,00	1
11/12/2018	MOT: Collège Clos Ferbois Jargeau	2018-00629	642,00	0,00	15
11/12/2018	MOT: Collège Becquerel Ste Genevieve des	2018-00630	642,00	0,00	15
11/12/2018	MOT: Collège J Joudiou Chateaufeuf s Loi	2018-00631	312,00	0,00	1
11/12/2018	MOT: Collège F Bazille Beaune la Rolande	2018-00632	1 440,00	0,00	15
11/12/2018	MOT: Collège Desvergnies Bellegarde	2018-00633	206,40	0,00	1
11/12/2018	MOT: Collège J Dunois Orleans	2018-00634	672,00	0,00	15
11/12/2018	MOT: Collège A Camus Briare	2018-00635	672,00	0,00	15
11/12/2018	MOT: Collège V Hugo Puiseaux	2018-00636	672,00	0,00	15
11/12/2018	MOT: Collège A de Musset Patay	2018-00637	672,00	0,00	15
11/12/2018	MOT: Collège Malraux St Jean Ruelle	2018-00638	672,00	0,00	15
11/12/2018	MOT: Collège F Bazille Beaune la Rolande	2018-00639	481,84	0,00	1
11/12/2018	MOT: Col P Eluard Chalette sur Loing	2018-00640	481,84	0,00	1
11/12/2018	MOT: Collège Pelletier Orleans	2018-00641	481,84	0,00	1
13/12/2018	MOB: Collège J Joudiou Chateaufeuf	2018-00525	13 793,83	0,00	1
13/12/2018	1325 boîtes à carton - Archives	2018-00651	12 885,90	0,00	1
13/12/2018	Archives - 2 sous chemises A4	2018-00652	841,36	0,00	1
13/12/2018	1 panneau 4x3 Jargeau station epuration	2018-00654	2 100,00	0,00	10
13/12/2018	MOT: Collège R Schumann Amilly	2018-00655	114 086,11	0,00	15

Modalité et date d'acquisition	Désignation du bien	N° d'inventaire	Valeur d'acquisition (coût historique)	Cumul des amortissements au 31/12/N	Durée d'amortissement en années (1)
13/12/2018	MOT: Collège A de Musset Patay	2018-00656	86 765,39	0,00	15
13/12/2018	MOT: Collège Montabuzard Ingré	2018-00657	22 876,15	0,00	15
13/12/2018	MOT: Collège J Mermoz Gien	2018-00658	186,20	0,00	1
14/12/2018	Archives - 19 pochettes segarde	2018-00659	5 985,60	0,00	1
17/12/2018	Prest 2018- OP 2017-03531 logiciel mette	2018-00661	9 511,67	0,00	5
17/12/2018	FB-510-FC Iveco daily 65C18 - 6.5t	2018-00724	59 112,28	0,00	8
17/12/2018	FB-325-FC Iveco daily 65C18 - 6.5t	2018-00725	59 112,28	0,00	8
18/12/2018	Prest 2018- OP 2013-00099 Visio CG45	2018-00662	5 225,42	0,00	5
18/12/2018	Subv équip 2018 autres étab public-Biens	2018-00666	1 618 000,00	0,00	5
18/12/2018	MOB: Collège Chinchon Montargis	2018-00667	14 502,52	0,00	1
18/12/2018	MIA 2018 - OP 2015-00021 Collèges	2018-00668	16 275,95	0,00	5
18/12/2018	MOB: Services CD45- Maison Enfance	2018-00670	2 256,16	0,00	1
18/12/2018	Matériel téléphonie services CD45	2018-00675	514,93	0,00	1
18/12/2018	Mat téléphonie Col V Hugo Puiseaux	2018-00676	8 936,40	0,00	5
18/12/2018	Mat téléphonie Col la Sologne Tigy	2018-00677	2 024,40	0,00	1
18/12/2018	Mat téléphonie Col A de Musset Patay	2018-00678	11 731,20	0,00	5
18/12/2018	Mat téléphonie Col R Schuman Amilly	2018-00679	18 378,60	0,00	5
18/12/2018	Mat téléphonie Col Coubertin St Jean Bra	2018-00680	9 882,00	0,00	5
18/12/2018	Mat téléphonie Col Jeanne d'Arc Orleans	2018-00681	9 860,40	0,00	5
18/12/2018	Matériel téléphonie services CD45	2018-00682	1 739,40	0,00	5
18/12/2018	Matériel téléphonie services CD45	2018-00683	24 798,17	0,00	5
18/12/2018	Matériel téléphonie services CD45	2018-00684	7 035,00	0,00	1
18/12/2018	Matériel téléphonie services CD45	2018-00685	2 069,40	0,00	1
18/12/2018	Matériel téléphonie services CD45	2018-00686	2 516,40	0,00	1
18/12/2018	Matériel téléphonie services CD45	2018-00687	7 578,30	0,00	1
18/12/2018	Chateau de Chamerolles - 16 Jardinières	2018-00688	14 028,00	0,00	10
18/12/2018	Chateau de Chamerolles - 1 bardage	2018-00689	5 520,00	0,00	10
18/12/2018	Chateau de Chamerolles - 15 claustras	2018-00690	6 330,60	0,00	1
18/12/2018	MOT: Collège G Coute Meung / Loire	2018-00693	2 306,14	0,00	15
18/12/2018	MOT: Collège P Eliuard Chalette / Loing	2018-00694	1 695,46	0,00	15
18/12/2018	MOT: Collège Desvergnès Bellegarde	2018-00695	896,94	0,00	15
18/12/2018	MOT: Collège G de Gaulle Les Bordes	2018-00696	58 780,34	0,00	15
18/12/2018	MOT: services CG 45 - Chateaubriand PMI	2018-00697	127,50	0,00	1
18/12/2018	MOT: services CG 45 - Maison Enfance	2018-00698	8 806,80	0,00	15
18/12/2018	FC-911-RL Daudin remorque citerne	2018-00728	10 106,00	0,00	8
18/12/2018	FC-279-RM Daudin remorque citerne	2018-00729	10 106,00	0,00	8
18/12/2018	FC-014-RM Daudin remorque citerne	2018-00730	10 106,00	0,00	8
19/12/2018	MOB: Services CD45- Archives	2018-00672	4 747,50	0,00	1
19/12/2018	MOB: Services CD45- Centre Txv Beaune	2018-00673	1 441,93	0,00	15
19/12/2018	MOB: Services CD45- Chamerolles Halle	2018-00674	319,54	0,00	1
19/12/2018	2 panneaux 4x3m Chatillon Orleans nord	2018-00691	1 020,00	0,00	10
19/12/2018	10 Panneaux de valorisation 120x180cm	2018-00692	864,00	0,00	1

Modalité et date d'acquisition	Désignation du bien	N° d'inventaire	Valeur d'acquisition (coût historique)	Cumul des amortissements au 31/12/N	Durée d'amortissement en années (1)
19/12/2018	MOT: services CG 45 - PMI	2018-00699	1 195,20	0,00	15
19/12/2018	MOT: services CG 45 - Bretonnerie	2018-00700	4 102,80	0,00	15
19/12/2018	MOT: Collège Montabuzard Ingré	2018-00701	762,89	0,00	15
19/12/2018	8 Portes outils sur garde boues arriere	2018-00727	2 286,70	0,00	1
20/12/2018	Prest 2018- OP 2015-00039 logiciel gesti	2018-00663	17 618,76	0,00	5
20/12/2018	MOT: services CG 45 - Archeologie	2018-00702	349,00	0,00	1
20/12/2018	FB-348-PG Renault Renault C	2018-00726	814,76	0,00	8
20/12/2018	Rachat 54 Actions INGENOV	2018-00733	27 000,00	0,00	0
21/12/2018	MOB: Services CD45- Chateaubriand MNA	2018-00671	2 311,59	0,00	1
21/12/2018	EZ-895-QR Peugeot 208 active	2018-00703	10 793,54	0,00	10
21/12/2018	EZ-797-QR Peugeot 208 active	2018-00704	10 793,54	0,00	10
21/12/2018	EZ-613-QC Peugeot 208 active	2018-00705	10 793,54	0,00	10
21/12/2018	EZ-927-QR Peugeot 208 active	2018-00706	10 793,54	0,00	10
21/12/2018	EZ-863-QR Peugeot 208 active	2018-00707	10 793,54	0,00	10
21/12/2018	EZ-700-QR Peugeot 208 active	2018-00708	10 793,54	0,00	10
21/12/2018	EZ-642-QC Peugeot 208 active	2018-00709	10 793,54	0,00	10
21/12/2018	EY-039-XP Peugeot 208 active	2018-00710	10 793,54	0,00	10
21/12/2018	FA-209-AG Peugeot 208 active	2018-00711	10 793,54	0,00	10
21/12/2018	FA-455-VW Peugeot 208 active	2018-00712	10 793,54	0,00	10
21/12/2018	FA-746-ND Peugeot 208 active	2018-00713	10 793,54	0,00	10
21/12/2018	FA-735-ND Peugeot 208 active	2018-00714	10 793,54	0,00	10
21/12/2018	FA-632-ND Peugeot 208 active	2018-00715	10 793,54	0,00	10
21/12/2018	FA-628-ND Peugeot 208 active	2018-00716	10 793,54	0,00	10
21/12/2018	FA-767-ND Peugeot 208 active	2018-00717	10 793,54	0,00	10
21/12/2018	FA-824-ND Peugeot 208 active	2018-00718	10 793,54	0,00	10
21/12/2018	FA-803-ND Peugeot 208 active	2018-00719	10 793,54	0,00	10
21/12/2018	FA-784-ND Peugeot 208 active	2018-00720	10 793,54	0,00	10
21/12/2018	FA-953-DF Peugeot 208 active	2018-00722	10 793,54	0,00	10
21/12/2018	FA-930-VV Peugeot 208 active	2018-00723	10 793,54	0,00	10
30/12/2018	Opér. 2011-00183 Ch. Sully - menuiseries	2011-00257	192 497,10	0,00	23
30/12/2018	Opér. 2012-00027 GER Collèges	2012-00160	2 665 356,29	0,00	25
30/12/2018	Opér. 2012-00257 Bat. Administratifs	2012-00276	130 892,57	0,00	30
30/12/2018	Opér. 2014-00494 Redéploiement classes	2014-00139	342 851,20	0,00	25
30/12/2018	Opér. 2014-00568 Ch Chamerolles chauffage	2015-00091	339 998,44	0,00	7
30/12/2018	Opér. 2015-00059 CPE Collèges	2015-00177	705 494,66	0,00	25
30/12/2018	Opér. 2016-02533 Transfert de services	2016-00088	318 296,05	0,00	30
30/12/2018	Opér. 2016-03175 Ch Chamerolles chauffer	2016-00314	40 327,03	0,00	7
30/12/2018	Opér. 2016-03278 Divers fuites Chateaux	2016-00315	1 381,80	0,00	30
30/12/2018	Opér. 2016-03096 Txv VLB inondations	2016-00446	195 176,21	0,00	10
30/12/2018	Opér. 2016-03177 Ch Chamerolles Douves	2016-00459	52 889,70	0,00	7
30/12/2018	Travaux de voirie 2017	2017-00003	26 728 865,45	0,00	0
30/12/2018	Opér. 2009-06297- Prest 2017 THD	2017-00009	3 479 529,71	0,00	0

Modalité et date d'acquisition	Désignation du bien	N° d'inventaire	Valeur d'acquisition (coût historique)	Cumul des amortissements au 31/12/N	Durée d'amortissement en années (1)
30/12/2018	Travaux d'électrification rurale 2017	2017-00010	2 737 521,30	0,00	0
30/12/2018	Opér. 2016-03176 Ch Chamorolles Tour	2017-00048	2 067,04	0,00	7
30/12/2018	Electrification rurale 2017	2018-00731	2 737 521,30	0,00	0
31/12/2018	FA-854-ND Peugeot 208 active	2018-00721	10 793,54	0,00	10
31/12/2018	Avance ZAC Limère	2018-00732	196 468,78	0,00	0
Acquisitions à titre gratuit			1 439,28	0,00	
22/10/2018	69 diverses Fournitures-Chateau Gien	2018-00457	1 439,28	0,00	1
Mise à disposition			0,00	0,00	
Affectation			0,00	0,00	
Mises en concession ou affermage			0,00	0,00	
Divers			0,00	0,00	

(1) Si le bien acquis est amortissable, indiquer la durée d'amortissement.

IV – ANNEXES	
ELEMENTS DU BILAN – VARIATION DU PATRIMOINE (article R. 3313-7 du CGCT) – SORTIES	
	IV
	B9.2

ETAT DES SORTIES DES BIENS D'IMMOBILISATIONS (article R. 3313-7 du CGCT)

Modalités et date de sortie (1)	Désignation du bien	Date d'entrée	Valeur d'acquisition (coût historique)	Durée amortissement en années	Cumul amortissements antérieurs à l'exercice	VNC le jour de la cession	Prix de cession	Plus ou moins values (2)	VNC au 31/12 de l'exercice pour les cessions partielles (3)
TOTAL GENERAL							1 469 853,81	-2 433 934,69	
Cessions à titre onéreux							1 469 853,81	303 586,61	
25/01/2018	MIA: Collèges	02/12/2013	21 183,04	5	21 183,04	0,00	2 975,00	2 975,00	0,00
27/06/2018	Ormes - terrains acquis en 1998 et 1999	15/09/1998	5 628,31	0	0,00	5 628,31	234 780,00	229 151,69	5 628,31
27/06/2018	Terrains de voirie 2005	11/02/2005	17 212,73	0	0,00	17 212,73	750,00	-16 462,73	17 212,73
27/06/2018	Olivet Acquisition terrains -Col Riviere	30/05/2005	16 275,12	0	0,00	16 275,12	49 321,00	33 045,88	16 275,12
27/06/2018	Site Alstom Ens. imm. à usage industriel	09/07/2008	166 039,01	0	0,00	166 039,01	172 590,00	6 550,99	166 039,01
27/06/2018	Opér. 2007-03615 - Baule Parcelles	24/02/2012	799,79	0	0,00	799,79	359,50	-440,29	799,79
27/06/2018	MIA: Collèges	02/12/2013	605,23	5	605,23	0,00	85,00	85,00	0,00
18/12/2018	5935 SX 45 CHASSIS UNIMOG 416 AVEC PLAT	28/06/1987	28 911,96	1	28 911,96	0,00	3 434,54	3 434,54	0,00
18/12/2018	CC-881-YP (ex 3450 TG 45 CHASSIS UNIMOG	28/03/1989	82 918,42	8	10 364,00	72 554,42	3 838,61	-68 715,81	72 554,42
18/12/2018	8114 TH 45 RENAULT MASTER T35D AVEC EQUI	30/06/1989	34 191,94	8	4 273,00	29 918,94	959,65	-28 959,29	29 918,94
18/12/2018	1460 TJ 45 RENAULT EXPRESS COMBI	20/07/1989	8 759,42	6	1 459,00	7 300,42	505,08	-6 795,34	7 300,42
18/12/2018	1462 TJ 45 RENAULT EXPRESS COMBI	20/07/1989	8 759,42	6	1 459,00	7 300,42	505,08	-6 795,34	7 300,42
18/12/2018	690 TP 45 RENAULT EXPRESS COMBI (248)	07/06/1990	8 995,41	8	3 372,00	5 623,41	454,57	-5 168,84	5 623,41
18/12/2018	8514 TV 45 RENAULT EXPRESS COMBI (ex248)	21/06/1991	9 309,76	8	3 489,00	5 820,76	555,59	-5 265,17	5 820,76
18/12/2018	8516 TV 45 RENAULT EXPRESS COMBI (ex248)	21/06/1991	9 309,76	8	3 489,00	5 820,76	454,57	-5 366,19	5 820,76
18/12/2018	9480 TV 45 RENAULT MASTER T35D + EQUIPE	05/09/1991	40 899,78	8	20 448,00	20 451,78	505,08	-19 946,70	20 451,78
18/12/2018	1034 YF 45-VT CITROEN SAXO	25/11/2003	9 837,00	6	9 837,00	0,00	959,65	959,65	0,00
18/12/2018	9601 YH 45 CITROEN JUMPER	27/04/2004	30 028,00	8	30 028,00	0,00	404,06	404,06	0,00
18/12/2018	4915 ZA 45 PEUGEOT PARTNER	10/10/2006	15 803,31	8	15 803,31	0,00	505,08	505,08	0,00
20/12/2018	1632 SX 45 RENAULT MASTER T30D EQUIPE-	26/06/1987	27 851,61	1	27 851,61	0,00	656,60	656,60	0,00
20/12/2018	MOTOPOMPE SIDES REMORQ 31 - 1500/15 (248)	01/08/1987	13 339,29	1	13 339,29	0,00	252,54	252,54	0,00
20/12/2018	713 TC 45CHASSIS UNIMOG 1300L TYPE 2000	09/06/1988	82 918,42	8	31 092,00	51 826,42	7 172,14	-44 654,28	51 826,42

Modalités et date de sortie (1)	Désignation du bien	Date d'entrée	Valeur d'acquisition (coût historique)	Durée amortissement en années	Cumul amortissements antérieurs à l'exercice	VNC le jour de la cession	Prix de cession	Plus ou moins values (2)	VNC au 31/12 de l'exercice pour les cessions partielles (3)
20/12/2018	1480 TE 45 RENAULT MASTER T35D AVEC EQUI	08/11/1988	30 012,20	8	11 253,00	18 759,20	959,65	-17 799,55	18 759,20
20/12/2018	6531 TH 45 CHASSIS UNIMOG TURBO 1550L TY	21/06/1989	84 256,38	8	10 532,00	73 724,38	11 010,74	-62 713,64	73 724,38
20/12/2018	6856 TH 45 RENAULT RVI S 170 TURBO FOURG	23/06/1989	82 642,25	8	20 660,00	61 982,25	1 414,22	-60 568,03	61 982,25
20/12/2018	6854 TH 45 RENAULT RVI S 170 TURBO FOURG	23/06/1989	82 642,25	8	10 330,00	72 312,25	1 313,21	-70 999,04	72 312,25
20/12/2018	8110 TH 45 RENAULT MASTER T35D AVEC EQUI	30/06/1989	34 191,94	8	12 819,00	21 372,94	858,64	-20 514,30	21 372,94
20/12/2018	8113 TH 45 RENAULT MASTER T35D AVEC EQUI	30/06/1989	34 191,94	8	12 819,00	21 372,94	656,60	-20 716,34	21 372,94
20/12/2018	9898 TH 45 CHASSIS MERCEDES 609 DC 31 EQ	11/07/1989	81 002,46	8	10 125,00	70 877,46	2 929,46	-67 948,00	70 877,46
20/12/2018	2454 TP 45 RENAULT MASTER T35D AVEC EQUI	20/06/1990	35 530,78	8	13 323,00	22 207,78	303,05	-21 904,73	22 207,78
20/12/2018	2455 TP 45 RENAULT MASTER T35D AVEC EQUI	20/06/1990	35 530,78	8	4 441,00	31 089,78	959,65	-30 130,13	31 089,78
20/12/2018	2453 TP 45 RENAULT MASTER T35D + EQUIPE	20/06/1990	35 530,78	8	17 764,00	17 766,78	959,65	-16 807,13	17 766,78
20/12/2018	9474 TV 45 RENAULT MASTER T35D AVEC EQUI	05/09/1991	6 458,20	6	1 076,00	5 382,20	959,65	-4 422,55	5 382,20
20/12/2018	9482 TV 45 RENAULT MASTER T35D + EQUIPE	05/09/1991	40 899,78	8	20 448,00	20 451,78	707,11	-19 744,67	20 451,78
20/12/2018	739 TX 45 FOURGON POMPE TONNE RENAULT R	13/09/1991	85 988,55	8	10 748,00	75 240,55	1 010,16	-74 230,39	75 240,55
20/12/2018	658 VC 45 RENAULT MASTER T35D AVEC EQUIP	27/07/1992	42 926,21	8	16 095,00	26 831,21	808,13	-26 023,08	26 831,21
20/12/2018	659 VC 45 RENAULT MASTER T35D AVEC EQUIP	27/07/1992	42 926,21	8	16 095,00	26 831,21	353,56	-26 477,65	26 831,21
20/12/2018	649 VC 45 RENAULT MASTER T35D AVEC EQUIP	27/07/1992	42 926,21	6	16 095,00	26 831,21	1 060,67	-25 770,54	26 831,21
20/12/2018	660 VC 45 RENAULT MASTER T35D AVEC EQUIP	22/09/1992	42 926,21	8	16 095,00	26 831,21	959,65	-25 871,56	26 831,21
20/12/2018	3367 VJ 45 RENAULT MASTER T35D AVEC EQUI	01/10/1993	44 392,19	8	16 647,00	27 745,19	909,14	-26 836,05	27 745,19
20/12/2018	3370 VJ 45 RENAULT MASTER T35D AVEC EQUI	01/10/1993	44 392,19	8	16 647,00	27 745,19	1 212,19	-26 533,00	27 745,19
20/12/2018	8373 XA 45-VU RENAULT 15T	01/01/1999	83 885,14	8	83 885,14	0,00	5 151,82	5 151,82	0,00
20/12/2018	7851 YK 45 PEUGEOT PARTNER	09/12/2004	16 261,38	8	16 261,38	0,00	303,05	303,05	0,00
20/12/2018	7985 YS 45 PEUGEOT PARTNER 170C	06/09/2005	16 282,54	8	16 282,54	0,00	454,57	454,57	0,00
20/12/2018	7990 YS 45 PEUGEOT PARTNER 170C	06/09/2005	16 282,54	8	16 282,54	0,00	505,08	505,08	0,00

Modalités et date de sortie (1)	Désignation du bien	Date d'entrée	Valeur d'acquisition (coût historique)	Durée amortissement en années	Cumul amortissements antérieurs à l'exercice	VNC le jour de la cession	Prix de cession	Plus ou moins values (2)	VNC au 31/12 de l'exercice pour les cessions partielles (3)
20/12/2018	7991 YS 45 PEUGEOT PARTNER 170 C	20/09/2005	16 282,54	8	16 282,54	0,00	404,06	0,00	0,00
20/12/2018	5753 ZL 45 CITROEN C2 HDI 4 CV - BLANC B	21/12/2007	12 104,21	6	12 104,21	0,00	50,50	0,00	0,00
20/12/2018	3651 ZP 45 PEUGEOT 407 BLEU MONTEBELLO	02/07/2008	24 432,53	6	24 432,53	0,00	1 616,26	0,00	0,00
21/12/2018	IMMEUBLE 61 BLD ALEXANDRE MARTIN ORLEANS	31/12/2000	969 344,06	15	969 344,06	0,00	826 802,57	0,00	0,00
21/12/2018	IFEN: Restauration Marquise	30/12/2005	8 420,32	10	8 420,32	0,00	7 182,11	0,00	0,00
21/12/2018	Opér. 2006-01172 Immeuble A Martin	30/12/2011	97 392,46	30	22 722,00	74 670,46	83 070,90	8 400,44	74 670,46
21/12/2018	Opér. 2006-01172 Immeuble A Martin (2031	30/12/2011	4 681,94	30	1 092,00	3 589,94	3 993,40	403,46	3 589,94
21/12/2018	Opér. 2006-01172 Immeuble A Martin (2033	30/12/2011	100,00	30	21,00	79,00	85,30	6,30	79,00
21/12/2018	Réaménagement locaux EX IFEN 61 Bld A. M	01/09/2008	33 842,22	7	33 842,22	0,00	28 865,72	0,00	0,00
Cessions à titre gratuit							0,00	0,00	
Mise à disposition							0,00	0,00	
Affectation							0,00	0,00	
Mises en concession ou affermage							0,00	0,00	
Mise à la réforme							0,00	0,00	
Divers							0,00	-2 737 521,30	
04/06/2018	Subv. d'équip. transf. Régions 2002	25/03/2002	32 972,11	15	32 972,11	0,00	0,00	0,00	0,00
04/06/2018	Subv. d'équip. transf. Communes 2002	02/12/2002	274 985,76	15	274 985,76	0,00	0,00	0,00	0,00
04/06/2018	Fonds affectés à équip. transfér. 2002	31/07/2002	1 739 452,00	15	1 739 452,00	0,00	0,00	0,00	0,00
30/12/2018	Subventions d'équipements versées ETAT	31/12/2003	2 737 785,90	15	2 737 785,90	0,00	0,00	0,00	0,00
30/12/2018	Subventions d'équipements versées ETAT	31/12/2003	296 796,30	15	296 796,30	0,00	0,00	0,00	0,00
30/12/2018	Subventions d'équipements versées DEPART	31/12/2003	188 219,39	15	188 219,39	0,00	0,00	0,00	0,00
30/12/2018	Subventions d'équipements versées DEPART	31/12/2003	969 699,14	15	969 699,14	0,00	0,00	0,00	0,00
30/12/2018	Subventions d'équipements versées AUTRES	31/12/2003	72 410,00	15	72 410,00	0,00	0,00	0,00	0,00
30/12/2018	Subventions d'équipements versées AUTRES	31/12/2003	2 449 840,61	15	2 449 840,61	0,00	0,00	0,00	0,00
30/12/2018	Subventions d'équipements versées DIVERS	31/12/2003	429 143,75	15	429 143,75	0,00	0,00	0,00	0,00
30/12/2018	Subventions d'équipements versées DIVERS	31/12/2003	759 621,95	15	759 621,95	0,00	0,00	0,00	0,00
30/12/2018	Subv.d'équip. versées COMMUNES et struct	31/12/2003	26 395 017,54	15	26 395 017,54	0,00	0,00	0,00	0,00
30/12/2018	Subv. d'équip. versées aux autres établi	31/12/2003	1 413 965,32	15	1 413 965,32	0,00	0,00	0,00	0,00
30/12/2018	Subv. versées aux établ. scolaires pour	31/12/2003	490 083,50	15	490 083,50	0,00	0,00	0,00	0,00
30/12/2018	Fonds affectés à équip. transfér. 2003	17/09/2003	1 271 339,00	15	1 271 339,00	0,00	0,00	0,00	0,00
30/12/2018	Opér. 2007-01285 Diagnostics chauffage-2033	27/07/2009	4 993,71	1	4 993,71	0,00	0,00	0,00	0,00
30/12/2018	Opér. 2007-03144 Centre héberg - 2033	24/03/2010	70,00	1	70,00	0,00	0,00	0,00	0,00
30/12/2018	Opér. 2011-03789 PPP 5 Collèges-2033	08/07/2011	19 282,13	1	19 282,13	0,00	0,00	0,00	0,00
30/12/2018	Opér. 2011-03791 Cuisine centrale-2033	02/09/2011	1 916,25	1	1 916,25	0,00	0,00	0,00	0,00
30/12/2018	Subv équip 2013 pers droit privé-Biens	28/01/2013	669 756,95	5	669 756,95	0,00	0,00	0,00	0,00

Modalités et date de sortie (1)	Désignation du bien	Date d'entrée	Valeur d'acquisition (coût historique)	Durée amortissement en années	Cumul amortissements antérieurs à l'exercice	VNC le jour de la cession	Prix de cession	Plus ou moins values (2)	VNC au 31/12 de l'exercice pour les cessions partielles (3)
30/12/2018	Subv 2013 établismts scolaires pub-Biens	08/02/2013	1 367 436,00	5	1 367 436,00	0,00	0,00	0,00	0,00
30/12/2018	Subv 2013 versées Communes et structure	05/02/2013	1 726 272,19	5	1 726 272,19	0,00	0,00	0,00	0,00
30/12/2018	Subv équipi 2013 divers organismes-biens	26/02/2013	292 000,00	5	292 000,00	0,00	0,00	0,00	0,00
30/12/2018	Subv équip 2013 autres group collectif	28/02/2013	175 279,00	5	175 279,00	0,00	0,00	0,00	0,00
30/12/2018	Subv équip 2013 autres étab public-Biens	24/07/2013	3 591 000,00	5	3 591 000,00	0,00	0,00	0,00	0,00
30/12/2018	Opér. 2014-01627 Diagnostic EHPAD -2033	16/07/2014	864,00	1	864,00	0,00	0,00	0,00	0,00
30/12/2018	Opér. 2013-00075 Museo Chamerolles 2031	21/08/2014	22 470,00	1	22 470,00	0,00	0,00	0,00	0,00
30/12/2018	Opér. 2013-05650 Insertion pub - 2033	07/03/2014	646,92	1	646,92	0,00	0,00	0,00	0,00
30/12/2018	Opér. 2014-01627 Diagnostic EHPAD -2031	03/12/2014	124 560,00	1	124 560,00	0,00	0,00	0,00	0,00
30/12/2018	Opér. 2013-00090 Collège Nord Est-2031	07/10/2015	9 112,24	1	9 112,24	0,00	0,00	0,00	0,00
30/12/2018	Travaux d'electricification rurale 2017	30/12/2018	2 737 521,30	0	0,00	2 737 521,30	0,00	-2 737 521,30	2 737 521,30
30/12/2018	Fonds affectés équip transfér DDEC 2017	25/09/2017	3 083 623,00	1	3 083 623,00	0,00	0,00	0,00	0,00
31/12/2018	Subv. d'équip. transf. Etat 2003	17/05/2003	37 500,00	15	37 500,00	0,00	0,00	0,00	0,00
31/12/2018	Subv. d'équip. transf. Communes 2003	06/02/2003	498 411,38	15	498 411,38	0,00	0,00	0,00	0,00
31/12/2018	Opér. 2005-00516 DSP Haut Débit-2031	11/03/2009	271 133,20	1	271 133,20	0,00	0,00	0,00	0,00
31/12/2018	Opér. 2010-00002 Etang du puits - 2031	16/04/2010	20 846,28	1	20 846,28	0,00	0,00	0,00	0,00
31/12/2018	Opér. 2009-01464 Bibliothèque - 2031	24/03/2010	10 524,80	1	10 524,80	0,00	0,00	0,00	0,00
31/12/2018	Opér. 2007-01285 Diagnostics chaufferie-2031	30/03/2010	363 609,85	1	363 609,85	0,00	0,00	0,00	0,00
31/12/2018	Opér. 2008-00559 Diag Sdis/Rnil-2031	30/03/2010	85 938,63	1	85 938,63	0,00	0,00	0,00	0,00
31/12/2018	Opér. 2011-03791 Cuisine centrale - 2031	08/09/2011	319 464,15	1	319 464,15	0,00	0,00	0,00	0,00
31/12/2018	Opér. 2011-03789 PPP 5 Collèges - 2031	15/09/2011	1 551 319,81	1	1 551 319,81	0,00	0,00	0,00	0,00
31/12/2018	Opér. 2007-03144 Centre héberg - 2031	14/12/2011	25 725,96	1	25 725,96	0,00	0,00	0,00	0,00
31/12/2018	Opér. 2009-03073 Col. Clos Ferbois-2031	17/05/2011	6 578,00	1	6 578,00	0,00	0,00	0,00	0,00
31/12/2018	Opér. 2013-01385 GER Archives - 2031	08/08/2013	13 604,50	1	13 604,50	0,00	0,00	0,00	0,00

(1) Afficher une ligne par cession, qu'elle soit totale ou partielle.

(2) Plus ou moins value = prix de cession - VNC (valeur nette comptable) le jour de la cession.

(3) La VNC au 31/12 est différente de 0 s'il s'agit de cessions partielles.

IV – ANNEXES		
ELEMENTS DU BILAN – ETAT DES OPERATIONS LIEES AUX CESSIONS		IV
		B9.3

Crédits ouverts (BP + DM)

Pour mémoire

Chapitre 024	Produits des cessions d'immobilisations	612 406,00
--------------	---	------------

Réalisations

Produit des cessions

Compte 775	Produits des cessions d'immobilisations	1 469 853,81
Compte 675	Valeurs comptables des immobilisations cédées	1 166 267,20

IV – ANNEXES		IV
ELEMENTS DU BILAN – ETAT DES IMMOBILISATIONS – BATIMENTS SCOLAIRES		B11.1

Bâtiments scolaires et administratifs (1)

	Désignation des ensembles	Date d'acquisition	Valeur acquisition	Durée amortissement	Cumul des amortissements antérieurs	Amortissements de l'exercice	Valeur nette comptable au 31/12 de l'exercice
TOTAL			0,00		0,00	0,00	0,00
Immobilisations incorporelles			0,00		0,00	0,00	0,00
Immobilisations corporelles			0,00		0,00	0,00	0,00
Autres			0,00		0,00	0,00	0,00

(1) Acquis à compter du 01/01/2004.

IV – ANNEXES			IV
ELEMENTS DU BILAN – ETAT DES IMMOBILISATIONS – CONSTRUCTIONS			B11.2

Constructions, installations et agencements (hors bâtiments scolaires) (1)

	Désignation des ensembles	Date d'acquisition	Valeur acquisition	Durée amortissement	Cumul des amortissements antérieurs	Amortissements de l'exercice	Valeur nette comptable au 31/12 de l'exercice
TOTAL			0,00		0,00	0,00	0,00
Immobilisations incorporelles			0,00		0,00	0,00	0,00
Immobilisations corporelles			0,00		0,00	0,00	0,00
Autres			0,00		0,00	0,00	0,00

(1) Acquis à compter du 01/01/2004.

IV – ANNEXES							IV
ELEMENTS DU BILAN – ETAT DES IMMOBILISATIONS – MATERIELS ET OUTILLAGES							B11.3
Installations techniques, matériels et outillages en cours d’amortissement (1)							
Désignation du bien	Date d'acquisition	Valeur acquisition	Durée amortis- sement	Cumul des amortissements antérieurs	Amortissements de l'exercice	Valeur nette comptable au 31/12 de l'exercice	
TOTAL		0,00		0,00	0,00	0,00	

(1) Acquis à compter du 01/01/2004.

IV – ANNEXES		IV
ELEMENTS DU BILAN – ETAT DES IMMOBILISATIONS – IMMOBILISATIONS CORPORELLES		B11.4

Autres immobilisations corporelles (1)

Désignation du bien	Date d'acquisition	Valeur acquisition	Durée amortissement	Cumul des amortissements antérieurs	Amortissements de l'exercice	Valeur nette comptable au 31/12 de l'exercice
TOTAL		14 268 674,54		0,00	0,00	12 295 755,85
Opér. 2007-03615 - Germigny Pres Parcel	01/01/1900	1,08	0	0,00	0,00	1,08
Opér. 2007-03615 - Germigny Pres Parcel	05/01/1900	5,64	0	0,00	0,00	5,64
Courtenay - Frais Acquisition foncière	12/01/1900	12,00	0	0,00	0,00	12,00
Opér. 2007-03615 FRAIS 2014 Loire à vélo	13/01/1900	13,00	0	0,00	0,00	13,00
Opér. 2007-03615 - Germigny Pres Parcel	16/01/1900	16,44	0	0,00	0,00	16,44
Opér. 2007-03615 - Chateaufort/Loire	24/01/1900	24,36	0	0,00	0,00	24,36
Opér. 2007-03615 - Germigny Pres Parcel	30/01/1900	30,96	0	0,00	0,00	30,96
Opér. 2007-03615 - Germigny Pres Parcel	05/02/1900	36,54	0	0,00	0,00	36,54
Sully sur Loire Régularisation foncière	01/03/1900	60,04	0	0,00	0,00	60,04
Opér. 2013-00026 - Ascheres le Marché	20/03/1900	80,00	0	0,00	0,00	80,00
Opér. 2007-03615 - Chateaufort/Loire	10/08/1900	223,02	0	0,00	0,00	223,02
Opér. 2008-20012 Aménagement ZA GIDY	12/08/1900	225,00	0	0,00	0,00	225,00
Opér. 2007-03615 - Chateaufort/Loire	01/12/1900	336,60	0	0,00	0,00	336,60
Chalette-Acquisition terrains nus Col	08/04/1901	464,28	0	0,00	0,00	464,28
Opér. 2007-03615 - Germigny Pres Parcel	22/04/1901	478,50	0	0,00	0,00	478,50
Opér. 2007-03615 - Baule Parcelle	28/04/1901	484,12	0	0,00	0,00	484,12
Opér. 2013-00026 - St Hilaire les Andres	13/05/1901	499,98	0	0,00	0,00	499,98
Opér. 2007-03615 - Baule Parcelle	31/05/1901	517,31	0	0,00	0,00	517,31
Opér. 2007-03615 - Chateaufort/Loire	15/07/1901	562,80	0	0,00	0,00	562,80
Opér. 2007-03615 - Baule Parcelle	25/07/1901	572,12	0	0,00	0,00	572,12
Opér. 2007-03615 - Mareau Pres Parcelle	27/07/1901	574,07	0	0,00	0,00	574,07
Opér. 2007-03615 - Baule Parcelle	16/08/1901	594,34	0	0,00	0,00	594,34
Opér. 2007-03615 - Meung/Loire Parcelle	28/08/1901	606,78	0	0,00	0,00	606,78
Opér. 2005-01865 - Col Joudiou	01/09/1901	610,96	0	0,00	0,00	610,96
Opér. 2007-03615 - St Benoit/Loire	10/09/1901	619,04	0	0,00	0,00	619,04
Opér. 2007-03615 - Baule Parcelle	24/09/1901	633,01	0	0,00	0,00	633,01
Opér. 2007-03615 - Meung/Loire Parcelles	25/09/1901	634,06	0	0,00	0,00	634,06
Opér. 2007-03615 - Germigny Pres Parcel	03/10/1901	642,55	0	0,00	0,00	642,55
Opér. 2007-03615 - St Benoit/Loire	07/10/1901	646,87	0	0,00	0,00	646,87
Opér. 2007-03615 - Baule Parcelle	10/10/1901	649,35	0	0,00	0,00	649,35
Opér. 2007-03615 - St Benoit/Loire	11/10/1901	650,49	0	0,00	0,00	650,49

Désignation du bien	Date d'acquisition	Valeur acquisition	Durée amortissement	Cumul des amortissements antérieurs	Amortissements de l'exercice	Valeur nette comptable au 31/12 de l'exercice
Opér. 2007-03615 - St Benoît/loire	13/10/1901	652,07	0	0,00	0,00	652,07
Opér. 2007-03615 - St Benoît/loire	24/10/1901	663,22	0	0,00	0,00	663,22
Opér. 2007-03615 - St Benoît/loire	01/11/1901	671,38	0	0,00	0,00	671,38
Opér. 2007-03615 - Germigny Pres Parcel	04/11/1901	674,75	0	0,00	0,00	674,75
Opér. 2007-03615 - Baule Parcelle	12/11/1901	682,28	0	0,00	0,00	682,28
Opér. 2007-03615 - Baule Parcelles	17/11/1901	687,22	0	0,00	0,00	687,22
Opér. 2007-03615 - Mareau Pres Parcelle	20/11/1901	690,57	0	0,00	0,00	690,57
Opér. 2007-03615 - St Benoît/loire	29/11/1901	699,48	0	0,00	0,00	699,48
Opér. 2007-03615 - Tavers Parcelle	30/11/1901	700,36	0	0,00	0,00	700,36
Opér. 2007-03615 - St Benoît/loire	03/12/1901	703,14	0	0,00	0,00	703,14
Opér. 2007-03615 - Mareau Pres Parcelle	05/12/1901	705,14	0	0,00	0,00	705,14
Opér. 2007-03615 - Mareau Pres Parcelle	08/12/1901	708,88	0	0,00	0,00	708,88
Opér. 2013-00026 - Jargeau 3 parcelles	15/12/1901	715,00	0	0,00	0,00	715,00
Opér. 2007-03615 - Baule - Meung	18/12/1901	718,36	0	0,00	0,00	718,36
Opér. 2007-03615 - Germigny des Pres	19/12/1901	719,07	0	0,00	0,00	719,07
Opér. 2007-03618 - Baule Terrain Cts	03/01/1902	734,03	0	0,00	0,00	734,03
Opér. 2007-03615 - St Benoît/loire	07/01/1902	738,68	0	0,00	0,00	738,68
Opér. 2007-03615 - Baule Parcelle	07/01/1902	738,32	0	0,00	0,00	738,32
Opér. 2007-03615 - Germigny des Pres	10/01/1902	741,03	0	0,00	0,00	741,03
Opér. 2007-03615 - Germigny Pres Parcel	16/01/1902	747,49	0	0,00	0,00	747,49
Opér. 2007-03615 - Tavers 2 Parcelles	18/01/1902	749,83	0	0,00	0,00	749,83
Opér. 2007-03615 - Chateauneuf/Loire	19/01/1902	750,46	0	0,00	0,00	750,46
Opér. 2007-03615 - St Benoît/loire	25/01/1902	756,46	0	0,00	0,00	756,46
Opér. 2007-03615 - Tavers Parcelle	09/02/1902	771,12	0	0,00	0,00	771,12
Opér. 2007-03615 - St Benoît/loire	18/02/1902	780,96	0	0,00	0,00	780,96
Opér. 2007-03615 - St Benoît/loire	24/02/1902	786,27	0	0,00	0,00	786,27
Opér. 2007-03615 - Meung/Loire Parcelle	03/03/1902	793,13	0	0,00	0,00	793,13
Opér. 2007-03615 - Tavers 2 Parcelles	05/03/1902	795,20	0	0,00	0,00	795,20
Opér. 2007-03615 - Tavers Parcelle	12/03/1902	802,45	0	0,00	0,00	802,45
Opér. 2007-03615 - Tavers Parcelle	13/03/1902	803,94	0	0,00	0,00	803,94
Opér. 2007-03615 - Mareau Pres Parcelle	14/03/1902	804,14	0	0,00	0,00	804,14
Opér. 2007-03615 - Baule Parcelle	14/03/1902	804,60	0	0,00	0,00	804,60
Opér. 2007-03615 - Mareau Pres Parcelles	19/03/1902	809,47	0	0,00	0,00	809,47
Opér. 2007-03615 - Tavers Parcelle	31/03/1902	821,58	0	0,00	0,00	821,58
Opér. 2007-03615 - Mareau Pres Parcelles	01/04/1902	822,98	0	0,00	0,00	822,98
Opér. 2007-03615 - St Benoît/loire	14/04/1902	835,34	0	0,00	0,00	835,34
Opér. 2007-03615 - Tavers Parcelles	15/04/1902	836,60	0	0,00	0,00	836,60

Désignation du bien	Date d'acquisition	Valeur acquisition	Durée amortissement	Cumul des amortissements antérieurs	Amortissements de l'exercice	Valeur nette comptable au 31/12 de l'exercice
Opér. 2007-03615 - Mareau Pres Parcelle	20/04/1902	841,31	0	0,00	0,00	841,31
Opér. 2007-03615 - St Benoit/loire	22/04/1902	843,58	0	0,00	0,00	843,58
Opér. 2007-03615 - Tavers 2 Parcelles	04/05/1902	855,17	0	0,00	0,00	855,17
Opér. 2007-03615 - Mareau Pres Parcelles	13/05/1902	864,71	0	0,00	0,00	864,71
Opér. 2007-03615 - Mareau Pres Parcelles	28/05/1902	879,30	0	0,00	0,00	879,30
Opér. 2007-03615 - Tavers Parcelle	28/05/1902	879,36	0	0,00	0,00	879,36
Opér. 2007-03615 - Mareau	31/05/1902	882,58	0	0,00	0,00	882,58
Opér. 2007-03615 - Tavers 2 Parcelles	18/06/1902	900,43	0	0,00	0,00	900,43
Opér. 2007-03615 - Mareau Pres Parcelle	29/06/1902	911,73	0	0,00	0,00	911,73
Opér. 2007-03615 - Baule Parcelle	02/07/1902	914,28	0	0,00	0,00	914,28
Opér. 2007-03615 - St Benoit/loire	04/08/1902	947,41	0	0,00	0,00	947,41
Opér. 2007-03615 - Mareau Pres Parcelle	29/08/1902	972,38	0	0,00	0,00	972,38
Opér. 2007-03615 - Mareau Pres Parcelle	21/09/1902	995,30	0	0,00	0,00	995,30
Opér. 2007-03615 - Tavers Parcelles	26/09/1902	1 000,78	0	0,00	0,00	1 000,78
Opér. 2007-03615 - Mareau Pres Parcelle	10/10/1902	1 014,16	0	0,00	0,00	1 014,16
Opér. 2007-03615 - Tavers 6 Parcelles	11/10/1902	1 015,37	0	0,00	0,00	1 015,37
Opér. 2007-03615 - Tavers Parcelles	17/10/1902	1 021,37	0	0,00	0,00	1 021,37
Opér. 2010-06450 - Acq Fontenay/Loing	29/10/1902	1 033,86	0	0,00	0,00	1 033,86
Opér. 2007-03615 - Tavers Parcelle	24/11/1902	1 059,70	0	0,00	0,00	1 059,70
Opér. 2007-03615 - Tavers 2 Parcelles	23/12/1902	1 088,70	0	0,00	0,00	1 088,70
Opér. 2007-03615 - St Benoit/loire	28/12/1902	1 093,13	0	0,00	0,00	1 093,13
Opér. 2007-03615 - Tavers 4 Parcelles	02/01/1903	1 098,70	0	0,00	0,00	1 098,70
Opér 2011-00120 Col l Sologne Tigy-Frais	16/01/1903	1 112,28	0	0,00	0,00	1 112,28
Opér. 2007-03615 - Tavers Parcelle	12/02/1903	1 139,89	0	0,00	0,00	1 139,89
Opér. 2007-03615 - Baule Parcelles	16/02/1903	1 143,46	0	0,00	0,00	1 143,46
Opér. 2007-03615 - St Benoit/loire	07/03/1903	1 162,17	0	0,00	0,00	1 162,17
Opér. 2007-03615 - Baule Parcelles	24/03/1903	1 179,85	0	0,00	0,00	1 179,85
Opér. 2007-03615 - Mareau Pres Parcelles	06/04/1903	1 192,95	0	0,00	0,00	1 192,95
Opér. 2007-03615 - St Benoit/loire	08/05/1903	1 224,47	0	0,00	0,00	1 224,47
Opér. 2007-03615 - Tavers 2 Parcelles	12/05/1903	1 228,93	0	0,00	0,00	1 228,93
Opér. 2007-03615 - Mareau Pres Parcelle	14/07/1903	1 291,90	0	0,00	0,00	1 291,90
Opér. 2007-03615 - Mareau Pres Parcelles	15/07/1903	1 292,65	0	0,00	0,00	1 292,65
Opér. 2012-03648 - Saran Terrain	16/07/1903	1 293,81	0	0,00	0,00	1 293,81
Opér. 2007-03615 - Mareau Pres Parcelle	11/10/1903	1 380,47	0	0,00	0,00	1 380,47
Opér. 2007-03615 - Tavers Parcelle	28/10/1903	1 397,81	0	0,00	0,00	1 397,81
Opér. 2011-03789-Frais Col Chateau Renar	29/10/1903	1 398,48	0	0,00	0,00	1 398,48
Opér. 2007-03615 - Tavers 2 Parcelles	21/11/1903	1 421,22	0	0,00	0,00	1 421,22

Désignation du bien	Date d'acquisition	Valeur acquisition	Durée amortissement	Cumul des amortissements antérieurs	Amortissements de l'exercice	Valeur nette comptable au 31/12 de l'exercice
Orleans - Collège Dunois Frais	22/01/1904	1 483,04	0	0,00	0,00	1 483,04
Opér. 2007-03615 - Tavers Parcelle	23/01/1904	1 484,69	0	0,00	0,00	1 484,69
Opér. 2007-03615 - Baule Parcelles	28/02/1904	1 520,60	0	0,00	0,00	720,81
Opér. 2007-03615 - Chateaufort/Loire	22/06/1904	1 635,90	0	0,00	0,00	1 635,90
Puiseaux Tvx fonciers restructurat. Col	05/07/1904	1 648,23	0	0,00	0,00	1 648,23
Opér. 2007-03615 FRAIS 2013 Loire à vélo	22/09/1904	1 727,37	0	0,00	0,00	1 727,37
Opér. 2007-03615 - Tavers Parcelles	01/02/1905	1 859,05	0	0,00	0,00	1 859,05
Opér. 2007-03615 - Meung/ Loire Parcelle	29/03/1905	1 915,47	0	0,00	0,00	1 915,47
Montargis - Acquisition terrains - UTS	18/06/1905	1 996,75	0	0,00	0,00	1 996,75
Opér. 2007-03615 - Mareau Pres Parcelles	24/12/1905	2 185,89	0	0,00	0,00	2 185,89
Opér. 2008-00384 - Acq Jargeau Col	16/01/1907	2 573,65	0	0,00	0,00	2 573,65
Opér. 2008-20012 Aménag. ZA GIDY-Frais	04/08/1907	2 773,72	0	0,00	0,00	2 773,72
Opér. 2007-03615 - Tavers Parcelles	15/09/1907	2 815,96	0	0,00	0,00	2 815,96
Opér. 2010-05692 -Col Villemandeur Frais	09/12/1907	2 900,41	0	0,00	0,00	2 900,41
Meung -Frais topographiques - col. Couté	22/05/1908	3 065,95	0	0,00	0,00	3 065,95
Opér. 2007-03615 - St Benoit/loire	19/10/1908	3 215,98	0	0,00	0,00	3 215,98
Opér. 2007-03615 - St Benoit/loire	09/05/1911	4 147,88	0	0,00	0,00	4 147,88
Montargis Acquisition terrain- Villa Gal	22/11/1911	4 344,41	0	0,00	0,00	4 344,41
Opér. 2007-03615 - Baule Parcelles	03/05/1912	4 507,53	0	0,00	0,00	4 507,53
Opér. 2007-03615 - Meung /Loire Parcelle	07/01/1915	5 486,17	0	0,00	0,00	5 486,17
Opér. 2007-03615 - Mareau Pres Parcelles	21/08/1915	5 712,88	0	0,00	0,00	5 712,88
Opér. 2007-03615 - Meung/Loire Parcelle	04/08/1917	6 426,70	0	0,00	0,00	6 426,70
Opér. 2011-03789 - Frais Col Bazoches	27/01/1918	6 602,21	0	0,00	0,00	6 602,21
Opér. 2007-03615 - Baule Parcelle	28/01/1919	6 968,98	0	0,00	0,00	6 968,98
Opér. 2007-03615 - Meung/ Loire Parcelle	14/03/1920	7 379,15	0	0,00	0,00	7 379,15
Opér. 2007-02642 - Acq Sully/Loire CS	21/12/1921	8 026,06	0	0,00	0,00	8 026,06
Opér. 2007-03615 FRAIS 2012 Loire à vélo	14/07/1923	8 596,49	0	0,00	0,00	8 596,49
Trainou Opér. 2011-03789 Col Trainou	21/04/1924	8 878,62	0	0,00	0,00	8 878,62
Opér. 2007-03615 - Baule Parcelle	20/12/1925	9 486,74	0	0,00	0,00	9 486,74
Opér. 2011-03789 - Frais Col Checy	04/05/1932	11 813,98	0	0,00	0,00	11 813,98
St Jean de Braye-Acquisition terrain Col	29/06/1932	11 869,32	0	0,00	0,00	11 869,32
Trainou Opér. 2011-03789 Col Trainou	17/11/1933	12 375,72	0	0,00	0,00	12 375,72
Opér. 2013-00303 - Villemandeur	04/01/1937	13 519,00	0	0,00	0,00	13 519,00
Opér. 2007-03615 - Baule Parcelles	08/06/1937	13 674,27	0	0,00	0,00	13 674,27
Opér. 2007-03615 - Meung/loire Parcelles	19/09/1937	13 777,58	0	0,00	0,00	13 777,58
Trainou Opér. 2011-03789 Col Trainou	22/02/1940	14 663,28	0	0,00	0,00	14 663,28
Opér. 2011-03789 - Frais Col Ferrières	11/08/1951	18 851,95	0	0,00	0,00	18 851,95

Désignation du bien	Date d'acquisition	Valeur acquisition	Durée amortissement	Cumul des amortissements antérieurs	Amortissements de l'exercice	Valeur nette comptable au 31/12 de l'exercice
Trainou Opér. 2011-03789 Col Trainou	09/11/1953	19 672,15	0	0,00	0,00	19 672,15
Opér. 2007-02642 - Acq Sully/Loire CS	26/06/1956	20 632,71	0	0,00	0,00	20 632,71
Cléry St André - Extension gendarmerie	02/04/1960	22 008,39	0	0,00	0,00	22 008,39
Opér. 1999-99999 Acq Bazoches Gallerande	31/03/1991	33 328,99	0	0,00	0,00	33 328,99
Gien -Acquisition Parcelle CY 385- Gend.	29/01/1993	33 998,71	0	0,00	0,00	33 998,71
Opér. 1999-99999 Acq Bazoches Gallerande	26/07/1993	34 176,12	0	0,00	0,00	34 176,12
OPP 2013-00086 - Ouvrouer site Courpain	08/03/2003	37 688,74	0	0,00	0,00	37 688,74
Opér. 2011-03789 - Frais - Col Trainou	31/05/2003	37 772,89	0	0,00	0,00	37 772,89
Briare - Acquisition - Gend Briare	15/08/2016	42 597,61	0	0,00	0,00	42 597,61
Gien - Acquisition terrains MDD	29/05/2039	50 919,00	0	0,00	0,00	50 919,00
Villemandeur Bail rural prairie: Indé	16/06/2041	51 668,61	0	0,00	0,00	51 668,61
Opér. 2011-03796 - Saint AY - Collège	03/09/2060	58 687,51	0	0,00	0,00	58 687,51
Ferte St Aubin -Acquisition terrain Col	22/01/2068	61 384,60	0	0,00	0,00	61 384,60
Beaune la Rolande - Terrain Gend.	29/09/2077	64 922,96	0	0,00	0,00	64 922,96
Chateaurenard - Terrain future Gendarm.	10/09/2080	65 999,14	0	0,00	0,00	65 999,14
Chateaneuf- Acquisition Parcelle Gend	05/01/2083	66 846,94	0	0,00	0,00	66 846,94
Opér. 2007-03615 - Meung/loire Parcelles	20/06/2090	69 569,25	0	0,00	0,00	69 569,25
Opér. 2011-03789 - Ferrières Gatinais	10/12/2113	78 142,31	0	0,00	0,00	78 142,31
La Chapelle St Mesmin - terrain Collège	31/01/2127	82 942,76	0	0,00	0,00	82 942,76
Trainou Opér. 2011-03789 Col Trainou	20/04/2142	88 500,77	0	0,00	0,00	88 500,77
Opér. 2008-00384 - Acq Jargeau Col	19/12/2150	91 665,99	0	0,00	0,00	91 665,99
Opér. 2006-00766 propriété RVL - 2031	17/12/2169	98 603,87	0	0,00	0,00	98 603,87
Opér. 2007-03615 FRAIS 2011Loire à vélo	09/07/2193	107 208,89	0	0,00	0,00	107 208,89
Briare - Acquisition - Gend de Briare	16/04/2218	116 254,99	0	0,00	0,00	116 254,99
Opér. 2010-04582 - Bordeaux en Gatinais	03/05/2252	128 690,73	0	0,00	0,00	128 690,73
Beaugency - Acquisition foncière Gend	03/12/2261	132 191,70	0	0,00	0,00	132 191,70
Opér. 2007-03615 Loire à vélo -FRAIS	26/11/2297	145 333,42	0	0,00	0,00	145 333,42
Opér. 1999-99999 Acq Bazoches Gallerande	22/08/2327	156 193,73	0	0,00	0,00	156 193,73
Pithiviers - Acquisition terrains nus	31/01/2332	157 816,15	0	0,00	0,00	157 816,15
Opér. 2013-00334 - Orleans -2 parcelles	16/07/2343	162 000,00	0	0,00	0,00	162 000,00
Chateaneuf-Ens immobilier 4 av A Viger	25/08/2393	180 303,70	0	0,00	0,00	117 957,49
Opér. 2011-00120 - Tigy 2 parcelles-Col	02/11/2403	184 024,37	0	0,00	0,00	184 024,37
Ferte St Aubin - Acquisition Terrain Col	25/05/2408	185 690,16	0	0,00	0,00	77 514,50
Opér. 2006-00112 - Acq Jargeau Col	30/08/2483	213 180,29	0	0,00	0,00	213 180,29
Opér. 2011-03796 - Saint AY - Collège	01/01/2510	222 800,30	0	0,00	0,00	222 800,30
Opér. 2011-03789 -Col Chateau Renard	04/10/2608	258 870,00	0	0,00	0,00	258 870,00
Opér. 1999-99999 - Acq Bazoches	30/12/2667	280 506,89	0	0,00	0,00	280 506,89

Désignation du bien	Date d'acquisition	Valeur acquisition	Durée amortissement	Cumul des amortissements antérieurs	Amortissements de l'exercice	Valeur nette comptable au 31/12 de l'exercice
Opér. 2005-00763 Acq Montargis - MDD	07/06/2754	312 076,16	0	0,00	0,00	140 511,36
Olivet Acquisition terrains -Col Riviere	24/03/2922	373 362,86	0	0,00	0,00	357 087,97
Neuville -Acquisit. terrain future gend	26/11/3091	435 335,98	0	0,00	0,00	435 335,98
Opér. 2008-00371 - Acq Pithiviers CSP	02/09/3169	463 739,22	0	0,00	0,00	463 739,22
Briare-Parcelles sur différents lieudits	11/01/3287	506 604,44	0	0,00	0,00	349 133,02
Opér. 2009-01738 - Acq Gidy Terrain nu	03/02/3379	540 229,29	0	0,00	0,00	13 119,05
Opér. 2011-03796 - Meung / Loire - Col	07/02/3549	602 324,66	0	0,00	0,00	602 324,66
Opér. 2009-01738 - Acq Gidy Terrains nus	24/04/3795	692 250,77	0	0,00	0,00	15 669,11
Opér. 2011-03789 - Fertières Gatinais	17/11/4612	990 860,00	0	0,00	0,00	990 860,00
Acquisition terrain Zac du Champ Saint M	08/03/5001	1 132 685,06	0	0,00	0,00	1 132 685,06
Opér. 2006-00126 Acq Orleans-Col	25/02/6385	1 638 170,64	0	0,00	0,00	1 638 170,64
Site Alstom Ens. imm. à usage industriel	15/07/8545	2 427 234,58	0	0,00	0,00	2 174 640,56

(1) Acquis à compter du 01/01/2004.

IV – ANNEXES

IV

ELEMENTS DU BILAN – ETAT DES IMMOBILISATIONS – IMMOBILISATIONS INCORPORELLES

B11.5

Immobilisations incorporelles (1)

Désignation du bien	Date d'acquisition	Valeur acquisition	Durée amortissement	Cumul des amortissements antérieurs	Amortissements de l'exercice	Valeur nette comptable au 31/12 de l'exercice
TOTAL		584 452 650,70		231 138 878,12	33 433 461,71	319 880 310,87
Subventions d'équipements versées ETAT 2	16/01/2004	1 831 931,58	0	1 587 664,00	122 128,00	122 139,58
Subv. d'équip. versées COMMUNES et struct	16/01/2004	23 069 459,37	0	19 993 519,00	1 537 963,00	1 537 977,37
Subventions d'équipement versées aux aut	03/02/2004	1 419 089,84	0	1 229 865,00	94 605,00	94 619,84
Subventions d'équipements versées DIVERS	20/02/2004	1 694 225,29	0	1 468 324,00	112 948,00	112 953,29
Subventions versées aux établissements s	09/03/2004	320 434,50	0	277 706,00	21 362,00	21 366,50
Subventions d'équipements versées AUTRES	22/04/2004	77 000,00	0	66 729,00	5 133,00	5 138,00
Subventions d'équipements versées DEPART	23/12/2004	2 487 753,88	0	2 156 050,00	165 850,00	165 853,88
Subv. d'équip. versées COMMUNES et struc	10/01/2005	25 845 248,45	0	20 676 192,00	1 723 016,00	3 446 040,45
Subventions d'équipements versées ETAT 2	14/01/2005	2 972 597,00	0	2 378 076,00	198 173,00	396 348,00
Subventions d'équipements versées AUTRES	14/01/2005	124 077,60	0	99 252,00	8 271,00	16 554,60
Subventions d'équipements versées DIVERS	18/01/2005	2 023 541,57	0	1 618 824,00	134 902,00	269 815,57
Subventions d'équipement versées aux aut	21/01/2005	8 913 247,04	0	7 130 592,00	594 216,00	1 188 439,04
Subv. versées aux établ. scolaires pour	25/01/2005	502 472,69	0	401 976,00	33 498,00	66 998,69
Subv. d'équipement versées à ARCOUR	13/05/2005	50 928 648,95	0	6 268 136,00	783 517,00	43 876 995,95
Régularisation foncières collège de Trai	28/12/2005	12 000,00	0	9 600,00	800,00	1 600,00
Subventions d'équipements versées DEPART	29/12/2005	1 784 495,40	0	1 784 495,00	0,00	0,40
Subv.d'équip. versées COMMUNES et struct	05/01/2006	32 093 563,57	0	23 547 480,00	2 140 680,00	6 405 403,57
Subventions d'équipements versées ETAT 2	19/01/2006	1 572 991,26	0	1 353 660,00	123 060,00	96 271,26
Subv.versées aux établissements scolaire	27/01/2006	537 033,08	0	393 822,00	35 802,00	107 409,08
Subventions d'équipements versées DIVERS	08/02/2006	2 459 814,61	0	1 803 857,00	163 987,00	491 970,61
Subventions d'équipement versées aux aut	28/02/2006	9 149 248,14	0	6 709 439,00	609 949,00	1 829 860,14
Subv.d'équip. versées COMMUNES et struct	15/01/2007	26 773 706,06	0	17 849 130,00	1 784 913,00	7 139 663,06
Subventions d'équipements versées DIVERS	16/01/2007	2 975 057,99	0	1 983 370,00	198 337,00	793 350,99
Subventions d'équipement versées aux aut	29/01/2007	3 453 586,00	0	2 302 390,00	230 239,00	920 957,00
Subv.versées aux établissements scolaire	14/02/2007	1 594 535,84	0	1 063 020,00	106 302,00	425 213,84
Subventions d'équipements versées ETAT	17/12/2007	125 467,24	0	83 640,00	8 364,00	33 463,24
Subvention d'équipements versées DEPARTE	19/12/2007	8 307,30	0	5 530,00	553,00	2 224,30
Subv. d'équip. versées COMMUNES et struc	09/01/2008	24 974 542,96	0	14 984 721,00	1 664 969,00	8 324 852,96
Subventions d'équipements versées DIVERS	11/01/2008	2 501 224,13	0	1 500 732,00	166 748,00	833 744,13
Subventions d'équipement versées aux aut	01/02/2008	3 975 614,81	0	2 385 360,00	265 040,00	1 325 214,81
Subventions d'équipements versées ETAT	05/02/2008	340 000,00	0	203 994,00	22 666,00	113 340,00

Désignation du bien	Date d'acquisition	Valeur acquisition	Durée amortissement	Cumul des amortissements antérieurs	Amortissements de l'exercice	Valeur nette comptable au 31/12 de l'exercice
Subv. versées aux établissements scolaire	18/02/2008	1 400 562,93	0	840 330,00	93 370,00	466 862,93
Subv. d'équip. versées COMMUNES et struc	26/01/2009	26 373 762,91	0	14 101 264,00	1 762 658,00	10 509 840,91
Subventions d'équipements versées DIVERS	26/01/2009	3 904 982,56	0	2 082 656,00	260 332,00	1 561 994,56
Subv. versées aux établissm. scolaires	10/03/2009	1 711 335,07	0	912 712,00	114 089,00	684 534,07
Subventions d'équipement versées ETAT	19/03/2009	1 007 958,25	0	537 576,00	67 197,00	403 185,25
Subventions d'équipement versées aux aut	01/04/2009	5 591 632,06	0	3 157 816,00	394 727,00	2 039 089,06
Subv. d'équip. versées DEPARTEMENTS	09/09/2009	10 000,00	0	5 328,00	666,00	4 006,00
Subv. d'équip. versées REGIONS	31/12/2009	13 043,92	0	6 952,00	869,00	5 222,92
Concept du festival de Sully sur Loire	01/01/2010	78 000,00	0	78 000,00	0,00	0,00
Subv. versées aux établissm. scolaires	13/01/2010	1 211 603,85	0	565 411,00	80 773,00	565 419,85
Subv. d'équip. versées COMMUNES et struc	14/01/2010	26 152 463,87	0	12 204 479,00	1 743 497,00	12 204 487,87
Subventions d'équipements versées DIVERS	21/01/2010	3 373 982,51	0	1 574 524,00	224 932,00	1 574 526,51
Subventions d'équipement versées aux aut	08/02/2010	7 308 423,18	0	3 410 596,00	487 228,00	3 410 599,18
Concept marque (4 depots)	23/02/2010	1 060,00	0	1 060,00	0,00	0,00
Subv. 2010 d'équip. versées autres	23/03/2010	110 080,50	0	51 366,00	7 338,00	51 376,50
Concept marque ' Noel au chateau'	14/04/2010	225,00	0	225,00	0,00	0,00
Concept marque ' Noel dans les chateaux'	08/07/2010	225,00	0	225,00	0,00	0,00
Subventions d'équipement versées ETAT	29/10/2010	37 996,40	0	17 731,00	2 533,00	17 732,40
Subv 2011 versées Communes et structure	05/01/2011	28 407 141,89	0	11 362 854,00	1 893 809,00	15 150 478,89
Subv éqúipt 2011 divers organismes-Bat	05/01/2011	4 027 687,12	0	1 611 072,00	268 512,00	2 148 103,12
Subv 2011 versées établissm scolaires	28/01/2011	1 633 512,22	0	653 400,00	108 900,00	871 212,22
Subv éqúipt 2011 autres étab public-Bat	21/02/2011	7 158 925,00	0	2 863 566,00	477 261,00	3 818 098,00
Subv éqúipt 2011 autres group collectiv	24/03/2011	131 660,50	0	52 662,00	8 777,00	70 221,50
Concept marque ' La Caravane de loire'	17/06/2011	345,00	0	345,00	0,00	0,00
Concept ' Conseil general le Loiret'	17/06/2011	305,00	0	305,00	0,00	0,00
Concept marque ' Festival de Sully et du	17/06/2011	225,00	0	225,00	0,00	0,00
Concept marque ' Covoiturage Loiret'	20/07/2011	225,00	0	225,00	0,00	0,00
Concept marque ' Le loiret vous reussit'	27/07/2011	265,00	0	265,00	0,00	0,00
Concept marque ' Securite Routes Loiret'	05/08/2011	225,00	0	225,00	0,00	0,00
Subv éqúipt 2011 versées à Etat-Bat	15/12/2011	97 974,00	0	39 186,00	6 531,00	52 257,00
Concept marque ' Covoiturage Loiret'	22/12/2011	225,00	0	225,00	0,00	0,00
Subv éqúip 2012 pers droit privé-Bat	09/01/2012	2 653 164,42	0	884 385,00	176 877,00	1 591 902,42
Subv 2012 versées Communes et structure	13/01/2012	18 633 999,19	0	6 211 330,00	1 242 266,00	11 180 403,19
Subv éqúip 2012 autres étab public-Bat	24/02/2012	4 516 394,95	0	1 505 460,00	301 092,00	2 709 842,95
Subv éqúipt 2012 versées à Etat-Bat	08/03/2012	23 284,40	0	7 760,00	1 552,00	13 972,40
Subv éqúipt 2012 divers organismes-Bat	19/03/2012	1 663 590,75	0	554 530,00	110 906,00	998 154,75
SUBV Montargis pour terrain	31/12/2012	29 324,72	0	9 770,00	1 954,00	17 600,72

Désignation du bien	Date d'acquisition	Valeur acquisition	Durée amortissement	Cumul des amortissements antérieurs	Amortissements de l'exercice	Valeur nette comptable au 31/12 de l'exercice
Subv 2013 versées Communes et structure	14/01/2013	19 798 687,99	0	5 216 512,00	1 304 128,00	13 278 047,99
Subv équip 2013 pers droit privé-Bat	22/01/2013	1 604 425,73	0	427 844,00	106 961,00	1 069 620,73
Subv équip 2013 divers organismes-Bat	24/01/2013	2 915 971,67	0	777 592,00	194 398,00	1 943 981,67
Subv équip 2013 autres étab public-Bat	28/02/2013	3 482 032,88	0	928 540,00	232 135,00	2 321 357,88
Subv équip 2013 versées à Etat-Bat	08/03/2013	22 500,00	0	6 000,00	1 500,00	15 000,00
Opér. 2013-03364 AMO Energie Patrii -2033	16/10/2013	2 799,72	0	0,00	0,00	2 799,72
SUBV Montargis pour terrain	13/12/2013	171 564,80	0	45 748,00	11 437,00	114 379,80
SUBV SAFER Regul	18/12/2013	0,00	0	0,00	0,00	0,00
Subv équip 2014 autres étab public-Bat	16/01/2014	522 145,49	0	104 427,00	34 809,00	382 909,49
Subv 2014 versées Communes et structure	23/01/2014	15 298 566,88	0	3 059 712,00	1 019 904,00	11 218 950,88
Opér. 2005-00768 Im Bretonnerie - 2031	27/01/2014	0,00	0	0,00	0,00	0,00
Subv 2014 versées Communes et structure	18/02/2014	1 901 395,30	0	1 140 837,00	380 279,00	380 279,30
Subv équip 2014 pers droit privé-Biens	18/02/2014	628 192,79	0	376 914,00	125 638,00	125 640,79
Subv équip 2014 pers droit privé-Bat	18/02/2014	5 139 177,27	0	1 027 833,00	342 611,00	3 768 733,27
Subv équip 2014 divers organismes-Bat	19/02/2014	2 145 077,37	0	429 015,00	143 005,00	1 573 057,37
Subv 2014 établissements scolaires pub-Biens	20/02/2014	1 327 086,76	0	796 251,00	265 417,00	265 418,76
Subv équip 2014 divers organismes-biens	10/03/2014	815 589,23	0	489 351,00	163 117,00	163 121,23
Subv équip 2014 versées à Etat-Bat	15/04/2014	10 000,00	0	1 998,00	666,00	7 336,00
Subv équip 2014 autres group collectivité	05/05/2014	82 816,15	0	55 737,00	13 539,00	13 540,15
Opér. 2013-03364 AMO Energie Patrii -2031	19/05/2014	277 298,11	0	0,00	0,00	277 298,11
Opér. 2014-00494 Redeploiement -2033	21/06/2014	0,00	0	0,00	0,00	0,00
Subv équip versées DEPARTEMENTS 2014	24/06/2014	4 157 023,84	0	831 402,00	277 134,00	3 048 487,84
Opér. 2014-00902 Col Beaugency 1/2P-2033	27/06/2014	3 240,00	0	0,00	0,00	3 240,00
Opér. 2014-01584 Aménag ZA Ormes - 2031	25/08/2014	0,00	0	0,00	0,00	0,00
Opér. 2013-04352 Gr. Reparat 3 MR-2031	01/09/2014	9 523,49	0	0,00	0,00	9 523,49
Opér. 2011-00172 démol.site Alstom-2031	15/09/2014	9 917,23	0	0,00	0,00	9 917,23
Opér. 2014-00568 Ch Chamerolles -2033	07/10/2014	0,00	0	0,00	0,00	0,00
Subv équip 2014 autres étab public-Biens	22/10/2014	2 010 000,00	0	1 206 000,00	402 000,00	402 000,00
Marché 14171 Opér 2013-05645 Médiathèque	27/11/2014	30 310,64	0	30 310,64	0,00	0,00
SUBV St Denis de l'Hotel pour terrain	31/12/2014	7 624,23	0	1 524,00	508,00	5 592,23
SUBV SAFER Regul	31/12/2014	199 513,98	0	39 900,00	13 300,00	146 313,98
Subv 2015 versées Communes et structure	16/01/2015	14 022 126,26	0	934 808,00	467 404,00	12 619 914,26
Subv équip 2015 pers droit privé-Biens	19/01/2015	537 552,66	0	215 020,00	107 510,00	215 022,66
Subv équip 2015 divers organismes-Bat	21/01/2015	1 015 868,94	0	67 724,00	33 862,00	914 282,94
Subv 2015 établissements scolaires pub-Biens	21/01/2015	1 289 620,00	0	515 848,00	257 924,00	515 848,00
Subv 2015 versées Communes et structure	26/01/2015	1 126 544,04	0	450 616,00	225 308,00	450 620,04
Subv équip 2015 pers droit privé-Bat	28/01/2015	2 784 613,51	0	185 640,00	92 820,00	2 506 153,51

Désignation du bien	Date d'acquisition	Valeur acquisition	Durée amortissement	Cumul des amortissements antérieurs	Amortissements de l'exercice	Valeur nette comptable au 31/12 de l'exercice
Prest 2015 Opér. 2013-00101 - (2033)	17/03/2015	0,00	0	0,00	0,00	0,00
Opér. 2015-02988 Co Montabuzard GER-2033	23/03/2015	0,00	0	0,00	0,00	0,00
Subv équip 2015 autres étab public-Bat	03/04/2015	1 312 271,35	0	87 484,00	43 742,00	1 181 045,35
Opér. 2014-00576 GER Collèges - 2031	14/04/2015	7 272,00	0	0,00	0,00	7 272,00
Marché 14309 Opér 2013-05645 Médiathèque	14/04/2015	93 749,48	0	93 749,48	0,00	0,00
Subv équipé 2015 divers organismes-biens	15/04/2015	332 353,63	0	132 940,00	66 470,00	132 943,63
Prest 2015 - Opér. 2013-05643 NFC - 2031	17/04/2015	0,00	0	0,00	0,00	0,00
Prest 2015 - Opér 2013-05637 - (2033)	04/05/2015	0,00	0	0,00	0,00	0,00
Opér. 2014-00903 Collèges Bat prov-2033	04/05/2015	0,00	0	0,00	0,00	0,00
Opér. 2015-02992 Co Dezarnaulds GER-2033	27/05/2015	0,00	0	0,00	0,00	0,00
Opér 2009-06297 Très Haut Débit-2033-THD	27/05/2015	0,00	0	0,00	0,00	0,00
Opér. 2011-01617 Ch Sully/Chamer - 2033	01/06/2015	0,00	0	0,00	0,00	0,00
Prest 2015 Opér. 2013-05631 GRC - 2031	08/06/2015	0,00	0	0,00	0,00	0,00
Opér. 2011-02927 TDENS Veloroute -2031	17/06/2015	100 423,67	0	0,00	0,00	100 423,67
Opér. 2015-02993 Col A Malraux GER-2033	18/06/2015	0,00	0	0,00	0,00	0,00
Opér. 2014-00902 Col Beaugency 1/2P-2031	23/06/2015	33 612,22	0	0,00	0,00	33 612,22
Subv 2015 établissements scolaires pub-Bat	23/06/2015	390 297,14	0	26 018,00	13 009,00	351 270,14
Prest 2015 Opér. 2015-00217 Dématériali-	24/06/2015	912,00	0	912,00	0,00	0,00
Opér 2015-02991 C Montabuzard Préau-2033	03/07/2015	0,00	0	0,00	0,00	0,00
Subv équip 2015 autres group collectivit	09/07/2015	28 928,00	0	11 570,00	5 785,00	11 573,00
Prest 2015 Opér. 2015-00218 Déploiement	30/07/2015	11 848,00	0	11 848,00	0,00	0,00
Opér. 2013-00080 Col Féré ST Aubin-2031	06/08/2015	30 333,38	0	0,00	0,00	30 333,38
Opér. 2014-00900 Col Sologne Tigy-2031	17/08/2015	36 545,06	0	0,00	0,00	36 545,06
Frais Insertion Op 2013-00103 Radio 2033	15/09/2015	0,00	0	0,00	0,00	0,00
Opér 2015-00038 Echange PES V2 Insertion	02/10/2015	0,00	0	0,00	0,00	0,00
Opér 2015-00217 Démat. marchés	02/10/2015	0,00	0	0,00	0,00	0,00
Opé 2013-00097 Infrastructure techn-2033	02/10/2015	2 700,00	0	0,00	0,00	2 700,00
Opér. 2015-02989 Col Joudiou GER 2033	13/10/2015	1 512,00	0	0,00	0,00	1 512,00
Subv équip 2015 autres étab public-Biens	23/12/2015	2 000 000,00	0	800 000,00	400 000,00	800 000,00
Opér. 2014-00901 DP Collège de Cléry	31/12/2015	0,00	0	0,00	0,00	0,00
Opér. 2011-00183 Ch de Sully Menuiseries	31/12/2015	0,00	0	0,00	0,00	0,00
Opér. 2015-02990 Collège De Gaulle inser	31/12/2015	0,00	0	0,00	0,00	0,00
Opér.2012-00031 Accès personnes handicap	31/12/2015	0,00	0	0,00	0,00	0,00
Opér. 2015-00050 Amélioration LAV - 2033	31/12/2015	0,00	0	0,00	0,00	0,00
Sub 2015 Infrast. d'intérêt national-Lgt	31/12/2015	314 957,20	0	15 746,00	7 873,00	291 338,20
Subv.2015 Infrast.intérêt national-THD	31/12/2015	4 076 896,55	0	203 844,00	101 922,00	3 771 130,55
Cession gratuite au SDIS terrain ormes	31/12/2015	5 668,46	0	376,00	188,00	5 104,46

Désignation du bien	Date d'acquisition	Valeur acquisition	Durée amortissement	Cumul des amortissements antérieurs	Amortissements de l'exercice	Valeur nette comptable au 31/12 de l'exercice
Subv 2016 d'équip. versées REGIONS	10/01/2016	1 072,21	0	26,00	26,00	1 020,21
Subv 2016 établissements scolaires pub-Biens	15/01/2016	905 676,58	0	181 135,00	181 135,00	543 406,58
Subv 2016 établissements scolaires pub-Bat	15/01/2016	579 889,67	0	19 329,00	19 329,00	541 231,67
Frais études Voirie 2016	18/01/2016	0,00	0	0,00	0,00	0,00
Subv équip 2016 pers droit privé-Biens	18/01/2016	490 398,95	0	98 079,00	98 079,00	294 240,95
Prest 2016 Opér. 2015-00035 Site de	18/01/2016	3 600,00	0	1 800,00	1 800,00	0,00
Subv 2016 versées Communes et structure	19/01/2016	706 040,98	0	141 208,00	141 208,00	423 624,98
Subv 2016 versées Communes et structure	19/01/2016	9 033 256,33	0	301 108,00	301 108,00	8 431 040,33
Subv équip 2016 pers droit privé-Bat	19/01/2016	761 544,26	0	25 384,00	25 384,00	710 776,26
Frais insertion Voirie 2016	15/02/2016	0,00	0	0,00	0,00	0,00
Opér. 2011-00172 démol. site Alstom-2033	22/02/2016	972,00	0	0,00	0,00	972,00
Opér. 2012-00031 Mise normes Person-2033	03/03/2016	0,00	0	0,00	0,00	0,00
Subv équip 2016 autres group collectivité	09/03/2016	86 782,00	0	17 356,00	17 356,00	52 070,00
Subv équip 2016 divers organismes-biens	18/03/2016	386 178,79	0	77 235,00	77 235,00	231 708,79
Opér. 2015-00233 Col Clorisseaux1/2-2033	01/04/2016	0,00	0	0,00	0,00	0,00
Opér. 2016-00079 Col Clorisseaux - 2033	13/04/2016	1 296,00	0	0,00	0,00	1 296,00
Opér. 2012-00263 Mise normes Person-2033	13/04/2016	0,00	0	0,00	0,00	0,00
Opér. 2015-00081 Collèges Tvx Amén-2031	18/04/2016	0,00	0	0,00	0,00	0,00
Opér. 2012-00023 Ascens mise Normes-2033	25/04/2016	0,00	0	0,00	0,00	0,00
Opér. 2014-00574 GER MR - Foyers-2031	13/05/2016	0,00	0	0,00	0,00	0,00
Marché 15210 Opér 2013-05645 Médiathèque	27/05/2016	14 209,54	0	7 104,00	7 105,54	0,00
Subv équip 2016 autres étab public-Bat	01/06/2016	127 146,00	0	4 238,00	4 238,00	118 670,00
Opér. 2014-00573 GER Bats Adminis-2033	03/06/2016	0,00	0	0,00	0,00	0,00
2016-00078 Const nouv col Pithiviers2033	14/06/2016	3 024,00	0	0,00	0,00	3 024,00
Subv équip 2016 divers organismes-Bat	15/06/2016	698 964,02	0	23 298,00	23 298,00	652 368,02
Sub 2016 Infrast. d'intérêt national-Lgt	15/06/2016	747 730,01	0	18 693,00	18 693,00	710 344,01
Prest 2016 Marché 16044 Op 2013-05645	21/06/2016	42 628,61	0	21 314,00	21 314,61	0,00
Opér. 2013-04362 Gr. Reparar 3 MR-2033	27/06/2016	2 700,00	0	0,00	0,00	2 700,00
Prest 2016 Opér. 2015-00218 Déploiement	27/06/2016	136,56	0	68,00	68,56	0,00
Opér. 2015-00081 Collèges Tvx Amén-2033	28/06/2016	0,00	0	0,00	0,00	0,00
Subv.2016 Infrast.intérêt national-THD	29/06/2016	10 552 515,54	0	263 812,00	263 812,00	10 024 891,54
Opér. 2013-00072 Museo Ch Gien - 2033	18/08/2016	0,00	0	0,00	0,00	0,00
Opér. 2011-01785 Tvx Centres DRD-2033	23/08/2016	0,00	0	0,00	0,00	0,00
Opér. 2015-00032 Xnet develop - 2033	29/08/2016	0,00	0	0,00	0,00	0,00
Opér. 2015-02987 Col A. Chene GER-2033	26/09/2016	1 188,00	0	0,00	0,00	1 188,00
Opér. 2016-02543 Col Poisson Pithi -2033	24/10/2016	0,00	0	0,00	0,00	0,00
Opér. 2015-00033 Xnet Migration - 2033	08/11/2016	2 160,00	0	0,00	0,00	2 160,00

Désignation du bien	Date d'acquisition	Valeur acquisition	Durée amortissement	Cumul des amortissements antérieurs	Amortissements de l'exercice	Valeur nette comptable au 31/12 de l'exercice
Opér. 2015-00104 SIG-Investis - 2033	14/11/2016	0,00	0	0,00	0,00	0,00
Opér. 2016-02676 Hotel Escures 2033	15/11/2016	0,00	0	0,00	0,00	0,00
Cession gratuite propriété SDIS	23/11/2016	6 465 423,29	0	215 514,00	215 514,00	6 034 395,29
Opér. 2015-02485 Schema direct-SIG-2031	08/12/2016	18 055,20	0	0,00	0,00	18 055,20
Subv équip 2016 autres étab public-Biens	13/12/2016	1 757 000,00	0	351 400,00	351 400,00	1 054 200,00
Opér. 2014-00576 GER Collèges - 2033	14/12/2016	864,00	0	0,00	0,00	864,00
Opér. 2016-00077 Const Col Nord est-2031	15/12/2016	25 992,00	0	0,00	0,00	25 992,00
Opér. 2016-00078 Nouveau Col Pitih - 2031	15/12/2016	143 028,85	0	0,00	0,00	143 028,85
Subv équip 2017 pers droit privé-Bat	23/01/2017	101 645,42	0	0,00	3 388,00	98 257,42
Frais études Voirie 2017	24/01/2017	0,00	0	0,00	0,00	0,00
Frais insertion Voirie 2017	24/01/2017	0,00	0	0,00	0,00	0,00
Subv 2017 versées Communes et structure	25/01/2017	11 828 841,46	0	0,00	392 494,00	11 436 347,46
Subv 2017 établissements scolaires pub-Biens	25/01/2017	1 304 282,92	0	0,00	260 856,00	1 043 426,92
Sub 2017 Infrast. d'intérêt national-Lgt	30/01/2017	520 993,20	0	0,00	13 024,00	507 969,20
Opér. 2017-00030 Canal Orleans MO-2031	31/01/2017	126 432,60	0	0,00	0,00	126 432,60
Opér. 2013-05645 Biblio/Media -2033	08/02/2017	540,00	0	0,00	0,00	540,00
Subv 2017 versées Communes et structure	10/02/2017	867 969,43	0	0,00	173 593,00	694 376,43
Subv 2017 établissements scolaires pub-Bat	10/02/2017	438 567,54	0	0,00	14 618,00	423 949,54
Opér.2014-00198 Plateforme internet-2033	17/02/2017	2 700,00	0	0,00	0,00	2 700,00
Subv équip 2017 pers droit privé-Biens	20/02/2017	132 754,74	0	0,00	26 550,00	106 204,74
Subv équipé 2017 divers organismes-Bat	22/02/2017	546 619,98	0	0,00	18 220,00	528 399,98
Opér. 2011-02927 TDENS Veloroute -2033	17/03/2017	3 240,00	0	0,00	0,00	3 240,00
Opér. 2005-00768 Im Bretonnerie - 2031	28/03/2017	1 344,00	0	0,00	0,00	1 344,00
Opér.2017-00030 Canal Orleans - 2033	30/03/2017	7 884,00	0	0,00	0,00	7 884,00
Opér. 2017-00034 Condition Archives-2033	10/05/2017	864,00	0	0,00	0,00	864,00
Opér. 2013-00086 Tdens / Ens - 2031	22/05/2017	45 930,00	0	0,00	0,00	45 930,00
Subv équip 2017 autres étab public-Bat	29/05/2017	1 949 307,90	0	0,00	64 976,00	1 884 331,90
Opér. 2016-00077 Const Col Nord est-2033	30/05/2017	5 653,26	0	0,00	0,00	5 653,26
Prest 2017 Marché 16188 Op 2013-05645	08/06/2017	63 091,75	0	0,00	31 545,00	31 546,75
OP 2016-00045 Portail des connais-2033	15/06/2017	864,00	0	0,00	0,00	864,00
Prest 17/18 - Opér. 2013-00101 - (2033)	21/06/2017	3 240,00	0	0,00	0,00	3 240,00
Opér. 2017-00053 Centre Tvx Clery -2031	11/07/2017	20 890,56	0	0,00	0,00	20 890,56
Opér.2012-00031 Accès personne hand 2033	11/07/2017	4 320,00	0	0,00	0,00	4 320,00
Opér. 2015-02986 Col Condorcet GER-2033	21/07/2017	864,00	0	0,00	0,00	864,00
Opér. 2014-00900 Col Sologne Tigy-2033	02/08/2017	2 160,00	0	0,00	0,00	2 160,00
Opér. 2016-04150 Const Archives Dpt-2033	29/08/2017	2 160,00	0	0,00	0,00	2 160,00
Opér. 2017-01694 Visioconference -2031	21/09/2017	7 920,00	0	0,00	0,00	7 920,00

Désignation du bien	Date d'acquisition	Valeur acquisition	Durée amortissement	Cumul des amortissements antérieurs	Amortissements de l'exercice	Valeur nette comptable au 31/12 de l'exercice
Subv.2017 Infras.intérêt national-THD	21/09/2017	12 499 120,81	0	0,00	312 478,00	12 186 642,81
Subv équip 2017 autres étab public-Biens	13/11/2017	2 112 000,00	0	0,00	422 400,00	1 689 600,00
Opér. 2017-01716 Ephad Malesherbes-2033	14/11/2017	2 052,00	0	0,00	0,00	2 052,00
Op 2017-00045 Collèges Txv Amenag-2033	21/11/2017	864,00	0	0,00	0,00	864,00
Opér. 2016-04150 Const Archives Dpt-2031	24/11/2017	35 187,00	0	0,00	0,00	35 187,00
Opér. 2013-00080 Col Fertié ST Aubin-2033	29/11/2017	2 376,00	0	0,00	0,00	2 376,00
Prest 2017 Marché 17136 Opér 2014-00198	19/12/2017	50 276,10	0	0,00	25 138,00	25 138,10
Op 2017-01729 GER Col Thermiques - 2033	20/12/2017	864,00	0	0,00	0,00	864,00
Op 2016-04151 Chantier Collection - 2033	20/12/2017	1 080,00	0	0,00	0,00	1 080,00
REGULARISATION AVANCES REMBOURSABLES	27/12/2017	4 594 152,51	0	0,00	153 138,00	4 441 014,51
Subv 2018 versées Communes et structure	15/01/2018	756 427,57	0	0,00	0,00	756 427,57
Subv 2018 versées Communes et structure	15/01/2018	15 950 674,77	0	0,00	0,00	15 950 674,77
Subv 2018 établissements scolaires pub-Biens	15/01/2018	646 163,56	0	0,00	0,00	646 163,56
Frais insertion Voirie 2018	19/01/2018	26 510,41	0	0,00	0,00	26 510,41
Frais études Voirie 2018	22/01/2018	656 041,53	0	0,00	0,00	656 041,53
Prest 2018 - Opér. 2016-00093 - (2033)	23/01/2018	864,00	0	0,00	0,00	864,00
Subv équipt 2018 divers organismes-Bat	24/01/2018	354 773,24	0	0,00	0,00	354 773,24
Prest 2018 - Opér. 2016-00040 - (2033)	26/01/2018	864,00	0	0,00	0,00	864,00
Subv équip 2018 pers droit privé-Biens	26/01/2018	90 185,17	0	0,00	0,00	90 185,17
Subv équip 2018 pers droit privé-Bat	29/01/2018	490 442,31	0	0,00	0,00	490 442,31
Op 2017-03683 Etudes Sector Colleg -2033	19/02/2018	108,00	0	0,00	0,00	108,00
Opér. 2017-01717 Ger Foyer de vie -2033	28/02/2018	1 728,00	0	0,00	0,00	1 728,00
Opér. 2017-01718 Ger Foyer de vie -2033	28/02/2018	864,00	0	0,00	0,00	864,00
Subv 2018 établissements scolaires pub-Bat	12/03/2018	133 323,23	0	0,00	0,00	133 323,23
Opér. 2017-01750 LAV pont rail - 2033	20/03/2018	864,00	0	0,00	0,00	864,00
Prest 2018 Marché 17136 Opér 2014-00198	05/04/2018	121 012,30	0	0,00	0,00	121 012,30
Opér 2017-00054 CT Pithiviers Adapt-2033	12/04/2018	864,00	0	0,00	0,00	864,00
Opér. 2017-01484 Projets interreg-2033	13/04/2018	540,00	0	0,00	0,00	540,00
Subv équip 2018 autres étab public-Bat	13/04/2018	1 683 977,10	0	0,00	0,00	1 683 977,10
Prest 2018-Op 2017-01484 Projets BE GOOD	13/04/2018	30 904,00	0	0,00	0,00	30 904,00
Opér. 2017-01697 GEO cadastre napol-2033	26/04/2018	108,00	0	0,00	0,00	108,00
Subv équipt 2018 divers organismes-biens	07/05/2018	62 379,40	0	0,00	0,00	62 379,40
Subv.2018 Infras.intérêt national-THD	12/06/2018	8 284 077,16	0	0,00	0,00	8 284 077,16
Opér. 2016-00073 Bat Admin - Txv - 2033	25/06/2018	1 188,00	0	0,00	0,00	1 188,00
Opér 2017-00011 Applications mobile-2033	06/07/2018	1 620,00	0	0,00	0,00	1 620,00
Op 2017-01753 Cale Girard Chécy - 2033	10/07/2018	864,00	0	0,00	0,00	864,00
Sub 2018-Etat Infras. d'intérêt national	11/07/2018	420 000,00	0	0,00	0,00	420 000,00

Désignation du bien	Date d'acquisition	Valeur acquisition	Durée amortissement	Cumul des amortissements antérieurs	Amortissements de l'exercice	Valeur nette comptable au 31/12 de l'exercice
Op 2017-03610 G. Rep. EHPAD TR3 - 2033	16/08/2018	2 808,00	0	0,00	0,00	2 808,00
Op 2017-03683 Etudes Sector Colleg -2031	07/09/2018	22 740,00	0	0,00	0,00	22 740,00
Subv éqript 2018 versées à Etat-Bat	04/10/2018	11 383,60	0	0,00	0,00	11 383,60
Sub 2018 Infrast. d'intéré national-Sncf	19/10/2018	21 000,00	0	0,00	0,00	21 000,00
Op 2017-04137 Equip Mobilier Mate - 2033	29/10/2018	1 944,00	0	0,00	0,00	1 944,00
Subv Construction IUT Phase 1 et 2	30/10/2018	5 831 222,16	0	0,00	0,00	5 831 222,16
Sub 2018 Infrast. d'intéré national-Lgt	28/11/2018	281 843,20	0	0,00	0,00	281 843,20
Subv éqrip 2018 autres group collectivit	30/11/2018	160 000,00	0	0,00	0,00	160 000,00
Subv éqrip 2018 autres étab public-Biens	18/12/2018	1 618 000,00	0	0,00	0,00	1 618 000,00

(1) Acquis à compter du 01/01/2004.

IV – ANNEXES			IV
ELEMENTS DU BILAN – ETAT DES IMMOBILISATIONS – PARTICIPATIONS			B11.6

Participations et créances rattachées à des participations

Organisme dans lequel la participation est prise	Date délibération	Valeur acquisition	Observations (1)
TOTAL		280 500,00	
261 - Titres de participation		280 500,00	
Participation SPL INGENOV 45	23/10/2013	253 500,00	
Rachat 54 Actions INGENOV	20/12/2018	27 000,00	
266 – Autres formes de participation		0,00	

(1) Indiquer par exemple si une provision a été constituée.

IV – ANNEXES			IV
ELEMENTS DU BILAN – ETAT DES IMMOBILISATIONS –AUTRES IMMOBILISATIONS FINANCIERES			B11.7

Autres immobilisations financières			
Nature de l'immobilisation financière	Date délibération	Valeur acquisition	Observations (1)
TOTAL		14 573 524,08	
271 - Titres immobilisés (droit de propriété)		0,00	
272 – Titres immobilisés (droit de créances)		35 865,87	
Action SIAP SA HLM (272)	23/03/2005	64,00	
Action nouveau logis Centre Limousin (27	16/11/2005	16,00	
Action immobilière Val de Loire (272)	16/11/2005	11,28	
Action France Loire (272)	10/03/2006	15,00	
SICAV 9 NATIXIS CASH (transfert compte	21/03/2006	23 008,28	
SICAV 6 VALEURO (transfert sur compte	21/03/2006	1 726,41	
SICAV dévolution asso IPL:28.36216 NATIX	21/03/2006	10 976,90	
32 Actions Vallogis	14/09/2017	32,00	
1 action SAOP HLM LA RUCHE HABITAT	29/06/2018	16,00	
276 –Autres créances immobilisées		14 537 658,21	
Avance ZAC Portes Loiret	31/12/2012	12 138 729,29	
Avance ZAE Gidy	31/12/2012	264 910,98	
Opér. 2004-00482 PPP Villemandeur GER	15/10/2013	130 165,23	
Opér. 2012-03133 PPP Becquerel GER	15/10/2013	874 248,81	
Opér. 2011-03797 PPP Col Meung GER	11/07/2014	237 604,74	
Opér. 2011-03797 PPP Col St AY - GER	09/12/2014	235 422,76	
Opér. 2013-02338 P5C Col Trainou - GER	14/03/2016	76 423,49	
Op. 2013-02338 P5C Col Chateaufrenard GER	14/03/2016	56 672,46	
OP 2008-00220 Gend Briare - G Rep	21/02/2017	104 283,36	
OP 2008-00215 Gend Chateaufrenard - G Rep	23/02/2017	110 590,88	
Op. 2013-02338 P5C Col Bazoches - GER	28/03/2017	19 272,43	
Op. 2013-02338 P5C Col Chécy - GER	28/03/2017	20 355,03	
Op. 2013-02338 P5C Col Ferrières - GER	28/03/2017	19 836,24	
OP 2008-00224 Gend Chateau Renard G Rep	12/04/2017	52 673,73	
Avance ZAC Limère	31/12/2018	196 468,78	

(1) Indiquer par exemple si une provision a été constituée.

IV – ANNEXES			IV
ELEMENTS DU BILAN – ETAT DES TRAVAUX EN REGIE (1)			B12

SECTION DE FONCTIONNEMENT

Article (2)	Libellé (2)	Dépenses Mandats émis	Recettes Titres émis
011	Charges à caractère général	0,00	
012	Charges de personnel et frais assimilés	0,00	
72	Travaux en régie		99 972,60
722	IMMOBILISATIONS CORPORELLES		99 972,60
TOTAL GENERAL		0,00	99 972,60

SECTION D'INVESTISSEMENT

Article (2)	Libellé (2)	Montant (3)
20	Immobilisations incorporelles	0,00
21	Immobilisations corporelles	0,00
23	Immobilisations en cours	99 972,60
23131	BATIMENTS ADMINISTRATIFS	17 874,43
23132	BATIMENTS SCOLAIRES	69 814,83
231314	BATIMENTS CULTURELS ET SPORTIFS	12 283,34
TOTAL GENERAL		99 972,60

(1) Les immobilisations créées par les services techniques de la collectivité sont enregistrées au coût de leur production. Ce dernier correspond au coût d'acquisition des matières consommées augmenté des charges directes de production (matériel et outillage acquis ou loués, frais de personnel, ...) à l'exclusion des frais financiers et des frais d'administration générale.

(2) Détailler les chapitres budgétaires par article conformément au plan de comptes appliqué par le département.

(3) Les montants à renseigner correspondent aux mandats émis imputés au chapitre 040.

IV – ANNEXES		IV
ELEMENTS DU BILAN – ETAT DES TRAVAUX EN REGIE		B12

RATIO		Montant
Recettes 72 (I)		99 972,60
Recettes réelles de fonctionnement		591 301 767,40
Recettes 72 / Recettes réelles de fonctionnement		0,02 %

IV – ANNEXES			IV
ENGAGEMENTS HORS BILAN-ENGAGEMENTS DONNES ET RECUS			C1.1
EMPRUNTS GARANTIS			

C1.1 – ETAT DES EMPRUNTS GARANTIS

Désignation du bénéficiaire	Année de mobilisation et profil d'amortissement de l'emprunt (1)		Objet de l'emprunt garanti	Organisme prêteur ou chef de file	Montant initial	Capital restant dû au 31/12/N	Durée résiduelle	Périodicité des remboursements (2)	Taux initial			Taux moyen constaté sur l'année (6)			Catégorie d'emprunt (7)	Indices ou devises pouvant modifier l'emprunt	Annuité garantie au cours de l'exercice	
	Année	Profil							Taux (3)	Index (4)	Taux actu-riel (5)	Taux (3)	Index (4)	Niveau de taux			En intérêts (8)	En capital
Total des emprunts contractés par des collectivités ou des EP (hors logements sociaux)					5 761 550,79	4 238 648,75											94 680,96	619 425,47
CROUS d'ORLEANS TOURS	2010	P		CE	1 075 000,00	744 957,93	21,17	T	F	Taux fixe à 4,71 %	4,860	F	Taux fixe à 4,71 %	4,760	A-1		36 167,77	19 841,36
CROUS d'ORLEANS TOURS	2007	P		CE	317 339,50	102 584,19	3,01	A	F	Taux fixe à 4,23 %	4,230	F	Taux fixe à 4,23 %	4,220	A-1		5 316,35	23 097,92
CROUS d'ORLEANS TOURS	2008	P		CE	350 000,00	139 328,74	4,07	A	F	Taux fixe à 4,37 %	4,370	F	Taux fixe à 4,37 %	4,360	A-1		7 157,80	24 465,24
Centre Hospitalier Pierre Dezarmauds	2018	P		CACIB	2 525 000,00	2 506 119,44	23,75	T	F	(Moyenne Euribor 03 M + 0,84)-Floor 0 sur Moyenne Euribor 03 M	0,860	V	(Moyenne Euribor 03 M + 0,84)-Floor 0 sur Moyenne Euribor 03 M Taux fixe à 2,44 %	2,470	A-1		16 087,06	18 880,57
HOP DE BEAUGENCY	2011	P		CDC	994 211,29	745 658,45	22,42	T	F	Taux fixe à 3,33 %	0,820	F	Taux fixe à 3,33 %	3,280	A-1		25 207,53	33 140,38
Syndicat Mixte Artenay-Poupry	2015	F		CREDIT MUTUEL	500 000,00	0,00	0,00	X	V	(Moyenne Euribor 03 M + 1,4)-Floor 0 sur Moyenne Euribor 03 M	1,430	V	(Moyenne Euribor 03 M + 1,4)-Floor 0 sur Moyenne Euribor 03 M	1,420	A-1		4 744,45	500 000,00
Total des emprunts autres que ceux contractés par des collectivités ou des EP (hors logements sociaux)					59 741 729,88	47 031 559,61											1 042 483,80	1 616 268,44
A.P.H.L	2010	P		CDC	97 500,00	42 250,00	6,42	T	F	Taux fixe à 3,19 %	0,790	F	Taux fixe à 3,19 %	3,140	A-1		1 450,02	6 500,00
A.P.H.L	2010	P		CDC	150 000,00	65 000,00	6,42	T	F	Taux fixe à 3,19 %	0,790	F	Taux fixe à 3,19 %	3,140	A-1		2 246,18	10 000,00

Désignation du bénéficiaire	Année de mobilisation et profil d'amortissement de l'emprunt (1)		Objet de l'emprunt garanti	Organisme prêteur ou chef de file	Montant initial	Capital restant dû au 31/12/N	Durée résiduelle	Périodicité des remboursements (2)	Taux initial			Taux moyen constaté sur l'année (6)			Catégorie d'emprunt (7)	Indices ou devises pouvant modifier l'emprunt	Annuité garantie au cours de l'exercice	
	Année	Profil							Taux (3)	Index (4)	Taux actu-riel (5)	Taux (3)	Index (4)	Niveau de taux			En intérêts (8)	En capital
AD PUPILLES ENSEI PUBLIC LOIRET	2010	P		CDC	2 950 000,00	2 163 333,28	21,92	T	F	Taux fixe à 2,86 %	0,710	F	Taux fixe à 2,86 %	2,820	A-1		62 957,78	98 333,34
ADAPEI 45	2008	P		CREDIT AGRICOLE	1 800 000,00	1 296 018,91	17,04	M	F	Taux fixe à 4,3 %	4,390	F	Taux fixe à 4,3 %	4,290	A-1		56 916,39	50 654,61
AFPAI Les Cedres	2005	C		SFIL CAFFIL	1 930 979,00	1 222 953,33	18,42	A	V	Euribor 06 M + 0,24	2,400	V	Euribor 06 M + 0,24	-0,020	A-1		-182,73	64 365,97
ANALS.	2012	C		DEXIA CL	2 882 298,35	2 305 838,63	23,83	T	V	Livret A + 1,1	3,390	V	Livret A + 1,1	1,840	A-1		43 768,90	96 076,62
APAJH	2004	P		CE	82 290,00	36 308,05	6,60	M	F	Taux fixe à 4,7 %	4,800	F	Taux fixe à 4,7 %	4,690	A-1		1 822,68	4 531,68
APAJH	2002	P		CDC	1 011 987,00	414 454,16	8,67	A	V	Livret A + 1,2	4,200	V	Livret A + 1,2	1,940	A-1		9 003,18	47 247,14
APAJH	2003	P		CDC	1 011 987,00	451 731,74	9,92	A	V	Livret A + 1,2	3,450	V	Livret A + 1,2	1,940	A-1		9 716,18	46 534,14
ASS DITE LES AMIS DE PIERRE	2007	P		CDC	292 221,64	241 783,04	28,83	A	V	Livret A + 1	4,000	V	Livret A + 1	1,740	A-1		4 342,50	6 359,84
ASS DITE LES AMIS DE PIERRE	2007	P		CDC	173 511,80	153 531,80	38,83	A	V	Livret A + 1	4,000	V	Livret A + 1	1,660	A-1		2 734,59	2 730,22
ASS DITE LES AMIS DE PIERRE	2008	P		CDC	217 016,97	189 558,95	26,58	T	F	Taux fixe à 4,15 %	1,020	F	Taux fixe à 4,15 %	4,080	A-1		7 845,71	3 839,06
ASS ISAMBERT- SAGESSE	2011	P		CDC	2 077 013,40	1 750 625,58	29,42	T	F	Taux fixe à 3,57 %	0,880	F	Taux fixe à 3,57 %	3,510	A-1		62 984,39	59 343,24
ASS ISAMBERT- SAGESSE	2011	P		CDC	2 265 431,19	2 036 814,00	29,42	A	V	Livret A + 1,1	2,850	V	Livret A + 1,1	1,840	A-1		38 614,64	50 463,97
ASS LES CLOS DU LOIRET	2005	P		CREDIT COOPERATIF	524 000,00	307 933,29	11,96	T	V	Livret A + 1,5	3,550	V	Livret A + 1,5	2,240	A-1		7 215,38	20 312,54
ASS SESAME AUTISME LOIRET	2013	P		SFIL CAFFIL	1 669 626,00	1 214 915,85	17,42	A	F	Taux fixe à 4,59 %	4,690	F	Taux fixe à 4,59 %	4,580	A-1		56 826,06	46 249,02
ASS SESAME AUTISME LOIRET	2006	P		DEXIA CL	2 061 325,00	1 477 243,14	17,58	T	V	Livret A + 1,2	3,490	V	Livret A + 1,2	1,940	A-1		29 533,15	59 388,54

Désignation du bénéficiaire	Année de mobilisation et profil d'amortissement de l'emprunt (1)		Objet de l'emprunt garanti	Organisme prêteur ou chef de file	Montant initial	Capital restant dû au 31/12/N	Durée résiduelle	Périodicité des remboursements (2)	Taux initial			Taux moyen constaté sur l'année (6)			Catégorie d'emprunt (7)	Indices ou devises pouvant modifier l'emprunt	Annuité garantie au cours de l'exercice	
	Année	Profil							Taux (3)	Index (4)	Taux actuariel (5)	Taux (3)	Index (4)	Niveau de taux			En intérêts (8)	En capital
ASSOCIATION NORMANDE D'ACTION INSTITUTIONNELLE SAN	2018	P		CDC	2 305 838,63	2 305 838,63	23,83	T	V	Livret A + 1.1	1,860	V	Livret A + 1.1	1,830	A-1		0,00	0,00
EHPAD Esther Lerouge à Auxy	2011	P		CDC	4 442 655,19	3 776 256,94	25,25	T	F	Taux fixe à 2.86 %	0,710	F	Taux fixe à 2.86 %	2,820	A-1		109 480,75	148 088,50
EHPAD RESIDENCE D EMILIE	2018	P		CDC	1 470 000,00	1 470 000,00	32,25	T	V	Livret A + 1.11	1,860	V	Livret A + 1.11	0,140	A-1		0,00	0,00
EHPAD Raymond Poulin a ST JEAN RUELLE	2014	P		CDC	5 037 775,16	4 240 127,42	25,17	A	F	Taux fixe à 0.89 %	0,890	F	Taux fixe à 0.89 %	3,560	A-1		155 200,70	167 925,84
EHPAD Raymond Poulin a ST JEAN RUELLE	2016	P		CDC	4 575 979,10	4 575 979,10	27,17	T	V	Livret A + 1.26	0,500	V	Livret A + 1.26	1,990	A-1		91 291,92	0,00
EHPAD Résidence de la Mothe à Olivet	2012	C	réhabilitation de l'extension de 72 lits	CREDIT MUTUEL	2 532 500,00	1 983 791,71	23,50	T	V	Livret A + 1.09	3,380	V	Livret A + 1.05	1,800	A-1		36 657,94	84 416,66
EHPAD des Prés à Chatillon-sur-loire	2011	P		CDC	1 123 396,30	917 440,33	24,42	T	F	Taux fixe à 3.06 %	0,760	F	Taux fixe à 3.06 %	3,020	A-1		28 465,25	37 446,54
EHPAD des Prés à Chatillon-sur-loire	2011	P		CDC	2 805 628,15	2 291 262,98	24,25	T	V	Livret A + 1.1	0,700	V	Livret A + 1.1	1,830	A-1		43 171,35	93 520,94
ENTRAIDE FAMILLES HANDICAPES	2018	P		CDC	589 454,42	589 454,42	21,33	A	V	Livret A + 1.13	1,880	V	Livret A + 1.13	1,860	A-1		0,00	0,00
ENTRAIDE FAMILLES HANDICAPES	2006	P	Acq.Amélioration LE PETIT CORMIER	CDC	1 590 824,39	864 722,23	10,42	A	V	Livret A + 1.2	3,450	V	Livret A + 1.2	1,950	A-1		18 371,96	77 429,40
ENTRAIDE FAMILLES HANDICAPES	2005	P		Crédit Foncier	500 000,00	361 851,55	16,93	A	V	Livret A + 1.5	3,500	V	Livret A + 1.5	2,240	A-1		8 470,97	14 635,71
ENTRAIDE FAMILLES HANDICAPES	2010	C		DEXIA CL	803 801,50	569 454,42	21,33	A	V	((Livret A(Postfixé) + Livret A(Postfixé)) + Livret A(Postfixé)) + Livret A(Postfixé))	2,820	V	((Livret A(Postfixé) + Livret A(Postfixé)) + Livret A(Postfixé)) + Livret A(Postfixé))	1,880	A-1		11 585,46	26 793,39
LA SAINTE FAMILLE-MR NAZARETH	2008	P		CDC	2 492 890,88	2 065 811,24	22,00	A	V	Livret A + 1.13	2,880	V	Livret A + 1.13	1,870	A-1		40 177,37	71 283,03

Désignation du bénéficiaire	Année de mobilisation et profil d'amortissement de l'emprunt (1)		Objet de l'emprunt garanti	Organisme prêteur ou chef de file	Montant initial	Capital restant dû au 31/12/N	Durée résiduelle	Périodicité des remboursements (2)	Taux initial			Taux moyen constaté sur l'année (6)			Catégorie d'emprunt (7)	Indices ou devises pouvant modifier l'emprunt	Annuité garantie au cours de l'exercice	
	Année	Profil							Taux (3)	Index (4)	Taux actualisé (5)	Taux (3)	Index (4)	Niveau de taux			En intérêts (8)	En capital
LA SAINTE FAMILLE-MR NAZARETH	2011	P		CDC	491 238,78	401 215,83	22,00	T	V	Livret A	2,350	V	Livret A	1,890	A-1		5 616,12	14 792,74
LA SAINTE FAMILLE-MR NAZARETH	2012	P		CDC	469 284,71	408 324,44	23,33	A	V	Livret A + 1.16	3,410	V	Livret A + 1.16	1,900	A-1		8 052,90	13 293,09
LA SAINTE FAMILLE-MR NAZARETH	2012	P		CDC	274 710,63	235 685,76	23,33	T	V	Livret A	2,850	V	Livret A	1,940	A-1		3 293,27	8 260,09
LA VIE AU GRAND AIR	2010	P		CDC	835 165,50	635 703,82	16,75	A	V	Livret A + 0.6	2,350	V	Livret A + 0.6	1,350	A-1		9 028,47	33 071,61
LA VIE AU GRAND AIR	2011	P		CDC	725 296,00	573 869,90	17,33	A	V	Livret A + 0.6	2,600	V	Livret A + 0.6	1,350	A-1		8 125,25	28 000,44
LA VIE AU GRAND AIR	2011	P		CDC	512 469,50	391 883,96	17,83	A	V	Livret A + 0.6	2,850	V	Livret A + 0.6	1,350	A-1		5 548,57	19 120,92
LA VIE AU GRAND AIR	2014	P		CREDIT COOPERATIF	327 400,00	288 867,47	20,45	M	F	Taux fixe à 3.8 %	3,870	F	Taux fixe à 3.8 %	3,790	A-1		11 166,18	9 140,05
SAMEC LES SABLONS	2009	P		CDC	1 587 699,30	1 335 735,22	30,58	A	V	Livret A + 0.8	2,050	V	Livret A + 0.8	1,550	A-1		21 221,16	33 371,66
SAMEC LES SABLONS	2009	C		Crédit Foncier	1 682 000,00	1 177 400,02	20,17	A	V	Livret A + 1.4	3,900	V	Livret A + 1.4	2,140	A-1		26 519,54	56 066,67
SCCV SARAN NICOLE DUCLOS	2012	C		ARKEA	1 368 534,39	180 588,47	19,08	T	V	Livret A + 1	3,290	V	Livret A + 1	1,750	A-1		3 233,67	6 681,23
Total des emprunts contractés pour des opérations de logement social					748 429 953,72	563 037 089,93											9 060 786,44	31 535 766,94
ADOMA	1999	P	RES.H.DUNAND -ACQUIS. AMEL. 8 LOGTS	CDC	51 120,81	25 546,74	12,25	A	V	Livret A + 0.8	3,800	V	Livret A + 0.8	1,550	A-1		427,27	2 018,66
ADOMA	1994	P	6 LOGTS CLOS PASQUIER	CDC	1 743,53	150,65	1,57	A	F	Taux fixe à 1 %	1,000	F	Taux fixe à 1 %	1,000	A-1		2,25	74,24
ADOMA	1994	P	LA MOUCHETIERE - 77 LOGTS TRAVAILLEURS EMIGRANTS	CDC	618 703,17	27 815,20	0,32	A	F	Taux fixe à 1 %	1,000	F	Taux fixe à 1 %	1,000	A-1		553,55	27 539,75
ADOMA	1994	P	6 LOGTS CLOS PASQUIER	CDC	46 982,38	2 112,14	0,32	A	F	Taux fixe à 1 %	1,000	F	Taux fixe à 1 %	1,000	A-1		42,03	2 091,29

Désignation du bénéficiaire	Année de mobilisation et profil d'amortissement de l'emprunt (1)		Objet de l'emprunt garanti	Organisme prêteur ou chef de file	Montant initial	Capital restant dû au 31/12/N	Durée résiduelle	Périodicité des remboursements (2)	Taux initial			Taux moyen constaté sur l'année (6)			Catégorie d'emprunt (7)	Indices ou devises pouvant modifier l'emprunt	Annuité garantie au cours de l'exercice	
	Année	Profil							Taux (3)	Index (4)	Taux actu-riel (5)	Taux (3)	Index (4)	Niveau de taux			En intérêts (8)	En capital
ANTIN RESIDENCES	2009	P		CDC	68 064,91	58 716,68	32,00	A	V	Livret A + (-0.2)	1,550	V	Livret A + (-0.2)	0,550	A-1		331,85	1 618,68
ANTIN RESIDENCES	2009	P		CDC	374 409,20	336 429,62	42,00	A	V	Livret A + (-0.2)	1,550	V	Livret A + (-0.2)	0,550	A-1		1 888,42	6 918,54
ANTIN RESIDENCES	2012	P		CDC	247 183,00	228 200,10	44,00	A	V	Livret A + (-0.2)	2,050	V	Livret A + (-0.2)	0,550	A-1		1 279,63	4 458,76
FONCIERE HABITAT ET HUMANISME	2004	P		CDC	3 811,50	2 549,86	17,67	A	V	Livret A + 0.7	2,950	V	Livret A + 0.7	1,450	A-1		38,76	123,21
FONCIERE HABITAT ET HUMANISME	2007	P		CDC	16 000,00	11 376,31	20,33	A	V	Livret A + (-0.2)	2,550	V	Livret A + (-0.2)	0,550	A-1		65,38	509,73
FONCIERE HABITAT ET HUMANISME	2007	P		CDC	100 000,00	74 924,43	23,42	A	V	Livret A	2,750	V	Livret A	0,750	A-1		583,23	2 839,68
FONCIERE HABITAT ET HUMANISME	2009	P		CDC	26 500,00	20 791,60	25,42	A	V	Livret A + (-0.2)	1,550	V	Livret A + (-0.2)	0,550	A-1		118,44	741,98
FONCIERE HABITAT ET HUMANISME	2009	P		CDC	22 500,00	13 166,40	10,92	A	V	Livret A + (-0.2)	1,050	V	Livret A + (-0.2)	0,550	A-1		78,79	1 158,02
FONCIERE HABITAT ET HUMANISME	2011	P		CDC	139 500,00	119 751,02	32,08	A	V	Livret A + (-0.2)	1,550	V	Livret A + (-0.2)	0,550	A-1		676,79	3 301,25
FONCIERE HABITAT ET HUMANISME	2011	P		CDC	50 000,00	44 818,00	42,17	A	V	Livret A + (-0.2)	1,800	V	Livret A + (-0.2)	0,550	A-1		251,57	921,67
FONCIERE HABITAT ET HUMANISME	2012	P		CDC	62 500,00	51 545,77	23,50	A	V	Livret A + (-0.2)	2,050	V	Livret A + (-0.2)	0,550	A-1		294,53	2 003,98
FONCIERE HABITAT ET HUMANISME	2012	P		CDC	17 500,00	11 029,57	8,67	A	V	Livret A + 0.6	2,850	V	Livret A + 0.6	1,350	A-1		164,36	1 145,35
FONCIERE HABITAT ET HUMANISME	2013	P		CDC	92 500,00	76 964,12	19,17	A	V	Livret A + 0.6	2,350	V	Livret A + 0.6	1,350	A-1		1 084,01	3 332,82
ICF ATLANTIQUE SA D'HLM	2010	P		CDC	174 227,00	146 064,50	26,08	A	V	Livret A + 0.6	1,850	V	Livret A + 0.6	1,350	A-1		2 032,08	4 459,46
ICF ATLANTIQUE SA D'HLM	2010	P		CDC	90 451,50	73 405,04	21,08	A	V	Livret A + 1.13	2,380	V	Livret A + 1.13	1,870	A-1		1 430,30	2 674,57
ICF ATLANTIQUE SA D'HLM	2000	P	10 LOGTS LA RENARDIERE	CDC	355 124,47	52 519,58	1,17	A	V	Livret A + 1.3	3,800	V	Livret A + 1.3	2,050	A-1		1 612,78	26 153,12
ICF ATLANTIQUE SA D'HLM	2000	P	25 LOGTS LA RENARDIERE	CDC	963 137,42	142 439,01	1,17	A	V	Livret A + 1.3	3,800	V	Livret A + 1.3	2,050	A-1		4 374,06	70 930,19
ICF ATLANTIQUE SA D'HLM	2006	P		CDC	24 020,25	20 871,35	37,25	A	V	Livret A + 0.7	2,950	V	Livret A + 0.7	1,250	A-1		308,58	409,69

Désignation du bénéficiaire	Année de mobilisation et profil d'amortissement de l'emprunt (1)		Objet de l'emprunt garanti	Organisme prêteur ou chef de file	Montant initial	Capital restant dû au 31/12/N	Durée résiduelle	Périodicité des remboursements (2)	Taux initial			Taux moyen constaté sur l'année (6)			Catégorie d'emprunt (7)	Indices ou devises pouvant modifier l'emprunt	Annuité garantie au cours de l'exercice	
	Année	Profil							Taux (3)	Index (4)	Taux actualisé (5)	Taux (3)	Index (4)	Niveau de taux			En intérêts (8)	En capital
ICF ATLANTIQUE SA D'HLM	1999	P		SFIL CAFFIL	65 207,18	0,00	0,00	A	F	TAM(Postifixe)	3,620	V	Taux fixe à 4,07 %	4,080	A-1		230,51	5 663,04
IMMOBILIERE VAL DE LOIRE	2005	P		CDC	62 492,00	54 388,39	36,50	A	V	Livret A + 1.2	3,450	V	Livret A + 1.2	1,940	A-1		1 079,62	996,77
IMMOBILIERE VAL DE LOIRE	2005	P		CDC	220 130,50	164 748,44	21,50	A	V	Livret A + 1.2	3,450	V	Livret A + 1.2	1,940	A-1		3 328,67	5 952,38
IMMOBILIERE VAL DE LOIRE	2005	P		CDC	350 900,00	215 132,43	21,67	A	V	Livret A + 1.2	3,200	V	Livret A + 1.2	1,940	A-1		4 346,65	7 772,76
IMMOBILIERE VAL DE LOIRE	2005	P		CDC	106 900,00	95 538,86	36,67	A	V	Livret A + 1.2	3,200	V	Livret A + 1.2	1,940	A-1		1 897,17	1 751,57
IMMOBILIERE VAL DE LOIRE	2005	P		CDC	479 500,00	295 958,48	16,83	A	V	Livret A + 1.57	3,570	V	Livret A + 1.57	2,310	A-1		7 254,48	16 734,50
IMMOBILIERE VAL DE LOIRE	2006	P		CDC	686 000,00	480 038,48	17,00	A	V	Livret A + 1.6	3,600	V	Livret A + 1.6	2,340	A-1		11 881,97	25 577,01
IMMOBILIERE VAL DE LOIRE	2006	P	REHAB.35 LOGTS RES.LA SIRENE MONTARGIS	CDC	211 754,00	37 015,63	2,00	T	V	Livret A + 1.2	3,200	V	Livret A + 1.2	2,950	A-1		1 213,56	15 958,66
IMMOBILIERE VAL DE LOIRE	2008	P		CDC	185 226,00	165 405,53	39,17	A	V	Livret A + 1	4,500	V	Livret A + 1	1,750	A-1		2 944,30	2 840,28
IMMOBILIERE VAL DE LOIRE	2008	P		CDC	596 646,50	479 703,57	24,17	A	V	Livret A + 1	4,500	V	Livret A + 1	1,750	A-1		8 660,72	15 194,71
IMMOBILIERE VAL DE LOIRE	2008	P		CDC	143 600,00	116 475,40	24,00	A	V	Livret A + 1	4,000	V	Livret A + 1	1,750	A-1		2 102,89	3 689,38
IMMOBILIERE VAL DE LOIRE	2008	P		CDC	57 550,00	51 828,63	39,00	A	V	Livret A + 1	4,000	V	Livret A + 1	1,750	A-1		922,58	889,98
IMMOBILIERE VAL DE LOIRE	2008	P		CDC	154 050,00	122 646,67	24,83	A	V	Livret A + 0.8	4,800	V	Livret A + 0.8	1,550	A-1		1 962,90	3 992,17
IMMOBILIERE VAL DE LOIRE	2008	P		CDC	316 100,00	279 988,01	39,83	A	V	Livret A + 0.8	4,800	V	Livret A + 0.8	1,550	A-1		4 417,74	5 027,10
IMMOBILIERE VAL DE LOIRE	2008	P		CDC	1 798 385,50	1 496 523,68	26,25	A	V	Livret A + 0.8	2,050	V	Livret A + 0.8	1,550	A-1		23 883,85	44 389,93
IMMOBILIERE VAL DE LOIRE	2008	P		CDC	378 877,00	341 707,98	41,25	A	V	Livret A + 0.8	2,050	V	Livret A + 0.8	1,550	A-1		5 385,52	5 744,69
IMMOBILIERE VAL DE LOIRE	2009	P		CDC	441 057,50	358 732,96	25,67	A	V	Livret A + 1	2,250	V	Livret A + 1	1,910	A-1		6 467,26	10 824,64
IMMOBILIERE VAL DE LOIRE	2009	P		CDC	105 063,00	93 762,04	40,67	A	V	Livret A + 1	2,250	V	Livret A + 1	1,910	A-1		1 668,06	1 555,64

Désignation du bénéficiaire	Année de mobilisation et profil d'amortissement de l'emprunt (1)		Objet de l'emprunt garanti	Organisme prêteur ou chef de file	Montant initial	Capital restant dû au 31/12/N	Durée résiduelle	Périodicité des remboursements (2)	Taux initial			Taux moyen constaté sur l'année (6)			Catégorie d'emprunt (7)	Indices ou devises pouvant modifier l'emprunt	Annuité garantie au cours de l'exercice	
	Année	Profil							Taux (3)	Index (4)	Taux actu-riel (5)	Taux (3)	Index (4)	Niveau de taux			En intérêts (8)	En capital
IMMOBILIERE VAL DE LOIRE	2008	P		CDC	747 882,50	552 961,28	24,42	A	V	Livret A + 0.8	4,300	V	Livret A + 0.8	1,550	A-1		8 849,89	17 998,97
IMMOBILIERE VAL DE LOIRE	2008	P		CDC	263 958,50	209 073,57	24,42	A	V	Livret A + 0.8	4,300	V	Livret A + 0.8	1,550	A-1		3 346,13	6 805,37
IMMOBILIERE VAL DE LOIRE	2008	P		CDC	219 965,50	174 228,04	24,42	A	V	Livret A + 0.8	4,300	V	Livret A + 0.8	1,550	A-1		2 788,44	5 671,15
IMMOBILIERE VAL DE LOIRE	2008	P		CDC	43 993,00	34 845,53	24,42	A	V	Livret A + 0.8	4,300	V	Livret A + 0.8	1,550	A-1		557,69	1 134,23
IMMOBILIERE VAL DE LOIRE	2008	P		CDC	87 986,00	69 691,05	24,42	A	V	Livret A + 0.8	4,300	V	Livret A + 0.8	1,550	A-1		1 115,37	2 288,46
IMMOBILIERE VAL DE LOIRE	2008	P		CDC	87 986,00	69 691,05	24,42	A	V	Livret A + 0.8	4,300	V	Livret A + 0.8	1,550	A-1		1 115,37	2 288,46
IMMOBILIERE VAL DE LOIRE	2008	P		CDC	78 149,00	61 899,46	24,42	A	V	Livret A + 0.8	4,300	V	Livret A + 0.8	1,550	A-1		990,67	2 014,84
IMMOBILIERE VAL DE LOIRE	2008	P		CDC	43 993,00	34 845,53	24,42	A	V	Livret A + 0.8	4,300	V	Livret A + 0.8	1,550	A-1		557,69	1 134,23
IMMOBILIERE VAL DE LOIRE	2008	P		CDC	58 674,50	46 331,33	24,58	A	V	Livret A + 0.8	4,300	V	Livret A + 0.8	1,550	A-1		741,51	1 508,09
IMMOBILIERE VAL DE LOIRE	2008	P		CDC	93 251,00	77 120,22	26,25	A	V	Livret A + 0.6	1,850	V	Livret A + 0.6	1,350	A-1		1 072,91	2 354,54
IMMOBILIERE VAL DE LOIRE	2008	P		CDC	442 161,00	396 619,32	41,25	A	V	Livret A + 0.6	1,850	V	Livret A + 0.6	1,350	A-1		5 448,67	6 985,42
IMMOBILIERE VAL DE LOIRE	2008	P		CDC	517 150,00	427 153,60	26,83	A	V	Livret A + 0.6	2,350	V	Livret A + 0.6	1,350	A-1		5 942,63	13 041,32
IMMOBILIERE VAL DE LOIRE	2008	P		CDC	205 165,50	183 810,55	41,83	A	V	Livret A + 0.6	2,350	V	Livret A + 0.6	1,350	A-1		2 525,15	3 237,35
IMMOBILIERE VAL DE LOIRE	2009	P		CDC	163 269,50	71 413,40	5,17	A	V	Livret A + 0.6	3,100	V	Livret A + 0.6	1,350	A-1		1 117,36	11 353,55
IMMOBILIERE VAL DE LOIRE	2008	P		CDC	52 141,00	41 056,00	24,67	A	V	Livret A + 0.6	4,600	V	Livret A + 0.6	1,350	A-1		572,80	1 373,09
IMMOBILIERE VAL DE LOIRE	2011	P		CDC	123 844,00	100 098,28	27,08	A	V	Livret A + 0.6	2,600	V	Livret A + 0.6	1,350	A-1		1 390,83	2 926,03
IMMOBILIERE VAL DE LOIRE	2011	P		CDC	53 671,50	49 625,55	42,08	A	V	Livret A + 0.6	2,600	V	Livret A + 0.6	1,350	A-1		681,39	847,46
IMMOBILIERE VAL DE LOIRE	2011	P		CDC	17 411,50	14 612,43	27,08	A	V	Livret A + (-0.3)	1,700	V	Livret A + (-0.3)	0,450	A-1		67,96	488,66

Désignation du bénéficiaire	Année de mobilisation et profil d'amortissement de l'emprunt (1)		Objet de l'emprunt garanti	Organisme prêteur ou chef de file	Montant initial	Capital restant dû au 31/12/N	Durée résiduelle	Périodicité des remboursements (2)	Taux initial			Taux moyen constaté sur l'année (6)			Catégorie d'emprunt (7)	Indices ou devises pouvant modifier l'emprunt	Annuité garantie au cours de l'exercice	
	Année	Profil							Taux (3)	Index (4)	Taux actu-riel (5)	Taux (3)	Index (4)	Niveau de taux			En intérêts (8)	En capital
IMMOBILIERE VAL DE LOIRE	2010	P		CDC	31 645,50	27 283,62	27,25	A	V	Livret A + 0.6	2,600	V	Livret A + 0.6	1,350	A-1		379,10	797,55
IMMOBILIERE VAL DE LOIRE	2010	P		CDC	9 548,50	8 828,70	42,25	A	V	Livret A + 0.6	2,600	V	Livret A + 0.6	1,350	A-1		121,23	150,77
IMMOBILIERE VAL DE LOIRE	2011	P		CDC	31 925,00	26 877,22	27,08	A	V	Livret A + (-0.2)	1,800	V	Livret A + (-0.2)	0,550	A-1		152,70	885,65
IMMOBILIERE VAL DE LOIRE	2011	P		CDC	13 474,00	12 185,87	42,08	A	V	Livret A + (-0.2)	1,800	V	Livret A + (-0.2)	0,550	A-1		68,40	250,60
IMMOBILIERE VAL DE LOIRE	2011	P		CDC	5 711,50	4 793,33	27,08	A	V	Livret A + (-0.3)	1,700	V	Livret A + (-0.3)	0,450	A-1		22,29	160,30
IMMOBILIERE VAL DE LOIRE	2011	P		CDC	241 692,50	208 378,63	27,33	A	V	Livret A + 0.6	2,600	V	Livret A + 0.6	1,350	A-1		2 895,35	6 091,24
IMMOBILIERE VAL DE LOIRE	2011	P		CDC	44 657,50	41 291,05	42,33	A	V	Livret A + 0.6	2,600	V	Livret A + 0.6	1,350	A-1		566,95	705,13
IMMOBILIERE VAL DE LOIRE	2010	P		CDC	27 950,00	23 456,77	27,33	A	V	Livret A + (-0.3)	1,700	V	Livret A + (-0.3)	0,450	A-1		109,09	784,43
IMMOBILIERE VAL DE LOIRE	2011	P		CDC	143 693,50	123 887,40	27,25	A	V	Livret A + 0.6	2,600	V	Livret A + 0.6	1,350	A-1		1 721,37	3 621,43
IMMOBILIERE VAL DE LOIRE	2011	P		CDC	26 131,50	24 161,61	42,25	A	V	Livret A + 0.6	2,600	V	Livret A + 0.6	1,350	A-1		331,75	412,61
IMMOBILIERE VAL DE LOIRE	2011	P		CDC	16 422,00	13 782,00	27,25	A	V	Livret A + (-0.3)	1,700	V	Livret A + (-0.3)	0,450	A-1		64,10	460,89
IMMOBILIERE VAL DE LOIRE	2010	P		CDC	679 862,00	586 152,68	27,25	A	V	Livret A + 0.6	2,600	V	Livret A + 0.6	1,350	A-1		8 144,38	17 134,18
IMMOBILIERE VAL DE LOIRE	2010	P		CDC	369 024,00	341 205,55	42,25	A	V	Livret A + 0.6	2,600	V	Livret A + 0.6	1,350	A-1		4 684,94	5 826,78
IMMOBILIERE VAL DE LOIRE	2011	P		CDC	120 914,00	101 475,87	27,25	A	V	Livret A + (-0.3)	1,700	V	Livret A + (-0.3)	0,450	A-1		471,91	3 383,48
IMMOBILIERE VAL DE LOIRE	2011	P		CDC	133 200,00	114 321,97	27,83	A	V	Livret A + 0.6	2,850	V	Livret A + 0.6	1,350	A-1		1 588,46	3 341,82
IMMOBILIERE VAL DE LOIRE	2011	P		CDC	46 400,00	42 716,58	42,83	A	V	Livret A + 0.6	2,850	V	Livret A + 0.6	1,350	A-1		586,52	729,48
IMMOBILIERE VAL DE LOIRE	2011	P		CDC	18 500,00	15 451,77	27,83	A	V	Livret A + (-0.3)	1,950	V	Livret A + (-0.3)	0,450	A-1		71,86	516,73
IMMOBILIERE VAL DE LOIRE	2011	P		CDC	190 569,00	175 440,90	42,58	A	V	Livret A + 0.6	2,850	V	Livret A + 0.6	1,350	A-1		2 408,90	2 996,01

Désignation du bénéficiaire	Année de mobilisation et profil d'amortissement de l'emprunt (1)		Objet de l'emprunt garanti	Organisme prêteur ou chef de file	Montant initial	Capital restant dû au 31/12/N	Durée résiduelle	Périodicité des remboursements (2)	Taux initial			Taux moyen constaté sur l'année (6)			Catégorie d'emprunt (7)	Indices ou devises pouvant modifier l'emprunt	Annuité garantie au cours de l'exercice	
	Année	Profil							Taux (3)	Index (4)	Taux actuariel (5)	Taux (3)	Index (4)	Niveau de taux			En intérêts (8)	En capital
IMMOBILIERE VAL DE LOIRE	2011	P		CDC	624 951,00	464 611,30	27,58	A	V	Livret A + 0.6	2,850	V	Livret A + 0.6	1,350	A-1		6 455,60	13 581,34
IMMOBILIERE VAL DE LOIRE	2011	P		CDC	160 365,00	102 722,87	27,58	A	V	Livret A + (-0.2)	2,050	V	Livret A + (-0.2)	0,550	A-1		583,60	3 384,88
IMMOBILIERE VAL DE LOIRE	2011	P		CDC	43 515,00	39 171,91	42,58	A	V	Livret A + (-0.2)	2,050	V	Livret A + (-0.2)	0,550	A-1		219,88	805,56
IMMOBILIERE VAL DE LOIRE	2010	P		CDC	39 406,00	34 640,52	28,25	A	V	Livret A + 0.6	2,850	V	Livret A + 0.6	1,350	A-1		480,75	970,74
IMMOBILIERE VAL DE LOIRE	2010	P		CDC	7 514,00	7 001,44	43,25	A	V	Livret A + 0.6	2,850	V	Livret A + 0.6	1,350	A-1		96,09	115,99
IMMOBILIERE VAL DE LOIRE	2011	P		CDC	607 025,50	528 323,54	28,67	A	V	Livret A + 0.6	2,850	V	Livret A + 0.6	1,350	A-1		7 332,24	14 805,25
IMMOBILIERE VAL DE LOIRE	2011	P		CDC	361 881,50	333 835,38	43,67	A	V	Livret A + 0.6	2,850	V	Livret A + 0.6	1,350	A-1		4 581,44	5 530,54
IMMOBILIERE VAL DE LOIRE	2011	P		CDC	196 574,50	167 610,61	28,67	A	V	Livret A + (-0.2)	2,050	V	Livret A + (-0.2)	0,550	A-1		951,11	5 317,60
IMMOBILIERE VAL DE LOIRE	2011	P		CDC	101 771,50	92 105,52	43,67	A	V	Livret A + (-0.2)	2,050	V	Livret A + (-0.2)	0,550	A-1		516,73	1 845,80
IMMOBILIERE VAL DE LOIRE	2012	P		CDC	483 735,50	420 364,21	28,75	A	V	Livret A + 0.6	2,850	V	Livret A + 0.6	1,350	A-1		5 833,95	11 779,90
IMMOBILIERE VAL DE LOIRE	2012	P		CDC	275 288,00	253 524,39	43,75	A	V	Livret A + 0.6	2,850	V	Livret A + 0.6	1,350	A-1		3 479,28	4 200,05
IMMOBILIERE VAL DE LOIRE	2012	P		CDC	191 008,50	162 626,84	28,83	A	V	Livret A + (-0.2)	2,050	V	Livret A + (-0.2)	0,550	A-1		922,83	5 159,48
IMMOBILIERE VAL DE LOIRE	2012	P		CDC	104 572,00	94 492,61	43,83	A	V	Livret A + (-0.2)	2,050	V	Livret A + (-0.2)	0,550	A-1		530,13	1 893,63
IMMOBILIERE VAL DE LOIRE	2012	P		CDC	63 071,00	54 721,78	28,75	A	V	Livret A + 0.6	2,850	V	Livret A + 0.6	1,350	A-1		759,45	1 533,48
IMMOBILIERE VAL DE LOIRE	2012	P		CDC	127 743,00	109 076,91	28,50	A	V	Livret A + (-0.2)	2,050	V	Livret A + (-0.2)	0,550	A-1		618,96	3 460,56
IMMOBILIERE VAL DE LOIRE	2012	P		CDC	56 500,00	51 183,48	43,50	A	V	Livret A + (-0.2)	2,050	V	Livret A + (-0.2)	0,550	A-1		287,15	1 025,72
IMMOBILIERE VAL DE LOIRE	2012	P		CDC	494 349,00	430 599,86	28,50	A	V	Livret A + 0.6	2,850	V	Livret A + 0.6	1,350	A-1		5 976,00	12 066,73
IMMOBILIERE VAL DE LOIRE	2012	P		CDC	260 862,50	240 668,88	43,50	A	V	Livret A + 0.6	2,850	V	Livret A + 0.6	1,350	A-1		3 302,86	3 987,08

Désignation du bénéficiaire	Année de mobilisation et profil d'amortissement de l'emprunt (1)		Objet de l'emprunt garanti	Organisme prêteur ou chef de file	Montant initial	Capital restant dû au 31/12/N	Durée résiduelle	Périodicité des remboursements (2)	Taux initial			Taux moyen constaté sur l'année (6)			Catégorie d'emprunt (7)	Indices ou devises pouvant modifier l'emprunt	Annuité garantie au cours de l'exercice	
	Année	Profil							Taux (3)	Index (4)	Taux actu-riel (5)	Taux (3)	Index (4)	Niveau de taux			En intérêts (8)	En capital
IMMOBILIERE VAL DE LOIRE	2012	P		CDC	198 350,00	168 965,73	23,50	A	V	Livret A + 1.1	3,350	V	Livret A + 1.1	1,840	A-1		3 228,61	5 553,72
IMMOBILIERE VAL DE LOIRE	2012	P		CDC	42 574,50	36 225,37	23,50	A	V	Livret A + 1.05	3,300	V	Livret A + 1.05	1,800	A-1		673,63	1 198,53
IMMOBILIERE VAL DE LOIRE	2012	P		CDC	74 742,00	63 820,53	28,50	A	V	Livret A + (-0.2)	2,050	V	Livret A + (-0.2)	0,550	A-1		362,15	2 024,76
IMMOBILIERE VAL DE LOIRE	2012	P		CDC	38 677,50	35 038,03	43,50	A	V	Livret A + (-0.2)	2,050	V	Livret A + (-0.2)	0,550	A-1		196,57	702,17
IMMOBILIERE VAL DE LOIRE	2012	P		CDC	447 462,50	389 759,64	28,50	A	V	Livret A + 0.6	2,850	V	Livret A + 0.6	1,350	A-1		5 409,21	10 922,27
IMMOBILIERE VAL DE LOIRE	2012	P		CDC	226 908,00	209 342,85	43,50	A	V	Livret A + 0.6	2,850	V	Livret A + 0.6	1,350	A-1		2 872,95	3 468,11
IMMOBILIERE VAL DE LOIRE	2013	P		CDC	313 745,00	283 931,09	34,58	A	V	Livret A + 0.6	1,850	V	Livret A + 0.6	1,350	A-1		3 918,32	6 314,55
IMMOBILIERE VAL DE LOIRE	2013	P		CDC	173 204,00	161 075,54	44,58	A	V	Livret A + 0.6	1,850	V	Livret A + 0.6	1,350	A-1		2 209,49	2 590,03
IMMOBILIERE VAL DE LOIRE	2013	P		CDC	73 040,50	64 980,10	34,58	A	V	Livret A + (-0.2)	1,050	V	Livret A + (-0.2)	0,550	A-1		366,63	1 679,46
IMMOBILIERE VAL DE LOIRE	2013	P		CDC	45 311,00	41 453,41	44,58	A	V	Livret A + (-0.2)	1,050	V	Livret A + (-0.2)	0,550	A-1		232,45	809,95
IMMOBILIERE VAL DE LOIRE	2013	P		CDC	227 283,00	205 685,23	34,67	A	V	Livret A + 0.6	1,850	V	Livret A + 0.6	1,350	A-1		2 838,51	4 574,38
IMMOBILIERE VAL DE LOIRE	2013	P		CDC	126 181,50	117 345,76	44,67	A	V	Livret A + 0.6	1,850	V	Livret A + 0.6	1,350	A-1		1 609,64	1 886,87
IMMOBILIERE VAL DE LOIRE	2012	P		CDC	152 310,00	132 147,48	28,83	A	V	Livret A + 0.6	2,850	V	Livret A + 0.6	1,350	A-1		1 833,99	3 703,18
IMMOBILIERE VAL DE LOIRE	2014	P		CDC	271 449,00	251 117,59	35,00	A	V	Livret A + 0.6	1,850	V	Livret A + 0.6	1,350	A-1		3 462,86	5 390,51
IMMOBILIERE VAL DE LOIRE	2014	P		CDC	151 937,00	143 569,76	45,00	A	V	Livret A + 0.6	1,850	V	Livret A + 0.6	1,350	A-1		1 968,46	2 241,75
IMMOBILIERE VAL DE LOIRE	2014	P		CDC	47 550,00	43 395,95	35,00	A	V	Livret A + (-0.2)	1,050	V	Livret A + (-0.2)	0,550	A-1		244,66	1 087,36
IMMOBILIERE VAL DE LOIRE	2014	P		CDC	27 491,00	25 641,95	45,00	A	V	Livret A + (-0.2)	1,050	V	Livret A + (-0.2)	0,550	A-1		143,72	488,72
IMMOBILIERE VAL DE LOIRE	2014	P		CDC	53 481,00	48 808,80	35,17	A	V	Livret A + (-0.2)	1,050	V	Livret A + (-0.2)	0,550	A-1		275,18	1 222,99

Désignation du bénéficiaire	Année de mobilisation et profil d'amortissement de l'emprunt (1)		Objet de l'emprunt garanti	Organisme prêteur ou chef de file	Montant initial	Capital restant dû au 31/12/N	Durée résiduelle	Périodicité des remboursements (2)	Taux initial			Taux moyen constaté sur l'année (6)			Catégorie d'emprunt (7)	Indices ou devises pouvant modifier l'emprunt	Annuité garantie au cours de l'exercice	
	Année	Profil							Taux (3)	Index (4)	Taux actu-riel (5)	Taux (3)	Index (4)	Niveau de taux			En intérêts (8)	En capital
IMMOBILIERE VAL DE LOIRE	2014	P		CDC	32 143,50	29 981,50	45,17	A	V	Livret A + (-0,2)	1,050	V	Livret A + (-0,2)	0,550	A-1		168,04	571,44
IMMOBILIERE VAL DE LOIRE	2014	P		CDC	457 600,50	423 326,42	35,17	A	V	Livret A + 0,6	1,850	V	Livret A + 0,6	1,350	A-1		5 837,59	9 087,15
IMMOBILIERE VAL DE LOIRE	2014	P		CDC	277 667,00	262 375,74	45,17	A	V	Livret A + 0,6	1,850	V	Livret A + 0,6	1,350	A-1		3 597,38	4 096,83
IMMOBILIERE VAL DE LOIRE	2014	P		CDC	201 149,00	186 083,03	35,33	A	V	Livret A + 0,6	1,850	V	Livret A + 0,6	1,350	A-1		2 566,05	3 994,47
IMMOBILIERE VAL DE LOIRE	2014	P		CDC	91 297,00	86 269,22	45,33	A	V	Livret A + 0,6	1,850	V	Livret A + 0,6	1,350	A-1		1 182,82	1 347,04
IMMOBILIERE VAL DE LOIRE	2014	P		CDC	41 843,00	38 187,52	35,33	A	V	Livret A + (-0,2)	1,050	V	Livret A + (-0,2)	0,550	A-1		215,30	956,86
IMMOBILIERE VAL DE LOIRE	2014	P		CDC	19 549,50	18 234,59	45,33	A	V	Livret A + (-0,2)	1,050	V	Livret A + (-0,2)	0,550	A-1		102,20	347,55
IMMOBILIERE VAL DE LOIRE	2014	P		CDC	837 017,00	721 018,02	35,75	A	V	Livret A + 0,6	1,600	V	Livret A + 0,6	1,350	A-1		9 942,69	15 477,42
IMMOBILIERE VAL DE LOIRE	2014	P		CDC	504 146,50	475 509,39	45,75	A	V	Livret A + 0,6	1,600	V	Livret A + 0,6	1,350	A-1		6 519,61	7 424,77
IMMOBILIERE VAL DE LOIRE	2014	P		CDC	130 933,50	119 229,48	35,75	A	V	Livret A + (-0,2)	0,800	V	Livret A + (-0,2)	0,550	A-1		672,20	2 987,50
IMMOBILIERE VAL DE LOIRE	2014	P		CDC	88 237,00	82 124,64	45,75	A	V	Livret A + (-0,2)	0,800	V	Livret A + (-0,2)	0,550	A-1		460,30	1 565,26
IMMOBILIERE VAL DE LOIRE	1995	P	18 LOGTS CLOS DE BEAULIEU	CDC	719 019,72	302 937,48	7,42	A	V	Livret A + 1,2	5,800	V	Livret A + 1,2	3,160	A-1		15 693,11	29 805,70
IMMOBILIERE VAL DE LOIRE	1995	P	CONST.32 LOGTS	CDC	693 036,18	224 899,99	5,92	A	V	Livret A + 0,52	4,940	V	Livret A + 0,52	1,270	A-1		3 341,12	38 180,33
IMMOBILIERE VAL DE LOIRE	1995	P	CONST.32 LOGTS	CDC	1 336 937,54	484 994,97	6,33	A	V	Livret A + 0,52	4,940	V	Livret A + 0,52	1,270	A-1		7 058,57	70 797,88
IMMOBILIERE VAL DE LOIRE	1995	P	CONST.16 LOGTS MAISON IND.HLM	CDC	283 383,99	0,00	0,00	A	F	Taux fixe à 3,6 %	3,600	F	Taux fixe à 3,6 %	3,590	A-1		636,86	17 689,61
IMMOBILIERE VAL DE LOIRE	2018	P		CDC	14 492,30	13 018,34	9,67	A	V	Livret A + 0,6	1,350	V	Livret A + 0,6	1,340	A-1		129,96	1 473,96
IMMOBILIERE VAL DE LOIRE	2018	P		CDC	4 633,48	2 332,27	0,67	A	V	Livret A + 0,6	1,350	V	Livret A + 0,6	1,340	A-1		41,55	2 301,21
IMMOBILIERE VAL DE LOIRE	2018	P		CDC	378 598,18	363 366,24	19,42	A	V	Livret A + 0,9	1,650	V	Livret A + 0,9	1,640	A-1		2 571,93	15 231,94

Désignation du bénéficiaire	Année de mobilisation et profil d'amortissement de l'emprunt (1)		Objet de l'emprunt garanti	Organisme prêteur ou chef de file	Montant initial	Capital restant dû au 31/12/N	Durée résiduelle	Périodicité des remboursements (2)	Taux initial			Taux moyen constaté sur l'année (6)			Catégorie d'emprunt (7)	Indices ou devises pouvant modifier l'emprunt	Annuité garantie au cours de l'exercice	
	Année	Profil							Taux (3)	Index (4)	Taux actualisé (5)	Taux (3)	Index (4)	Niveau de taux			En intérêts (8)	En capital
IMMOBILIERE VAL DE LOIRE	2018	P		CDC	149 158,53	146 149,25	34,42	A	V	Livret A + 1	1,750	V	Livret A + 1	1,740	A-1		1 074,38	3 009,29
IMMOBILIERE VAL DE LOIRE	2018	P		CDC	203 795,63	199 684,04	34,42	A	V	Livret A + 1	1,750	V	Livret A + 1	1,740	A-1		1 467,93	4 111,59
IMMOBILIERE VAL DE LOIRE	2018	P		CDC	524 237,35	503 146,00	19,42	A	V	Livret A + 0,9	1,650	V	Livret A + 0,9	1,640	A-1		3 561,30	21 091,36
IMMOBILIERE VAL DE LOIRE	2018	P		CDC	110 027,11	107 807,30	34,42	A	V	Livret A + 1	1,750	V	Livret A + 1	1,740	A-1		792,52	2 219,81
IMMOBILIERE VAL DE LOIRE	2018	P		CDC	207 156,18	198 821,77	19,42	A	V	Livret A + 0,9	1,650	V	Livret A + 0,9	1,640	A-1		1 407,28	8 334,41
IMMOBILIERE VAL DE LOIRE	2018	P		CDC	96 516,58	94 569,35	34,58	A	V	Livret A + 1	1,750	V	Livret A + 1	1,740	A-1		977,47	1 947,23
IMMOBILIERE VAL DE LOIRE	2018	P		CDC	271 605,49	260 678,13	19,58	A	V	Livret A + 0,9	1,650	V	Livret A + 0,9	1,640	A-1		2 594,02	10 927,36
IMMOBILIERE VAL DE LOIRE	2018	P		CDC	1 778 150,83	1 658 244,97	14,50	A	V	Livret A + 1,25	2,000	V	Livret A + 1,25	1,980	A-1		17 547,34	119 905,86
IMMOBILIERE VAL DE LOIRE	2018	P		CDC	1 986 162,64	1 946 091,67	34,50	A	V	Livret A + 1	1,750	V	Livret A + 1	1,730	A-1		17 160,72	40 070,97
IMMOBILIERE VAL DE LOIRE	2018	P		CDC	481 480,99	462 109,83	19,50	A	V	Livret A + 0,9	1,650	V	Livret A + 0,9	1,640	A-1		3 923,32	19 371,17
IMMOBILIERE VAL DE LOIRE	2018	P		CDC	10 727,45	10 295,86	19,75	A	V	Livret A + 0,9	1,650	V	Livret A + 0,9	1,640	A-1		132,12	431,59
IMMOBILIERE VAL DE LOIRE	2018	P		CDC	84 025,13	82 329,92	34,75	A	V	Livret A + 1	1,750	V	Livret A + 1	1,740	A-1		1 097,40	1 695,21
IMMOBILIERE VAL DE LOIRE	2018	P		CDC	485 913,83	439 779,67	9,83	A	V	Livret A + 1,25	2,000	V	Livret A + 1,25	1,990	A-1		8 080,71	46 134,17
IMMOBILIERE VAL DE LOIRE	2018	P		CDC	122 608,61	120 134,97	34,75	A	V	Livret A + 1	1,750	V	Livret A + 1	1,740	A-1		1 601,32	2 473,64
IMMOBILIERE VAL DE LOIRE	2018	P		CDC	211 514,19	203 004,45	19,75	A	V	Livret A + 0,9	1,650	V	Livret A + 0,9	1,640	A-1		2 604,93	8 509,74
IMMOBILIERE VAL DE LOIRE	2018	P		CDC	67 918,40	66 548,14	34,75	A	V	Livret A + 1	1,750	V	Livret A + 1	1,740	A-1		887,04	1 370,26
IMMOBILIERE VAL DE LOIRE	2018	P		CDC	408 636,45	392 196,00	19,75	A	V	Livret A + 0,9	1,650	V	Livret A + 0,9	1,640	A-1		5 032,61	16 440,45
IMMOBILIERE VAL DE LOIRE	2018	P		CDC	55 365,16	54 327,07	36,50	A	V	Livret A + 1	1,750	V	Livret A + 1	1,730	A-1		478,36	1 038,09

Désignation du bénéficiaire	Année de mobilisation et profil d'amortissement de l'emprunt (1)		Objet de l'emprunt garanti	Organisme prêteur ou chef de file	Montant initial	Capital restant dû au 31/12/N	Durée résiduelle	Périodicité des remboursements (2)	Taux initial			Taux moyen constaté sur l'année (6)			Catégorie d'emprunt (7)	Indices ou devises pouvant modifier l'emprunt	Annuité garantie au cours de l'exercice	
	Année	Profil							Taux (3)	Index (4)	Taux actu-riel (5)	Taux (3)	Index (4)	Niveau de taux			En intérêts (8)	En capital
IMMOBILIERE VAL DE LOIRE	2018	P		CDC	170 700,82	164 538,12	21,50	A	V	Livret A + 0.9	1,650	V	Livret A + 0.9	1,640	A-1		1 390,95	6 162,70
IMMOBILIERE VAL DE LOIRE	2018	P		CDC	222 905,19	214 857,79	21,67	A	V	Livret A + 0.9	1,650	V	Livret A + 0.9	1,640	A-1		2 441,90	8 047,40
IMMOBILIERE VAL DE LOIRE	2018	P		CDC	97 290,43	95 466,24	36,67	A	V	Livret A + 1	1,750	V	Livret A + 1	1,740	A-1		1 130,21	1 824,19
IMMOBILIERE VAL DE LOIRE	2018	P		CDC	312 692,97	295 032,89	16,83	A	V	Livret A + 1.25	2,000	V	Livret A + 1.25	1,990	A-1		5 200,06	17 660,09
IMMOBILIERE VAL DE LOIRE	2018	P		CDC	480 038,48	480 038,48	17,00	A	V	Livret A + 1.25	2,000	V	Livret A + 1.25	1,990	A-1		0,00	0,00
IMMOBILIERE VAL DE LOIRE	2018	P		CDC	48 924,46	36 670,08	2,00	T	V	Livret A + 0.9	0,410	V	Livret A + 0.9	1,630	A-1		548,72	12 254,38
IMMOBILIERE VAL DE LOIRE	2018	P		CDC	168 245,81	165 342,45	39,17	A	V	Livret A + 0.9	1,650	V	Livret A + 0.9	1,640	A-1		445,66	2 903,36
IMMOBILIERE VAL DE LOIRE	2018	P		CDC	494 898,27	479 501,36	24,17	A	V	Livret A + 0.9	1,650	V	Livret A + 0.9	1,640	A-1		1 310,92	15 396,92
IMMOBILIERE VAL DE LOIRE	2018	P		CDC	116 475,40	116 475,40	24,00	A	V	Livret A + 0.9	1,650	V	Livret A + 0.9	1,650	A-1		0,00	0,00
IMMOBILIERE VAL DE LOIRE	2018	P		CDC	51 828,63	51 828,63	39,00	A	V	Livret A + 0.9	1,650	V	Livret A + 0.9	1,650	A-1		0,00	0,00
IMMOBILIERE VAL DE LOIRE	2018	P		CDC	369 557,60	358 582,72	25,67	A	V	Livret A + 0.9	1,650	V	Livret A + 0.9	1,640	A-1		4 048,45	10 974,89
IMMOBILIERE VAL DE LOIRE	2018	P		CDC	95 317,68	93 726,52	40,67	A	V	Livret A + 0.9	1,650	V	Livret A + 0.9	1,640	A-1		1 044,19	1 591,16
IMMOBILIERE VAL DE LOIRE	2018	P		CDC	174 519,45	168 823,12	23,50	A	V	Livret A + 0.9	1,650	V	Livret A + 0.9	1,640	A-1		1 422,06	5 696,33
IMMOBILIERE VAL DE LOIRE	2018	P		CDC	37 423,90	36 202,38	23,50	A	V	Livret A + 0.9	1,650	V	Livret A + 0.9	1,640	A-1		304,95	1 221,52
IMMOBILIERE VAL DE LOIRE	2018	P		CDC	481 501,19	481 501,19	17,83	A	V	Livret A + 1.55	2,300	V	Livret A + 1.55	2,290	A-1		0,00	0,00
IMMOBILIERE VAL DE LOIRE	2000	P	CONSTRUCTION 49 LOGEMENTS	CDC	1 722 673,90	863 893,41	13,92	A	V	Livret A + 1.2	4,300	V	Livret A + 1.2	1,940	A-1		18 134,86	66 099,16
IMMOBILIERE VAL DE LOIRE	2000	P	CONSTRUCTION 6 LOGTS	CDC	226 059,64	112 126,14	13,92	A	V	Livret A + 0.8	3,800	V	Livret A + 0.8	1,550	A-1		1 871,32	8 603,88
IMMOBILIERE VAL DE LOIRE	1999	P	ACHAT LOGEMENT ANCIEN(LOGIREP)	CREDIT AGRICOLE	1 143 367,63	63 670,68	0,43	A	F	Taux fixe à 4,3 %	4,300	F	Taux fixe à 4,3 %	4,300	A-1		5 362,81	61 045,73

Désignation du bénéficiaire	Année de mobilisation et profil d'amortissement de l'emprunt (1)		Objet de l'emprunt garanti	Organisme prêteur ou chef de file	Montant initial	Capital restant dû au 31/12/N	Durée résiduelle	Périodicité des remboursements (2)	Taux initial			Taux moyen constaté sur l'année (6)			Catégorie d'emprunt (7)	Indices ou devises pouvant modifier l'emprunt	Annuité garantie au cours de l'exercice	
	Année	Profil							Taux (3)	Index (4)	Taux actu-riel (5)	Taux (3)	Index (4)	Niveau de taux			En intérêts (8)	En capital
IMMOBILIERE VAL DE LOIRE	2001	P	CONST.30 LOGTS ORLEANS	CDC	954 102,78	548 488,21	14,42	A	V	Livret A + 1.2	4,300	V	Livret A + 1.2	1,940	A-1		11 414,37	36 883,83
IMMOBILIERE VAL DE LOIRE	2001	P	CONST. 15 LOGTS ORLEANS	CDC	472 059,83	267 865,54	14,42	A	V	Livret A + 0.8	3,800	V	Livret A + 0.8	1,550	A-1		4 432,27	18 087,14
IMMOBILIERE VAL DE LOIRE	1998	P	CONSTRUCTION 11 LOGEMENTS	CDC	321 917,44	135 623,79	11,42	A	V	Livret A + 1.2	4,800	V	Livret A + 1.2	1,950	A-1		2 885,95	12 373,67
IMMOBILIERE VAL DE LOIRE	1999	P	CONST. 8 LOGTS RES. MICHELET	CDC	263 343,15	116 070,55	12,42	A	V	Livret A + 0.8	3,800	V	Livret A + 0.8	1,550	A-1		1 952,37	9 888,78
IMMOBILIERE VAL DE LOIRE	1999	P	CONST. 55 LOGTS RES. MICHELET	CDC	1 924 131,15	859 362,41	12,42	A	V	Livret A + 1.2	4,300	V	Livret A + 1.2	1,950	A-1		18 181,72	73 033,13
IMMOBILIERE VAL DE LOIRE	2000	P	CONSTRUCTION 24 LOGEMENTS	CDC	717 013,69	341 891,55	13,17	A	V	Livret A + 1.2	3,550	V	Livret A + 1.2	1,950	A-1		7 197,94	27 233,37
IMMOBILIERE VAL DE LOIRE	2000	P	CONSTRUCTION 6 LOGEMENTS	CDC	217 815,12	102 669,99	13,17	A	V	Livret A + 0.8	3,050	V	Livret A + 0.8	1,550	A-1		1 718,41	8 194,74
IMMOBILIERE VAL DE LOIRE	2000	P	CONST. 21 LOGTS RES. BORD LOIR	CDC	751 116,37	379 306,68	13,25	A	V	Livret A + 1.2	3,550	V	Livret A + 1.2	1,950	A-1		7 962,41	29 021,93
IMMOBILIERE VAL DE LOIRE	2000	P	CONST. 6 LOGTS RES. BORD LOIRE	CDC	191 052,03	95 242,23	13,25	A	V	Livret A + 0.8	3,050	V	Livret A + 0.8	1,550	A-1		1 589,54	7 308,31
IMMOBILIERE VAL DE LOIRE	1995	P	CONST.38 LOGTS 1ER TR.	CDC	1 287 109,70	552 749,24	9,92	A	V	Livret A + 1.2	5,800	V	Livret A + 1.2	1,940	A-1		11 871,14	56 026,91
IMMOBILIERE VAL DE LOIRE	1995	P	30 LOGTS RES.LES MESANGES	CDC	1 088 462,26	472 639,72	9,50	A	V	Livret A + 1.2	5,800	V	Livret A + 1.2	1,950	A-1		10 150,66	47 906,98
IMMOBILIERE VAL DE LOIRE	1999	P	20 LOGTS	CDC	723 525,59	0,00	0,00	A	V	Livret A + 1.2	3,800	V	Livret A + 1.2	1,940	A-1		636,42	32 636,89
IMMOBILIERE VAL DE LOIRE	1996	P	CONST.10 LOGTS 3E TR.	CDC	271 358,18	136 779,97	12,08	A	V	Livret A + 1.2	5,800	V	Livret A + 1.2	1,940	A-1		2 876,99	10 757,82
IMMOBILIERE VAL DE LOIRE	1995	P	ACO.AMEL.4 LOGTS	CDC	60 681,76	26 729,73	9,08	A	V	Livret A + 1.2	5,800	V	Livret A + 1.2	1,940	A-1		574,06	2 709,34
IMMOBILIERE VAL DE LOIRE	1995	P	CONST.:15 LOGTS 2E TR.	CDC	484 265,79	161 290,25	8,08	A	V	Livret A + 1.2021572387344	5,800	V	Livret A + 1.2021572387344	1,950	A-1		3 502,31	18 116,98
IMMOBILIERE VAL DE LOIRE	1996	P	ACO.AMEL.6 LOGTS MAISON BIGOT	CDC	159 640,00	51 207,14	9,25	A	V	Livret A + 1.2021572387344	4,800	V	Livret A + 1.2021572387344	1,950	A-1		1 113,43	5 828,35
IMMOBILIERE VAL DE LOIRE	1995	P	ACO.AMEL.10 LOGTS CLOS ESPERE	CDC	212 036,99	91 059,28	9,83	A	V	Livret A + 1.2	5,800	V	Livret A + 1.2	1,940	A-1		1 955,64	9 229,81
IMMOBILIERE VAL DE LOIRE	1995	P	CONST.:15 LOGTS 1ER TR.	CDC	492 443,90	164 014,07	8,08	A	V	Livret A + 1.2021572387344	5,800	V	Livret A + 1.2021572387344	1,950	A-1		3 561,46	18 422,93

Désignation du bénéficiaire	Année de mobilisation et profil d'amortissement de l'emprunt (1)		Objet de l'emprunt garanti	Organisme prêteur ou chef de file	Montant initial	Capital restant dû au 31/12/N	Durée résiduelle	Périodicité des remboursements (2)	Taux initial			Taux moyen constaté sur l'année (6)			Catégorie d'emprunt (7)	Indices ou devises pouvant modifier l'emprunt	Annuité garantie au cours de l'exercice	
	Année	Profil							Taux (3)	Index (4)	Taux actu-riel (5)	Taux (3)	Index (4)	Niveau de taux			En intérêts (8)	En capital
IMMOBILIERE VAL DE LOIRE	1995	P	CONST.20 LOGTS 2E TR.	CDC	645 388,40	306 659,47	11,67	A	V	Livret A + 1.2	5,800	V	Livret A + 1.2	1,940	A-1		6 478,80	25 586,74
IMMOBILIERE VAL DE LOIRE	1995	P	CONST.40 LOGTS 1ER TR.	CDC	1 300 748,85	618 056,25	11,67	A	V	Livret A + 1.2	5,800	V	Livret A + 1.2	1,940	A-1		13 057,69	51 568,74
IMMOBILIERE VAL DE LOIRE	1995	P	CONST.29 LOGTS ARMENAUTS 2ETR	CDC	356 595,36	162 078,99	10,42	A	V	Livret A + 1.2	5,800	V	Livret A + 1.2	1,950	A-1		3 452,55	14 574,82
IMMOBILIERE VAL DE LOIRE	1995	P	29 LOGTS 2E TR. 1E PTIE.	CDC	570 319,76	259 220,56	10,33	A	V	Livret A + 1.2	5,800	V	Livret A + 1.2	1,950	A-1		5 521,82	23 949,93
IMMOBILIERE VAL DE LOIRE	1996	P	CONST.16 LOGTS	CDC	673 509,95	215 505,65	9,67	A	V	Livret A + 1.2021572387344	4,800	V	Livret A + 1.2021572387344	1,950	A-1		4 679,13	24 184,46
IMMOBILIERE VAL DE LOIRE	1996	P	ACQ.AMEL.20 LOGTS	CDC	287 115,99	95 402,66	9,67	A	V	Livret A + 0.8	4,300	V	Livret A + 0.8	1,550	A-1		1 642,93	10 592,44
IMMOBILIERE VAL DE LOIRE	1996	P	ACQ.AMEL.3 LOGTS	CDC	39 256,25	13 044,03	9,67	A	V	Livret A + 0.8	4,300	V	Livret A + 0.8	2,290	A-1		224,63	1 448,27
IMMOBILIERE VAL DE LOIRE	1997	P	CONST.24 LOGTS LE CANAL	CDC	768 167,60	266 722,61	10,17	A	V	Livret A + 1.2021572387344	4,800	V	Livret A + 1.2021572387344	1,950	A-1		5 753,13	27 983,35
IMMOBILIERE VAL DE LOIRE	2015	P		CDC	627 011,50	591 340,36	36,50	A	V	Livret A + 0.6	1,600	V	Livret A + 0.6	1,350	A-1		8 148,63	12 261,46
IMMOBILIERE VAL DE LOIRE	2015	P		CDC	296 949,50	284 455,13	46,50	A	V	Livret A + 0.6	1,600	V	Livret A + 0.6	1,350	A-1		3 898,40	4 315,04
IMMOBILIERE VAL DE LOIRE	2015	P		CDC	227 060,00	211 944,13	36,50	A	V	Livret A + (-0.2)	0,800	V	Livret A + (-0.2)	0,550	A-1		1 194,03	5 152,48
IMMOBILIERE VAL DE LOIRE	2015	P		CDC	102 210,00	96 942,84	46,50	A	V	Livret A + (-0.2)	0,800	V	Livret A + (-0.2)	0,550	A-1		543,11	1 803,21
IMMOBILIERE VAL DE LOIRE	2016	P		CDC	233 676,00	224 727,47	37,17	A	V	Livret A + 0.6	1,350	V	Livret A + 0.6	1,350	A-1		3 094,63	4 504,27
IMMOBILIERE VAL DE LOIRE	2016	P		CDC	68 511,00	66 561,35	47,17	A	V	Livret A + 0.6	1,350	V	Livret A + 0.6	1,350	A-1		911,83	981,37
IMMOBILIERE VAL DE LOIRE	2016	P		CDC	97 626,00	93 236,58	37,17	A	V	Livret A + (-0.2)	0,550	V	Livret A + (-0.2)	0,550	A-1		524,91	2 200,73
IMMOBILIERE VAL DE LOIRE	2016	P		CDC	29 995,50	28 946,96	47,17	A	V	Livret A + (-0.2)	0,550	V	Livret A + (-0.2)	0,550	A-1		162,10	525,71
IMMOBILIERE VAL DE LOIRE	2016	P		CDC	318 482,00	306 285,85	37,75	A	V	Livret A + 0.6	1,350	V	Livret A + 0.6	1,350	A-1		4 217,74	6 138,96
IMMOBILIERE VAL DE LOIRE	2016	P		CDC	95 970,00	93 238,92	47,75	A	V	Livret A + 0.6	1,350	V	Livret A + 0.6	1,350	A-1		1 277,29	1 374,70

Désignation du bénéficiaire	Année de mobilisation et profil d'amortissement de l'emprunt (1)		Objet de l'emprunt garanti	Organisme prêteur ou chef de file	Montant initial	Capital restant dû au 31/12/N	Durée résiduelle	Périodicité des remboursements (2)	Taux initial			Taux moyen constaté sur l'année (6)			Catégorie d'emprunt (7)	Indices ou devises pouvant modifier l'emprunt	Annuité garantie au cours de l'exercice	
	Année	Profil							Taux (3)	Index (4)	Taux actu-riel (5)	Taux (3)	Index (4)	Niveau de taux			En intérêts (8)	En capital
IMMOBILIERE VAL DE LOIRE	2016	P		CDC	155 031,50	148 061,03	37,75	A	V	Livret A + (-0,2)	0,550	V	Livret A + (-0,2)	0,550	A-1		833,56	3 494,80
IMMOBILIERE VAL DE LOIRE	2016	P		CDC	46 182,00	44 567,63	47,75	A	V	Livret A + (-0,2)	0,550	V	Livret A + (-0,2)	0,550	A-1		249,58	809,40
IMMOBILIERE VAL DE LOIRE	2016	P		CDC	280 284,50	267 682,45	37,58	A	V	Livret A + (-0,2)	0,550	V	Livret A + (-0,2)	0,550	A-1		1 507,01	6 318,31
IMMOBILIERE VAL DE LOIRE	2016	P		CDC	86 832,00	83 796,63	47,58	A	V	Livret A + (-0,2)	0,550	V	Livret A + (-0,2)	0,550	A-1		469,25	1 521,85
IMMOBILIERE VAL DE LOIRE	2016	P		CDC	770 312,00	740 813,19	37,58	A	V	Livret A + 0,6	1,350	V	Livret A + 0,6	1,350	A-1		10 201,43	14 848,30
IMMOBILIERE VAL DE LOIRE	2016	P		CDC	228 804,00	222 292,79	47,58	A	V	Livret A + 0,6	1,350	V	Livret A + 0,6	1,350	A-1		3 045,20	3 277,44
IMMOBILIERE VAL DE LOIRE	2016	P		CDC	26 765,00	25 829,38	47,17	A	V	Livret A + (-0,2)	0,550	V	Livret A + (-0,2)	0,550	A-1		144,64	489,10
IMMOBILIERE VAL DE LOIRE	2016	P		CDC	92 368,00	88 214,99	37,17	A	V	Livret A + (-0,2)	0,550	V	Livret A + (-0,2)	0,550	A-1		496,64	2 082,20
IMMOBILIERE VAL DE LOIRE	2016	P		CDC	277 343,50	266 722,74	37,17	A	V	Livret A + 0,6	1,350	V	Livret A + 0,6	1,350	A-1		3 672,93	5 345,99
IMMOBILIERE VAL DE LOIRE	2016	P		CDC	86 355,50	83 898,04	47,17	A	V	Livret A + 0,6	1,350	V	Livret A + 0,6	1,350	A-1		1 149,33	1 236,97
IMMOBILIERE VAL DE LOIRE	2017	P		CDC	45 702,50	44 677,89	38,92	A	V	Livret A + (-0,2)	0,550	V	Livret A + (-0,2)	0,550	A-1		251,37	1 024,61
IMMOBILIERE VAL DE LOIRE	2017	P		CDC	13 787,00	13 546,69	48,92	A	V	Livret A + (-0,2)	0,550	V	Livret A + (-0,2)	0,550	A-1		75,83	240,32
IMMOBILIERE VAL DE LOIRE	2017	P		CDC	244 407,50	239 759,13	38,92	A	V	Livret A + 0,6	1,350	V	Livret A + 0,6	1,350	A-1		3 299,50	4 648,37
IMMOBILIERE VAL DE LOIRE	2017	P		CDC	69 187,50	68 209,65	48,92	A	V	Livret A + 0,6	1,350	V	Livret A + 0,6	1,350	A-1		934,03	977,86
IMMOBILIERE VAL DE LOIRE	2017	P		CDC	506 505,50	506 505,50	39,17	A	V	Livret A + 0,6	1,350	V	Livret A + 0,6	0,660	A-1		0,00	0,00
IMMOBILIERE VAL DE LOIRE	2017	P		CDC	151 045,50	151 045,50	49,17	A	V	Livret A + 0,6	1,350	V	Livret A + 0,6	0,660	A-1		0,00	0,00
IMMOBILIERE VAL DE LOIRE	2017	P		CDC	190 015,50	190 015,50	39,17	A	V	Livret A + (-0,2)	0,550	V	Livret A + (-0,2)	0,270	A-1		0,00	0,00
IMMOBILIERE VAL DE LOIRE	2017	P		CDC	60 309,50	60 309,50	49,17	A	V	Livret A + (-0,2)	0,550	V	Livret A + (-0,2)	0,270	A-1		0,00	0,00

Désignation du bénéficiaire	Année de mobilisation et profil d'amortissement de l'emprunt (1)		Objet de l'emprunt garanti	Organisme prêteur ou chef de file	Montant initial	Capital restant dû au 31/12/N	Durée résiduelle	Périodicité des remboursements (2)	Taux initial			Taux moyen constaté sur l'année (6)			Catégorie d'emprunt (7)	Indices ou devises pouvant modifier l'emprunt	Annuité garantie au cours de l'exercice	
	Année	Profil							Taux (3)	Index (4)	Taux actu-riel (5)	Taux (3)	Index (4)	Niveau de taux			En intérêts (8)	En capital
IMMOBILIERE VAL DE LOIRE	2018	P		CDC	62 010,00	62 010,00	49,08	A	V	Livret A + 0.6	1,350	V	Livret A + 0.6	1,350	A-1		0,00	0,00
IMMOBILIERE VAL DE LOIRE	2018	P		CDC	202 635,50	202 635,50	39,08	A	V	Livret A + 0.6	1,350	V	Livret A + 0.6	1,350	A-1		0,00	0,00
IMMOBILIERE VAL DE LOIRE	2018	P		CDC	31 005,00	31 005,00	49,08	A	V	Livret A + (-0.2)	0,550	V	Livret A + (-0.2)	0,550	A-1		0,00	0,00
IMMOBILIERE VAL DE LOIRE	2018	P		CDC	104 318,00	104 318,00	39,08	A	V	Livret A + (-0.2)	0,550	V	Livret A + (-0.2)	0,550	A-1		0,00	0,00
IMMOBILIERE VAL DE LOIRE	2017	P		CDC	284 001,50	284 001,50	40,08	A	V	Livret A + 0.6	1,350	V	Livret A + 0.6	0,580	A-1		0,00	0,00
IMMOBILIERE VAL DE LOIRE	2017	P		CDC	84 395,50	84 395,50	50,08	A	V	Livret A + 0.6	1,350	V	Livret A + 0.6	0,580	A-1		0,00	0,00
IMMOBILIERE VAL DE LOIRE	2017	P		CDC	77 947,00	77 947,00	40,08	A	V	Livret A + (-0.2)	0,550	V	Livret A + (-0.2)	0,240	A-1		0,00	0,00
IMMOBILIERE VAL DE LOIRE	2017	P		CDC	25 610,00	25 610,00	50,08	A	V	Livret A + (-0.2)	0,550	V	Livret A + (-0.2)	0,240	A-1		0,00	0,00
IMMOBILIERE VAL DE LOIRE	2003	P	CONST.23 LOGTS ORLEANS	CDC	723 453,80	503 797,82	19,42	A	V	Livret A + 1.2	4,200	V	Livret A + 1.2	1,940	A-1		10 222,63	20 439,53
IMMOBILIERE VAL DE LOIRE	2003	P	TERRAIN CONST.23 LOGTS ORLEANS	CDC	238 228,42	199 838,22	34,42	A	V	Livret A + 1.2	4,200	V	Livret A + 1.2	3,170	A-1		3 974,02	3 957,41
IMMOBILIERE VAL DE LOIRE	2003	P	TERRAIN CONST. 73 R ERMITAGE S/PRYVE ST MESMIN	CDC	128 617,00	107 890,55	34,42	A	V	Livret A + 1.2	4,200	V	Livret A + 1.2	3,170	A-1		2 145,53	2 136,56
IMMOBILIERE VAL DE LOIRE	2003	P	CONST. 8 LOGTS 73 RUE ERMITAGE S PRYVE	CDC	285 878,00	199 079,35	19,42	A	V	Livret A + 1.2	4,200	V	Livret A + 1.2	3,180	A-1		4 039,55	8 076,83
IMMOBILIERE VAL DE LOIRE	2003	P	TERRAIN CONST.18 LOGTS ST DENIS EN VAL	CDC	174 360,00	146 262,09	34,42	A	V	Livret A + 1.2	4,200	V	Livret A + 1.2	3,170	A-1		2 908,59	2 896,44
IMMOBILIERE VAL DE LOIRE	2003	P	CONST. 18 LOGTS Melleray ST DENIS EN VAL	CDC	522 470,00	363 836,99	19,42	A	V	Livret A + 1.2	4,200	V	Livret A + 1.2	3,180	A-1		7 382,67	14 761,19
IMMOBILIERE VAL DE LOIRE	2003	P	TERRAIN CONST 12 LOGTS DOMAINE CLA YE	CDC	112 647,93	94 642,38	34,58	A	V	Livret A + 1.2	3,450	V	Livret A + 1.2	2,810	A-1		1 882,08	1 874,21

Désignation du bénéficiaire	Année de mobilisation et profil d'amortissement de l'emprunt (1)		Objet de l'emprunt garanti	Organisme prêteur ou chef de file	Montant initial	Capital restant dû au 31/12/N	Durée résiduelle	Périodicité des remboursements (2)	Taux initial			Taux moyen constaté sur l'année (6)			Catégorie d'emprunt (7)	Indices ou devises pouvant modifier l'emprunt	Annuité garantie au cours de l'exercice	
	Année	Profil							Taux (3)	Index (4)	Taux actu-riel (5)	Taux (3)	Index (4)	Niveau de taux			En intérêts (8)	En capital
IMMOBILIERE VAL DE LOIRE	2003	P	CONST.12 LOGTS DOMAINE DE LA CLAYE	CDC	374 431,57	261 015,84	19,58	A	V	Livret A + 1.2	3,450	V	Livret A + 1.2	2,820	A-1		5 296,31	10 589,65
IMMOBILIERE VAL DE LOIRE	2003	P	ACQUISITION IMMEUBLE LORETTE OLIVET	CDC	2 321 739,76	1 947 594,31	34,50	A	V	Livret A + 1.2	4,200	V	Livret A + 1.2	3,000	A-1		38 730,17	38 568,33
IMMOBILIERE VAL DE LOIRE	2003	P	AMELIORATION 84 LOGTS LORETTE OLIVET	CDC	664 449,50	462 708,50	19,50	A	V	Livret A + 1.2	4,200	V	Livret A + 1.2	3,000	A-1		9 388,88	18 772,50
IMMOBILIERE VAL DE LOIRE	2003	P	ACQUIS AMELIOR 84 LOGTS LORET OLIVET	CDC	2 937 238,50	1 663 935,02	14,50	A	V	Livret A + 1.6	4,600	V	Livret A + 1.6	2,340	A-1		41 786,55	114 215,81
IMMOBILIERE VAL DE LOIRE	2001	P	ACQU-AMEL.24 LOGTS ORLEANS	Crédit Foncier	533 571,50	239 701,55	8,91	A	V	Livret A + 1.75	4,750	V	Livret A + 1.75	2,490	A-1		6 580,15	23 504,29
IMMOBILIERE VAL DE LOIRE	2003	P	TERRAIN CONST.5 LOGTS ST JEAN LE BLANC	CDC	96 648,50	82 383,48	34,75	A	V	Livret A + 1.2	3,450	V	Livret A + 1.2	1,940	A-1		1 638,49	1 631,65
IMMOBILIERE VAL DE LOIRE	2003	P	CONST.5 LOGTS ST JEAN LE BLANC	CDC	14 596,00	10 309,19	19,75	A	V	Livret A + 1.2	3,450	V	Livret A + 1.2	1,940	A-1		209,19	418,26
IMMOBILIERE VAL DE LOIRE	2003	P	CHARGE FONCIERE CONST.5 LOGTS ST JEAN DE LA RUEILLE	CDC	52 244,50	42 844,63	34,50	A	V	Livret A + 0.7	3,700	V	Livret A + 0.7	1,450	A-1		634,80	934,79
IMMOBILIERE VAL DE LOIRE	2003	P	CONST.5 LOGTS ST JEAN DE LA RUEILLE	CDC	32 954,00	22 334,74	19,50	A	V	Livret A + 0.7	3,700	V	Livret A + 0.7	1,450	A-1		337,73	956,78
IMMOBILIERE VAL DE LOIRE	2003	P	CHARGE FONCIERE CONST.:10 LOGTS CHECY	CDC	78 122,00	66 599,53	34,75	A	V	Livret A + 1.2	3,450	V	Livret A + 1.2	2,490	A-1		1 324,41	1 318,88
IMMOBILIERE VAL DE LOIRE	2003	P	CONST.:10 LOGTS CHECY	CDC	287 791,00	203 267,44	19,75	A	V	Livret A + 1.2	3,450	V	Livret A + 1.2	2,490	A-1		4 124,53	8 246,75
IMMOBILIERE VAL DE LOIRE	2003	P	CONST.21 LOGTS CHECY	CDC	966 789,00	441 288,72	9,83	A	V	Livret A + 1.6	3,850	V	Livret A + 1.6	2,720	A-1		11 418,98	44 625,12

Désignation du bénéficiaire	Année de mobilisation et profil d'amortissement de l'emprunt (1)		Objet de l'emprunt garanti	Organisme prêteur ou chef de file	Montant initial	Capital restant dû au 31/12/N	Durée résiduelle	Périodicité des remboursements (2)	Taux initial			Taux moyen constaté sur l'année (6)			Catégorie d'emprunt (7)	Indices ou devises pouvant modifier l'emprunt	Annuité garantie au cours de l'exercice	
	Année	Profil							Taux (3)	Index (4)	Taux actuariel (5)	Taux (3)	Index (4)	Niveau de taux			En intérêts (8)	En capital
IMMOBILIERE VAL DE LOIRE	2003	P	CHARGE FONCIERE CONST. 16 LOGTS ORLEANS CORNE CERF	CDC	141 028,50	120 227,74	34,75	A	V	Livret A + 1.2	3,450	V	Livret A + 1.2	2,490	A-1		2 390,87	2 380,88
IMMOBILIERE VAL DE LOIRE	2003	P	CONST.16 LOGTS ORLEANS RUE CORNE DE CERF	CDC	556 000,00	392 704,10	19,75	A	V	Livret A + 1.2	3,450	V	Livret A + 1.2	2,490	A-1		7 968,41	15 932,36
IMMOBILIERE VAL DE LOIRE	1999	P	FINANCEMENT 20 LOGTS	CDC	52 626,63	2 376,55	0,67	A	V	Livret A + 1.3	3,800	V	Livret A + 1.3	5,230	A-1		243,60	2 256,93
IMMOBILIERE VAL DE LOIRE	1998	P		CDC	511 969,20	58 943,81	11,00	A	V	Livret A + 1.2	4,800	V	Livret A + 1.2	1,940	A-1		1 747,98	7 494,53
IMMOBILIERE VAL DE LOIRE	2005	P		DEXIA CL	670 000,00	481 501,19	17,83	A	V	((Livret A(Postfixé) + Livret A(Postfixé)) + Livret A(Postfixé)) + Livret A(Postfixé)) / 4 + 1,55	4,360	V	((Livret A(Postfixé) + Livret A(Postfixé)) + Livret A(Postfixé)) + Livret A(Postfixé)) / 4 + 1,55	2,290	A-1		11 509,08	18 893,34
LOGEMLOIRET-OPH LOIRET	2013	P		CREDIT AGRICOLE	57 795,00	55 209,77	45,10	A	V	Livret A + 1.07	2,320	V	Livret A + 1.07	1,810	A-1		1 016,99	668,71
LOGEMLOIRET-OPH LOIRET	2013	P		CREDIT AGRICOLE	116 500,00	109 051,57	35,10	A	V	Livret A + 1.07	2,320	V	Livret A + 1.07	1,810	A-1		2 019,81	1 926,65
LOGEMLOIRET-OPH LOIRET	2006	P		CE	225 000,00	151 485,97	16,23	A	V	Euribor 12 M + 0.25	3,430	V	Euribor 12 M + 0.25	0,080	A-1		229,82	7 023,87
LOGEMLOIRET-OPH LOIRET	2017	P		BANQUE POPULAIRE	2 568 756,00	2 058 588,49	3,00	A	F	Taux fixe à 0.35 %	0,350	F	Taux fixe à 0.35 %	0,350	A-1		8 990,65	510 167,51
LOGEMLOIRET-OPH LOIRET	2004	P		CDC	26 843,00	22 815,94	35,50	A	V	Livret A + 1.2	3,450	V	Livret A + 1.2	3,000	A-1		453,39	434,58
LOGEMLOIRET-OPH LOIRET	2003	P		CDC	17 580,00	14 640,26	34,75	A	V	Livret A + 0.7	2,950	V	Livret A + 0.7	1,280	A-1		216,92	319,42
LOGEMLOIRET-OPH LOIRET	2003	P		CDC	14 765,00	12 295,97	34,75	A	V	Livret A + 0.7	2,950	V	Livret A + 0.7	1,280	A-1		182,18	268,28
LOGEMLOIRET-OPH LOIRET	2005	P		CDC	505 200,50	362 467,75	21,25	A	V	Livret A + 0.25	2,500	V	Livret A + 0.25	1,000	A-1		3 771,33	14 665,13
LOGEMLOIRET-OPH LOIRET	2005	P		CDC	9 760,50	8 191,50	36,25	A	V	Livret A + 0.25	2,500	V	Livret A + 0.25	0,940	A-1		83,74	182,23
LOGEMLOIRET-OPH LOIRET	2004	P		CDC	9 766,00	8 450,34	35,58	A	V	Livret A + 1.2	3,450	V	Livret A + 1.2	2,860	A-1		167,92	160,96

Désignation du bénéficiaire	Année de mobilisation et profil d'amortissement de l'emprunt (1)		Objet de l'emprunt garanti	Organisme prêteur ou chef de file	Montant initial	Capital restant dû au 31/12/N	Durée résiduelle	Périodicité des remboursements (2)	Taux initial			Taux moyen constaté sur l'année (6)			Catégorie d'emprunt (7)	Indices ou devises pouvant modifier l'emprunt	Annuité garantie au cours de l'exercice	
	Année	Profil							Taux (3)	Index (4)	Taux actu-riel (5)	Taux (3)	Index (4)	Niveau de taux			En intérêts (8)	En capital
LOGEMLOIRET-OPH LOIRET	2005	P		CDC	4 791,00	4 235,63	36,00	A	V	Livret A + 0.7	2,950	V	Livret A + 0.7	1,450	A-1		62,67	86,06
LOGEMLOIRET-OPH LOIRET	2005	P		CDC	11 085,00	9 680,28	36,08	A	V	Livret A + 1.2	3,450	V	Livret A + 1.2	3,970	A-1		192,23	177,48
LOGEMLOIRET-OPH LOIRET	2005	P		CDC	29 206,00	25 504,93	36,17	A	V	Livret A + 1.2	3,450	V	Livret A + 1.2	3,800	A-1		506,47	467,60
LOGEMLOIRET-OPH LOIRET	2005	P		CDC	268 177,50	233 315,92	36,42	A	V	Livret A + 1.2	3,450	V	Livret A + 1.2	3,240	A-1		4 633,07	4 277,52
LOGEMLOIRET-OPH LOIRET	2005	P		CDC	26 051,00	22 664,52	36,50	A	V	Livret A + 1.2	3,450	V	Livret A + 1.2	3,060	A-1		450,06	415,52
LOGEMLOIRET-OPH LOIRET	2005	P		CDC	61 489,00	53 696,93	36,25	A	V	Livret A + 1.2	3,450	V	Livret A + 1.2	3,610	A-1		1 066,29	984,46
LOGEMLOIRET-OPH LOIRET	2005	P	SARAN	CDC	4 637,00	3 953,75	36,33	A	V	Livret A + 0.7	2,950	V	Livret A + 0.7	1,300	A-1		58,50	80,34
LOGEMLOIRET-OPH LOIRET	2005	P		CDC	11 273,00	9 880,53	36,58	A	V	Livret A + 1.15	3,400	V	Livret A + 1.15	2,810	A-1		191,21	183,03
LOGEMLOIRET-OPH LOIRET	2006	P		CDC	189 964,00	171 888,24	37,92	A	V	Livret A + 1.15	3,900	V	Livret A + 1.15	2,080	A-1		3 324,17	3 068,00
LOGEMLOIRET-OPH LOIRET	2005	P		CDC	7 518,00	6 660,71	36,50	A	V	Livret A + 1.15	3,400	V	Livret A + 1.15	3,060	A-1		128,90	123,39
LOGEMLOIRET-OPH LOIRET	2005	P		CDC	52 090,00	46 150,05	36,50	A	V	Livret A + 1.15	3,400	V	Livret A + 1.15	3,060	A-1		893,10	854,92
LOGEMLOIRET-OPH LOIRET	2006	P		CDC	73 347,00	62 940,60	32,25	A	V	Livret A + 1	3,250	V	Livret A + 1	3,440	A-1		1 125,98	1 400,95
LOGEMLOIRET-OPH LOIRET	2006	P		CDC	120 542,00	108 527,50	37,33	A	V	Livret A + 1	3,250	V	Livret A + 1	3,320	A-1		1 934,23	1 999,88
LOGEMLOIRET-OPH LOIRET	2006	P		CDC	36 468,00	32 331,54	37,17	A	V	Livret A + 1	3,250	V	Livret A + 1	1,300	A-1		576,23	595,79
LOGEMLOIRET-OPH LOIRET	2006	P	const.6 logts rue St Ilgen TIGY--	CDC	44 960,00	40 008,26	37,50	A	V	Livret A + 1	3,250	V	Livret A + 1	1,380	A-1		713,05	737,25
LOGEMLOIRET-OPH LOIRET	2006	P		CDC	49 243,50	43 514,38	37,67	A	V	Livret A + 1	3,750	V	Livret A + 1	1,460	A-1		775,54	801,86
LOGEMLOIRET-OPH LOIRET	2006	P		CDC	7 919,00	6 997,69	37,67	A	V	Livret A + 1	3,750	V	Livret A + 1	1,460	A-1		124,72	128,95
LOGEMLOIRET-OPH LOIRET	2006	P		CDC	17 904,00	16 107,43	37,67	A	V	Livret A + 1	3,750	V	Livret A + 1	1,750	A-1		287,08	296,82

Désignation du bénéficiaire	Année de mobilisation et profil d'amortissement de l'emprunt (1)		Objet de l'emprunt garanti	Organisme prêteur ou chef de file	Montant initial	Capital restant dû au 31/12/N	Durée résiduelle	Périodicité des remboursements (2)	Taux initial			Taux moyen constaté sur l'année (6)			Catégorie d'emprunt (7)	Indices ou devises pouvant modifier l'emprunt	Annuité garantie au cours de l'exercice	
	Année	Profil							Taux (3)	Index (4)	Taux actuariel (5)	Taux (3)	Index (4)	Niveau de taux			En intérêts (8)	En capital
LOGEMLOIRET-OPH LOIRET	2006	P		CDC	54 070,50	47 549,52	37,58	A	V	Livret A + 1	3,250	V	Livret A + 1	1,390	A-1		847,45	876,22
LOGEMLOIRET-OPH LOIRET	2007	P		CDC	2 036 107,60	1 585 772,90	23,67	A	V	Livret A + 0,65	3,650	V	Livret A + 0,65	2,150	A-1		22 974,70	55 277,20
LOGEMLOIRET-OPH LOIRET	2007	P		CDC	148 176,41	130 431,67	38,67	A	V	Livret A + 0,65	3,650	V	Livret A + 0,65	1,130	A-1		1 861,07	2 501,82
LOGEMLOIRET-OPH LOIRET	2006	P		CDC	15 538,00	13 978,83	37,75	A	V	Livret A + 1	3,750	V	Livret A + 1	2,210	A-1		249,14	257,60
LOGEMLOIRET-OPH LOIRET	2006	P		CDC	19 861,00	17 888,05	37,75	A	V	Livret A + 1	3,750	V	Livret A + 1	1,750	A-1		318,46	329,26
LOGEMLOIRET-OPH LOIRET	2006	P		CDC	36 669,50	32 050,86	37,75	A	V	Livret A + 1	3,750	V	Livret A + 1	1,630	A-1		571,23	590,62
LOGEMLOIRET-OPH LOIRET	2006	P		CDC	29 623,00	25 891,90	37,92	A	V	Livret A + 1	3,750	V	Livret A + 1	1,710	A-1		461,46	477,12
LOGEMLOIRET-OPH LOIRET	2006	P		CDC	14 372,00	12 561,82	37,92	A	V	Livret A + 1	3,750	V	Livret A + 1	1,710	A-1		223,89	231,48
LOGEMLOIRET-OPH LOIRET	1998	P	CONSTR. DE 14 LOGTS 2EME TR.	CDC	293 007,01	125 296,47	11,25	A	V	Livret A + 1,2	4,800	V	Livret A + 1,2	1,950	A-1		2 666,21	11 432,31
LOGEMLOIRET-OPH LOIRET	2007	P		CDC	55 831,00	49 278,18	38,17	A	V	Livret A + 1	3,750	V	Livret A + 1	1,750	A-1		877,71	876,30
LOGEMLOIRET-OPH LOIRET	2007	P		CDC	84 960,50	74 328,75	38,42	A	V	Livret A + 0,8	3,550	V	Livret A + 0,8	1,550	A-1		1 173,49	1 380,41
LOGEMLOIRET-OPH LOIRET	2007	P		CDC	665 949,00	542 889,87	28,75	A	V	Livret A + 0,45	3,450	V	Livret A + 0,45	1,140	A-1		6 701,59	15 575,62
LOGEMLOIRET-OPH LOIRET	2007	P		CDC	152 274,00	133 077,16	38,75	A	V	Livret A + 0,45	3,450	V	Livret A + 0,45	1,010	A-1		1 628,90	2 663,93
LOGEMLOIRET-OPH LOIRET	2008	P		CDC	157 362,50	133 192,36	29,00	A	V	Livret A + 0,8	3,800	V	Livret A + 0,8	1,550	A-1		2 118,23	3 467,19
LOGEMLOIRET-OPH LOIRET	2008	P		CDC	31 627,50	28 417,86	39,00	A	V	Livret A + 0,8	3,800	V	Livret A + 0,8	1,550	A-1		448,39	510,24
LOGEMLOIRET-OPH LOIRET	2008	P		CDC	1 290 563,50	1 075 795,63	29,08	A	V	Livret A + 0,8	3,800	V	Livret A + 0,8	1,550	A-1		17 108,90	28 004,50
LOGEMLOIRET-OPH LOIRET	2008	P		CDC	213 563,00	189 003,56	39,08	A	V	Livret A + 0,8	3,800	V	Livret A + 0,8	1,550	A-1		2 982,16	3 393,50
LOGEMLOIRET-OPH LOIRET	2008	P		CDC	186 670,50	155 781,19	29,17	A	V	Livret A + 0,8	4,300	V	Livret A + 0,8	1,550	A-1		2 477,47	4 055,21

Désignation du bénéficiaire	Année de mobilisation et profil d'amortissement de l'emprunt (1)		Objet de l'emprunt garanti	Organisme prêteur ou chef de file	Montant initial	Capital restant dû au 31/12/N	Durée résiduelle	Périodicité des remboursements (2)	Taux initial			Taux moyen constaté sur l'année (6)			Catégorie d'emprunt (7)	Indices ou devises pouvant modifier l'emprunt	Annuité garantie au cours de l'exercice	
	Année	Profil							Taux (3)	Index (4)	Taux actu-riel (5)	Taux (3)	Index (4)	Niveau de taux			En intérêts (8)	En capital
LOGEMLOIRET-OPH LOIRET	2008	P		CDC	73 819,00	65 388,11	39,17	A	V	Livret A + 0.8	4,300	V	Livret A + 0.8	1,550	A-1		1 031,72	1 174,02
LOGEMLOIRET-OPH LOIRET	2008	P		CDC	181 278,00	153 434,55	29,00	A	V	Livret A + 0.8	3,800	V	Livret A + 0.8	1,550	A-1		2 440,15	3 994,12
LOGEMLOIRET-OPH LOIRET	2008	P		CDC	7 125,50	6 048,53	39,00	A	V	Livret A + 0.8	3,800	V	Livret A + 0.8	1,550	A-1		96,50	177,31
LOGEMLOIRET-OPH LOIRET	2008	P		CDC	199 500,00	108 287,48	9,17	A	V	Inflation INSEE hors tabac	2,220	V	Inflation INSEE hors tabac	2,360	A-2		2 740,84	10 053,84
LOGEMLOIRET-OPH LOIRET	2008	P		CDC	876 250,00	475 623,56	9,17	A	V	Inflation INSEE hors tabac	2,220	V	Inflation INSEE hors tabac	2,360	A-2		12 038,42	44 158,80
LOGEMLOIRET-OPH LOIRET	2008	P		CDC	209 502,00	174 637,94	29,08	A	V	Livret A + 0.8	3,800	V	Livret A + 0.8	1,550	A-1		2 777,35	4 546,08
LOGEMLOIRET-OPH LOIRET	2008	P		CDC	24 033,50	21 289,68	39,08	A	V	Livret A + 0.8	3,800	V	Livret A + 0.8	1,550	A-1		335,60	381,89
LOGEMLOIRET-OPH LOIRET	2008	P		CDC	84 355,50	70 656,29	29,25	A	V	Livret A + 0.8	4,300	V	Livret A + 0.8	1,550	A-1		1 123,68	1 839,29
LOGEMLOIRET-OPH LOIRET	2008	P		CDC	26 936,50	23 880,07	39,25	A	V	Livret A + 0.8	4,300	V	Livret A + 0.8	1,550	A-1		376,47	428,40
LOGEMLOIRET-OPH LOIRET	2008	P		CDC	216 327,00	180 106,63	29,33	A	V	Livret A + 0.8	4,300	V	Livret A + 0.8	1,550	A-1		2 864,33	4 688,43
LOGEMLOIRET-OPH LOIRET	2008	P		CDC	27 019,00	23 884,13	39,33	A	V	Livret A + 0.8	4,300	V	Livret A + 0.8	1,550	A-1		376,85	428,83
LOGEMLOIRET-OPH LOIRET	2008	P		CDC	703 232,50	583 405,05	29,33	A	V	Livret A + 0.8	4,300	V	Livret A + 0.8	1,550	A-1		9 278,18	15 186,87
LOGEMLOIRET-OPH LOIRET	2008	P		CDC	94 704,50	78 567,31	29,33	A	V	Livret A + 0.8	4,300	V	Livret A + 0.8	1,550	A-1		1 249,50	2 045,22
LOGEMLOIRET-OPH LOIRET	2008	P		CDC	9 742,00	8 579,05	39,33	A	V	Livret A + 0.8	4,300	V	Livret A + 0.8	1,550	A-1		135,37	154,03
LOGEMLOIRET-OPH LOIRET	2008	P		CDC	327 811,00	271 145,43	29,58	A	V	Livret A + 0.8	4,300	V	Livret A + 0.8	1,550	A-1		4 312,16	7 058,30
LOGEMLOIRET-OPH LOIRET	2008	P		CDC	16 741,00	14 701,78	39,58	A	V	Livret A + 0.8	4,300	V	Livret A + 0.8	1,550	A-1		231,97	263,97
LOGEMLOIRET-OPH LOIRET	2008	P		CDC	105 943,50	87 630,05	29,58	A	V	Livret A + 0.8	4,300	V	Livret A + 0.8	1,550	A-1		1 393,63	2 281,14
LOGEMLOIRET-OPH LOIRET	2008	P		CDC	25 007,00	21 960,90	39,58	A	V	Livret A + 0.8	4,300	V	Livret A + 0.8	1,550	A-1		346,51	394,30

Désignation du bénéficiaire	Année de mobilisation et profil d'amortissement de l'emprunt (1)		Objet de l'emprunt garanti	Organisme prêteur ou chef de file	Montant initial	Capital restant dû au 31/12/N	Durée résiduelle	Périodicité des remboursements (2)	Taux initial			Taux moyen constaté sur l'année (6)			Catégorie d'emprunt (7)	Indices ou devises pouvant modifier l'emprunt	Annuité garantie au cours de l'exercice	
	Année	Profil							Taux (3)	Index (4)	Taux actu-riel (5)	Taux (3)	Index (4)	Niveau de taux			En intérêts (8)	En capital
LOGEMLOIRET-OPH LOIRET	2008	P		CDC	10 362,00	8 314,17	29,83	A	V	Livret A + (-0,2)	3,800	V	Livret A + (-0,2)	0,550	A-1		47,13	254,27
LOGEMLOIRET-OPH LOIRET	2008	P		CDC	70 296,00	60 058,57	39,83	A	V	Livret A + (-0,2)	3,800	V	Livret A + (-0,2)	0,550	A-1		337,69	1 339,10
LOGEMLOIRET-OPH LOIRET	2008	P		CDC	512 500,00	287 024,54	9,75	A	V	Inflation INSEE hors tabac	2,500	V	Inflation INSEE hors tabac	2,170	A-2		6 667,96	25 429,18
LOGEMLOIRET-OPH LOIRET	2008	P		CDC	311 500,00	174 454,91	9,75	A	V	Inflation INSEE hors tabac	2,500	V	Inflation INSEE hors tabac	2,170	A-2		4 052,82	15 455,99
LOGEMLOIRET-OPH LOIRET	2008	P		CDC	206 000,00	115 369,88	9,75	A	V	Inflation INSEE hors tabac	2,500	V	Inflation INSEE hors tabac	2,170	A-2		2 680,20	10 221,29
LOGEMLOIRET-OPH LOIRET	2008	P		CDC	186 550,00	153 362,51	29,92	A	V	Livret A + 0,6	4,600	V	Livret A + 0,6	1,350	A-1		2 126,08	4 124,85
LOGEMLOIRET-OPH LOIRET	2008	P		CDC	38 900,00	33 986,94	39,92	A	V	Livret A + 0,6	4,600	V	Livret A + 0,6	1,350	A-1		467,16	637,41
LOGEMLOIRET-OPH LOIRET	2008	P		CDC	343 240,50	283 243,19	29,92	A	V	Livret A + 0,6	4,600	V	Livret A + 0,6	1,350	A-1		3 926,63	7 618,14
LOGEMLOIRET-OPH LOIRET	2008	P		CDC	89 233,50	78 231,23	39,92	A	V	Livret A + 0,6	4,600	V	Livret A + 0,6	1,350	A-1		1 075,94	1 468,06
LOGEMLOIRET-OPH LOIRET	2008	P		CDC	220 000,00	123 210,54	9,92	A	V	Inflation INSEE hors tabac	2,500	V	Inflation INSEE hors tabac	2,170	A-2		2 862,34	10 915,94
LOGEMLOIRET-OPH LOIRET	2009	P		CDC	88 907,50	75 275,31	30,08	A	V	Livret A + 0,6	4,600	V	Livret A + 0,6	1,350	A-1		1 042,48	1 945,32
LOGEMLOIRET-OPH LOIRET	2009	P		CDC	37 433,50	33 408,44	40,08	A	V	Livret A + 0,6	4,600	V	Livret A + 0,6	1,350	A-1		459,21	607,19
LOGEMLOIRET-OPH LOIRET	2009	P		CDC	361 048,00	305 688,52	30,08	A	V	Livret A + 0,6	4,600	V	Livret A + 0,6	1,350	A-1		4 233,45	7 899,84
LOGEMLOIRET-OPH LOIRET	2009	P		CDC	32 209,00	28 745,71	40,08	A	V	Livret A + 0,6	4,600	V	Livret A + 0,6	1,350	A-1		395,12	522,44
LOGEMLOIRET-OPH LOIRET	2009	P		CDC	144 929,00	122 707,04	30,08	A	V	Livret A + 0,6	4,600	V	Livret A + 0,6	1,350	A-1		1 699,36	3 171,09
LOGEMLOIRET-OPH LOIRET	2009	P		CDC	47 188,00	42 114,08	40,08	A	V	Livret A + 0,6	4,600	V	Livret A + 0,6	1,350	A-1		578,88	765,41
LOGEMLOIRET-OPH LOIRET	2009	P		CDC	173 941,00	147 270,63	30,08	A	V	Livret A + 0,6	4,600	V	Livret A + 0,6	1,350	A-1		2 039,54	3 805,88
LOGEMLOIRET-OPH LOIRET	2009	P		CDC	40 289,00	35 956,90	40,08	A	V	Livret A + 0,6	4,600	V	Livret A + 0,6	1,350	A-1		494,24	653,50

Désignation du bénéficiaire	Année de mobilisation et profil d'amortissement de l'emprunt (1)		Objet de l'emprunt garanti	Organisme prêteur ou chef de file	Montant initial	Capital restant dû au 31/12/N	Durée résiduelle	Périodicité des remboursements (2)	Taux initial			Taux moyen constaté sur l'année (6)			Catégorie d'emprunt (7)	Indices ou devises pouvant modifier l'emprunt	Annuité garantie au cours de l'exercice	
	Année	Profil							Taux (3)	Index (4)	Taux actu-riel (5)	Taux (3)	Index (4)	Niveau de taux			En intérêts (8)	En capital
LOGEMLOIRET-OPH LOIRET	2009	P		CDC	236 451,50	189 243,27	25,08	A	V	Livret A + 0.25	4,250	V	Livret A + 0.25	1,000	A-1		1 955,90	6 346,00
LOGEMLOIRET-OPH LOIRET	2009	P		CDC	25 354,00	22 295,32	40,08	A	V	Livret A + 0.25	4,250	V	Livret A + 0.25	1,000	A-1		227,34	438,21
LOGEMLOIRET-OPH LOIRET	2009	P		CDC	189 345,00	159 090,13	30,33	A	V	Livret A + 0.6	3,100	V	Livret A + 0.6	1,350	A-1		2 203,22	4 111,33
LOGEMLOIRET-OPH LOIRET	2009	P		CDC	54 672,50	48 442,76	40,33	A	V	Livret A + 0.6	3,100	V	Livret A + 0.6	1,350	A-1		665,87	880,43
LOGEMLOIRET-OPH LOIRET	2009	P		CDC	6 360,00	5 371,33	30,33	A	V	Livret A + 0.6	3,100	V	Livret A + 0.6	1,350	A-1		74,39	138,81
LOGEMLOIRET-OPH LOIRET	2009	P		CDC	28 461,50	25 356,25	40,33	A	V	Livret A + 0.6	3,100	V	Livret A + 0.6	1,350	A-1		348,53	460,84
LOGEMLOIRET-OPH LOIRET	2008	P		CDC	1 145 626,00	948 683,20	29,83	A	V	Livret A + 0.6	4,600	V	Livret A + 0.6	1,350	A-1		13 151,69	25 515,88
LOGEMLOIRET-OPH LOIRET	2008	P		CDC	197 194,00	173 525,09	39,83	A	V	Livret A + 0.6	4,600	V	Livret A + 0.6	1,350	A-1		2 386,55	3 256,30
LOGEMLOIRET-OPH LOIRET	2008	P		CDC	101 326,00	83 907,21	29,67	A	V	Livret A + 0.6	4,600	V	Livret A + 0.6	1,350	A-1		1 163,22	2 256,78
LOGEMLOIRET-OPH LOIRET	2008	P		CDC	142 716,50	118 182,35	29,67	A	V	Livret A + 0.6	4,600	V	Livret A + 0.6	1,350	A-1		1 638,38	3 178,64
LOGEMLOIRET-OPH LOIRET	2008	P		CDC	52 169,50	45 907,67	39,67	A	V	Livret A + 0.6	4,600	V	Livret A + 0.6	1,350	A-1		631,39	861,49
LOGEMLOIRET-OPH LOIRET	2008	P		CDC	18 650,00	16 411,47	39,67	A	V	Livret A + 0.6	4,600	V	Livret A + 0.6	1,350	A-1		225,71	307,98
LOGEMLOIRET-OPH LOIRET	2009	P		CDC	143 162,50	129 250,03	40,42	A	V	Livret A + 1.13	2,880	V	Livret A + 1.13	1,870	A-1		2 489,03	2 081,06
LOGEMLOIRET-OPH LOIRET	2009	P		CDC	330 031,50	302 161,53	40,50	A	V	Livret A + 1.13	2,880	V	Livret A + 1.13	1,870	A-1		5 772,10	4 865,11
LOGEMLOIRET-OPH LOIRET	2009	P		CDC	46 137,00	39 348,98	30,50	A	V	Livret A + 0.6	2,350	V	Livret A + 0.6	1,350	A-1		544,94	1 016,89
LOGEMLOIRET-OPH LOIRET	2009	P		CDC	6 237,00	5 616,33	40,50	A	V	Livret A + 0.6	2,350	V	Livret A + 0.6	1,350	A-1		77,20	102,08
LOGEMLOIRET-OPH LOIRET	2009	P		CDC	45 646,50	38 930,65	30,50	A	V	Livret A + 0.6	2,350	V	Livret A + 0.6	1,350	A-1		539,15	1 006,08
LOGEMLOIRET-OPH LOIRET	2009	P		CDC	6 613,00	5 954,90	40,50	A	V	Livret A + 0.6	2,350	V	Livret A + 0.6	1,350	A-1		81,85	108,23

Désignation du bénéficiaire	Année de mobilisation et profil d'amortissement de l'emprunt (1)		Objet de l'emprunt garanti	Organisme prêteur ou chef de file	Montant initial	Capital restant dû au 31/12/N	Durée résiduelle	Périodicité des remboursements (2)	Taux initial			Taux moyen constaté sur l'année (6)			Catégorie d'emprunt (7)	Indices ou devises pouvant modifier l'emprunt	Annuité garantie au cours de l'exercice	
	Année	Profil							Taux (3)	Index (4)	Taux actu-riel (5)	Taux (3)	Index (4)	Niveau de taux			En intérêts (8)	En capital
LOGEMLOIRET-OPH LOIRET	2009	P		CDC	84 768,00	71 988,82	30,67	A	V	Livret A + 0.6	1,850	V	Livret A + 0.6	1,350	A-1		996,69	1 859,88
LOGEMLOIRET-OPH LOIRET	2009	P		CDC	5 123,50	4 593,30	40,67	A	V	Livret A + 0.6	1,850	V	Livret A + 0.6	1,350	A-1		63,14	83,49
LOGEMLOIRET-OPH LOIRET	2009	P		CDC	132 360,50	112 375,28	30,67	A	V	Livret A + 0.6	1,850	V	Livret A + 0.6	1,350	A-1		1 556,27	2 904,09
LOGEMLOIRET-OPH LOIRET	2009	P		CDC	24 243,00	21 734,24	40,67	A	V	Livret A + 0.6	1,850	V	Livret A + 0.6	1,350	A-1		298,75	395,01
LOGEMLOIRET-OPH LOIRET	2009	P		CDC	291 674,50	247 634,31	30,83	A	V	Livret A + 0.6	1,850	V	Livret A + 0.6	1,350	A-1		3 429,46	6 399,56
LOGEMLOIRET-OPH LOIRET	2009	P		CDC	33 175,00	25 820,38	40,83	A	V	Livret A + 0.6	1,850	V	Livret A + 0.6	1,350	A-1		359,61	817,18
LOGEMLOIRET-OPH LOIRET	2010	P		CDC	35 858,00	32 691,00	40,83	A	V	Livret A + 1.13	2,380	V	Livret A + 1.13	1,870	A-1		624,49	526,36
LOGEMLOIRET-OPH LOIRET	2009	P		CDC	300 937,50	250 836,23	30,83	A	V	Livret A + 0.6	1,850	V	Livret A + 0.6	1,350	A-1		3 473,67	6 472,59
LOGEMLOIRET-OPH LOIRET	2009	P		CDC	57 600,50	52 519,88	40,83	A	V	Livret A + 0.6	1,850	V	Livret A + 0.6	1,350	A-1		721,88	952,43
LOGEMLOIRET-OPH LOIRET	2009	P		CDC	103 380,50	89 206,29	30,92	A	V	Livret A + 0.6	1,850	V	Livret A + 0.6	1,350	A-1		1 235,36	2 301,88
LOGEMLOIRET-OPH LOIRET	2009	P		CDC	7 072,00	6 448,22	40,92	A	V	Livret A + 0.6	1,850	V	Livret A + 0.6	1,350	A-1		88,63	116,94
LOGEMLOIRET-OPH LOIRET	2009	P		CDC	28 620,00	21 619,20	20,75	A	V	Livret A + (-0.2)	1,050	V	Livret A + (-0.2)	0,550	A-1		124,23	988,36
LOGEMLOIRET-OPH LOIRET	2010	P		CDC	276 991,50	196 202,40	21,00	T	F	Taux fixe à 3.44 %	0,850	F	Taux fixe à 3.44 %	3,390	A-1		6 860,00	9 233,04
LOGEMLOIRET-OPH LOIRET	2009	P		CDC	795 052,00	674 819,64	30,92	A	V	Livret A + 0.6	1,850	V	Livret A + 0.6	1,350	A-1		9 345,50	17 439,21
LOGEMLOIRET-OPH LOIRET	2009	P		CDC	203 067,50	182 000,52	40,92	A	V	Livret A + 0.6	1,850	V	Livret A + 0.6	1,350	A-1		2 501,66	3 307,79
LOGEMLOIRET-OPH LOIRET	2010	P		CDC	105 516,50	100 601,07	41,08	A	V	Livret A + 1.63	2,880	V	Livret A + 1.63	2,260	A-1		2 427,14	1 379,67
LOGEMLOIRET-OPH LOIRET	2010	P		CDC	93 302,00	82 386,35	31,25	A	V	Livret A + 0.6	1,850	V	Livret A + 0.6	1,350	A-1		1 139,82	2 044,61
LOGEMLOIRET-OPH LOIRET	2010	P		CDC	36 021,00	33 358,12	41,25	A	V	Livret A + 0.6	1,850	V	Livret A + 0.6	1,350	A-1		458,25	586,18

Désignation du bénéficiaire	Année de mobilisation et profil d'amortissement de l'emprunt (1)		Objet de l'emprunt garanti	Organisme prêteur ou chef de file	Montant initial	Capital restant dû au 31/12/N	Durée résiduelle	Périodicité des remboursements (2)	Taux initial			Taux moyen constaté sur l'année (6)			Catégorie d'emprunt (7)	Indices ou devises pouvant modifier l'emprunt	Annuité garantie au cours de l'exercice	
	Année	Profil							Taux (3)	Index (4)	Taux actu-riel (5)	Taux (3)	Index (4)	Niveau de taux			En intérêts (8)	En capital
LOGEMLOIRET-OPH LOIRET	2010	P		CDC	180 450,00	156 624,17	31,42	A	V	Livret A + 0.6	1,850	V	Livret A + 0.6	1,350	A-1		2 166,99	3 893,08
LOGEMLOIRET-OPH LOIRET	2010	P		CDC	13 950,00	12 699,05	41,42	A	V	Livret A + 0.6	1,850	V	Livret A + 0.6	1,350	A-1		174,46	223,67
LOGEMLOIRET-OPH LOIRET	2010	P		CDC	427 602,00	377 575,66	31,50	A	V	Livret A + 0.6	1,850	V	Livret A + 0.6	1,350	A-1		5 223,77	9 370,43
LOGEMLOIRET-OPH LOIRET	2010	P		CDC	120 963,00	112 020,71	41,50	A	V	Livret A + 0.6	1,850	V	Livret A + 0.6	1,350	A-1		1 538,86	1 968,47
LOGEMLOIRET-OPH LOIRET	2010	P		CDC	155 933,00	106 220,50	12,67	A	V	Livret A + (-0.2)	2,050	V	Livret A + (-0.2)	0,550	A-1		627,45	7 861,39
LOGEMLOIRET-OPH LOIRET	2010	P		CDC	169 439,00	151 453,62	32,67	A	V	Livret A + 0.6	2,850	V	Livret A + 0.6	1,350	A-1		2 093,48	3 618,43
LOGEMLOIRET-OPH LOIRET	2011	P		CDC	32 395,50	30 154,45	42,67	A	V	Livret A + 0.6	2,850	V	Livret A + 0.6	1,350	A-1		414,02	513,74
LOGEMLOIRET-OPH LOIRET	2010	P		CDC	87 840,50	75 427,82	31,50	A	V	Livret A + (-0.2)	1,050	V	Livret A + (-0.2)	0,550	A-1		426,68	2 149,29
LOGEMLOIRET-OPH LOIRET	2010	P		CDC	15 927,50	14 357,79	41,50	A	V	Livret A + (-0.2)	1,050	V	Livret A + (-0.2)	0,550	A-1		80,64	302,94
LOGEMLOIRET-OPH LOIRET	2010	P		CDC	618 102,00	552 492,57	32,67	A	V	Livret A + 0.6	2,850	V	Livret A + 0.6	1,350	A-1		7 636,85	13 199,78
LOGEMLOIRET-OPH LOIRET	2010	P		CDC	944 281,50	844 049,25	32,67	A	V	Livret A + 0.6	2,850	V	Livret A + 0.6	1,350	A-1		11 666,90	20 165,45
LOGEMLOIRET-OPH LOIRET	2010	P		CDC	72 800,00	67 763,85	42,67	A	V	Livret A + 0.6	2,850	V	Livret A + 0.6	1,350	A-1		930,40	1 154,49
LOGEMLOIRET-OPH LOIRET	2010	P		CDC	41 107,50	36 744,08	32,75	A	V	Livret A + 0.6	2,850	V	Livret A + 0.6	1,350	A-1		507,90	877,87
LOGEMLOIRET-OPH LOIRET	2011	P		CDC	238 226,50	221 746,46	42,67	A	V	Livret A + 0.6	2,850	V	Livret A + 0.6	1,350	A-1		3 044,58	3 777,86
LOGEMLOIRET-OPH LOIRET	2010	P		CDC	239 358,00	211 698,23	32,75	A	V	Livret A + 0.6	2,850	V	Livret A + 0.6	1,350	A-1		2 926,32	5 066,00
LOGEMLOIRET-OPH LOIRET	2010	P		CDC	5 184,50	4 772,93	42,75	A	V	Livret A + 0.6	2,850	V	Livret A + 0.6	1,350	A-1		65,54	81,51
LOGEMLOIRET-OPH LOIRET	2010	P		CDC	723 391,00	646 605,52	32,75	A	V	Livret A + 0.6	2,850	V	Livret A + 0.6	1,350	A-1		8 937,73	15 448,26
LOGEMLOIRET-OPH LOIRET	2011	P		CDC	83 587,00	77 804,61	42,75	A	V	Livret A + 0.6	2,850	V	Livret A + 0.6	1,350	A-1		1 068,26	1 325,55

Désignation du bénéficiaire	Année de mobilisation et profil d'amortissement de l'emprunt (1)		Objet de l'emprunt garanti	Organisme prêteur ou chef de file	Montant initial	Capital restant dû au 31/12/N	Durée résiduelle	Périodicité des remboursements (2)	Taux initial			Taux moyen constaté sur l'année (6)			Catégorie d'emprunt (7)	Indices ou devises pouvant modifier l'emprunt	Annuité garantie au cours de l'exercice	
	Année	Profil							Taux (3)	Index (4)	Taux actu-riel (5)	Taux (3)	Index (4)	Niveau de taux			En intérêts (8)	En capital
LOGEMLOIRET-OPH LOIRET	2010	P		CDC	85 195,00	67 574,28	41,75	A	V	Livret A + 0.6	2,350	V	Livret A + 0.6	1,350	A-1		941,99	2 202,59
LOGEMLOIRET-OPH LOIRET	2010	P		CDC	584 574,00	522 523,46	32,75	A	V	Livret A + 0.6	2,850	V	Livret A + 0.6	1,350	A-1		7 222,60	12 483,77
LOGEMLOIRET-OPH LOIRET	2011	P		CDC	188 635,00	175 585,60	42,75	A	V	Livret A + 0.6	2,850	V	Livret A + 0.6	1,350	A-1		2 410,79	2 991,43
LOGEMLOIRET-OPH LOIRET	2010	P		CDC	111 787,00	99 921,19	32,75	A	V	Livret A + 0.6	2,850	V	Livret A + 0.6	1,350	A-1		1 381,17	2 387,25
LOGEMLOIRET-OPH LOIRET	2011	P		CDC	20 639,50	19 211,69	42,75	A	V	Livret A + 0.6	2,850	V	Livret A + 0.6	1,350	A-1		263,78	327,31
LOGEMLOIRET-OPH LOIRET	2010	P		CDC	327 543,00	292 775,43	32,75	A	V	Livret A + 0.6	2,850	V	Livret A + 0.6	1,350	A-1		4 046,90	6 994,79
LOGEMLOIRET-OPH LOIRET	2010	P		CDC	60 884,50	56 672,63	42,75	A	V	Livret A + 0.6	2,850	V	Livret A + 0.6	1,350	A-1		778,12	985,53
LOGEMLOIRET-OPH LOIRET	2011	P		CDC	365 471,00	326 677,50	32,67	A	V	Livret A + 0.6	2,850	V	Livret A + 0.6	1,350	A-1		4 515,51	7 804,76
LOGEMLOIRET-OPH LOIRET	2011	P		CDC	93 535,00	87 064,43	42,67	A	V	Livret A + 0.6	2,850	V	Livret A + 0.6	1,350	A-1		1 195,40	1 483,31
LOGEMLOIRET-OPH LOIRET	2010	P		CDC	116 952,00	104 537,94	32,75	A	V	Livret A + 0.6	2,850	V	Livret A + 0.6	1,350	A-1		1 444,98	2 497,55
LOGEMLOIRET-OPH LOIRET	2011	P		CDC	47 403,50	44 124,21	42,75	A	V	Livret A + 0.6	2,850	V	Livret A + 0.6	1,350	A-1		605,83	751,74
LOGEMLOIRET-OPH LOIRET	2010	P		CDC	62 240,00	52 661,58	31,83	A	V	Livret A + (-0.2)	1,550	V	Livret A + (-0.2)	0,550	A-1		297,90	1 501,36
LOGEMLOIRET-OPH LOIRET	2010	P		CDC	21 641,50	19 217,23	41,83	A	V	Livret A + (-0.2)	1,550	V	Livret A + (-0.2)	0,550	A-1		107,93	405,76
LOGEMLOIRET-OPH LOIRET	2010	P		CDC	169 369,00	149 822,03	32,83	A	V	Livret A + 0.6	2,850	V	Livret A + 0.6	1,350	A-1		2 071,00	3 585,28
LOGEMLOIRET-OPH LOIRET	2011	P		CDC	13 532,50	11 970,70	32,83	A	V	Livret A + 0.6	2,850	V	Livret A + 0.6	1,350	A-1		165,47	286,47
LOGEMLOIRET-OPH LOIRET	2010	P		CDC	153 250,00	138 807,39	33,00	A	V	Livret A + 0.6	2,850	V	Livret A + 0.6	1,350	A-1		1 917,11	3 200,86
LOGEMLOIRET-OPH LOIRET	2010	P		CDC	37 927,50	35 519,14	43,00	A	V	Livret A + 0.6	2,850	V	Livret A + 0.6	1,350	A-1		487,45	588,44
LOGEMLOIRET-OPH LOIRET	2010	P		CDC	65 052,50	57 753,27	33,00	A	V	Livret A + (-0.2)	2,050	V	Livret A + (-0.2)	0,550	A-1		326,12	1 540,93

Désignation du bénéficiaire	Année de mobilisation et profil d'amortissement de l'emprunt (1)		Objet de l'emprunt garanti	Organisme prêteur ou chef de file	Montant initial	Capital restant dû au 31/12/N	Durée résiduelle	Périodicité des remboursements (2)	Taux initial			Taux moyen constaté sur l'année (6)			Catégorie d'emprunt (7)	Indices ou devises pouvant modifier l'emprunt	Annuité garantie au cours de l'exercice	
	Année	Profil							Taux (3)	Index (4)	Taux actu-riel (5)	Taux (3)	Index (4)	Niveau de taux			En intérêts (8)	En capital
LOGEMLOIRET-OPH LOIRET	2010	P		CDC	18 475,00	16 974,61	43,00	A	V	Livret A + (-0,2)	2,050	V	Livret A + (-0,2)	0,550	A-1		95,23	340,18
LOGEMLOIRET-OPH LOIRET	2011	P		CDC	153 258,50	144 506,57	43,17	A	V	Livret A + 1,16	3,410	V	Livret A + 1,16	1,900	A-1		2 799,90	2 084,94
LOGEMLOIRET-OPH LOIRET	2010	P		CDC	127 881,00	109 996,93	28,00	A	V	Livret A + (-0,2)	2,050	V	Livret A + (-0,2)	0,550	A-1		624,18	3 489,75
LOGEMLOIRET-OPH LOIRET	2010	P		CDC	43 706,00	38 575,82	33,00	A	V	Livret A + (-0,2)	2,050	V	Livret A + (-0,2)	0,550	A-1		217,83	1 029,25
LOGEMLOIRET-OPH LOIRET	2010	P		CDC	576 393,50	505 816,84	28,00	A	V	Livret A + 0,6	2,850	V	Livret A + 0,6	1,350	A-1		7 019,89	14 174,55
LOGEMLOIRET-OPH LOIRET	2010	P		CDC	187 488,50	168 742,86	33,00	A	V	Livret A + 0,6	2,850	V	Livret A + 0,6	1,350	A-1		2 330,56	3 891,16
LOGEMLOIRET-OPH LOIRET	2013	P		CDC	880 000,00	796 228,04	34,17	A	V	Livret A + 0,4	2,150	V	Livret A + 0,4	1,150	A-1		9 388,16	18 394,65
LOGEMLOIRET-OPH LOIRET	2013	P		CDC	38 921,00	36 321,97	44,17	A	V	Livret A + 0,6	2,350	V	Livret A + 0,6	1,350	A-1		498,23	584,05
LOGEMLOIRET-OPH LOIRET	2011	P		CDC	512 332,00	466 894,89	34,25	A	V	Livret A + 0,6	2,350	V	Livret A + 0,6	1,350	A-1		6 443,26	10 383,60
LOGEMLOIRET-OPH LOIRET	2011	P		CDC	267 456,50	250 440,56	44,25	A	V	Livret A + 0,6	2,350	V	Livret A + 0,6	1,350	A-1		3 435,31	4 026,99
LOGEMLOIRET-OPH LOIRET	2011	P		CDC	1 099 703,00	1 002 173,82	34,17	A	V	Livret A + 0,6	2,350	V	Livret A + 0,6	1,350	A-1		13 830,24	22 288,04
LOGEMLOIRET-OPH LOIRET	2011	P		CDC	259 696,00	243 173,79	44,17	A	V	Livret A + 0,6	2,350	V	Livret A + 0,6	1,350	A-1		3 335,64	3 910,14
LOGEMLOIRET-OPH LOIRET	2012	P		CDC	99 175,00	89 391,85	33,17	A	V	Livret A + 0,6	2,850	V	Livret A + 0,6	1,350	A-1		1 234,62	2 061,35
LOGEMLOIRET-OPH LOIRET	2012	P		CDC	17 508,00	16 316,55	43,17	A	V	Livret A + 0,6	2,850	V	Livret A + 0,6	1,350	A-1		223,93	270,31
LOGEMLOIRET-OPH LOIRET	2013	P		CDC	485 000,00	431 400,01	34,25	A	V	Livret A + (-0,4)	1,350	V	Livret A + (-0,4)	0,350	A-1		1 550,39	11 567,22
LOGEMLOIRET-OPH LOIRET	2013	P		CDC	26 833,00	24 649,77	44,25	A	V	Livret A + (-0,2)	1,550	V	Livret A + (-0,2)	0,550	A-1		138,23	481,63
LOGEMLOIRET-OPH LOIRET	2011	P		CDC	58 180,00	52 059,53	34,33	A	V	Livret A + (-0,2)	1,550	V	Livret A + (-0,2)	0,550	A-1		293,73	1 345,52
LOGEMLOIRET-OPH LOIRET	2011	P		CDC	277 027,00	242 865,16	29,33	A	V	Livret A + (-0,2)	1,550	V	Livret A + (-0,2)	0,550	A-1		1 376,61	7 427,33

Désignation du bénéficiaire	Année de mobilisation et profil d'amortissement de l'emprunt (1)		Objet de l'emprunt garanti	Organisme prêteur ou chef de file	Montant initial	Capital restant dû au 31/12/N	Durée résiduelle	Périodicité des remboursements (2)	Taux initial			Taux moyen constaté sur l'année (6)			Catégorie d'emprunt (7)	Indices ou devises pouvant modifier l'emprunt	Annuité garantie au cours de l'exercice	
	Année	Profil							Taux (3)	Index (4)	Taux actuariel (5)	Taux (3)	Index (4)	Niveau de taux			En intérêts (8)	En capital
LOGEMLOIRET-OPH LOIRET	2011	P		CDC	134 223,00	117 557,64	33,67	A	V	Livret A + (-0,2)	2,050	V	Livret A + (-0,2)	0,550	A-1		663,82	3 136,59
LOGEMLOIRET-OPH LOIRET	2011	P		CDC	20 649,00	18 716,88	43,67	A	V	Livret A + (-0,2)	2,050	V	Livret A + (-0,2)	0,550	A-1		105,01	375,09
LOGEMLOIRET-OPH LOIRET	2011	P		CDC	960 947,00	858 806,91	33,67	A	V	Livret A + 0,6	2,850	V	Livret A + 0,6	1,350	A-1		11 861,25	19 803,83
LOGEMLOIRET-OPH LOIRET	2011	P		CDC	146 437,50	135 320,75	43,67	A	V	Livret A + 0,6	2,850	V	Livret A + 0,6	1,350	A-1		1 857,10	2 241,81
LOGEMLOIRET-OPH LOIRET	2011	P		CDC	463 953,00	412 679,03	34,42	A	V	Livret A + (-0,4)	1,350	V	Livret A + (-0,4)	0,350	A-1		1 483,11	11 065,25
LOGEMLOIRET-OPH LOIRET	2011	P		CDC	61 893,00	56 857,15	44,42	A	V	Livret A + (-0,2)	1,550	V	Livret A + (-0,2)	0,550	A-1		318,83	1 110,92
LOGEMLOIRET-OPH LOIRET	2011	P		CDC	212 682,00	198 479,71	44,42	A	V	Livret A + 0,6	2,350	V	Livret A + 0,6	1,350	A-1		2 722,56	3 191,48
LOGEMLOIRET-OPH LOIRET	2011	P		CDC	1 352 468,00	1 223 719,26	34,42	A	V	Livret A + 0,4	2,150	V	Livret A + 0,4	1,150	A-1		14 397,89	28 270,65
LOGEMLOIRET-OPH LOIRET	2012	P		CDC	87 008,00	79 042,87	34,42	A	V	Livret A + 0,6	2,350	V	Livret A + 0,6	1,350	A-1		1 090,81	1 757,89
LOGEMLOIRET-OPH LOIRET	2012	P		CDC	24 764,50	23 112,60	44,42	A	V	Livret A + 0,6	2,350	V	Livret A + 0,6	1,350	A-1		317,04	371,65
LOGEMLOIRET-OPH LOIRET	2011	P		CDC	17 410,85	9 633,55	7,17	A	V	Livret A + 1,2	3,450	V	Livret A + 1,2	1,950	A-1		211,55	1 215,00
LOGEMLOIRET-OPH LOIRET	2011	P		CDC	54 031,23	29 895,83	7,17	A	V	Livret A + 1,2	3,450	V	Livret A + 1,2	1,950	A-1		656,50	3 770,51
LOGEMLOIRET-OPH LOIRET	2011	P		CDC	54 188,19	29 982,69	7,25	A	V	Livret A + 1,2	3,450	V	Livret A + 1,2	1,950	A-1		658,40	3 781,46
LOGEMLOIRET-OPH LOIRET	2011	P		CDC	23 997,47	13 277,97	7,25	A	V	Livret A + 1,2	3,450	V	Livret A + 1,2	1,950	A-1		291,58	1 674,64
LOGEMLOIRET-OPH LOIRET	2011	P		CDC	22 379,97	12 382,99	7,25	A	V	Livret A + 1,2	3,450	V	Livret A + 1,2	1,950	A-1		271,93	1 561,76
LOGEMLOIRET-OPH LOIRET	2011	P		CDC	191 958,58	106 211,97	7,25	A	V	Livret A + 1,2	3,450	V	Livret A + 1,2	1,950	A-1		2 332,35	13 395,60
LOGEMLOIRET-OPH LOIRET	2011	P		CDC	214 167,28	118 500,20	7,25	A	V	Livret A + 1,2	3,450	V	Livret A + 1,2	1,950	A-1		2 602,19	14 945,41
LOGEMLOIRET-OPH LOIRET	2011	P		CDC	29 667,14	16 415,03	7,33	A	V	Livret A + 1,2	3,450	V	Livret A + 1,2	1,950	A-1		360,47	2 070,29

Désignation du bénéficiaire	Année de mobilisation et profil d'amortissement de l'emprunt (1)		Objet de l'emprunt garanti	Organisme prêteur ou chef de file	Montant initial	Capital restant dû au 31/12/N	Durée résiduelle	Périodicité des remboursements (2)	Taux initial			Taux moyen constaté sur l'année (6)			Catégorie d'emprunt (7)	Indices ou devises pouvant modifier l'emprunt	Annuité garantie au cours de l'exercice	
	Année	Profil							Taux (3)	Index (4)	Taux actu-riel (5)	Taux (3)	Index (4)	Niveau de taux			En intérêts (8)	En capital
LOGEMLOIRET-OPH LOIRET	2011	P		CDC	30 890,83	17 092,10	7,33	A	V	Livret A + 1.2	3,450	V	Livret A + 1.2	1,950	A-1		375,33	2 155,68
LOGEMLOIRET-OPH LOIRET	2011	P		CDC	66 375,70	36 726,13	7,33	A	V	Livret A + 1.2	3,450	V	Livret A + 1.2	1,950	A-1		806,48	4 631,95
LOGEMLOIRET-OPH LOIRET	2011	P		CDC	24 209,98	13 395,56	7,33	A	V	Livret A + 1.2	3,450	V	Livret A + 1.2	1,950	A-1		294,16	1 689,47
LOGEMLOIRET-OPH LOIRET	2011	P		CDC	21 474,81	11 882,15	7,42	A	V	Livret A + 1.2	3,450	V	Livret A + 1.2	1,950	A-1		260,93	1 498,60
LOGEMLOIRET-OPH LOIRET	2011	P		CDC	142 185,79	78 672,36	7,50	A	V	Livret A + 1.2	3,450	V	Livret A + 1.2	1,950	A-1		1 727,60	9 922,27
LOGEMLOIRET-OPH LOIRET	2011	P		CDC	532 753,05	310 630,38	8,25	A	V	Livret A + 1.2	3,450	V	Livret A + 1.2	1,950	A-1		6 737,86	34 900,99
LOGEMLOIRET-OPH LOIRET	2011	P		CDC	217 540,70	126 840,66	8,25	A	V	Livret A + 1.2	3,450	V	Livret A + 1.2	1,950	A-1		2 751,29	14 251,23
LOGEMLOIRET-OPH LOIRET	2011	P		CDC	70 272,25	40 973,38	8,17	A	V	Livret A + 1.2	3,450	V	Livret A + 1.2	1,950	A-1		888,75	4 603,58
LOGEMLOIRET-OPH LOIRET	2011	P		CDC	716 931,50	418 018,63	8,25	A	V	Livret A + 1.2	3,450	V	Livret A + 1.2	1,950	A-1		9 067,22	46 966,64
LOGEMLOIRET-OPH LOIRET	2011	P		CDC	27 900,23	16 267,68	8,25	A	V	Livret A + 1.2	3,450	V	Livret A + 1.2	1,950	A-1		352,86	1 827,77
LOGEMLOIRET-OPH LOIRET	2011	P		CDC	23 987,57	13 986,35	8,25	A	V	Livret A + 1.2	3,450	V	Livret A + 1.2	1,950	A-1		303,38	1 571,45
LOGEMLOIRET-OPH LOIRET	2011	P		CDC	133 307,15	77 726,91	8,25	A	V	Livret A + 1.2	3,450	V	Livret A + 1.2	1,950	A-1		1 685,97	8 733,04
LOGEMLOIRET-OPH LOIRET	2011	P		CDC	9 635,92	5 331,63	7,25	A	V	Livret A + 1.2	3,450	V	Livret A + 1.2	1,950	A-1		117,08	672,43
LOGEMLOIRET-OPH LOIRET	2011	P		CDC	7 552,34	4 178,76	7,33	A	V	Livret A + 1.2	3,450	V	Livret A + 1.2	1,950	A-1		91,77	527,03
LOGEMLOIRET-OPH LOIRET	2011	P		CDC	9 213,86	5 098,08	7,33	A	V	Livret A + 1.2	3,450	V	Livret A + 1.2	1,950	A-1		111,95	642,98
LOGEMLOIRET-OPH LOIRET	2011	P		CDC	34 878,70	20 336,59	8,42	A	V	Livret A + 1.2	3,450	V	Livret A + 1.2	1,950	A-1		441,12	2 284,93
LOGEMLOIRET-OPH LOIRET	2011	P		CDC	703 392,01	410 124,19	8,42	A	V	Livret A + 1.2	3,450	V	Livret A + 1.2	1,950	A-1		8 895,98	46 079,66
LOGEMLOIRET-OPH LOIRET	2011	P		CDC	145 526,87	84 851,82	8,50	A	V	Livret A + 1.2	3,450	V	Livret A + 1.2	1,950	A-1		1 840,52	9 533,56

Désignation du bénéficiaire	Année de mobilisation et profil d'amortissement de l'emprunt (1)		Objet de l'emprunt garanti	Organisme prêteur ou chef de file	Montant initial	Capital restant dû au 31/12/N	Durée résiduelle	Périodicité des remboursements (2)	Taux initial			Taux moyen constaté sur l'année (6)			Catégorie d'emprunt (7)	Indices ou devises pouvant modifier l'emprunt	Annuité garantie au cours de l'exercice	
	Année	Profil							Taux (3)	Index (4)	Taux actu-riel (5)	Taux (3)	Index (4)	Niveau de taux			En intérêts (8)	En capital
LOGEMLOIRET-OPH LOIRET	2011	P		CDC	63 745,00	37 167,56	8,50	A	V	Livret A + 1.2	3,450	V	Livret A + 1.2	1,950	A-1		806,20	4 175,98
LOGEMLOIRET-OPH LOIRET	2011	P		CDC	91 505,55	53 353,80	8,50	A	V	Livret A + 1.2	3,450	V	Livret A + 1.2	1,950	A-1		1 157,30	5 994,59
LOGEMLOIRET-OPH LOIRET	2011	P		CDC	173 623,73	96 067,19	7,50	A	V	Livret A + 1.2	3,450	V	Livret A + 1.2	1,950	A-1		2 109,58	12 116,13
LOGEMLOIRET-OPH LOIRET	2011	P		CDC	298 146,50	173 839,95	8,67	A	V	Livret A + 1.2	3,450	V	Livret A + 1.2	1,940	A-1		3 765,66	19 270,82
LOGEMLOIRET-OPH LOIRET	2011	P		CDC	56 059,82	32 686,48	8,50	A	V	Livret A + 1.2	3,450	V	Livret A + 1.2	1,950	A-1		709,00	3 672,50
LOGEMLOIRET-OPH LOIRET	2011	P		CDC	156 815,75	91 433,99	8,50	A	V	Livret A + 1.2	3,450	V	Livret A + 1.2	1,950	A-1		1 983,29	10 273,10
LOGEMLOIRET-OPH LOIRET	2011	P		CDC	9 342,07	5 168,53	7,58	A	V	Livret A + 1.2	3,450	V	Livret A + 1.2	1,950	A-1		113,35	644,09
LOGEMLOIRET-OPH LOIRET	2011	P		CDC	423 909,50	234 528,82	7,58	A	V	Livret A + 1.2	3,450	V	Livret A + 1.2	1,950	A-1		5 143,23	29 226,51
LOGEMLOIRET-OPH LOIRET	2011	P		CDC	423 909,50	234 528,82	7,58	A	V	Livret A + 1.2	3,450	V	Livret A + 1.2	1,950	A-1		5 143,23	29 226,51
LOGEMLOIRET-OPH LOIRET	2011	P		CDC	690 585,54	402 658,93	8,67	A	V	Livret A + 1.2	3,450	V	Livret A + 1.2	1,940	A-1		8 722,26	44 636,28
LOGEMLOIRET-OPH LOIRET	2011	P		CDC	154 657,19	90 175,80	8,92	A	V	Livret A + 1.2	3,450	V	Livret A + 1.2	1,940	A-1		1 953,36	9 996,33
LOGEMLOIRET-OPH LOIRET	2012	P		CDC	224 406,41	145 348,99	9,00	A	V	Livret A + 1.2	3,450	V	Livret A + 1.2	1,940	A-1		3 117,35	14 515,13
LOGEMLOIRET-OPH LOIRET	2011	P		CDC	96 399,34	56 207,21	8,08	A	V	Livret A + 1.2	3,450	V	Livret A + 1.2	1,940	A-1		1 219,19	6 315,19
LOGEMLOIRET-OPH LOIRET	2011	P		CDC	186 365,51	113 537,92	9,17	A	V	Livret A + 1.2	3,450	V	Livret A + 1.2	1,950	A-1		2 438,42	11 509,00
LOGEMLOIRET-OPH LOIRET	2011	P		CDC	120 982,99	73 705,47	9,25	A	V	Livret A + 1.2	3,450	V	Livret A + 1.2	1,950	A-1		1 582,95	7 471,30
LOGEMLOIRET-OPH LOIRET	2011	P		CDC	48 190,92	29 358,97	9,33	A	V	Livret A + 1.2	3,450	V	Livret A + 1.2	1,950	A-1		630,53	2 976,03
LOGEMLOIRET-OPH LOIRET	2011	P		CDC	63 424,76	38 639,74	9,25	A	V	Livret A + 1.2	3,450	V	Livret A + 1.2	1,950	A-1		829,85	3 916,80
LOGEMLOIRET-OPH LOIRET	2011	P		CDC	127 764,68	77 837,02	9,25	A	V	Livret A + 1.2	3,450	V	Livret A + 1.2	1,950	A-1		1 671,68	7 890,10

Désignation du bénéficiaire	Année de mobilisation et profil d'amortissement de l'emprunt (1)		Objet de l'emprunt garanti	Organisme prêteur ou chef de file	Montant initial	Capital restant dû au 31/12/N	Durée résiduelle	Périodicité des remboursements (2)	Taux initial			Taux moyen constaté sur l'année (6)			Catégorie d'emprunt (7)	Indices ou devises pouvant modifier l'emprunt	Annuité garantie au cours de l'exercice	
	Année	Profil							Taux (3)	Index (4)	Taux actu-riel (5)	Taux (3)	Index (4)	Niveau de taux			En intérêts (8)	En capital
LOGEMLOIRET-OPH LOIRET	2011	P		CDC	138 412,86	84 324,14	9,25	A	V	Livret A + 1.2	3,450	V	Livret A + 1.2	1,950	A-1		1 811,00	8 547,68
LOGEMLOIRET-OPH LOIRET	2011	P		CDC	327 813,64	199 711,21	9,25	A	V	Livret A + 1.2	3,450	V	Livret A + 1.2	1,950	A-1		4 289,13	20 244,12
LOGEMLOIRET-OPH LOIRET	2011	P		CDC	243 422,71	148 298,42	9,25	A	V	Livret A + 1.2	3,450	V	Livret A + 1.2	1,950	A-1		3 184,96	15 032,56
LOGEMLOIRET-OPH LOIRET	2011	P		CDC	1 078 473,56	657 029,58	9,42	A	V	Livret A + 1.2	3,450	V	Livret A + 1.2	1,950	A-1		14 110,80	66 601,10
LOGEMLOIRET-OPH LOIRET	2011	P		CDC	46 859,80	28 548,02	9,25	A	V	Livret A + 1.2	3,450	V	Livret A + 1.2	1,950	A-1		613,12	2 893,83
LOGEMLOIRET-OPH LOIRET	2011	P		CDC	84 240,50	51 321,13	9,42	A	V	Livret A + 1.2	3,450	V	Livret A + 1.2	1,950	A-1		1 102,21	5 202,27
LOGEMLOIRET-OPH LOIRET	2011	P		CDC	22 585,82	13 169,03	8,42	A	V	Livret A + 1.2	3,450	V	Livret A + 1.2	1,950	A-1		285,65	1 479,61
LOGEMLOIRET-OPH LOIRET	2011	P		CDC	43 781,17	26 672,44	9,42	A	V	Livret A + 1.2	3,450	V	Livret A + 1.2	1,950	A-1		572,84	2 703,71
LOGEMLOIRET-OPH LOIRET	2011	P		CDC	57 056,92	34 760,31	9,42	A	V	Livret A + 1.2	3,450	V	Livret A + 1.2	1,950	A-1		746,54	3 523,55
LOGEMLOIRET-OPH LOIRET	2011	P		CDC	60 892,35	37 096,95	9,42	A	V	Livret A + 1.2	3,450	V	Livret A + 1.2	1,950	A-1		796,72	3 760,41
LOGEMLOIRET-OPH LOIRET	2011	P		CDC	376 787,97	229 547,43	9,42	A	V	Livret A + 1.2	3,450	V	Livret A + 1.2	1,950	A-1		4 929,91	23 268,53
LOGEMLOIRET-OPH LOIRET	2011	P		CDC	131 558,15	80 148,09	9,42	A	V	Livret A + 1.2	3,450	V	Livret A + 1.2	1,950	A-1		1 721,32	8 124,37
LOGEMLOIRET-OPH LOIRET	2011	P		CDC	46 097,60	28 083,66	9,42	A	V	Livret A + 1.2	3,450	V	Livret A + 1.2	1,950	A-1		603,15	2 846,76
LOGEMLOIRET-OPH LOIRET	2011	P		CDC	24 884,66	15 160,27	9,50	A	V	Livret A + 1.2	3,450	V	Livret A + 1.2	1,950	A-1		325,59	1 536,76
LOGEMLOIRET-OPH LOIRET	2011	P		CDC	83 226,28	50 703,27	9,50	A	V	Livret A + 1.2	3,450	V	Livret A + 1.2	1,950	A-1		1 088,94	5 139,64
LOGEMLOIRET-OPH LOIRET	2011	P		CDC	176 547,01	107 556,29	9,42	A	V	Livret A + 1.2	3,450	V	Livret A + 1.2	1,950	A-1		2 309,95	10 902,66
LOGEMLOIRET-OPH LOIRET	2011	P		CDC	83 310,44	50 754,54	9,50	A	V	Livret A + 1.2	3,450	V	Livret A + 1.2	1,950	A-1		1 090,04	5 144,83
LOGEMLOIRET-OPH LOIRET	2011	P		CDC	57 952,27	35 305,79	9,50	A	V	Livret A + 1.2	3,450	V	Livret A + 1.2	1,950	A-1		758,25	3 578,84

Désignation du bénéficiaire	Année de mobilisation et profil d'amortissement de l'emprunt (1)		Objet de l'emprunt garanti	Organisme prêteur ou chef de file	Montant initial	Capital restant dû au 31/12/N	Durée résiduelle	Périodicité des remboursements (2)	Taux initial			Taux moyen constaté sur l'année (6)			Catégorie d'emprunt (7)	Indices ou devises pouvant modifier l'emprunt	Annuité garantie au cours de l'exercice	
	Année	Profil							Taux (3)	Index (4)	Taux actualisé (5)	Taux (3)	Index (4)	Niveau de taux			En intérêts (8)	En capital
LOGEMLOIRET-OPH LOIRET	2011	P		CDC	63 509,90	37 030,65	8,75	A	V	Livret A + 1.2	3,450	V	Livret A + 1.2	1,940	A-1		802,15	4 104,99
LOGEMLOIRET-OPH LOIRET	2011	P		CDC	346 238,98	210 958,91	9,75	A	V	Livret A + 1.2	3,450	V	Livret A + 1.2	1,940	A-1		4 524,51	21 067,19
LOGEMLOIRET-OPH LOIRET	2011	P		CDC	62 288,06	37 951,30	9,83	A	V	Livret A + 1.2	3,450	V	Livret A + 1.2	1,940	A-1		813,96	3 789,97
LOGEMLOIRET-OPH LOIRET	2011	P		CDC	57 097,40	34 788,70	9,75	A	V	Livret A + 1.2	3,450	V	Livret A + 1.2	1,940	A-1		746,13	3 474,14
LOGEMLOIRET-OPH LOIRET	2011	P		CDC	85 328,29	51 989,42	9,83	A	V	Livret A + 1.2	3,450	V	Livret A + 1.2	1,940	A-1		1 115,04	5 191,87
LOGEMLOIRET-OPH LOIRET	2011	P		CDC	118 379,09	72 126,84	9,75	A	V	Livret A + 1.2	3,450	V	Livret A + 1.2	1,940	A-1		1 546,93	7 202,87
LOGEMLOIRET-OPH LOIRET	2011	P		CDC	176 959,52	107 819,13	9,83	A	V	Livret A + 1.2	3,450	V	Livret A + 1.2	1,940	A-1		2 312,44	10 767,25
LOGEMLOIRET-OPH LOIRET	2011	P		CDC	607 679,34	370 251,11	9,92	A	V	Livret A + 1.2	3,450	V	Livret A + 1.2	1,940	A-1		7 940,91	36 974,74
LOGEMLOIRET-OPH LOIRET	2011	P		CDC	152 723,26	96 578,25	10,17	A	V	Livret A + 1.2	3,450	V	Livret A + 1.2	1,950	A-1		2 057,29	8 923,70
LOGEMLOIRET-OPH LOIRET	2011	P		CDC	88 940,42	56 243,63	10,25	A	V	Livret A + 1.2	3,450	V	Livret A + 1.2	1,950	A-1		1 198,09	5 196,83
LOGEMLOIRET-OPH LOIRET	2011	P		CDC	382 658,88	241 983,60	10,25	A	V	Livret A + 1.2	3,450	V	Livret A + 1.2	1,950	A-1		5 154,68	22 358,95
LOGEMLOIRET-OPH LOIRET	2011	P		CDC	135 933,22	85 960,67	10,25	A	V	Livret A + 1.2	3,450	V	Livret A + 1.2	1,950	A-1		1 831,12	7 942,65
LOGEMLOIRET-OPH LOIRET	2011	P		CDC	178 294,45	108 620,86	9,33	A	V	Livret A + 1.2	3,450	V	Livret A + 1.2	1,950	A-1		2 332,82	11 010,57
LOGEMLOIRET-OPH LOIRET	2011	P		CDC	158 987,55	100 595,79	10,42	A	V	Livret A + 1.2	3,450	V	Livret A + 1.2	1,950	A-1		2 142,71	9 286,42
LOGEMLOIRET-OPH LOIRET	2011	P		CDC	55 561,45	35 155,24	10,50	A	V	Livret A + 1.2	3,450	V	Livret A + 1.2	1,950	A-1		748,81	3 245,33
LOGEMLOIRET-OPH LOIRET	2011	P		CDC	193 448,35	122 400,07	10,50	A	V	Livret A + 1.2	3,450	V	Livret A + 1.2	1,950	A-1		2 607,14	11 299,27
LOGEMLOIRET-OPH LOIRET	2011	P		CDC	101 120,74	63 981,85	10,50	A	V	Livret A + 1.2	3,450	V	Livret A + 1.2	1,950	A-1		1 362,82	5 906,44
LOGEMLOIRET-OPH LOIRET	2011	P		CDC	70 399,82	44 543,90	10,50	A	V	Livret A + 1.2	3,450	V	Livret A + 1.2	1,950	A-1		948,79	4 112,04

Désignation du bénéficiaire	Année de mobilisation et profil d'amortissement de l'emprunt (1)		Objet de l'emprunt garanti	Organisme prêteur ou chef de file	Montant initial	Capital restant dû au 31/12/N	Durée résiduelle	Périodicité des remboursements (2)	Taux initial			Taux moyen constaté sur l'année (6)			Catégorie d'emprunt (7)	Indices ou devises pouvant modifier l'emprunt	Annuité garantie au cours de l'exercice	
	Année	Profil							Taux (3)	Index (4)	Taux actualisé (5)	Taux (3)	Index (4)	Niveau de taux			En intérêts (8)	En capital
LOGEMLOIRET-OPH LOIRET	2011	P		CDC	101 945,08	64 503,45	10,50	A	V	Livret A + 1.2	3,450	V	Livret A + 1.2	1,950	A-1		1 373,93	5 954,59
LOGEMLOIRET-OPH LOIRET	2011	P		CDC	411 054,19	268 569,17	11,08	A	V	Livret A + 1.2	3,450	V	Livret A + 1.2	1,940	A-1		5 681,52	22 790,92
LOGEMLOIRET-OPH LOIRET	2012	P		CDC	133 532,00	120 842,99	34,58	A	V	Livret A + 0.6	1,850	V	Livret A + 0.6	1,350	A-1		1 667,66	2 687,52
LOGEMLOIRET-OPH LOIRET	2012	P		CDC	34 024,50	31 641,96	44,58	A	V	Livret A + 0.6	1,850	V	Livret A + 0.6	1,350	A-1		434,04	508,79
LOGEMLOIRET-OPH LOIRET	2012	P		CDC	59 825,00	54 140,08	34,67	A	V	Livret A + 0.6	1,850	V	Livret A + 0.6	1,350	A-1		747,15	1 204,06
LOGEMLOIRET-OPH LOIRET	2012	P		CDC	13 008,00	12 097,13	44,67	A	V	Livret A + 0.6	1,850	V	Livret A + 0.6	1,350	A-1		165,94	194,52
LOGEMLOIRET-OPH LOIRET	2011	P		CDC	376 978,82	126 636,12	2,92	T	F	Taux fixe à 3.41 %	0,840	F	Taux fixe à 3.41 %	3,360	A-1		5 098,06	39 459,21
LOGEMLOIRET-OPH LOIRET	2011	P		CDC	166 033,30	55 774,49	2,92	T	F	Taux fixe à 3.41 %	0,840	F	Taux fixe à 3.41 %	3,360	A-1		2 245,35	17 379,08
LOGEMLOIRET-OPH LOIRET	2011	P		CDC	868 601,34	570 175,18	9,92	T	F	Taux fixe à 3.45 %	0,850	F	Taux fixe à 3.45 %	3,400	A-1		20 428,31	47 090,31
LOGEMLOIRET-OPH LOIRET	2011	P		CDC	354 967,22	119 241,79	2,92	T	F	Taux fixe à 3.41 %	0,840	F	Taux fixe à 3.41 %	3,360	A-1		4 800,38	37 155,22
LOGEMLOIRET-OPH LOIRET	2011	P		CDC	378 897,51	248 719,34	9,92	T	F	Taux fixe à 3.45 %	0,850	F	Taux fixe à 3.45 %	3,400	A-1		8 911,15	20 541,53
LOGEMLOIRET-OPH LOIRET	2011	P		CDC	251 811,47	165 296,31	9,92	T	F	Taux fixe à 3.45 %	0,850	F	Taux fixe à 3.45 %	3,400	A-1		5 922,26	13 651,71
LOGEMLOIRET-OPH LOIRET	2011	P		CDC	168 176,81	56 494,49	2,92	T	F	Taux fixe à 3.41 %	0,840	F	Taux fixe à 3.41 %	3,360	A-1		2 274,33	17 603,45
LOGEMLOIRET-OPH LOIRET	2011	P		CDC	51 663,99	17 355,17	2,92	T	F	Taux fixe à 3.41 %	0,840	F	Taux fixe à 3.41 %	3,360	A-1		698,68	5 407,79
LOGEMLOIRET-OPH LOIRET	2011	P		CDC	231 525,11	151 979,83	9,92	T	F	Taux fixe à 3.45 %	0,850	F	Taux fixe à 3.45 %	3,400	A-1		5 445,16	12 551,88
LOGEMLOIRET-OPH LOIRET	2011	P		CDC	132 878,84	87 225,48	9,92	T	F	Taux fixe à 3.45 %	0,850	F	Taux fixe à 3.45 %	3,400	A-1		3 125,13	7 203,90
LOGEMLOIRET-OPH LOIRET	2011	P		CDC	170 537,83	111 946,03	9,92	T	F	Taux fixe à 3.45 %	0,850	F	Taux fixe à 3.45 %	3,400	A-1		4 010,82	9 245,53
LOGEMLOIRET-OPH LOIRET	2012	P		CDC	510 794,00	462 255,35	34,83	A	V	Livret A + 0.6	1,850	V	Livret A + 0.6	1,350	A-1		6 379,24	10 280,42

Désignation du bénéficiaire	Année de mobilisation et profil d'amortissement de l'emprunt (1)		Objet de l'emprunt garanti	Organisme prêteur ou chef de file	Montant initial	Capital restant dû au 31/12/N	Durée résiduelle	Périodicité des remboursements (2)	Taux initial			Taux moyen constaté sur l'année (6)			Catégorie d'emprunt (7)	Indices ou devises pouvant modifier l'emprunt	Annuité garantie au cours de l'exercice	
	Année	Profil							Taux (3)	Index (4)	Taux actualisé (5)	Taux (3)	Index (4)	Niveau de taux			En intérêts (8)	En capital
LOGEMLOIRET-OPH LOIRET	2012	P		CDC	239 119,00	222 374,90	44,83	A	V	Livret A + 0.6	1,850	V	Livret A + 0.6	1,350	A-1		3 050,34	3 575,70
LOGEMLOIRET-OPH LOIRET	2012	P		CDC	200 000,00	168 326,97	24,00	A	V	Livret A + 0.6	2,850	V	Livret A + 0.6	1,350	A-1		2 388,77	7 137,05
LOGEMLOIRET-OPH LOIRET	2013	P		CDC	268 105,50	243 561,83	34,25	A	V	Livret A + 0.6	2,350	V	Livret A + 0.6	1,350	A-1		3 361,21	5 416,74
LOGEMLOIRET-OPH LOIRET	2013	P		CDC	138 386,00	129 155,06	44,25	A	V	Livret A + 0.6	2,350	V	Livret A + 0.6	1,350	A-1		1 771,63	2 076,76
LOGEMLOIRET-OPH LOIRET	2013	P		CDC	838 000,00	742 750,88	29,67	A	V	Livret A + 0.6	1,850	V	Livret A + 0.6	1,350	A-1		10 296,83	19 977,10
LOGEMLOIRET-OPH LOIRET	2013	P		CDC	571 232,50	516 979,50	34,83	A	V	Livret A + 0.6	1,850	V	Livret A + 0.6	1,350	A-1		7 134,44	11 497,47
LOGEMLOIRET-OPH LOIRET	2013	P		CDC	246 963,00	229 683,05	44,83	A	V	Livret A + 0.6	1,850	V	Livret A + 0.6	1,350	A-1		3 150,58	3 693,21
LOGEMLOIRET-OPH LOIRET	2013	P		CDC	478 642,00	433 158,62	34,83	A	V	Livret A + 0.6	1,850	V	Livret A + 0.6	1,350	A-1		5 977,69	9 633,32
LOGEMLOIRET-OPH LOIRET	2013	P		CDC	237 362,00	220 740,93	44,83	A	V	Livret A + 0.6	1,850	V	Livret A + 0.6	1,350	A-1		3 027,92	3 549,43
LOGEMLOIRET-OPH LOIRET	2013	P		CDC	48 867,00	43 378,68	34,83	A	V	Livret A + (-0.2)	1,050	V	Livret A + (-0.2)	0,550	A-1		244,75	1 121,15
LOGEMLOIRET-OPH LOIRET	2013	P		CDC	133 294,00	120 396,94	34,83	A	V	Livret A + 0.6	1,850	V	Livret A + 0.6	1,350	A-1		1 661,51	2 677,60
LOGEMLOIRET-OPH LOIRET	2013	P		CDC	189 609,50	168 690,04	34,83	A	V	Livret A + (-0.2)	1,050	V	Livret A + (-0.2)	0,550	A-1		951,78	4 359,92
LOGEMLOIRET-OPH LOIRET	2013	P		CDC	31 141,50	28 491,11	44,83	A	V	Livret A + (-0.2)	1,050	V	Livret A + (-0.2)	0,550	A-1		159,77	556,68
LOGEMLOIRET-OPH LOIRET	2013	P		CDC	1 173 368,50	1 102 235,90	36,42	A	V	Inflation Livret A + 0.85	0,860	V	Inflation Livret A + 0.85	1,740	A-1		16 307,16	22 395,76
LOGEMLOIRET-OPH LOIRET	2013	P		CDC	206 865,50	198 161,48	46,42	A	V	Livret A + 0.6	1,600	V	Livret A + 0.6	1,350	A-1		2 715,76	3 006,01
LOGEMLOIRET-OPH LOIRET	2013	P		CDC	55 076,50	48 999,95	34,75	A	V	Livret A + (-0.2)	1,050	V	Livret A + (-0.2)	0,550	A-1		276,47	1 266,44
LOGEMLOIRET-OPH LOIRET	2013	P		CDC	19 632,50	17 961,61	44,75	A	V	Livret A + (-0.2)	1,050	V	Livret A + (-0.2)	0,550	A-1		100,72	350,95
LOGEMLOIRET-OPH LOIRET	2013	P		CDC	305 345,50	271 656,98	34,83	A	V	Livret A + (-0.2)	1,050	V	Livret A + (-0.2)	0,550	A-1		1 532,73	7 021,17

Désignation du bénéficiaire	Année de mobilisation et profil d'amortissement de l'emprunt (1)		Objet de l'emprunt garanti	Organisme prêteur ou chef de file	Montant initial	Capital restant dû au 31/12/N	Durée résiduelle	Périodicité des remboursements (2)	Taux initial			Taux moyen constaté sur l'année (6)			Catégorie d'emprunt (7)	Indices ou devises pouvant modifier l'emprunt	Annuité garantie au cours de l'exercice	
	Année	Profil							Taux (3)	Index (4)	Taux actu-riel (5)	Taux (3)	Index (4)	Niveau de taux			En intérêts (8)	En capital
LOGEMLOIRET-OPH LOIRET	2013	P		CDC	50 053,50	45 793,54	44,83	A	V	Livret A + (-0,2)	1,050	V	Livret A + (-0,2)	0,550	A-1		256,79	894,75
LOGEMLOIRET-OPH LOIRET	2013	P		CDC	367 353,00	326 813,64	34,75	A	V	Livret A + (-0,2)	1,050	V	Livret A + (-0,2)	0,550	A-1		1 843,93	8 446,74
LOGEMLOIRET-OPH LOIRET	2013	P		CDC	44 597,50	40 800,66	44,75	A	V	Livret A + (-0,2)	1,050	V	Livret A + (-0,2)	0,550	A-1		228,79	797,20
LOGEMLOIRET-OPH LOIRET	2013	P		CDC	169 801,00	153 674,10	34,83	A	V	Livret A + 0,6	1,850	V	Livret A + 0,6	1,350	A-1		2 120,74	3 417,67
LOGEMLOIRET-OPH LOIRET	2013	P		CDC	10 283,50	9 563,97	44,83	A	V	Livret A + 0,6	1,850	V	Livret A + 0,6	1,350	A-1		131,19	153,79
LOGEMLOIRET-OPH LOIRET	2013	P		CDC	51 332,00	45 688,59	34,83	A	V	Livret A + (-0,2)	1,050	V	Livret A + (-0,2)	0,550	A-1		257,67	1 180,34
LOGEMLOIRET-OPH LOIRET	2013	P		CDC	3 009,50	2 753,38	44,83	A	V	Livret A + (-0,2)	1,050	V	Livret A + (-0,2)	0,550	A-1		15,44	53,80
LOGEMLOIRET-OPH LOIRET	2013	P		CDC	80 310,50	71 449,91	34,92	A	V	Livret A + (-0,2)	1,050	V	Livret A + (-0,2)	0,550	A-1		403,13	1 846,68
LOGEMLOIRET-OPH LOIRET	2013	P		CDC	31 858,50	29 147,08	44,92	A	V	Livret A + (-0,2)	1,050	V	Livret A + (-0,2)	0,550	A-1		163,44	569,50
LOGEMLOIRET-OPH LOIRET	2014	P		CDC	67 961,50	61 886,49	35,83	A	V	Livret A + (-0,2)	0,800	V	Livret A + (-0,2)	0,550	A-1		348,91	1 550,67
LOGEMLOIRET-OPH LOIRET	2014	P		CDC	32 919,00	30 638,63	45,83	A	V	Livret A + (-0,2)	0,800	V	Livret A + (-0,2)	0,550	A-1		171,73	583,96
LOGEMLOIRET-OPH LOIRET	2018	P		CDC	78 615,26	76 843,27	33,08	A	V	Livret A + 0,6	1,350	V	Livret A + 0,6	1,350	A-1		89,59	1 771,99
LOGEMLOIRET-OPH LOIRET	2018	P		CDC	39 760,27	38 864,08	33,33	A	V	Livret A + 0,6	1,350	V	Livret A + 0,6	1,340	A-1		175,68	896,19
LOGEMLOIRET-OPH LOIRET	2018	P		CDC	79 106,82	77 323,75	33,25	A	V	Livret A + 0,6	1,350	V	Livret A + 0,6	1,340	A-1		262,00	1 783,07
LOGEMLOIRET-OPH LOIRET	2018	P		CDC	27 202,15	26 589,02	33,42	A	V	Livret A + 0,6	1,350	V	Livret A + 0,6	1,340	A-1		151,33	613,14
LOGEMLOIRET-OPH LOIRET	2018	P		CDC	5 561,34	5 435,99	33,42	A	V	Livret A + 0,6	1,350	V	Livret A + 0,6	1,340	A-1		30,94	125,35
LOGEMLOIRET-OPH LOIRET	2018	P		CDC	18 857,32	18 432,28	33,50	A	V	Livret A + 0,6	1,350	V	Livret A + 0,6	1,340	A-1		125,82	425,04
LOGEMLOIRET-OPH LOIRET	2018	P		CDC	67 484,19	65 963,10	33,50	A	V	Livret A + 0,6	1,350	V	Livret A + 0,6	1,340	A-1		450,25	1 521,09

Désignation du bénéficiaire	Année de mobilisation et profil d'amortissement de l'emprunt (1)		Objet de l'emprunt garanti	Organisme prêteur ou chef de file	Montant initial	Capital restant dû au 31/12/N	Durée résiduelle	Périodicité des remboursements (2)	Taux initial			Taux moyen constaté sur l'année (6)			Catégorie d'emprunt (7)	Indices ou devises pouvant modifier l'emprunt	Annuité garantie au cours de l'exercice	
	Année	Profil							Taux (3)	Index (4)	Taux actu-riel (5)	Taux (3)	Index (4)	Niveau de taux			En intérêts (8)	En capital
LOGEMLOIRET-OPH LOIRET	2018	P		CDC	30 442,71	29 756,53	33,50	A	V	Livret A + 0.6	1,350	V	Livret A + 0.6	1,340	A-1		203,11	686,18
LOGEMLOIRET-OPH LOIRET	2018	P		CDC	33 241,57	32 492,30	33,58	A	V	Livret A + 0.6	1,350	V	Livret A + 0.6	1,340	A-1		259,92	749,27
LOGEMLOIRET-OPH LOIRET	2018	P		CDC	162 844,88	159 302,05	34,25	A	V	Livret A + 0.6	1,350	V	Livret A + 0.6	1,340	A-1		539,34	3 542,83
LOGEMLOIRET-OPH LOIRET	2018	P		CDC	37 807,45	36 984,92	34,25	A	V	Livret A + 0.6	1,350	V	Livret A + 0.6	1,340	A-1		125,22	822,54
LOGEMLOIRET-OPH LOIRET	2018	P		CDC	6 648,93	6 504,28	34,25	A	V	Livret A + 0.6	1,350	V	Livret A + 0.6	1,340	A-1		22,02	144,66
LOGEMLOIRET-OPH LOIRET	2018	P		CDC	10 894,79	10 657,77	34,42	A	V	Livret A + 0.6	1,350	V	Livret A + 0.6	1,340	A-1		60,61	237,03
LOGEMLOIRET-OPH LOIRET	2018	P		CDC	73 939,39	72 330,78	34,42	A	V	Livret A + 0.6	1,350	V	Livret A + 0.6	1,340	A-1		411,33	1 608,62
LOGEMLOIRET-OPH LOIRET	2018	P		CDC	92 643,00	90 627,47	34,58	A	V	Livret A + 0.6	1,350	V	Livret A + 0.6	1,340	A-1		724,38	2 015,53
LOGEMLOIRET-OPH LOIRET	2018	P		CDC	8 766,22	8 568,63	33,92	A	V	Livret A + 0.6	1,350	V	Livret A + 0.6	1,340	A-1		108,23	197,59
LOGEMLOIRET-OPH LOIRET	2018	P		CDC	91 451,68	89 462,08	34,25	A	V	Livret A + 0.6	1,350	V	Livret A + 0.6	1,340	A-1		302,89	1 989,61
LOGEMLOIRET-OPH LOIRET	2018	P		CDC	15 191,89	14 861,37	34,17	A	V	Livret A + 0.6	1,350	V	Livret A + 0.6	1,340	A-1		32,97	330,52
LOGEMLOIRET-OPH LOIRET	2018	P		CDC	31 536,52	30 850,43	34,25	A	V	Livret A + 0.6	1,350	V	Livret A + 0.6	1,340	A-1		104,45	686,10
LOGEMLOIRET-OPH LOIRET	2018	P		CDC	13 870,20	13 568,44	34,25	A	V	Livret A + 0.6	1,350	V	Livret A + 0.6	1,340	A-1		45,94	301,76
LOGEMLOIRET-OPH LOIRET	2018	P		CDC	23 250,52	22 761,91	35,50	A	V	Livret A + 0.6	1,350	V	Livret A + 0.6	1,340	A-1		155,13	488,61
LOGEMLOIRET-OPH LOIRET	2018	P		CDC	118 471,12	115 893,68	34,58	A	V	Livret A + 0.6	1,350	V	Livret A + 0.6	1,340	A-1		926,33	2 577,44
LOGEMLOIRET-OPH LOIRET	2018	P		CDC	9 501,53	9 294,82	34,50	A	V	Livret A + 0.6	1,350	V	Livret A + 0.6	1,340	A-1		63,40	206,72
LOGEMLOIRET-OPH LOIRET	2018	P		CDC	18 225,66	17 829,14	34,50	A	V	Livret A + 0.6	1,350	V	Livret A + 0.6	1,340	A-1		121,60	396,52
LOGEMLOIRET-OPH LOIRET	2018	P		CDC	21 526,78	20 750,49	34,67	A	V	Livret A + 0.6	1,350	V	Livret A + 0.6	1,340	A-1		193,04	776,30

Désignation du bénéficiaire	Année de mobilisation et profil d'amortissement de l'emprunt (1)		Objet de l'emprunt garanti	Organisme prêteur ou chef de file	Montant initial	Capital restant dû au 31/12/N	Durée résiduelle	Périodicité des remboursements (2)	Taux initial			Taux moyen constaté sur l'année (6)			Catégorie d'emprunt (7)	Indices ou devises pouvant modifier l'emprunt	Annuité garantie au cours de l'exercice	
	Année	Profil							Taux (3)	Index (4)	Taux actu-riel (5)	Taux (3)	Index (4)	Niveau de taux			En intérêts (8)	En capital
LOGEMLOIRET-OPH LOIRET	2018	P		CDC	24 169,03	23 643,21	34,75	A	V	Livret A + 0.6	1,350	V	Livret A + 0.6	1,340	A-1		243,63	525,82
LOGEMLOIRET-OPH LOIRET	2018	P		CDC	81 200,92	79 434,32	34,83	A	V	Livret A + 0.6	1,350	V	Livret A + 0.6	1,340	A-1		911,99	1 766,60
LOGEMLOIRET-OPH LOIRET	2018	P		CDC	14 829,12	14 829,12	35,00	A	V	Livret A + 0.6	1,350	V	Livret A + 0.6	1,350	A-1		0,00	0,00
LOGEMLOIRET-OPH LOIRET	2018	P		CDC	43 467,48	42 554,01	35,25	A	V	Livret A + 0.6	1,350	V	Livret A + 0.6	1,340	A-1		143,97	913,47
LOGEMLOIRET-OPH LOIRET	2018	P		CDC	8 611,29	8 430,32	35,58	A	V	Livret A + 0.6	1,350	V	Livret A + 0.6	1,340	A-1		67,33	180,97
LOGEMLOIRET-OPH LOIRET	2018	P		CDC	9 857,76	9 657,51	36,08	A	V	Livret A + 0.6	1,350	V	Livret A + 0.6	1,350	A-1		11,24	200,25
LOGEMLOIRET-OPH LOIRET	2018	P		CDC	25 972,52	25 444,93	36,17	A	V	Livret A + 0.6	1,350	V	Livret A + 0.6	1,340	A-1		56,36	527,60
LOGEMLOIRET-OPH LOIRET	2018	P		CDC	237 593,44	232 767,01	36,42	A	V	Livret A + 0.6	1,350	V	Livret A + 0.6	1,340	A-1		1 321,73	4 826,43
LOGEMLOIRET-OPH LOIRET	2018	P		CDC	23 080,04	22 611,19	36,50	A	V	Livret A + 0.6	1,350	V	Livret A + 0.6	1,340	A-1		153,99	468,85
LOGEMLOIRET-OPH LOIRET	2018	P		CDC	54 681,39	53 570,61	36,25	A	V	Livret A + 0.6	1,350	V	Livret A + 0.6	1,340	A-1		181,11	1 110,79
LOGEMLOIRET-OPH LOIRET	2018	P		CDC	10 063,55	9 859,13	36,58	A	V	Livret A + 0.6	1,350	V	Livret A + 0.6	1,340	A-1		78,69	204,43
LOGEMLOIRET-OPH LOIRET	2018	P		CDC	174 956,23	171 518,45	37,92	A	V	Livret A + 0.6	1,350	V	Livret A + 0.6	1,340	A-1		2 160,08	3 437,79
LOGEMLOIRET-OPH LOIRET	2018	P		CDC	6 784,10	6 646,29	36,50	A	V	Livret A + 0.6	1,350	V	Livret A + 0.6	1,340	A-1		45,27	137,81
LOGEMLOIRET-OPH LOIRET	2018	P		CDC	47 004,97	46 050,12	36,50	A	V	Livret A + 0.6	1,350	V	Livret A + 0.6	1,340	A-1		313,61	954,86
LOGEMLOIRET-OPH LOIRET	2018	P		CDC	64 341,55	62 837,82	32,25	A	V	Livret A + 0.6	1,350	V	Livret A + 0.6	1,340	A-1		213,10	1 503,73
LOGEMLOIRET-OPH LOIRET	2018	P		CDC	110 527,39	108 355,59	37,33	A	V	Livret A + 0.6	1,350	V	Livret A + 0.6	1,340	A-1		488,36	2 171,80
LOGEMLOIRET-OPH LOIRET	2018	P		CDC	1 641 050,09	1 585 425,32	23,67	A	V	Livret A + 0.6	1,350	V	Livret A + 0.6	1,340	A-1		14 716,14	55 624,77
LOGEMLOIRET-OPH LOIRET	2018	P		CDC	14 236,43	13 956,69	37,75	A	V	Livret A + 0.6	1,350	V	Livret A + 0.6	1,340	A-1		143,51	279,74

Désignation du bénéficiaire	Année de mobilisation et profil d'amortissement de l'emprunt (1)		Objet de l'emprunt garanti	Organisme prêteur ou chef de file	Montant initial	Capital restant dû au 31/12/N	Durée résiduelle	Périodicité des remboursements (2)	Taux initial			Taux moyen constaté sur l'année (6)			Catégorie d'emprunt (7)	Indices ou devises pouvant modifier l'emprunt	Annuité garantie au cours de l'exercice	
	Année	Profil							Taux (3)	Index (4)	Taux actu-riel (5)	Taux (3)	Index (4)	Niveau de taux			En intérêts (8)	En capital
LOGEMLOIRET-OPH LOIRET	2018	P		CDC	133 192,36	133 192,36	29,00	A	V	Livret A + 0.6	1,350	V	Livret A + 0.6	1,350	A-1		0,00	0,00
LOGEMLOIRET-OPH LOIRET	2018	P		CDC	1 103 800,13	1 074 889,79	29,08	A	V	Livret A + 0.6	1,350	V	Livret A + 0.6	1,350	A-1		1 257,84	28 910,34
LOGEMLOIRET-OPH LOIRET	2018	P		CDC	159 836,39	155 650,01	29,17	A	V	Livret A + 0.6	1,350	V	Livret A + 0.6	1,340	A-1		346,84	4 186,38
LOGEMLOIRET-OPH LOIRET	2018	P		CDC	153 434,55	153 434,55	29,00	A	V	Livret A + 0.6	1,350	V	Livret A + 0.6	1,350	A-1		0,00	0,00
LOGEMLOIRET-OPH LOIRET	2018	P		CDC	118 341,32	108 159,81	9,17	S	V	Inflation Livret A + 1.22	0,970	V	Inflation Livret A + 1.22	2,420	A-1		1 670,25	10 181,51
LOGEMLOIRET-OPH LOIRET	2018	P		CDC	519 782,35	475 062,83	9,17	S	V	Inflation Livret A + 1.22	0,970	V	Inflation Livret A + 1.22	2,420	A-1		7 336,10	44 719,53
LOGEMLOIRET-OPH LOIRET	2018	P		CDC	179 184,01	174 490,89	29,08	A	V	Livret A + 0.6	1,350	V	Livret A + 0.6	1,350	A-1		204,19	4 693,12
LOGEMLOIRET-OPH LOIRET	2018	P		CDC	72 495,57	70 596,79	29,25	A	V	Livret A + 0.6	1,350	V	Livret A + 0.6	1,340	A-1		240,11	1 898,78
LOGEMLOIRET-OPH LOIRET	2018	P		CDC	184 795,06	179 954,97	29,33	A	V	Livret A + 0.6	1,350	V	Livret A + 0.6	1,340	A-1		816,50	4 840,09
LOGEMLOIRET-OPH LOIRET	2018	P		CDC	598 591,92	562 913,81	29,33	A	V	Livret A + 0.6	1,350	V	Livret A + 0.6	1,340	A-1		2 644,82	15 678,11
LOGEMLOIRET-OPH LOIRET	2018	P		CDC	80 612,53	78 501,15	29,33	A	V	Livret A + 0.6	1,350	V	Livret A + 0.6	1,340	A-1		356,18	2 111,38
LOGEMLOIRET-OPH LOIRET	2018	P		CDC	278 203,73	270 917,12	29,58	A	V	Livret A + 0.6	1,350	V	Livret A + 0.6	1,340	A-1		2 175,29	7 286,61
LOGEMLOIRET-OPH LOIRET	2018	P		CDC	89 911,19	87 556,27	29,58	A	V	Livret A + 0.6	1,350	V	Livret A + 0.6	1,340	A-1		703,02	2 354,92
LOGEMLOIRET-OPH LOIRET	2018	P		CDC	312 453,72	286 932,81	9,75	S	V	Inflation Livret A + 1.22	0,970	V	Inflation Livret A + 1.22	2,340	A-1		4 924,36	25 520,91
LOGEMLOIRET-OPH LOIRET	2018	P		CDC	189 910,90	174 399,16	9,75	S	V	Inflation Livret A + 1.22	0,970	V	Inflation Livret A + 1.22	2,340	A-1		2 993,06	15 511,74
LOGEMLOIRET-OPH LOIRET	2018	P		CDC	125 591,16	115 333,01	9,75	S	V	Inflation Livret A + 1.22	0,970	V	Inflation Livret A + 1.22	2,340	A-1		1 979,36	10 258,16
LOGEMLOIRET-OPH LOIRET	2018	P		CDC	134 126,48	123 171,17	9,92	S	V	Inflation Livret A + 1.22	0,970	V	Inflation Livret A + 1.22	2,170	A-1		2 542,86	10 955,31
LOGEMLOIRET-OPH LOIRET	2018	P		CDC	49 367,81	49 367,81	20,08	A	V	Livret A + 1.38	2,130	V	Livret A + 1.38	2,130	A-1		0,00	0,00

Désignation du bénéficiaire	Année de mobilisation et profil d'amortissement de l'emprunt (1)		Objet de l'emprunt garanti	Organisme prêteur ou chef de file	Montant initial	Capital restant dû au 31/12/N	Durée résiduelle	Périodicité des remboursements (2)	Taux initial			Taux moyen constaté sur l'année (6)			Catégorie d'emprunt (7)	Indices ou devises pouvant modifier l'emprunt	Annuité garantie au cours de l'exercice	
	Année	Profil							Taux (3)	Index (4)	Taux actualisé (5)	Taux (3)	Index (4)	Niveau de taux			En intérêts (8)	En capital
LOGEMLOIRET-OPH LOIRET	2018	P		CDC	229 973,79	229 973,79	20,08	A	V	Livret A + 1.38	2,130	V	Livret A + 1.38	2,130	A-1		0,00	0,00
LOGEMLOIRET-OPH LOIRET	2018	P		CDC	32 708,05	32 708,05	18,83	A	V	Livret A + 1.5	2,250	V	Livret A + 1.5	2,240	A-1		0,00	0,00
LOGEMLOIRET-OPH LOIRET	2018	P		CDC	28 973,22	28 973,22	18,83	A	V	Livret A + 1.5	2,250	V	Livret A + 1.5	2,240	A-1		0,00	0,00
LOGEMLOIRET-OPH LOIRET	1980	P	48 LOGEMENTS	CDC	74 425,61	6 692,25	1,32	A	F	Taux fixe à 3.35 %	3,350	F	Taux fixe à 3.35 %	3,350	A-1		330,86	3 184,31
LOGEMLOIRET-OPH LOIRET	1980	P	30 LOGEMENTS	CDC	28 203,07	2 622,42	1,57	A	F	Taux fixe à 3.6 %	3,600	F	Taux fixe à 3.6 %	3,600	A-1		139,16	1 243,22
LOGEMLOIRET-OPH LOIRET	1980	P	83 LOGEMENTS	CDC	54 744,44	5 090,11	1,82	A	F	Taux fixe à 3.6 %	3,600	F	Taux fixe à 3.6 %	3,590	A-1		270,12	2 413,20
LOGEMLOIRET-OPH LOIRET	1978	P	24 LOGEMENTS	CDC	53 662,05	0,00	0,00	A	F	Taux fixe à 3.35 %	3,350	F	Taux fixe à 3.35 %	3,340	A-1		82,22	2 452,28
LOGEMLOIRET-OPH LOIRET	1999	P	ACQUISITION AMELIOR. 3 LOGTS	CDC	50 308,18	25 758,65	12,08	A	V	Livret A + 1.2	4,300	V	Livret A + 1.2	1,940	A-1		541,82	2 026,85
LOGEMLOIRET-OPH LOIRET	1999	P	CONSTRUCTION DE 8 LOGEMENTS	CDC	170 056,88	86 442,89	12,42	A	V	Livret A + 1.2	4,300	V	Livret A + 1.2	1,950	A-1		1 818,27	6 801,85
LOGEMLOIRET-OPH LOIRET	1999	P	CONSTRUCTION 8 LOGEMENTS	CDC	201 385,15	102 650,24	12,67	A	V	Livret A + 1.2	3,550	V	Livret A + 1.2	1,940	A-1		2 156,14	7 921,12
LOGEMLOIRET-OPH LOIRET	1999	P	CONSTRUCTION DE 8 LOGTS	CDC	216 630,06	104 337,22	12,25	A	V	Livret A + 1.2	4,300	V	Livret A + 1.2	1,950	A-1		2 201,15	8 542,37
LOGEMLOIRET-OPH LOIRET	1998	P	REFINANCT EMPRUNTS PLACG 03 04	Crédit Foncier	7 815 949,91	0,00	0,00	A	V	Euribor 12 M + 0.11	3,370	V	Euribor 12 M + 0.11	0,030	A-1		154,43	609 273,64
LOGEMLOIRET-OPH LOIRET	1998	P	REFINANCT EMPRUNTS PLACG 03 04	Crédit Foncier	1 136 159,53	0,00	0,00	A	V	Euribor 12 M + 0.11	3,370	V	Euribor 12 M + 0.11	0,030	A-1		18,35	72 401,13
LOGEMLOIRET-OPH LOIRET	1966	P		CDC	39 595,58	791,94	0,07	A	F	Taux fixe à 0 %	0,000	F	Taux fixe à 0 %	0,000	A-1		0,00	791,91
LOGEMLOIRET-OPH LOIRET	1999	P	ACQUISITION AMELIOR 1 LOGT	CDC	21 190,42	10 589,14	12,50	A	V	Livret A + 0.8	3,800	V	Livret A + 0.8	3,910	A-1		443,84	836,75
LOGEMLOIRET-OPH LOIRET	1999	P	ACQUISITION AMELIOR. 5 LOGTS	CDC	75 462,27	38 464,71	12,75	A	V	Livret A + 1.2	3,550	V	Livret A + 1.2	1,940	A-1		807,94	2 988,17
LOGEMLOIRET-OPH LOIRET	1999	P	ACQUISITION AMELIORATION 2 LOG	CDC	51 832,67	26 538,29	12,50	A	V	Livret A + 1.2	4,300	V	Livret A + 1.2	1,950	A-1		558,22	2 088,19

Désignation du bénéficiaire	Année de mobilisation et profil d'amortissement de l'emprunt (1)		Objet de l'emprunt garanti	Organisme prêteur ou chef de file	Montant initial	Capital restant dû au 31/12/N	Durée résiduelle	Périodicité des remboursements (2)	Taux initial			Taux moyen constaté sur l'année (6)			Catégorie d'emprunt (7)	Indices ou devises pouvant modifier l'emprunt	Annuité garantie au cours de l'exercice	
	Année	Profil							Taux (3)	Index (4)	Taux actu-riel (5)	Taux (3)	Index (4)	Niveau de taux			En intérêts (8)	En capital
LOGEMLOIRET-OPH LOIRET	1999	P	ACQUISITION AMELIORATION UN LO	CDC	30 870,93	15 735,55	12,67	A	V	Livret A + 1.2	3,550	V	Livret A + 1.2	1,940	A-1		330,52	1 214,25
LOGEMLOIRET-OPH LOIRET	1999	P	ACQUISITION AMELIOR. 1 LOGT	CDC	32 319,20	16 593,09	12,58	A	V	Livret A + 1.2	4,300	V	Livret A + 1.2	1,940	A-1		348,54	1 280,42
LOGEMLOIRET-OPH LOIRET	1999	P	CONSTRUCTION 3 LOGTS	CDC	85 523,90	43 593,33	12,67	A	V	Livret A + 1.2	3,550	V	Livret A + 1.2	1,940	A-1		915,67	3 363,93
LOGEMLOIRET-OPH LOIRET	1999	P	ACQ.AMEL.12 LOGTS BAT. C et D	CDC	237 668,02	121 144,39	12,92	A	V	Livret A + 1.2	3,550	V	Livret A + 1.2	1,940	A-1		2 544,61	9 348,23
LOGEMLOIRET-OPH LOIRET	1999	P	ACQ.AM.4 LOGTS CITE FORET MONT	CDC	62 199,20	31 704,25	12,67	A	V	Livret A + 1.2	3,550	V	Livret A + 1.2	1,940	A-1		665,94	2 446,49
LOGEMLOIRET-OPH LOIRET	1999	P	AMEL.1LOGT ILOT FORT- MEUNG	CDC	14 482,66	7 382,12	12,67	A	V	Livret A + 1.2	3,550	V	Livret A + 1.2	1,940	A-1		155,06	589,65
LOGEMLOIRET-OPH LOIRET	2000	P	CONSTRUCTION 10 LOGEMENTS	CDC	269 834,76	145 952,52	13,67	A	V	Livret A + 1.2	4,300	V	Livret A + 1.2	1,940	A-1		3 050,38	10 477,28
LOGEMLOIRET-OPH LOIRET	1999	P	ACQ.AMEL. 4 LOGTS COULLONS	CDC	62 122,98	32 522,65	12,75	A	V	Livret A + 1.2	3,550	V	Livret A + 1.2	1,940	A-1		682,25	2 464,52
LOGEMLOIRET-OPH LOIRET	2013	P	CREDIT AGRICOLE	CREDIT AGRICOLE	140 000,00	128 216,39	34,76	A	V	Livret A + 1.07	2,320	V	Livret A + 1.07	1,820	A-1		2 378,68	2 480,00
LOGEMLOIRET-OPH LOIRET	1999	P	CONST.5LOGTS JOUY-LE-POTIER	CDC	157 251,17	82 324,24	12,75	A	V	Livret A + 1.2	3,550	V	Livret A + 1.2	1,940	A-1		1 726,97	6 238,40
LOGEMLOIRET-OPH LOIRET	1999	P	CONST.6 LOGTS ST-JEAN-DE-BRAYE	CDC	191 933,31	100 481,03	12,75	A	V	Livret A + 1.2	3,550	V	Livret A + 1.2	1,940	A-1		2 107,86	7 614,30
LOGEMLOIRET-OPH LOIRET	1999	P	CONST.5 LOGTS POILLY-LEZ-GIEN	CDC	149 476,26	78 253,90	12,75	A	V	Livret A + 1.2	3,550	V	Livret A + 1.2	1,940	A-1		1 641,59	5 929,96
LOGEMLOIRET-OPH LOIRET	2000	P	CONST.16 LOGTS SAINT-AY	CDC	508 951,05	275 289,53	13,75	A	V	Livret A + 1.2	4,300	V	Livret A + 1.2	1,940	A-1		5 753,50	19 761,80
LOGEMLOIRET-OPH LOIRET	2000	P	CONST.7 LOGTS ST-MARTIN S/OCRE	CDC	226 234,34	125 519,31	13,83	A	V	Livret A + 1.2	4,300	V	Livret A + 1.2	1,940	A-1		2 619,92	8 835,46
LOGEMLOIRET-OPH LOIRET	1999	P	CONST.10 LOGTS LA FERTE ST AUB	CDC	190 561,28	99 762,73	12,92	A	V	Livret A + 1.2	3,550	V	Livret A + 1.2	1,940	A-1		2 092,79	7 559,87
LOGEMLOIRET-OPH LOIRET	2000	P	ACQ.AMEL. 1 LOGT.ST.BRISSON S/	CDC	26 373,68	14 853,45	13,00	A	V	Livret A + 1.2	3,550	V	Livret A + 1.2	1,940	A-1		310,03	1 045,55
LOGEMLOIRET-OPH LOIRET	2000	P	CONST.8 LOGTS ST-MARTIN-ABBAT	CDC	268 005,38	148 291,10	13,08	A	V	Livret A + 1.2	3,550	V	Livret A + 1.2	1,940	A-1		3 099,60	10 662,68

Désignation du bénéficiaire	Année de mobilisation et profil d'amortissement de l'emprunt (1)		Objet de l'emprunt garanti	Organisme prêteur ou chef de file	Montant initial	Capital restant dû au 31/12/N	Durée résiduelle	Périodicité des remboursements (2)	Taux initial			Taux moyen constaté sur l'année (6)			Catégorie d'emprunt (7)	Indices ou devises pouvant modifier l'emprunt	Annuité garantie au cours de l'exercice	
	Année	Profil							Taux (3)	Index (4)	Taux actuariel (5)	Taux (3)	Index (4)	Niveau de taux			En intérêts (8)	En capital
LOGEMLOIRET-OPH LOIRET	2000	P	ACQU.AMEL.1 LOGT PERAVY/COLOMB	CDC	16 456,88	9 105,82	13,08	A	V	Livret A + 1.2	3,550	V	Livret A + 1.2	1,940	A-1		190,33	654,75
LOGEMLOIRET-OPH LOIRET	2000	P	CONST.2 LOGTS PERAVY/COLOMBE	CDC	60 049,87	33 226,32	13,08	A	V	Livret A + 1.2	3,550	V	Livret A + 1.2	1,940	A-1		694,50	2 389,10
LOGEMLOIRET-OPH LOIRET	2000	P	CONST. 3 LOGTS LA BUSSIÈRE	CDC	81 560,22	45 128,42	13,08	A	V	Livret A + 1.2	3,550	V	Livret A + 1.2	1,940	A-1		943,28	3 244,90
LOGEMLOIRET-OPH LOIRET	2000	P	CONST. 44 LOGTS ORLEANS	CDC	1 362 284,42	753 770,92	13,08	A	V	Livret A + 1.2	3,550	V	Livret A + 1.2	1,940	A-1		15 755,41	54 198,94
LOGEMLOIRET-OPH LOIRET	2000	P	ACQU.AMEL. 3 LOGTS ORLEANS	CDC	59 226,44	32 770,83	13,08	A	V	Livret A + 1.2	3,550	V	Livret A + 1.2	1,940	A-1		694,98	2 356,35
LOGEMLOIRET-OPH LOIRET	2000	P	ACQU.AMEL.4 LOGTS CLERY ST AND	CDC	71 651,04	39 645,51	13,25	A	V	Livret A + 1.2	3,550	V	Livret A + 1.2	1,950	A-1		828,68	2 850,66
LOGEMLOIRET-OPH LOIRET	2000	P	REHABIL.12 LOGTS MONTARGIS	Crédit Foncier	41 923,48	17 761,34	6,33	A	F	Taux fixe à 5,5 %	5,500	F	Taux fixe à 5,5 %	5,490	A-1		1 088,88	2 036,49
LOGEMLOIRET-OPH LOIRET	2000	P	CONST.7 LOGTS ST MARTIN D'ABBAT	CDC	228 521,08	125 530,28	13,50	A	V	Livret A + 1.2	3,550	V	Livret A + 1.2	1,950	A-1		2 623,85	9 026,10
LOGEMLOIRET-OPH LOIRET	2000	P	CONST.8 LOGTS VANNES SUR COSSON	CDC	192 315,96	105 642,24	13,33	A	V	Livret A + 1.2	3,550	V	Livret A + 1.2	1,950	A-1		2 208,15	7 596,08
LOGEMLOIRET-OPH LOIRET	2000	P	CONST.1 LOGT ADON PETIT CHATEAU	CDC	34 148,58	18 946,32	13,58	A	V	Livret A + 1.2	4,300	V	Livret A + 1.2	1,940	A-1		395,46	1 333,66
LOGEMLOIRET-OPH LOIRET	2000	P	CONST. 3 LOGTS MARCILLY EN VILLETTE	CDC	90 173,59	49 533,80	13,50	A	V	Livret A + 1.2	3,550	V	Livret A + 1.2	1,950	A-1		1 035,36	3 561,67
LOGEMLOIRET-OPH LOIRET	2013	P		CREDIT AGRICOLE	55 425,00	52 118,16	44,76	A	V	Livret A + 1.07	2,320	V	Livret A + 1.07	1,810	A-1		961,26	698,00
LOGEMLOIRET-OPH LOIRET	2017	P		CREDIT COOPERATIF	7 100 573,00	6 073 538,84	8,42	T	F	Taux fixe à 0,85 %	0,850	F	Taux fixe à 0,85 %	0,850	A-1		55 274,07	686 141,83
LOGEMLOIRET-OPH LOIRET	2017	P		CREDIT COOPERATIF	5 564 275,00	5 048 191,23	13,42	T	F	Taux fixe à 1,1 %	1,100	F	Taux fixe à 1,1 %	1,100	A-1		57 905,23	344 999,83
LOGEMLOIRET-OPH LOIRET	2013	P		CREDIT AGRICOLE	317 500,00	286 857,73	25,01	A	V	Livret A + 1.11	2,360	V	Livret A + 1.11	1,850	A-1		5 483,07	7 930,65
LOGEMLOIRET-OPH LOIRET	1989	P		CDC	42 083,07	0,00	0,00	A	F	Taux fixe à 2 %	2,000	F	Taux fixe à 2 %	1,990	A-1		37,69	1 888,80

Désignation du bénéficiaire	Année de mobilisation et profil d'amortissement de l'emprunt (1)		Objet de l'emprunt garanti	Organisme prêteur ou chef de file	Montant initial	Capital restant dû au 31/12/N	Durée résiduelle	Périodicité des remboursements (2)	Taux initial			Taux moyen constaté sur l'année (6)			Catégorie d'emprunt (7)	Indices ou devises pouvant modifier l'emprunt	Annuité garantie au cours de l'exercice	
	Année	Profil							Taux (3)	Index (4)	Taux actuariel (5)	Taux (3)	Index (4)	Niveau de taux			En intérêts (8)	En capital
LOGEMLOIRET-OPH LOIRET	1989	P		CDC	13 805,98	0,00	0,00	A	F	Taux fixe à 2 %	2,000	F	Taux fixe à 2 %	2,010	A-1		12,47	619,55
LOGEMLOIRET-OPH LOIRET	1989	P		CDC	33 343,86	0,00	0,00	A	F	Taux fixe à 2 %	2,000	F	Taux fixe à 2 %	2,000	A-1		29,97	1 496,46
LOGEMLOIRET-OPH LOIRET	1989	P		CDC	11 294,24	0,00	0,00	A	F	Taux fixe à 2 %	2,000	F	Taux fixe à 2 %	1,990	A-1		10,11	506,92
LOGEMLOIRET-OPH LOIRET	1989	P		CDC	6 668,20	0,00	0,00	A	F	Taux fixe à 2 %	2,000	F	Taux fixe à 2 %	2,010	A-1		6,02	299,24
LOGEMLOIRET-OPH LOIRET	1997	P	ACQU. AMEL. 1LOGT MODULE MIXTE	CDC	35 444,40	16 093,99	10,75	A	V	Livret A + 1.2	4,800	V	Livret A + 1.2	1,940	A-1		342,33	1 461,47
LOGEMLOIRET-OPH LOIRET	1998	P	ACQU. AMEL. 3LOGTS MODULE MIXT	CDC	39 636,74	19 109,31	11,58	A	V	Livret A + 1.2	4,300	V	Livret A + 1.2	1,940	A-1		403,69	1 592,74
LOGEMLOIRET-OPH LOIRET	1998	P	CONSTR. 2LOGTS MODULE	CDC	56 640,03	27 365,11	11,42	A	V	Livret A + 1.2	4,800	V	Livret A + 1.2	1,950	A-1		578,91	2 322,22
LOGEMLOIRET-OPH LOIRET	1998	P	CONSTR. 14 LOGEMENTS 1ERE TRAN	CDC	345 525,70	166 581,61	11,67	A	V	Livret A + 1.2	4,300	V	Livret A + 1.2	1,940	A-1		3 519,09	13 884,37
LOGEMLOIRET-OPH LOIRET	1998	P	CONSTRUC. 16 LOGTS 2EME TRANCH	CDC	401 703,16	193 665,34	11,67	A	V	Livret A + 1.2	4,300	V	Livret A + 1.2	1,940	A-1		4 091,24	16 141,77
LOGEMLOIRET-OPH LOIRET	1998	P	CONST. 8LOGTS MODULE MIXTE	CDC	159 385,45	76 841,41	11,75	A	V	Livret A + 1.2	4,300	V	Livret A + 1.2	1,940	A-1		1 623,30	6 404,64
LOGEMLOIRET-OPH LOIRET	1998	P	CONSTRUCTION 29 LOGTS	CDC	707 363,44	341 027,40	11,67	A	V	Livret A + 1.2	4,300	V	Livret A + 1.2	1,940	A-1		7 204,31	28 424,21
LOGEMLOIRET-OPH LOIRET	1998	P	CONST. 3LOGTS MODULE 2EME TRAN	CDC	70 736,35	34 102,73	11,58	A	V	Livret A + 1.2	4,300	V	Livret A + 1.2	1,940	A-1		720,43	2 842,42
LOGEMLOIRET-OPH LOIRET	1998	P	ACQU. AMEL. 4LOGTS MODULE MIXT	CDC	89 640,03	43 216,40	11,58	A	V	Livret A + 1.2	4,300	V	Livret A + 1.2	1,940	A-1		912,96	3 602,03
LOGEMLOIRET-OPH LOIRET	1997	P	CONS 4LOGTS 2EME TR. MODULE	CDC	86 591,04	39 317,78	10,83	A	V	Livret A + 1.2	4,800	V	Livret A + 1.2	1,940	A-1		836,32	3 570,38
LOGEMLOIRET-OPH LOIRET	1999	P	CONSTRUCTION 9 LOGEMENTS	CDC	236 600,88	128 537,24	12,08	A	V	Livret A + 1.2	4,300	V	Livret A + 1.2	1,940	A-1		2 695,92	9 715,18
LOGEMLOIRET-OPH LOIRET	1998	P	ACQUIS. AMEL. 3 LOGEMENTS	CDC	59 455,12	30 423,71	11,67	A	V	Livret A + 1.2	4,300	V	Livret A + 1.2	1,940	A-1		640,96	2 446,13

Désignation du bénéficiaire	Année de mobilisation et profil d'amortissement de l'emprunt (1)		Objet de l'emprunt garanti	Organisme prêteur ou chef de file	Montant initial	Capital restant dû au 31/12/N	Durée résiduelle	Périodicité des remboursements (2)	Taux initial			Taux moyen constaté sur l'année (6)			Catégorie d'emprunt (7)	Indices ou devises pouvant modifier l'emprunt	Annuité garantie au cours de l'exercice	
	Année	Profil							Taux (3)	Index (4)	Taux actuariel (5)	Taux (3)	Index (4)	Niveau de taux			En intérêts (8)	En capital
LOGEMLOIRET-OPH LOIRET	1999	P	CONSTRUCTION 8 LOGEMENTS	CDC	206 949,54	112 428,67	12,08	A	V	Livret A + 1,2	4,300	V	Livret A + 1,2	1,940	A-1		2 358,07	8 497,65
LOGEMLOIRET-OPH LOIRET	1999	P	CONSTRUCTION 4 LOGEMENTS	CDC	106 561,86	54 561,49	12,08	A	V	Livret A + 1,2	4,300	V	Livret A + 1,2	1,940	A-1		1 147,67	4 293,23
LOGEMLOIRET-OPH LOIRET	1999	P	CONST. 4 LOGTS 1ERE TRANCHE	CDC	84 456,76	43 243,30	12,17	A	V	Livret A + 1,2	4,300	V	Livret A + 1,2	1,950	A-1		909,60	3 402,64
LOGEMLOIRET-OPH LOIRET	1999	P	CONSTRUCTION 5 LOGTS	CDC	136 060,75	69 665,44	12,25	A	V	Livret A + 1,2	4,300	V	Livret A + 1,2	1,950	A-1		1 465,37	5 481,69
LOGEMLOIRET-OPH LOIRET	1998	P	CONST. 14 LOGTS CENTRE BOURG	CDC	213 428,63	109 213,37	11,83	A	V	Livret A + 1,2	4,300	V	Livret A + 1,2	1,940	A-1		2 300,89	8 780,97
LOGEMLOIRET-OPH LOIRET	1998	P	ACQUIS. AMEL. 2 LOGTS	CDC	37 959,81	19 424,38	11,67	A	V	Livret A + 1,2	4,300	V	Livret A + 1,2	1,940	A-1		409,23	1 561,76
LOGEMLOIRET-OPH LOIRET	1998	P	CONSTRUCTION UN LOGEMENT	CDC	30 489,80	15 601,91	11,67	A	V	Livret A + 1,2	4,300	V	Livret A + 1,2	1,940	A-1		328,70	1 254,42
LOGEMLOIRET-OPH LOIRET	1978	P	30 LOGEMENTS	CDC	28 660,42	0,00	0,00	A	F	Taux fixe à 3,6 %	3,600	F	Taux fixe à 3,6 %	3,590	A-1		49,18	1 364,60
LOGEMLOIRET-OPH LOIRET	1978	P	30 LOGEMENTS	CDC	8 781,06	0,00	0,00	A	F	Taux fixe à 3,6 %	3,600	F	Taux fixe à 3,6 %	3,600	A-1		15,11	418,05
LOGEMLOIRET-OPH LOIRET	1978	P	111 LOGEMENTS	CDC	61 010,10	0,00	0,00	A	F	Taux fixe à 3,6 %	3,600	F	Taux fixe à 3,6 %	3,590	A-1		104,52	2 905,02
LOGEMLOIRET-OPH LOIRET	1979	P		CDC	11 265,98	536,31	0,32	A	F	Taux fixe à 3,6 %	3,600	F	Taux fixe à 3,6 %	3,600	A-1		37,95	517,79
LOGEMLOIRET-OPH LOIRET	1989	P		CDC	22 034,41	0,00	0,00	A	F	Taux fixe à 2 %	2,000	F	Taux fixe à 2 %	2,000	A-1		19,80	988,90
LOGEMLOIRET-OPH LOIRET	1989	P		CDC	20 660,25	0,00	0,00	A	F	Taux fixe à 2 %	2,000	F	Taux fixe à 2 %	1,990	A-1		18,50	927,29
LOGEMLOIRET-OPH LOIRET	1989	P		CDC	18 000,26	0,00	0,00	A	F	Taux fixe à 2 %	2,000	F	Taux fixe à 2 %	1,990	A-1		16,10	807,92
LOGEMLOIRET-OPH LOIRET	1989	P		CDC	19 160,42	0,00	0,00	A	F	Taux fixe à 2 %	2,000	F	Taux fixe à 2 %	1,980	A-1		17,11	860,02
LOGEMLOIRET-OPH LOIRET	1989	P		CDC	1 154,19	50,60	0,25	A	F	Taux fixe à 2 %	2,000	F	Taux fixe à 2 %	2,000	A-1		2,00	49,53
LOGEMLOIRET-OPH LOIRET	1989	P		CDC	29 149,61	1 275,98	0,25	A	F	Taux fixe à 2 %	2,000	F	Taux fixe à 2 %	2,000	A-1		50,54	1 250,99
LOGEMLOIRET-OPH LOIRET	1989	P		CDC	22 641,78	0,00	0,00	A	F	Taux fixe à 2 %	2,000	F	Taux fixe à 2 %	1,990	A-1		20,27	1 016,23

Désignation du bénéficiaire	Année de mobilisation et profil d'amortissement de l'emprunt (1)		Objet de l'emprunt garanti	Organisme prêteur ou chef de file	Montant initial	Capital restant dû au 31/12/N	Durée résiduelle	Périodicité des remboursements (2)	Taux initial			Taux moyen constaté sur l'année (6)			Catégorie d'emprunt (7)	Indices ou devises pouvant modifier l'emprunt	Annuité garantie au cours de l'exercice	
	Année	Profil							Taux (3)	Index (4)	Taux actu-riel (5)	Taux (3)	Index (4)	Niveau de taux			En intérêts (8)	En capital
LOGEMLOIRET-OPH LOIRET	1989	P		CDC	24 989,89	0,00	0,00	A	F	Taux fixe à 2 %	2,000	F	Taux fixe à 2 %	2,000	A-1		22,50	1 121,50
LOGEMLOIRET-OPH LOIRET	1989	P		CDC	38 582,38	0,00	0,00	A	F	Taux fixe à 2 %	2,000	F	Taux fixe à 2 %	2,000	A-1		34,67	1 731,57
LOGEMLOIRET-OPH LOIRET	1978	P	24 LOGEMENTS	CDC	6 814,47	0,00	0,00	A	F	Taux fixe à 3,6 %	3,600	F	Taux fixe à 3,6 %	3,610	A-1		11,74	324,41
LOGEMLOIRET-OPH LOIRET	1978	P	44 LOGEMENTS	CDC	22 470,99	0,00	0,00	A	F	Taux fixe à 3,6 %	3,600	F	Taux fixe à 3,6 %	3,580	A-1		38,46	1 070,00
LOGEMLOIRET-OPH LOIRET	1978	P	52 LOGEMENTS	CDC	18 995,15	0,00	0,00	A	F	Taux fixe à 3,6 %	3,600	F	Taux fixe à 3,6 %	3,580	A-1		32,48	904,52
LOGEMLOIRET-OPH LOIRET	1973	P	32 LOGEMENTS	CDC	12 195,92	0,00	0,00	A	F	Taux fixe à 1 %	1,000	F	Taux fixe à 1 %	1,000	A-1		3,56	353,48
LOGEMLOIRET-OPH LOIRET	1986			CDC	1 204 347,24	112 225,17	1,42	A	V	Livret A + (-0.1703569431501)	5,750	V	Livret A + (-0.1703569431501)	7,340	A-1		985,12	57 727,93
LOGEMLOIRET-OPH LOIRET	1986			CDC	320 142,94	29 976,18	1,42	A	V	Livret A + (-0.1703569431501)	5,750	V	Livret A + (-0.1703569431501)	7,310	A-1		263,13	15 419,56
LOGEMLOIRET-OPH LOIRET	1986			CDC	310 843,55	29 105,44	1,42	A	V	Livret A + (-0.1703569431501)	5,750	V	Livret A + (-0.1703569431501)	7,310	A-1		255,50	14 971,65
LOGEMLOIRET-OPH LOIRET	1986			CDC	417 557,86	39 097,50	1,42	A	V	Livret A + (-0.1703569431501)	5,750	V	Livret A + (-0.1703569431501)	7,310	A-1		343,20	20 111,51
LOGEMLOIRET-OPH LOIRET	1986			CDC	198 183,72	18 556,68	1,42	A	V	Livret A + (-0.1703569431501)	5,750	V	Livret A + (-0.1703569431501)	7,310	A-1		162,89	9 546,44
LOGEMLOIRET-OPH LOIRET	1974	P	20 LOGEMENTS	CDC	15 854,70	459,62	0,32	A	F	Taux fixe à 1 %	1,000	F	Taux fixe à 1 %	1,000	A-1		9,15	455,00
LOGEMLOIRET-OPH LOIRET	1974	P	30 LOGEMENTS	CDC	13 278,31	384,82	0,07	A	F	Taux fixe à 1 %	1,000	F	Taux fixe à 1 %	1,000	A-1		7,66	381,07
LOGEMLOIRET-OPH LOIRET	1974	P	60 LOGEMENTS	CDC	40 703,89	1 179,93	0,82	A	F	Taux fixe à 1 %	1,000	F	Taux fixe à 1 %	1,000	A-1		23,48	1 168,14
LOGEMLOIRET-OPH LOIRET	1974	P	8 LOGEMENTS	CDC	2 286,74	66,35	0,82	A	F	Taux fixe à 1 %	1,000	F	Taux fixe à 1 %	1,000	A-1		1,32	65,62
LOGEMLOIRET-OPH LOIRET	1975	P	94 LOGEMENTS	CDC	48 936,13	2 822,77	1,07	A	F	Taux fixe à 1 %	1,000	F	Taux fixe à 1 %	1,000	A-1		42,13	1 390,50
LOGEMLOIRET-OPH LOIRET	1975	P	FOYER DE JEUNES TRAVAILLEURS	CDC	46 801,85	2 699,82	1,32	A	F	Taux fixe à 1 %	1,000	F	Taux fixe à 1 %	1,000	A-1		40,30	1 329,84
LOGEMLOIRET-OPH LOIRET	1978	P	52 LOGEMENTS	CDC	27 776,21	0,00	0,00	A	F	Taux fixe à 2,95 %	2,950	F	Taux fixe à 2,95 %	2,950	A-1		35,43	1 198,98

Désignation du bénéficiaire	Année de mobilisation et profil d'amortissement de l'emprunt (1)		Objet de l'emprunt garanti	Organisme prêteur ou chef de file	Montant initial	Capital restant dû au 31/12/N	Durée résiduelle	Périodicité des remboursements (2)	Taux initial			Taux moyen constaté sur l'année (6)			Catégorie d'emprunt (7)	Indices ou devises pouvant modifier l'emprunt	Annuité garantie au cours de l'exercice	
	Année	Profil							Taux (3)	Index (4)	Taux actuariel (5)	Taux (3)	Index (4)	Niveau de taux			En intérêts (8)	En capital
LOGEMLOIRET-OPH LOIRET	1978	P	48 LOGEMENTS	CDC	66 650,71	0,00	0,00	A	F	Taux fixe à 3,35 %	3,350	F	Taux fixe à 3,35 %	3,340	A-1		102,05	3 045,91
LOGEMLOIRET-OPH LOIRET	1978	P	40 LOGEMENTS	CDC	13 430,76	0,00	0,00	A	F	Taux fixe à 2,95 %	2,950	F	Taux fixe à 2,95 %	2,950	A-1		17,17	579,71
LOGEMLOIRET-OPH LOIRET	1978	P	20 LOGEMENTS	CDC	2 317,23	0,00	0,00	A	F	Taux fixe à 2,95 %	2,950	F	Taux fixe à 2,95 %	2,940	A-1		2,95	100,03
LOGEMLOIRET-OPH LOIRET	1979	P	44 LOGEMENTS	CDC	139 795,75	6 614,07	0,07	A	F	Taux fixe à 3,6 %	3,600	F	Taux fixe à 3,6 %	3,590	A-1		487,94	6 384,19
LOGEMLOIRET-OPH LOIRET	1978	P	94 LOGEMENTS	CDC	36 404,83	0,00	0,00	A	F	Taux fixe à 2,95 %	2,950	F	Taux fixe à 2,95 %	2,940	A-1		46,30	1 571,57
LOGEMLOIRET-OPH LOIRET	1978	P	14 LOGEMENTS	CDC	4 497,25	0,00	0,00	A	F	Taux fixe à 3,35 %	3,350	F	Taux fixe à 3,35 %	3,360	A-1		6,92	205,49
LOGEMLOIRET-OPH LOIRET	1978	P	52 LOGEMENTS	CDC	106 638,09	0,00	0,00	A	F	Taux fixe à 3,6 %	3,600	F	Taux fixe à 3,6 %	3,590	A-1		181,69	5 045,21
LOGEMLOIRET-OPH LOIRET	1978	P	30 LOGEMENTS	CDC	32 989,97	0,00	0,00	A	F	Taux fixe à 3,6 %	3,600	F	Taux fixe à 3,6 %	3,580	A-1		56,11	1 560,90
LOGEMLOIRET-OPH LOIRET	1978	P	30 LOGEMENTS	CDC	29 742,80	0,00	0,00	A	F	Taux fixe à 3,6 %	3,600	F	Taux fixe à 3,6 %	3,590	A-1		50,61	1 407,24
LOGEMLOIRET-OPH LOIRET	1979	P	116 LOGEMENTS	CDC	70 141,79	3 027,82	0,07	A	F	Taux fixe à 2,95 %	2,950	F	Taux fixe à 2,95 %	2,940	A-1		176,08	2 941,11
LOGEMLOIRET-OPH LOIRET	1979	P	111 LOGEMENTS	CDC	56 116,48	2 564,51	0,07	A	F	Taux fixe à 3,35 %	3,350	F	Taux fixe à 3,35 %	3,340	A-1		169,04	2 481,38
LOGEMLOIRET-OPH LOIRET	1978	P	27 LOGTS	CDC	76 224,51	0,00	0,00	A	F	Taux fixe à 3,35 %	3,350	F	Taux fixe à 3,35 %	3,340	A-1		116,73	3 483,41
LOGEMLOIRET-OPH LOIRET	1979	P	30 LOGEMENTS	CDC	96 210,57	4 396,80	0,07	A	F	Taux fixe à 3,35 %	3,350	F	Taux fixe à 3,35 %	3,340	A-1		289,81	4 254,28
LOGEMLOIRET-OPH LOIRET	1979	P	29 LOGEMENTS	CDC	81 102,88	3 837,23	0,32	A	F	Taux fixe à 3,6 %	3,600	F	Taux fixe à 3,6 %	3,600	A-1		271,48	3 703,80
LOGEMLOIRET-OPH LOIRET	1979	P	83 LOGEMENTS	CDC	187 679,99	8 879,65	0,57	A	F	Taux fixe à 3,6 %	3,600	F	Taux fixe à 3,6 %	3,600	A-1		628,22	8 570,97
LOGEMLOIRET-OPH LOIRET	1979	P	39 LOGEMENTS	CDC	7 927,35	362,35	0,57	A	F	Taux fixe à 3,35 %	3,350	F	Taux fixe à 3,35 %	3,350	A-1		23,88	350,53
LOGEMLOIRET-OPH LOIRET	1979	P	16 LOGEMENTS	CDC	12 195,92	557,38	0,32	A	F	Taux fixe à 3,35 %	3,350	F	Taux fixe à 3,35 %	3,350	A-1		36,74	539,28
LOGEMLOIRET-OPH LOIRET	1995	P		CDC	747 000,19	139 939,85	1,50	A	F	Taux fixe à 6,5 %	6,500	F	Taux fixe à 6,5 %	6,490	A-1		13 129,48	62 052,07

Désignation du bénéficiaire	Année de mobilisation et profil d'amortissement de l'emprunt (1)		Objet de l'emprunt garanti	Organisme prêteur ou chef de file	Montant initial	Capital restant dû au 31/12/N	Durée résiduelle	Périodicité des remboursements (2)	Taux initial			Taux moyen constaté sur l'année (6)			Catégorie d'emprunt (7)	Indices ou devises pouvant modifier l'emprunt	Annuité garantie au cours de l'exercice	
	Année	Profil							Taux (3)	Index (4)	Taux actualisé (5)	Taux (3)	Index (4)	Niveau de taux			En intérêts (8)	En capital
LOGEMLOIRET-OPH LOIRET	1998	P	CONSTRUCTION 3 LOGEMENTS	CDC	64 028,59	30 934,82	11,33	A	V	Livret A + 1.2	4,800	V	Livret A + 1.2	1,950	A-1		654,42	2 625,15
LOGEMLOIRET-OPH LOIRET	1998	P	CONSTRUCTION 4 LOGEMENTS	CDC	103 894,00	50 195,42	11,33	A	V	Livret A + 1.2	4,800	V	Livret A + 1.2	1,950	A-1		1 061,88	4 259,61
LOGEMLOIRET-OPH LOIRET	1994	P	CONST.11 LOGTS	CDC	200 699,13	19 539,71	0,92	A	F	Taux fixe à 6,5 %	6,500	F	Taux fixe à 6,5 %	6,490	A-1		2 443,88	18 058,40
LOGEMLOIRET-OPH LOIRET	2013	P		CREDIT AGRICOLE	93 216,00	77 880,27	15,93	A	V	Livret A + 1.11	2,360	V	Livret A + 1.11	1,850	A-1		1 522,40	3 969,10
LOGEMLOIRET-OPH LOIRET	2005	P	Acquisition Amélioration 4 lgis rue du Boeuf	Crédit Foncier	215 000,00	159 408,99	16,83	A	V	Livret A + 1.55	3,550	V	Livret A + 1.55	2,290	A-1		3 805,45	6 045,21
LOGEMLOIRET-OPH LOIRET	1996	P	CONST.4 LOGTS (MODULE)	CDC	114 336,77	48 497,15	9,58	A	V	Livret A + 1.2	4,800	V	Livret A + 1.2	1,950	A-1		1 040,06	4 839,07
LOGEMLOIRET-OPH LOIRET	1996	P	ACO.AMEL.6 LOGTS	CDC	27 440,83	11 639,32	9,58	A	V	Livret A + 1.2	4,800	V	Livret A + 1.2	1,950	A-1		249,62	1 161,38
LOGEMLOIRET-OPH LOIRET	1996	P	CONST.24 LOGTS DT 10 MODULES	CDC	565 433,40	239 834,57	9,75	A	V	Livret A + 1.2	4,800	V	Livret A + 1.2	1,940	A-1		5 143,43	23 930,82
LOGEMLOIRET-OPH LOIRET	1996	P	CONST.28 LOGTS 3E TR.	CDC	667 650,47	283 191,02	9,67	A	V	Livret A + 1.2	4,800	V	Livret A + 1.2	1,940	A-1		6 073,24	28 256,95
LOGEMLOIRET-OPH LOIRET	1997	P	CONST.17 LOGTS (MODULE)	CDC	432 878,99	197 474,44	10,50	A	V	Livret A + 1.2	4,800	V	Livret A + 1.2	1,950	A-1		4 206,23	18 229,70
LOGEMLOIRET-OPH LOIRET	1997	P	CONST.4 LOGTS (MODULE)	CDC	106 714,32	48 681,85	10,50	A	V	Livret A + 1.2	4,800	V	Livret A + 1.2	1,950	A-1		1 036,93	4 494,03
LOGEMLOIRET-OPH LOIRET	1996	P	CONST.3 LOGTS (MODULE)	CDC	82 322,47	34 917,96	9,75	A	V	Livret A + 1.2	4,800	V	Livret A + 1.2	1,940	A-1		748,84	3 484,13
LOGEMLOIRET-OPH LOIRET	1997	P	CONST.5 LOGTS (MODULE)	CDC	121 654,32	55 238,73	10,58	A	V	Livret A + 1.2	4,800	V	Livret A + 1.2	1,950	A-1		1 174,97	5 016,13
LOGEMLOIRET-OPH LOIRET	2002	P	CONST.10 LOGTS BOIGNY S/BIONNE	CDC	47 090,28	38 957,53	33,33	A	V	Livret A + 1.2	4,200	V	Livret A + 1.2	3,350	A-1		775,33	802,73
LOGEMLOIRET-OPH LOIRET	2015	P		CDC	423 750,00	341 517,01	11,42	A	V	Livret A + (-0,75)	0,500	V	Livret A + (-0,75)	0,220	A-1		1 845,33	27 547,83
LOGEMLOIRET-OPH LOIRET	2014	P		CDC	875 620,50	842 154,37	37,83	A	V	Livret A + 0.6	1,350	V	Livret A + 0.6	1,350	A-1		11 596,51	16 846,19
LOGEMLOIRET-OPH LOIRET	2014	P		CDC	31 262,00	30 374,81	47,83	A	V	Livret A + 0.6	1,350	V	Livret A + 0.6	1,350	A-1		416,09	446,60
LOGEMLOIRET-OPH LOIRET	2015	P		CDC	207 500,00	195 695,18	36,50	A	V	Livret A + 0.6	1,600	V	Livret A + 0.6	1,350	A-1		2 696,67	4 057,75

Désignation du bénéficiaire	Année de mobilisation et profil d'amortissement de l'emprunt (1)		Objet de l'emprunt garanti	Organisme prêteur ou chef de file	Montant initial	Capital restant dû au 31/12/N	Durée résiduelle	Périodicité des remboursements (2)	Taux initial			Taux moyen constaté sur l'année (6)			Catégorie d'emprunt (7)	Indices ou devises pouvant modifier l'emprunt	Annuité garantie au cours de l'exercice	
	Année	Profil							Taux (3)	Index (4)	Taux actu-riel (5)	Taux (3)	Index (4)	Niveau de taux			En intérêts (8)	En capital
LOGEMLOIRET-OPH LOIRET	2015	P		CDC	46 874,00	44 901,74	46,50	A	V	Livret A + 0.6	1,600	V	Livret A + 0.6	1,350	A-1		615,37	681,14
LOGEMLOIRET-OPH LOIRET	2013	P		CDC	260 000,00	245 208,42	36,50	A	V	Livret A + 0.6	1,600	V	Livret A + 0.6	1,350	A-1		3 378,96	5 084,40
LOGEMLOIRET-OPH LOIRET	2013	P		CDC	60 036,50	57 510,43	46,50	A	V	Livret A + 0.6	1,600	V	Livret A + 0.6	1,350	A-1		788,17	872,40
LOGEMLOIRET-OPH LOIRET	2013	P		CDC	385 000,00	359 369,74	36,50	A	V	Livret A + (-0.2)	0,800	V	Livret A + (-0.2)	0,550	A-1		2 024,59	8 736,47
LOGEMLOIRET-OPH LOIRET	2013	P		CDC	80 747,50	76 586,36	46,50	A	V	Livret A + (-0.2)	0,800	V	Livret A + (-0.2)	0,550	A-1		429,06	1 424,57
LOGEMLOIRET-OPH LOIRET	2013	P		CDC	43 000,00	38 254,72	34,83	A	V	Livret A + (-0.2)	1,050	V	Livret A + (-0.2)	0,550	A-1		215,84	988,72
LOGEMLOIRET-OPH LOIRET	2015	P		CDC	200 000,00	186 685,58	36,50	A	V	Livret A + (-0.2)	0,800	V	Livret A + (-0.2)	0,550	A-1		1 051,73	4 538,43
LOGEMLOIRET-OPH LOIRET	2015	P		CDC	46 363,50	43 974,27	46,50	A	V	Livret A + (-0.2)	0,800	V	Livret A + (-0.2)	0,550	A-1		246,36	817,96
LOGEMLOIRET-OPH LOIRET	2014	P		CDC	155 000,00	143 390,58	35,33	A	V	Livret A + 0.6	1,850	V	Livret A + 0.6	1,350	A-1		1 977,33	3 078,03
LOGEMLOIRET-OPH LOIRET	2014	P		CDC	145 500,00	126 723,14	12,33	A	V	Livret A + (-0.75)	0,500	V	Livret A + (-0.75)	0,170	A-1		680,68	9 411,84
LOGEMLOIRET-OPH LOIRET	2015	P		CDC	56 500,00	53 465,80	36,67	A	V	Livret A + 0.6	1,350	V	Livret A + 0.6	1,350	A-1		735,69	1 029,42
LOGEMLOIRET-OPH LOIRET	2015	P		CDC	11 000,00	10 574,98	46,67	A	V	Livret A + 0.6	1,350	V	Livret A + 0.6	1,350	A-1		144,71	144,31
LOGEMLOIRET-OPH LOIRET	2015	P		CDC	217 500,00	205 022,31	36,17	A	V	Livret A + 0.6	1,600	V	Livret A + 0.6	1,350	A-1		2 825,19	4 251,15
LOGEMLOIRET-OPH LOIRET	2015	P		CDC	20 000,00	19 158,49	46,17	A	V	Livret A + 0.6	1,600	V	Livret A + 0.6	1,350	A-1		262,57	290,63
LOGEMLOIRET-OPH LOIRET	2015	P		CDC	629 000,00	593 215,73	36,33	A	V	Livret A + 0.6	1,600	V	Livret A + 0.6	1,350	A-1		8 174,47	12 300,35
LOGEMLOIRET-OPH LOIRET	2015	P		CDC	38 000,00	36 401,13	46,33	A	V	Livret A + 0.6	1,600	V	Livret A + 0.6	1,350	A-1		498,87	552,19
LOGEMLOIRET-OPH LOIRET	2015	P		CDC	550 000,00	530 484,43	37,33	A	V	Livret A + 0.6	1,350	V	Livret A + 0.6	1,350	A-1		7 294,45	9 844,67
LOGEMLOIRET-OPH LOIRET	2015	P		CDC	145 000,00	141 299,56	47,33	A	V	Livret A + 0.6	1,350	V	Livret A + 0.6	1,350	A-1		1 932,76	1 867,39

Désignation du bénéficiaire	Année de mobilisation et profil d'amortissement de l'emprunt (1)		Objet de l'emprunt garanti	Organisme prêteur ou chef de file	Montant initial	Capital restant dû au 31/12/N	Durée résiduelle	Périodicité des remboursements (2)	Taux initial			Taux moyen constaté sur l'année (6)			Catégorie d'emprunt (7)	Indices ou devises pouvant modifier l'emprunt	Annuité garantie au cours de l'exercice	
	Année	Profil							Taux (3)	Index (4)	Taux actu-riel (5)	Taux (3)	Index (4)	Niveau de taux			En intérêts (8)	En capital
LOGEMLOIRET-OPH LOIRET	2015	P		CDC	127 500,00	122 975,94	37,33	A	V	Livret A + 0.6	1,350	V	Livret A + 0.6	1,350	A-1		1 690,99	2 282,17
LOGEMLOIRET-OPH LOIRET	2015	P		CDC	32 500,00	31 670,59	47,33	A	V	Livret A + 0.6	1,350	V	Livret A + 0.6	1,350	A-1		433,21	418,55
LOGEMLOIRET-OPH LOIRET	2015	P		CDC	296 000,00	279 160,35	36,17	A	V	Livret A + 0.6	1,600	V	Livret A + 0.6	1,350	A-1		3 846,81	5 788,40
LOGEMLOIRET-OPH LOIRET	2015	P		CDC	22 000,00	21 074,34	46,17	A	V	Livret A + 0.6	1,600	V	Livret A + 0.6	1,350	A-1		288,82	319,69
LOGEMLOIRET-OPH LOIRET	2015	P		CDC	160 002,41	149 773,73	36,67	A	V	Livret A + (-0.2)	0,550	V	Livret A + (-0.2)	0,550	A-1		842,67	3 438,96
LOGEMLOIRET-OPH LOIRET	2015	P		CDC	37 500,57	35 671,67	46,67	A	V	Livret A + (-0.2)	0,550	V	Livret A + (-0.2)	0,550	A-1		199,58	615,02
LOGEMLOIRET-OPH LOIRET	2015	P		CDC	192 500,00	181 548,53	36,33	A	V	Livret A + 0.6	1,600	V	Livret A + 0.6	1,350	A-1		2 501,73	3 764,42
LOGEMLOIRET-OPH LOIRET	2015	P		CDC	47 500,00	45 501,40	46,33	A	V	Livret A + 0.6	1,600	V	Livret A + 0.6	1,350	A-1		623,59	690,24
LOGEMLOIRET-OPH LOIRET	2014	P		CDC	154 000,00	114 053,21	10,83	A	V	Livret A + (-0.75)	0,500	V	Livret A + (-0.75)	0,420	A-1		620,58	10 061,54
LOGEMLOIRET-OPH LOIRET	2015	P		CDC	172 500,00	166 379,20	37,17	A	V	Livret A + 0.6	1,350	V	Livret A + 0.6	1,350	A-1		2 287,80	3 087,65
LOGEMLOIRET-OPH LOIRET	2015	P		CDC	27 000,00	26 310,95	47,17	A	V	Livret A + 0.6	1,350	V	Livret A + 0.6	1,350	A-1		359,89	347,72
LOGEMLOIRET-OPH LOIRET	2015	P		CDC	480 000,00	462 988,23	37,17	A	V	Livret A + 0.6	1,350	V	Livret A + 0.6	1,350	A-1		6 386,06	8 591,71
LOGEMLOIRET-OPH LOIRET	2015	P		CDC	95 000,00	92 575,57	47,17	A	V	Livret A + 0.6	1,350	V	Livret A + 0.6	1,350	A-1		1 266,29	1 223,46
LOGEMLOIRET-OPH LOIRET	2015	P		CDC	90 001,35	83 914,74	36,67	A	V	Livret A + (-0.2)	0,550	V	Livret A + (-0.2)	0,550	A-1		472,75	2 040,01
LOGEMLOIRET-OPH LOIRET	2015	P		CDC	12 000,18	11 369,22	46,67	A	V	Livret A + (-0.2)	0,550	V	Livret A + (-0.2)	0,550	A-1		63,70	211,48
LOGEMLOIRET-OPH LOIRET	2014	P		CDC	102 500,00	94 637,21	35,92	A	V	Livret A + 0.6	1,600	V	Livret A + 0.6	1,350	A-1		1 305,03	2 031,49
LOGEMLOIRET-OPH LOIRET	2014	P		CDC	22 500,00	21 221,93	45,92	A	V	Livret A + 0.6	1,600	V	Livret A + 0.6	1,350	A-1		290,97	331,37
LOGEMLOIRET-OPH LOIRET	2015	P		CDC	285 433,00	269 620,98	36,08	A	V	Livret A + 0.6	1,600	V	Livret A + 0.6	1,350	A-1		3 715,22	5 579,97

Désignation du bénéficiaire	Année de mobilisation et profil d'amortissement de l'emprunt (1)		Objet de l'emprunt garanti	Organisme prêteur ou chef de file	Montant initial	Capital restant dû au 31/12/N	Durée résiduelle	Périodicité des remboursements (2)	Taux initial			Taux moyen constaté sur l'année (6)			Catégorie d'emprunt (7)	Indices ou devises pouvant modifier l'emprunt	Annuité garantie au cours de l'exercice	
	Année	Profil							Taux (3)	Index (4)	Taux actu-riel (5)	Taux (3)	Index (4)	Niveau de taux			En intérêts (8)	En capital
LOGEMLOIRET-OPH LOIRET	2015	P		CDC	115 919,00	111 224,42	46,08	A	V	Livret A + 0.6	1,600	V	Livret A + 0.6	1,350	A-1		1 524,25	1 682,70
LOGEMLOIRET-OPH LOIRET	2015	P		CDC	650 023,88	615 115,88	36,67	A	V	Livret A + 0.6	1,350	V	Livret A + 0.6	1,350	A-1		8 463,95	11 843,30
LOGEMLOIRET-OPH LOIRET	2015	P		CDC	150 005,51	144 209,46	46,67	A	V	Livret A + 0.6	1,350	V	Livret A + 0.6	1,350	A-1		1 973,40	1 967,87
LOGEMLOIRET-OPH LOIRET	2015	P		CDC	47 000,00	45 200,15	37,08	A	V	Livret A + 0.6	1,350	V	Livret A + 0.6	1,350	A-1		622,43	905,96
LOGEMLOIRET-OPH LOIRET	2015	P		CDC	8 000,00	7 772,35	47,08	A	V	Livret A + 0.6	1,350	V	Livret A + 0.6	1,350	A-1		106,48	114,59
LOGEMLOIRET-OPH LOIRET	2015	P		CDC	740 000,00	711 661,98	37,50	A	V	Livret A + 0.6	1,350	V	Livret A + 0.6	1,350	A-1		9 800,00	14 264,01
LOGEMLOIRET-OPH LOIRET	2015	P		CDC	153 500,00	149 131,76	47,50	A	V	Livret A + 0.6	1,350	V	Livret A + 0.6	1,350	A-1		2 042,96	2 198,77
LOGEMLOIRET-OPH LOIRET	2002	P	SEMOY C P 19 05 2000	CDC	559 259,22	269 369,31	7,00	A	F	Taux fixe à 5.5 %	5,500	F	Taux fixe à 5.5 %	5,480	A-1		16 259,83	26 263,90
LOGEMLOIRET-OPH LOIRET	2001	P	CONST.10 LOGTS ABBE PASTY	CDC	286 527,93	165 954,15	14,33	A	V	Livret A + 1.2	4,300	V	Livret A + 1.2	1,950	A-1		3 453,75	11 161,32
LOGEMLOIRET-OPH LOIRET	2000	P	CONST.24 LOGTS JEAN VILJEAN	Crédit Foncier	190 561,27	80 733,47	6,50	A	F	Taux fixe à 5.5 %	5,500	F	Taux fixe à 5.5 %	5,490	A-1		4 949,46	9 256,76
LOGEMLOIRET-OPH LOIRET	2016	P		CDC	36 876,00	35 605,79	37,17	A	V	Livret A + 1.11	1,860	V	Livret A + 1.11	1,860	A-1		674,19	640,96
LOGEMLOIRET-OPH LOIRET	2016	P		CDC	25 624,00	24 728,30	37,17	A	V	Livret A + 1.04	1,790	V	Livret A + 1.04	1,790	A-1		450,73	451,83
LOGEMLOIRET-OPH LOIRET	2015	P		CDC	158 500,00	149 037,71	37,25	A	V	Livret A + 0.6	1,350	V	Livret A + 0.6	1,350	A-1		2 075,50	4 703,17
LOGEMLOIRET-OPH LOIRET	2015	P		CDC	81 000,00	76 853,71	47,25	A	V	Livret A + 0.6	1,350	V	Livret A + 0.6	1,350	A-1		1 065,33	2 059,53
LOGEMLOIRET-OPH LOIRET	2015	P		CDC	160 000,00	149 610,60	37,25	A	V	Livret A + (-0.2)	0,550	V	Livret A + (-0.2)	0,550	A-1		851,08	5 130,69
LOGEMLOIRET-OPH LOIRET	2015	P		CDC	71 000,00	67 053,11	47,25	A	V	Livret A + (-0.2)	0,550	V	Livret A + (-0.2)	0,550	A-1		379,56	1 958,17
LOGEMLOIRET-OPH LOIRET	2017	P		CDC	173 500,00	168 290,49	38,42	A	V	Livret A + 0.6	1,350	V	Livret A + 0.6	1,350	A-1		2 342,25	5 209,52
LOGEMLOIRET-OPH LOIRET	2017	P		CDC	36 500,00	35 559,67	48,42	A	V	Livret A + 0.6	1,350	V	Livret A + 0.6	1,350	A-1		492,75	940,34

Désignation du bénéficiaire	Année de mobilisation et profil d'amortissement de l'emprunt (1)		Objet de l'emprunt garanti	Organisme prêteur ou chef de file	Montant initial	Capital restant dû au 31/12/N	Durée résiduelle	Périodicité des remboursements (2)	Taux initial			Taux moyen constaté sur l'année (6)			Catégorie d'emprunt (7)	Indices ou devises pouvant modifier l'emprunt	Annuité garantie au cours de l'exercice	
	Année	Profil							Taux (3)	Index (4)	Taux actu-riel (5)	Taux (3)	Index (4)	Niveau de taux			En intérêts (8)	En capital
LOGEMLOIRET-OPH LOIRET	2017	P		CDC	352 500,00	341 021,99	38,42	A	V	Livret A + (-0,2)	0,550	V	Livret A + (-0,2)	0,550	A-1		1 938,75	11 478,01
LOGEMLOIRET-OPH LOIRET	2017	P		CDC	67 500,00	65 609,31	48,42	A	V	Livret A + (-0,2)	0,550	V	Livret A + (-0,2)	0,550	A-1		371,25	1 890,69
LOGEMLOIRET-OPH LOIRET	2016	P		CDC	286 500,00	269 396,23	37,42	A	V	Livret A + 0,6	1,350	V	Livret A + 0,6	1,350	A-1		3 751,62	8 501,32
LOGEMLOIRET-OPH LOIRET	2016	P		CDC	95 500,00	90 611,47	47,42	A	V	Livret A + 0,6	1,350	V	Livret A + 0,6	1,350	A-1		1 256,04	2 428,21
LOGEMLOIRET-OPH LOIRET	2015	P		CDC	60 500,00	56 589,36	37,42	A	V	Livret A + (-0,2)	0,550	V	Livret A + (-0,2)	0,550	A-1		321,92	1 940,66
LOGEMLOIRET-OPH LOIRET	2015	P		CDC	14 500,00	13 693,94	47,42	A	V	Livret A + (-0,2)	0,550	V	Livret A + (-0,2)	0,550	A-1		77,52	399,91
LOGEMLOIRET-OPH LOIRET	2015	P		CDC	43 500,00	40 688,22	37,42	A	V	Livret A + (-0,2)	0,550	V	Livret A + (-0,2)	0,550	A-1		231,46	1 395,35
LOGEMLOIRET-OPH LOIRET	2015	P		CDC	15 000,00	14 166,15	47,42	A	V	Livret A + (-0,2)	0,550	V	Livret A + (-0,2)	0,550	A-1		80,19	413,70
LOGEMLOIRET-OPH LOIRET	2016	P		CDC	315 500,00	297 688,13	37,17	A	V	Livret A + 0,6	1,350	V	Livret A + 0,6	1,350	A-1		4 138,37	8 877,28
LOGEMLOIRET-OPH LOIRET	2016	P		CDC	148 500,00	141 404,08	47,17	A	V	Livret A + 0,6	1,350	V	Livret A + 0,6	1,350	A-1		1 956,62	3 530,25
LOGEMLOIRET-OPH LOIRET	2016	P		CDC	345 000,00	325 500,80	37,67	A	V	Livret A + 0,6	1,350	V	Livret A + 0,6	1,350	A-1		4 525,31	9 707,33
LOGEMLOIRET-OPH LOIRET	2016	P		CDC	87 500,00	83 318,90	47,67	A	V	Livret A + 0,6	1,350	V	Livret A + 0,6	1,350	A-1		1 152,89	2 080,12
LOGEMLOIRET-OPH LOIRET	2015	P		CDC	222 500,00	209 216,97	37,33	A	V	Livret A + 0,6	1,350	V	Livret A + 0,6	1,350	A-1		2 913,56	6 602,24
LOGEMLOIRET-OPH LOIRET	2015	P		CDC	32 500,00	30 836,36	47,33	A	V	Livret A + 0,6	1,350	V	Livret A + 0,6	1,350	A-1		427,45	826,36
LOGEMLOIRET-OPH LOIRET	2016	P		CDC	348 000,00	303 090,41	12,17	A	V	Livret A + (-0,75)	0,000	V	Livret A + (-0,75)	0,000	A-1		0,00	22 510,80
LOGEMLOIRET-OPH LOIRET	2016	P		CDC	375 000,00	325 000,00	12,67	A	V	Livret A + (-0,75)	0,000	V	Livret A + (-0,75)	0,000	A-1		0,00	25 000,00
LOGEMLOIRET-OPH LOIRET	2016	P		CDC	214 500,00	185 900,00	12,67	A	V	Livret A + (-0,75)	0,000	V	Livret A + (-0,75)	0,000	A-1		0,00	14 300,00
LOGEMLOIRET-OPH LOIRET	2016	P		CDC	140 000,00	132 087,28	37,50	A	V	Livret A + 0,6	1,350	V	Livret A + 0,6	1,350	A-1		1 836,36	3 939,20

Désignation du bénéficiaire	Année de mobilisation et profil d'amortissement de l'emprunt (1)		Objet de l'emprunt garanti	Organisme prêteur ou chef de file	Montant initial	Capital restant dû au 31/12/N	Durée résiduelle	Périodicité des remboursements (2)	Taux initial			Taux moyen constaté sur l'année (6)			Catégorie d'emprunt (7)	Indices ou devises pouvant modifier l'emprunt	Annuité garantie au cours de l'exercice	
	Année	Profil							Taux (3)	Index (4)	Taux actu-riel (5)	Taux (3)	Index (4)	Niveau de taux			En intérêts (8)	En capital
LOGEMLOIRET-OPH LOIRET	2016	P		CDC	71 500,00	68 083,45	47,50	A	V	Livret A + 0.6	1,350	V	Livret A + 0.6	1,350	A-1		942,08	1 699,75
LOGEMLOIRET-OPH LOIRET	2016	P		CDC	209 500,00	194 007,78	13,00	A	V	Livret A + (-0.75)	0,000	V	Livret A + (-0.75)	0,000	A-1		0,00	15 492,22
LOGEMLOIRET-OPH LOIRET	2016	P		CDC	208 000,00	199 181,49	23,00	A	V	Livret A + 0.6	1,350	V	Livret A + 0.6	1,350	A-1		2 808,00	8 818,51
LOGEMLOIRET-OPH LOIRET	2016	P		CDC	15 000,00	14 074,99	37,00	A	V	Livret A + (-0.2)	0,550	V	Livret A + (-0.2)	0,550	A-1		79,94	459,68
LOGEMLOIRET-OPH LOIRET	2016	P		CDC	152 000,00	148 543,54	47,42	A	V	Livret A + 0.6	1,350	V	Livret A + 0.6	1,350	A-1		2 028,95	1 749,16
LOGEMLOIRET-OPH LOIRET	2016	P		CDC	800 000,00	773 755,11	37,42	A	V	Livret A + 0.6	1,350	V	Livret A + 0.6	1,350	A-1		10 624,83	13 269,47
LOGEMLOIRET-OPH LOIRET	2016	P		CDC	236 500,00	227 039,91	37,42	A	V	Livret A + (-0.2)	0,550	V	Livret A + (-0.2)	0,550	A-1		1 274,89	4 757,99
LOGEMLOIRET-OPH LOIRET	2016	P		CDC	40 500,00	39 289,23	47,42	A	V	Livret A + (-0.2)	0,550	V	Livret A + (-0.2)	0,550	A-1		219,44	609,10
LOGEMLOIRET-OPH LOIRET	2017	P		CDC	635 538,50	602 454,48	18,67	A	V	Livret A + 0.6	1,350	V	Livret A + 0.6	1,350	A-1		8 579,77	33 084,03
LOGEMLOIRET-OPH LOIRET	2017	P		CDC	57 961,50	53 675,33	13,67	A	V	Livret A + (-0.75)	0,000	V	Livret A + (-0.75)	0,000	A-1		0,00	4 286,17
LOGEMLOIRET-OPH LOIRET	2017	P		CDC	269 000,00	262 540,97	48,67	A	V	Livret A + 0.6	1,350	V	Livret A + 0.6	1,350	A-1		3 631,50	6 459,03
LOGEMLOIRET-OPH LOIRET	2017	P		CDC	550 000,00	534 389,77	38,67	A	V	Livret A + 0.6	1,350	V	Livret A + 0.6	1,350	A-1		7 425,00	15 610,24
LOGEMLOIRET-OPH LOIRET	2017	P		CDC	115 000,00	111 432,44	38,67	A	V	Livret A + (-0.2)	0,550	V	Livret A + (-0.2)	0,550	A-1		632,50	3 567,56
LOGEMLOIRET-OPH LOIRET	2017	P		CDC	57 500,00	55 982,96	48,67	A	V	Livret A + (-0.2)	0,550	V	Livret A + (-0.2)	0,550	A-1		316,25	1 517,05
LOGEMLOIRET-OPH LOIRET	2001	P	ACHAT TERRAIN CONST.2 LOGTS	CDC	1 676,94	1 367,19	32,42	A	V	Livret A + 1.2	4,200	V	Livret A + 1.2	1,940	A-1		27,23	29,34
LOGEMLOIRET-OPH LOIRET	2016	P		CDC	599 500,00	582 484,84	38,08	A	V	Livret A + 0.6	1,350	V	Livret A + 0.6	1,330	A-1		8 093,25	17 015,16
LOGEMLOIRET-OPH LOIRET	2016	P		CDC	78 000,00	76 127,12	48,08	A	V	Livret A + 0.6	1,350	V	Livret A + 0.6	1,330	A-1		1 053,00	1 872,88
LOGEMLOIRET-OPH LOIRET	2016	P		CDC	53 000,00	51 355,82	38,08	A	V	Livret A + (-0.2)	0,550	V	Livret A + (-0.2)	0,540	A-1		291,50	1 644,18

Désignation du bénéficiaire	Année de mobilisation et profil d'amortissement de l'emprunt (1)		Objet de l'emprunt garanti	Organisme prêteur ou chef de file	Montant initial	Capital restant dû au 31/12/N	Durée résiduelle	Périodicité des remboursements (2)	Taux initial			Taux moyen constaté sur l'année (6)			Catégorie d'emprunt (7)	Indices ou devises pouvant modifier l'emprunt	Annuité garantie au cours de l'exercice	
	Année	Profil							Taux (3)	Index (4)	Taux actu-riel (5)	Taux (3)	Index (4)	Niveau de taux			En intérêts (8)	En capital
LOGEMLOIRET-OPH LOIRET	2016	P		CDC	5 500,00	5 354,89	48,08	A	V	Livret A + (-0.2)	0,550	V	Livret A + (-0.2)	0,540	A-1		30,25	145,11
LOGEMLOIRET-OPH LOIRET	2016	P		CDC	107 500,00	104 448,91	38,08	A	V	Livret A + 0.6	1,350	V	Livret A + 0.6	1,330	A-1		1 451,25	3 051,09
LOGEMLOIRET-OPH LOIRET	2016	P		CDC	65 500,00	63 927,26	48,08	A	V	Livret A + 0.6	1,350	V	Livret A + 0.6	1,330	A-1		884,25	1 572,74
LOGEMLOIRET-OPH LOIRET	2016	P		CDC	509 500,00	509 500,00	49,50	A	V	Livret A + 0.6	1,350	V	Livret A + 0.6	0,520	A-1		0,00	0,00
LOGEMLOIRET-OPH LOIRET	2016	P		CDC	1 025 000,00	1 025 000,00	39,50	A	V	Livret A + 0.6	1,350	V	Livret A + 0.6	0,520	A-1		0,00	0,00
LOGEMLOIRET-OPH LOIRET	2016	P		CDC	193 500,00	193 500,00	49,50	A	V	Livret A + (-0.2)	0,550	V	Livret A + (-0.2)	0,210	A-1		0,00	0,00
LOGEMLOIRET-OPH LOIRET	2016	P		CDC	325 000,00	325 000,00	39,50	A	V	Livret A + (-0.2)	0,550	V	Livret A + (-0.2)	0,210	A-1		0,00	0,00
LOGEMLOIRET-OPH LOIRET	2002	P	ACO.TERRAIN AMEL. 3 LOGTS	CDC	6 498,14	5 449,06	33,42	A	V	Livret A + 1.2	4,200	V	Livret A + 1.2	3,210	A-1		108,45	112,28
LOGEMLOIRET-OPH LOIRET	2002	P	ACHAT TERRAIN CONST.7 LOGTS	CDC	31 784,25	26 652,96	33,42	A	V	Livret A + 1.2	4,200	V	Livret A + 1.2	3,210	A-1		530,44	549,19
LOGEMLOIRET-OPH LOIRET	2002	P	ACHAT TERRAIN CONST.20 LOGTS	CDC	78 851,67	66 121,73	33,50	A	V	Livret A + 1.2	4,200	V	Livret A + 1.2	3,030	A-1		1 315,94	1 362,46
LOGEMLOIRET-OPH LOIRET	2002	P	ACQU.TERRAIN SAINT BRISSON S/LOIRE	CDC	22 333,78	18 476,61	33,50	A	V	Livret A + 1.2	4,200	V	Livret A + 1.2	3,000	A-1		367,72	380,71
LOGEMLOIRET-OPH LOIRET	2002	P	ACQU.TERRAIN GUILLY	CDC	36 054,96	29 828,10	33,50	A	V	Livret A + 1.2	4,200	V	Livret A + 1.2	3,000	A-1		593,64	614,61
LOGEMLOIRET-OPH LOIRET	2002	P	TERRAIN MARCHILLY EN VILLETTE	CDC	38 784,94	32 570,45	33,58	A	V	Livret A + 1.2	4,200	V	Livret A + 1.2	2,840	A-1		648,21	671,12
LOGEMLOIRET-OPH LOIRET	2002	P	ACQU. TERRAIN SERMAISES	CDC	4 848,49	4 011,14	33,50	A	V	Livret A + 1.2	4,200	V	Livret A + 1.2	1,940	A-1		79,83	82,65
LOGEMLOIRET-OPH LOIRET	2018	P		CDC	67 500,00	67 500,00	39,00	A	V	Livret A + 0.6	1,350	V	Livret A + 0.6	1,350	A-1		0,00	0,00
LOGEMLOIRET-OPH LOIRET	2018	P		CDC	42 000,00	42 000,00	49,00	A	V	Livret A + 0.6	1,350	V	Livret A + 0.6	1,350	A-1		0,00	0,00
LOGEMLOIRET-OPH LOIRET	2018	P		CDC	27 000,00	27 000,00	49,00	A	V	Livret A + 0.6	1,350	V	Livret A + 0.6	1,350	A-1		0,00	0,00
LOGEMLOIRET-OPH LOIRET	2018	P		CDC	119 000,00	119 000,00	39,00	A	V	Livret A + 0.6	1,350	V	Livret A + 0.6	1,350	A-1		0,00	0,00

Désignation du bénéficiaire	Année de mobilisation et profil d'amortissement de l'emprunt (1)		Objet de l'emprunt garanti	Organisme prêteur ou chef de file	Montant initial	Capital restant dû au 31/12/N	Durée résiduelle	Périodicité des remboursements (2)	Taux initial			Taux moyen constaté sur l'année (6)			Catégorie d'emprunt (7)	Indices ou devises pouvant modifier l'emprunt	Annuité garantie au cours de l'exercice	
	Année	Profil							Taux (3)	Index (4)	Taux actu-riel (5)	Taux (3)	Index (4)	Niveau de taux			En intérêts (8)	En capital
LOGEMLOIRET-OPH LOIRET	2018	P		CDC	40 500,00	40 500,00	39,00	A	V	Livret A + (-0,2)	0,550	V	Livret A + (-0,2)	0,550	A-1		0,00	0,00
LOGEMLOIRET-OPH LOIRET	2018	P		CDC	9 500,00	9 500,00	49,00	A	V	Livret A + (-0,2)	0,550	V	Livret A + (-0,2)	0,550	A-1		0,00	0,00
LOGEMLOIRET-OPH LOIRET	2017	P		CDC	66 500,00	66 500,00	39,50	A	V	Livret A + (-0,2)	0,550	V	Livret A + (-0,2)	0,310	A-1		0,00	0,00
LOGEMLOIRET-OPH LOIRET	2017	P		CDC	36 500,00	36 500,00	49,50	A	V	Livret A + (-0,2)	0,550	V	Livret A + (-0,2)	0,310	A-1		0,00	0,00
LOGEMLOIRET-OPH LOIRET	2017	P		CDC	310 500,00	310 500,00	39,50	A	V	Livret A + 0,6	1,350	V	Livret A + 0,6	0,750	A-1		0,00	0,00
LOGEMLOIRET-OPH LOIRET	2017	P		CDC	170 000,00	170 000,00	49,50	A	V	Livret A + 0,6	1,350	V	Livret A + 0,6	0,750	A-1		0,00	0,00
LOGEMLOIRET-OPH LOIRET	2017	P		CDC	626 500,00	626 500,00	40,25	A	V	Livret A + 0,6	1,350	V	Livret A + 0,6	0,540	A-1		0,00	0,00
LOGEMLOIRET-OPH LOIRET	2017	P		CDC	400 500,00	400 500,00	50,25	A	V	Livret A + 0,6	1,350	V	Livret A + 0,6	0,540	A-1		0,00	0,00
LOGEMLOIRET-OPH LOIRET	2017	P		CDC	97 500,00	97 500,00	40,25	A	V	Livret A + (-0,2)	0,550	V	Livret A + (-0,2)	0,220	A-1		0,00	0,00
LOGEMLOIRET-OPH LOIRET	2017	P		CDC	78 500,00	78 500,00	50,25	A	V	Livret A + (-0,2)	0,550	V	Livret A + (-0,2)	0,220	A-1		0,00	0,00
LOGEMLOIRET-OPH LOIRET	2002	P	CONST.2 LOGTS ST BRISSON S/LOIRE	CDC	80 188,19	38 622,89	7,50	A	F	Taux fixe à 5,5 %	5,500	F	Taux fixe à 5,5 %	5,490	A-1		2 331,38	3 765,80
LOGEMLOIRET-OPH LOIRET	2017	P		CDC	20 000,00	20 000,00	49,92	A	V	Livret A + (-0,2)	0,550	V	Livret A + (-0,2)	0,270	A-1		0,00	0,00
LOGEMLOIRET-OPH LOIRET	2017	P		CDC	370 200,00	370 200,00	39,92	A	V	Livret A + 0,6	1,350	V	Livret A + 0,6	0,650	A-1		0,00	0,00
LOGEMLOIRET-OPH LOIRET	2017	P		CDC	76 500,00	76 500,00	49,92	A	V	Livret A + 0,6	1,350	V	Livret A + 0,6	0,650	A-1		0,00	0,00
LOGEMLOIRET-OPH LOIRET	2017	P		CDC	97 800,00	97 800,00	39,92	A	V	Livret A + (-0,2)	0,550	V	Livret A + (-0,2)	0,270	A-1		0,00	0,00
LOGEMLOIRET-OPH LOIRET	2017	P		CDC	250 000,00	250 000,00	20,50	A	V	Livret A + 0,6	1,350	V	Livret A + 0,6	0,530	A-1		0,00	0,00
LOGEMLOIRET-OPH LOIRET	2001	P	CONST.1 LOGT CHATEAUNEUF S/LOIRE	CDC	2 515,41	1 782,53	32,83	A	V	Livret A + 0,7	3,700	V	Livret A + 0,7	1,450	A-1		26,83	67,60
LOGEMLOIRET-OPH LOIRET	2018	P		CDC	63 500,00	63 500,00	50,75	A	V	Livret A + (-0,2)	0,550	V	Livret A + (-0,2)	0,220	A-1		0,00	0,00

Désignation du bénéficiaire	Année de mobilisation et profil d'amortissement de l'emprunt (1)		Objet de l'emprunt garanti	Organisme prêteur ou chef de file	Montant initial	Capital restant dû au 31/12/N	Durée résiduelle	Périodicité des remboursements (2)	Taux initial				Taux moyen constaté sur l'année (6)			Catégorie d'emprunt (7)	Indices ou devises pouvant modifier l'emprunt	Annuité garantie au cours de l'exercice	
	Année	Profil							Taux (3)	Index (4)	Taux actu-riel (5)	Taux (3)	Index (4)	Niveau de taux	En intérêts (8)			En capital	
LOGEMLOIRET-OPH LOIRET	2018	P		CDC	145 500,00	145 500,00	40,75	A	V	Livret A + (-0,2)	0,550	V	Livret A + (-0,2)	0,220	A-1		0,00	0,00	
LOGEMLOIRET-OPH LOIRET	2018	P		CDC	81 500,00	81 500,00	50,75	A	V	Livret A + (-0,2)	0,550	V	Livret A + (-0,2)	0,220	A-1		0,00	0,00	
LOGEMLOIRET-OPH LOIRET	2018	P		CDC	205 500,00	205 500,00	40,75	A	V	Livret A + (-0,2)	0,550	V	Livret A + (-0,2)	0,220	A-1		0,00	0,00	
LOGEMLOIRET-OPH LOIRET	2002	P	ACQ.TERRAIN CONST.26 LOGTS CHALETTE	CDC	164 340,04	127 940,88	33,92	A	V	Livret A	3,000	V	Livret A	0,750	A-1		984,26	3 292,88	
LOGEMLOIRET-OPH LOIRET	2002	P	CONST.DEMOL.26 LOGTS CHALETTE SLOING	CDC	550 036,05	317 869,12	15,92	A	V	Livret A	3,000	V	Livret A	0,750	A-1		2 523,77	18 633,22	
LOGEMLOIRET-OPH LOIRET	2003	P	ACQU.TERRAIN 11 LOGTS ARTENAY	CDC	43 676,00	37 073,28	34,25	A	V	Livret A + 1.2	4,200	V	Livret A + 1.2	3,570	A-1		737,25	734,17	
LOGEMLOIRET-OPH LOIRET	2003	P	ACQ.TERRAIN 2 LOGTS MANCHECOURT	CDC	7 681,00	6 519,83	34,25	A	V	Livret A + 1.2	4,200	V	Livret A + 1.2	3,570	A-1		129,66	129,11	
LOGEMLOIRET-OPH LOIRET	2003	P	ACQU.TERRAIN CONST.30 LOGTS OLIVET	CDC	188 122,00	159 682,68	34,25	A	V	Livret A + 1.2	4,200	V	Livret A + 1.2	3,570	A-1		3 175,48	3 162,21	
LOGEMLOIRET-OPH LOIRET	2003	P	ACQ.TERRAIN 3 LOGTS BOISCOMMUN	CDC	12 613,00	10 683,23	34,42	A	V	Livret A + 1.2	4,200	V	Livret A + 1.2	3,210	A-1		212,45	211,56	
LOGEMLOIRET-OPH LOIRET	2003	P	ACQ.TERRAIN 15 LOGTS MONTARGIS	CDC	107 095,00	90 844,01	34,58	A	V	Livret A + 1.2	3,450	V	Livret A + 1.2	2,840	A-1		1 806,54	1 798,99	
LOGEMLOIRET-OPH LOIRET	2003	P	ACQ.TERRAIN 18 LOGTS GIEN	CDC	33 005,00	26 120,22	34,42	A	V	Livret A	3,000	V	Livret A	0,750	A-1		200,78	650,53	
LOGEMLOIRET-OPH LOIRET	2003	P	CONST.18 LOGTS GIEN	CDC	574 580,50	373 872,32	19,42	A	V	Livret A	3,000	V	Livret A	0,750	A-1		2 933,55	17 267,02	
LOGEMLOIRET-OPH LOIRET	2002	P	ACQ.TERRAIN 3 LOGTS NEVOY	CDC	10 366,50	8 589,23	33,92	A	V	Livret A + 1.2	4,200	V	Livret A + 1.2	2,120	A-1		170,94	176,99	
LOGEMLOIRET-OPH LOIRET	2003	P	ACQ.TERRAIN 3 LOGTS BOIGNY S/BIONNE	CDC	86 432,00	72 503,60	34,42	A	V	Livret A + 1.2	4,200	V	Livret A + 1.2	3,170	A-1		1 441,82	1 435,79	
LOGEMLOIRET-OPH LOIRET	2003	P	TERRAIN CONST.21 LOGTS ST JEAN BRAYE	CDC	105 647,00	89 675,83	34,25	A	V	Livret A + 1.2	4,200	V	Livret A + 1.2	3,570	A-1		1 783,31	1 775,86	

Désignation du bénéficiaire	Année de mobilisation et profil d'amortissement de l'emprunt (1)		Objet de l'emprunt garanti	Organisme prêteur ou chef de file	Montant initial	Capital restant dû au 31/12/N	Durée résiduelle	Périodicité des remboursements (2)	Taux initial			Taux moyen constaté sur l'année (6)			Catégorie d'emprunt (7)	Indices ou devises pouvant modifier l'emprunt	Annuité garantie au cours de l'exercice	
	Année	Profil							Taux (3)	Index (4)	Taux actu-riel (5)	Taux (3)	Index (4)	Niveau de taux			En intérêts (8)	En capital
LOGEMLOIRET-OPH LOIRET	2003	P	REHAB.1 LOGTS ORLEANS	CDC	16 515,00	13 574,04	34,25	A	V	Livret A + 0.7	3,700	V	Livret A + 0.7	3,020	A-1		201,12	296,16
LOGEMLOIRET-OPH LOIRET	2003	P	TERRAIN REHAB.1 LOGT FLEURY LES AUBRAIS	CDC	37 550,00	30 863,16	34,25	A	V	Livret A + 0.7	3,700	V	Livret A + 0.7	3,020	A-1		457,28	673,37
LOGEMLOIRET-OPH LOIRET	2003	P	TERRAIN CONST.3 LOGTS DORDIVES	CDC	3 800,00	3 225,54	34,17	A	V	Livret A + 1.2	4,200	V	Livret A + 1.2	1,880	A-1		64,15	63,88
LOGEMLOIRET-OPH LOIRET	2003	P	TERRAIN CONST.4 LOGTS DORDIVES	CDC	17 550,00	14 896,88	34,17	A	V	Livret A + 1.2	4,200	V	Livret A + 1.2	3,760	A-1		296,24	295,01
LOGEMLOIRET-OPH LOIRET	2003	P	TERRAIN CONST. 5LOGTS STE GENEVIEVE DES BOIS	CDC	21 100,00	17 871,74	34,50	A	V	Livret A + 1.2	4,200	V	Livret A + 1.2	3,030	A-1		355,40	353,92
LOGEMLOIRET-OPH LOIRET	2003	P	ACQU.AMEL.1 LOGT SAINT JEAN DE BRAYE	CDC	28 450,00	20 770,97	34,67	A	V	Livret A + 0.7	2,950	V	Livret A + 0.7	2,220	A-1		312,14	755,82
LOGEMLOIRET-OPH LOIRET	2003	P	TERRAIN CONST.2 LOGTS ORLEANS	CDC	27 800,00	23 699,70	34,75	A	V	Livret A + 1.2	3,450	V	Livret A + 1.2	2,490	A-1		471,30	489,33
LOGEMLOIRET-OPH LOIRET	2003	P	TERRAIN CONST. 30 LOGTS BEAUGENCY	CDC	93 400,00	79 624,11	34,83	A	V	Livret A + 1.2	3,450	V	Livret A + 1.2	2,300	A-1		1 583,42	1 576,80
LOGEMLOIRET-OPH LOIRET	2003	P	TERRAIN CONST. 40 LOGTS BEAUGENCY	CDC	138 050,00	116 170,58	34,58	A	V	Livret A + 1.2	4,200	V	Livret A + 1.2	2,810	A-1		2 310,19	2 300,54
LOGEMLOIRET-OPH LOIRET	2003	P	TERRAIN CONST. 6 LOGTS SAINT GONDON	CDC	11 000,00	9 317,03	34,50	A	V	Livret A + 1.2	4,200	V	Livret A + 1.2	3,030	A-1		185,28	184,51
LOGEMLOIRET-OPH LOIRET	2005	P	CONST.26 LOGTS SAINT JEAN DE LA RUEILLE	CDC	189 865,00	162 833,24	36,08	A	V	Livret A + 0.25	2,500	V	Livret A + 0.25	0,590	A-1		1 664,56	3 622,32
LOGEMLOIRET-OPH LOIRET	2005	P	CONST.26 LOGTS SAINT JEAN DE LA RUEILLE	CDC	752 585,00	550 862,43	21,08	A	V	Livret A + 0.25	2,500	V	Livret A + 0.25	1,000	A-1		5 731,50	22 287,41
LOGEMLOIRET-OPH LOIRET	2003	P	CONST.22 LOGTS GENDARMES PANNES	SFIL CAFFIL	1 186 500,00	740 141,81	14,67	A	F	Taux fixe à 3,05 %	3,050	F	Taux fixe à 3,05 %	3,040	A-1		23 747,84	38 475,75

Désignation du bénéficiaire	Année de mobilisation et profil d'amortissement de l'emprunt (1)		Objet de l'emprunt garanti	Organisme prêteur ou chef de file	Montant initial	Capital restant dû au 31/12/N	Durée résiduelle	Périodicité des remboursements (2)	Taux initial			Taux moyen constaté sur l'année (6)			Catégorie d'emprunt (7)	Indices ou devises pouvant modifier l'emprunt	Annuité garantie au cours de l'exercice	
	Année	Profil							Taux (3)	Index (4)	Taux actualisé (5)	Taux (3)	Index (4)	Niveau de taux			En intérêts (8)	En capital
LOGEMLOIRET-OPH LOIRET	2003	P	CONST.2 LOGTS ST JEAN DE LA RUELLE PRESSOIR BRULE	SFIL CAFFIL	78 500,00	22 477,23	4,58	A	V	Euribor 12 M + 0.25	2,360	V	Euribor 12 M + 0.25	0,090	A-1		27,23	4 926,40
LOGEMLOIRET-OPH LOIRET	2004	P	CHARGE FONCIERE CONST.6 LOGTS ST BENOIT S/LOIRE	CDC	16 600,00	14 829,12	35,00	A	V	Livret A + 1.2	3,450	V	Livret A + 1.2	1,940	A-1		294,68	282,45
LOGEMLOIRET-OPH LOIRET	2005	P	CHARGE FONCIERE CONST.*12 LOGTS GIEN	CDC	8 684,00	7 288,06	36,25	A	V	Livret A + 0.25	2,500	V	Livret A + 0.25	0,940	A-1		74,50	162,13
LOGEMLOIRET-OPH LOIRET	2005	P	CONST.*12 LOGTS LES CHAMPS DE LA VILLE GIEN	CDC	526 601,00	377 822,03	21,25	A	V	Livret A + 0.25	2,500	V	Livret A + 0.25	1,000	A-1		3 931,09	15 286,35
LOGEMLOIRET-OPH LOIRET	2004	P	CHARGE FONCIERE 6 LOGTS DOMICAINEST JEAN / RUELLE	CDC	49 540,00	42 655,03	35,25	A	V	Livret A + 1.2	3,450	V	Livret A + 1.2	3,610	A-1		847,62	812,46
LOGEMLOIRET-OPH LOIRET	2004	P	CHARGE FONCIERE CONST.*1 LOGTS RUE DE LA PRAIRIE ST	CDC	7 673,00	6 466,25	35,25	A	V	Livret A + 0.7	2,950	V	Livret A + 0.7	1,320	A-1		95,74	136,10
LOGEMLOIRET-OPH LOIRET	2017	P		SG	6 029 341,00	5 838 298,01	23,33	A	F	Taux fixe à 1.86 %	1,860	F	Taux fixe à 1.86 %	1,860	A-1		112 768,77	191 042,99
LOGEMLOIRET-OPH LOIRET	2017	P		CREDIT AGRICOLE	9 126 409,98	6 858 451,56	2,11	A	F	Taux fixe à 0.4 %	0,400	F	Taux fixe à 0.4 %	0,400	A-1		35 187,38	2 267 958,42
LOGEMLOIRET-OPH LOIRET	1994	P	ACQ.AMEL.5 LOGTS	CDC	83 596,17	31 070,30	7,08	A	V	Livret A + 1.2014485755673	5,800	V	Livret A + 1.2014485755673	1,950	A-1		682,79	3 918,13
LOGEMLOIRET-OPH LOIRET	2000	C		CREDIT AGRICOLE	125 770,44	35 215,68	6,34	A	F	Taux fixe à 5.84 %	5,840	F	Taux fixe à 5.84 %	5,830	A-1		2 350,40	5 030,82
LOGEMLOIRET-OPH LOIRET	2000	C		CREDIT AGRICOLE	571 683,82	160 071,43	6,61	A	F	Taux fixe à 5.85 %	5,850	F	Taux fixe à 5.85 %	5,840	A-1		10 701,92	22 867,36
LOGEMLOIRET-OPH LOIRET	2008	P		CREDIT AGRICOLE	890 462,35	697 350,51	20,43	A	V	Livret A + 1.37	4,370	V	Livret A + 1.37	2,110	A-1		15 305,25	24 595,20
LOGEMLOIRET-OPH LOIRET	2008	P		CREDIT AGRICOLE	2 056 238,06	1 610 308,01	20,43	A	V	Livret A + 1.37	3,120	V	Livret A + 1.37	2,110	A-1		35 342,58	56 794,74

Désignation du bénéficiaire	Année de mobilisation et profil d'amortissement de l'emprunt (1)		Objet de l'emprunt garanti	Organisme prêteur ou chef de file	Montant initial	Capital restant dû au 31/12/N	Durée résiduelle	Périodicité des remboursements (2)	Taux initial			Taux moyen constaté sur l'année (6)			Catégorie d'emprunt (7)	Indices ou devises pouvant modifier l'emprunt	Annuité garantie au cours de l'exercice	
	Année	Profil							Taux (3)	Index (4)	Taux actu-riel (5)	Taux (3)	Index (4)	Niveau de taux			En intérêts (8)	En capital
LOGEMLOIRET-OPH LOIRET	2008	P		CREDIT AGRICOLE	399 416,67	309 149,32	20,68	A	V	Livret A + 1.13	5,130	V	Livret A + 1.13	1,870	A-1		6 029,22	11 553,94
LOGEMLOIRET-OPH LOIRET	2009	P		CREDIT AGRICOLE	374 347,50	342 518,24	41,51	A	V	Livret A + 1.13	2,880	V	Livret A + 1.13	1,870	A-1		6 527,72	4 700,97
LOGEMLOIRET-OPH LOIRET	2009	P		CREDIT AGRICOLE	289 070,50	215 032,13	20,96	T	V	Euribor 03 M + 1.1	2,640	V	Euribor 03 M + 1.1	0,780	A-1		1 735,30	9 088,14
LOGEMLOIRET-OPH LOIRET	2009	C		CREDIT AGRICOLE	1 952 000,00	1 512 800,00	30,94	A	V	Livret A + 1.13	2,380	V	Livret A + 1.13	1,870	A-1		29 358,08	48 800,00
LOGEMLOIRET-OPH LOIRET	2010	P		CREDIT AGRICOLE	109 832,50	94 052,94	28,60	A	V	Livret A + 1.2	2,450	V	Livret A + 1.2	1,940	A-1		1 878,92	2 301,64
LOGEMLOIRET-OPH LOIRET	2012	P		CREDIT AGRICOLE	80 012,50	74 875,26	43,43	A	V	Livret A + 1.1	3,350	V	Livret A + 1.1	1,840	A-1		1 403,07	966,45
LOGEMLOIRET-OPH LOIRET	2012	P		CREDIT AGRICOLE	535 000,00	485 106,16	33,43	A	V	Livret A + 1.1	3,350	V	Livret A + 1.1	1,840	A-1		9 145,77	9 259,81
LOGEMLOIRET-OPH LOIRET	2011	P		CREDIT AGRICOLE	78 334,50	70 654,61	33,76	A	V	Livret A + 1.1	3,350	V	Livret A + 1.1	1,840	A-1		1 333,29	1 414,89
LOGEMLOIRET-OPH LOIRET	2012	P	AMENAGEMENT, REPARATION BATIMENT PROFESSIONNEL. AUTRE BATIMENT, EQUIP.IMMO. A USAGE DE BUREAU	CREDIT AGRICOLE	475 000,00	210 619,09	3,76	T	F	Taux fixe à 3,6 %	3,650	F	Taux fixe à 3,6 %	3,590	A-1		8 669,47	48 103,58
LOGEMLOIRET-OPH LOIRET	1998	P	CONSTR. DE 4 LOGTS LES CIGALES	CDC	101 226,15	49 262,41	11,25	A	V	Livret A + 1.2	4,800	V	Livret A + 1.2	1,950	A-1		1 042,14	4 180,44
LOGEMLOIRET-OPH LOIRET	2017	P		CE	7 875 296,00	7 536 396,60	18,25	A	F	Taux fixe à 1,55 %	1,550	F	Taux fixe à 1,55 %	1,550	A-1		122 067,09	338 899,40
LOGEMLOIRET-OPH LOIRET	2002	P		CDC	92 917,68	77 028,07	33,08	A	V	Livret A + 1.2	4,200	V	Livret A + 1.2	3,870	A-1		1 533,00	1 587,19
LOGEMLOIRET-OPH LOIRET	2002	P		CDC	570 312,08	329 438,71	15,33	A	V	Livret A	3,000	V	Livret A	0,750	A-1		2 615,63	19 311,42
LOGEMLOIRET-OPH LOIRET	2002	P		CDC	7 234,55	5 627,68	33,33	A	V	Livret A	3,000	V	Livret A	0,750	A-1		43,30	144,84
LOGEMLOIRET-OPH LOIRET	2001	P		CDC	7 470,00	5 359,19	32,25	A	V	Livret A + 0.7	3,700	V	Livret A + 0.7	1,450	A-1		80,66	203,23

Désignation du bénéficiaire	Année de mobilisation et profil d'amortissement de l'emprunt (1)		Objet de l'emprunt garanti	Organisme prêteur ou chef de file	Montant initial	Capital restant dû au 31/12/N	Durée résiduelle	Périodicité des remboursements (2)	Taux initial			Taux moyen constaté sur l'année (6)			Catégorie d'emprunt (7)	Indices ou devises pouvant modifier l'emprunt	Annuité garantie au cours de l'exercice	
	Année	Profil							Taux (3)	Index (4)	Taux actu-riel (5)	Taux (3)	Index (4)	Niveau de taux			En intérêts (8)	En capital
LOGEMLOIRET-OPH LOIRET	2002	P		CDC	93 498,66	77 509,72	33,25	A	V	Livret A + 1.2	4,200	V	Livret A + 1.2	3,520	A-1		1 542,59	1 597,10
LOGEMLOIRET-OPH LOIRET	2004	P	Financement de la gendarmerie d'Ormes	SFIL CAFFIL	1 350 000,00	930 002,24	17,33	T	V	Euribor 03 M + 0.25	3,160	V	Euribor 03 M + 0.25	-0,080	A-1		-750,50	39 733,45
LOGEMLOIRET-OPH LOIRET	2008	P		DEXIA CL	60 190,40	49 367,81	20,08	A	V	Livret A + 1	4,500	V	Livret A + 1	1,750	A-1		888,77	1 418,74
LOGEMLOIRET-OPH LOIRET	2009	P		DEXIA CL	280 389,41	229 973,79	20,08	A	V	Livret A + 1	3,500	V	Livret A + 1	1,750	A-1		4 140,20	6 608,99
LOGEMLOIRET-OPH LOIRET	2006	P		DEXIA CL	43 462,91	32 708,05	18,83	A	V	Livret A	2,250	V	Livret A	0,750	A-1		254,07	1 167,39
LOGEMLOIRET-OPH LOIRET	2006	P		DEXIA CL	38 500,00	28 973,22	18,83	A	V	Livret A	2,250	V	Livret A	0,750	A-1		225,06	1 034,09
NOUVEAU LOGIS CENTRE LIMOUSIN	2005	P		CDC	913 000,00	701 005,70	21,08	A	V	Livret A + 1.2	3,450	V	Livret A + 1.2	1,940	A-1		14 163,50	25 327,42
NOUVEAU LOGIS CENTRE LIMOUSIN	2005	P		CDC	240 000,00	214 612,81	36,08	A	V	Livret A + 1.2	3,450	V	Livret A + 1.2	1,940	A-1		4 261,68	3 934,62
NOUVEAU LOGIS CENTRE LIMOUSIN	2007	P		CDC	85 000,00	75 744,88	38,17	A	V	Livret A + 1	3,750	V	Livret A + 1	1,420	A-1		1 349,11	1 346,96
NOUVEAU LOGIS CENTRE LIMOUSIN	2007	P		CDC	1 100 000,00	869 524,53	23,17	A	V	Livret A + 1	3,750	V	Livret A + 1	1,750	A-1		15 723,44	28 957,65
NOUVEAU LOGIS CENTRE LIMOUSIN	2008	P		CDC	132 500,00	116 163,07	39,75	A	V	Livret A + 0.6	4,600	V	Livret A + 0.6	1,350	A-1		1 597,63	2 179,87
NOUVEAU LOGIS CENTRE LIMOUSIN	2008	P		CDC	925 000,00	763 313,05	29,75	A	V	Livret A + 0.6	4,600	V	Livret A + 0.6	1,350	A-1		10 581,89	20 530,14
NOUVEAU LOGIS CENTRE LIMOUSIN	2008	P		CDC	272 207,00	100 885,55	4,83	A	V	Livret A + 0.6	4,600	V	Livret A + 0.6	1,350	A-1		1 623,56	19 378,03
NOUVEAU LOGIS CENTRE LIMOUSIN	2010	P		CDC	750 000,00	563 912,86	16,17	A	V	Livret A + 0.6	1,850	V	Livret A + 0.6	1,780	A-1		8 008,59	29 315,60
NOUVEAU LOGIS CENTRE LIMOUSIN	2010	P		CDC	250 000,00	220 203,37	31,58	A	V	Livret A + 0.6	2,350	V	Livret A + 0.6	1,350	A-1		3 046,52	5 464,86
NOUVEAU LOGIS CENTRE LIMOUSIN	2010	P		CDC	65 000,00	60 045,26	41,58	A	V	Livret A + 0.6	2,350	V	Livret A + 0.6	1,340	A-1		824,86	1 055,14
NOUVEAU LOGIS CENTRE LIMOUSIN	2010	P		CDC	77 500,00	66 381,87	31,58	A	V	Livret A + (-0.2)	1,550	V	Livret A + (-0.2)	0,550	A-1		375,51	1 891,53
NOUVEAU LOGIS CENTRE LIMOUSIN	2010	P		CDC	20 000,00	17 983,78	41,58	A	V	Livret A + (-0.2)	1,550	V	Livret A + (-0.2)	0,550	A-1		101,00	379,45

Désignation du bénéficiaire	Année de mobilisation et profil d'amortissement de l'emprunt (1)		Objet de l'emprunt garanti	Organisme prêteur ou chef de file	Montant initial	Capital restant dû au 31/12/N	Durée résiduelle	Périodicité des remboursements (2)	Taux initial			Taux moyen constaté sur l'année (6)			Catégorie d'emprunt (7)	Indices ou devises pouvant modifier l'emprunt	Annuité garantie au cours de l'exercice	
	Année	Profil							Taux (3)	Index (4)	Taux actu-riel (5)	Taux (3)	Index (4)	Niveau de taux			En intérêts (8)	En capital
NOUVEAU LOGIS CENTRE LIMOUSIN	2011	P		CDC	600 000,00	527 467,63	32,75	A	V	Livret A + 0.6	2,850	V	Livret A + 0.6	1,350	A-1		7 291,22	12 622,45
NOUVEAU LOGIS CENTRE LIMOUSIN	2011	P		CDC	145 000,00	132 644,70	42,75	A	V	Livret A + 0.6	2,850	V	Livret A + 0.6	1,350	A-1		1 821,29	2 285,18
NOUVEAU LOGIS CENTRE LIMOUSIN	2011	P		CDC	170 000,00	146 033,35	32,75	A	V	Livret A + (-0.2)	2,050	V	Livret A + (-0.2)	0,550	A-1		825,33	4 025,79
NOUVEAU LOGIS CENTRE LIMOUSIN	2011	P		CDC	47 500,00	42 509,01	42,75	A	V	Livret A + (-0.2)	2,050	V	Livret A + (-0.2)	0,550	A-1		238,61	874,18
NOUVEAU LOGIS CENTRE LIMOUSIN	2013	P		CDC	111 500,00	104 054,36	44,33	A	V	Livret A + 0.6	2,350	V	Livret A + 0.6	1,350	A-1		1 427,32	1 673,16
NOUVEAU LOGIS CENTRE LIMOUSIN	2013	P		CDC	1 163 000,00	1 056 455,11	34,33	A	V	Livret A + 0.6	2,350	V	Livret A + 0.6	1,350	A-1		14 579,33	23 495,24
NOUVEAU LOGIS CENTRE LIMOUSIN	2013	P		CDC	360 000,00	278 156,71	14,42	A	V	Livret A + 0.15	1,900	V	Livret A + 0.15	0,900	A-1		2 658,65	17 248,19
NOUVEAU LOGIS CENTRE LIMOUSIN	2013	P		CDC	432 748,50	394 325,44	34,50	A	V	Livret A + 0.6	2,350	V	Livret A + 0.6	1,350	A-1		5 441,79	8 769,68
NOUVEAU LOGIS CENTRE LIMOUSIN	2013	P		CDC	162 422,00	152 070,76	44,50	A	V	Livret A + 0.6	2,350	V	Livret A + 0.6	1,350	A-1		2 085,97	2 445,24
NOUVEAU LOGIS CENTRE LIMOUSIN	2013	P		CDC	167 619,50	133 748,53	34,50	A	V	Livret A + (-0.2)	1,550	V	Livret A + (-0.2)	0,550	A-1		754,63	3 456,83
NOUVEAU LOGIS CENTRE LIMOUSIN	2013	P		CDC	48 503,00	44 689,87	44,50	A	V	Livret A + (-0.2)	1,550	V	Livret A + (-0.2)	0,550	A-1		250,60	873,19
NOUVEAU LOGIS CENTRE LIMOUSIN	2013	P		CDC	495 738,50	451 722,65	34,50	A	V	Livret A + 0.6	2,350	V	Livret A + 0.6	1,350	A-1		6 233,88	10 046,18
NOUVEAU LOGIS CENTRE LIMOUSIN	2013	P		CDC	117 171,00	109 703,63	44,50	A	V	Livret A + 0.6	2,350	V	Livret A + 0.6	1,350	A-1		1 504,82	1 763,99
NOUVEAU LOGIS CENTRE LIMOUSIN	2013	P		CDC	192 292,50	172 302,33	34,50	A	V	Livret A + (-0.2)	1,550	V	Livret A + (-0.2)	0,550	A-1		972,16	4 453,28
NOUVEAU LOGIS CENTRE LIMOUSIN	2013	P		CDC	43 469,00	40 051,63	44,50	A	V	Livret A + (-0.2)	1,550	V	Livret A + (-0.2)	0,550	A-1		224,59	782,56
NOUVEAU LOGIS CENTRE LIMOUSIN	2016	P		CDC	387 255,20	327 290,26	10,00	A	V	Livret A + 1.2	1,950	V	Livret A + 1.2	1,940	A-1		6 966,08	29 944,56
NOUVEAU LOGIS CENTRE LIMOUSIN	2017	P		CDC	403 542,50	360 187,75	15,42	A	V	Livret A + 1.25	2,000	V	Livret A + 1.25	1,990	A-1		7 637,88	21 706,37
NOUVEAU LOGIS CENTRE LIMOUSIN	2016	P		CDC	270 415,58	270 415,58	19,50	T	V	Inflation Livret A + 1,23	0,360	V	Inflation Livret A + 1,23	2,350	A-1		5 714,01	0,00

Désignation du bénéficiaire	Année de mobilisation et profil d'amortissement de l'emprunt (1)		Objet de l'emprunt garanti	Organisme prêteur ou chef de file	Montant initial	Capital restant dû au 31/12/N	Durée résiduelle	Périodicité des remboursements (2)	Taux initial			Taux moyen constaté sur l'année (6)			Catégorie d'emprunt (7)	Indices ou devises pouvant modifier l'emprunt	Annuité garantie au cours de l'exercice	
	Année	Profil							Taux (3)	Index (4)	Taux actualisé (5)	Taux (3)	Index (4)	Niveau de taux			En intérêts (8)	En capital
NOUVEAU LOGIS CENTRE LIMOUSIN	2016	P		CDC	41 258,91	41 258,91	17,50	T	V	Inflation Livret A + 1,2	0,350	V	Inflation Livret A + 1,2	2,320	A-1		859,64	0,00
NOUVEAU LOGIS CENTRE LIMOUSIN	2016	P		CDC	158 248,71	158 248,71	13,50	T	V	Inflation Livret A + 1,15	0,340	V	Inflation Livret A + 1,15	2,270	A-1		3 219,22	0,00
NOUVEAU LOGIS CENTRE LIMOUSIN	2016	P		CDC	622 151,13	617 528,15	24,50	T	V	Livret A + 0,6	0,340	V	Livret A + 0,6	1,340	A-1		8 356,86	4 622,98
NOUVEAU LOGIS CENTRE LIMOUSIN	2016	P		CDC	936 152,55	936 152,55	19,50	T	V	Inflation Livret A + 1,23	0,360	V	Inflation Livret A + 1,23	2,350	A-1		19 781,38	0,00
NOUVEAU LOGIS CENTRE LIMOUSIN	2016	P		CDC	187 026,92	187 026,92	19,50	T	V	Inflation Livret A + 1,23	0,360	V	Inflation Livret A + 1,23	2,350	A-1		3 951,97	0,00
NOUVEAU LOGIS CENTRE LIMOUSIN	2016	P		CDC	493 244,06	493 244,06	19,50	T	V	Inflation Livret A + 1,23	0,360	V	Inflation Livret A + 1,23	2,350	A-1		10 422,50	0,00
NOUVEAU LOGIS CENTRE LIMOUSIN	2016	P		CDC	58 907,81	58 907,81	19,50	T	V	Inflation Livret A + 1,23	0,360	V	Inflation Livret A + 1,23	2,350	A-1		1 244,75	0,00
NOUVEAU LOGIS CENTRE LIMOUSIN	2018	P		CDC	191 118,97	174 081,66	10,92	A	V	Livret A + 0,6	1,350	V	Livret A + 0,6	1,340	A-1		2 359,63	17 037,32
NOUVEAU LOGIS CENTRE LIMOUSIN	1993	P	CONST.39 LOGTS ETUDIANTS	CDC	471 221,13	200 445,54	9,75	A	V	Livret A + 1,3	5,800	V	Livret A + 1,3	2,040	A-1		4 517,52	19 921,24
NOUVEAU LOGIS CENTRE LIMOUSIN	1996	P	CONST.11 LOGTS	CDC	363 859,06	156 012,53	9,42	A	V	Livret A + 1,3	4,800	V	Livret A + 1,3	3,430	A-1		3 516,11	15 505,28
NOUVEAU LOGIS CENTRE LIMOUSIN	1996	P	CONST.49 LOGTS LE CARRE	CDC	1 585 531,10	811 596,47	12,08	A	V	Livret A + 1,3	5,800	V	Livret A + 1,3	4,250	A-1		17 913,62	62 238,83
NOUVEAU LOGIS CENTRE LIMOUSIN	1997	P	CONST.18 LOGTS OPERATION MIXTE	CDC	467 169,65	212 731,05	10,67	A	V	Livret A + 1,3	4,800	V	Livret A + 1,3	4,450	A-1		10 276,25	19 217,90
NOUVEAU LOGIS CENTRE LIMOUSIN	1997	P	CONST.3 LOGTS OPERATION MIXTE	CDC	73 656,11	32 246,21	10,67	A	V	Livret A + 0,8	4,300	V	Livret A + 0,8	3,900	A-1		1 369,00	2 990,72
NOUVEAU LOGIS CENTRE LIMOUSIN	1997	P	CONS. 62LOGTS ETUD.ZAC DESSAUX	CDC	827 911,74	376 999,08	10,92	A	V	Livret A + 1,3	4,800	V	Livret A + 1,3	2,040	A-1		8 426,67	34 057,70
NOUVEAU LOGIS CENTRE LIMOUSIN	1997	P	ACQ. AMEL. 38 LOGTS ETUD.	CDC	384 933,76	175 284,00	10,92	A	V	Livret A + 1,3	4,800	V	Livret A + 1,3	2,230	A-1		3 917,94	15 834,97
NOUVEAU LOGIS CENTRE LIMOUSIN	1998	P	5 LOGTS-ROSTAND -ST J.BRAYE	CDC	100 615,08	46 864,91	11,92	A	V	Livret A + 0,8	3,800	V	Livret A + 0,8	3,880	A-1		1 975,99	3 995,27
NOUVEAU LOGIS CENTRE LIMOUSIN	1998	P	32 LOGTS SUR 37 -BLD J.ROSTAND	CDC	816 902,96	394 948,06	11,92	A	V	Livret A + 1,3	4,300	V	Livret A + 1,3	4,420	A-1		18 948,11	32 736,86
OPH LES RESIDENCES ORLEANAIS	2005	P	ACQU. AMEL.13 CHAMBRES LA HALTE	CDC	63 947,50	25 673,52	6,00	A	V	Livret A + 0,7	2,950	V	Livret A + 0,7	1,450	A-1		425,73	3 687,27

Désignation du bénéficiaire	Année de mobilisation et profil d'amortissement de l'emprunt (1)		Objet de l'emprunt garanti	Organisme prêteur ou chef de file	Montant initial	Capital restant dû au 31/12/N	Durée résiduelle	Périodicité des remboursements (2)	Taux initial			Taux moyen constaté sur l'année (6)			Catégorie d'emprunt (7)	Indices ou devises pouvant modifier l'emprunt	Annuité garantie au cours de l'exercice	
	Année	Profil							Taux (3)	Index (4)	Taux actu-riel (5)	Taux (3)	Index (4)	Niveau de taux			En intérêts (8)	En capital
OPH LES RESIDENCES ORLEANAIS	2005	P		CDC	221 752,50	90 880,17	6,00	A	V	Livret A + 0.25	2,500	V	Livret A + 0.25	1,000	A-1		1 033,54	12 473,83
OPH LES RESIDENCES ORLEANAIS	2005	P	REHAB.44 LOGTS CITE COLAS	CDC	15 000,00	6 202,79	6,00	A	V	Livret A + 0.25	2,500	V	Livret A + 0.25	1,000	A-1		70,54	851,37
OPH LES RESIDENCES ORLEANAIS	2005	P	REHAB.160 LOGTS CITE VOLTAIRE ORLEANS	CDC	146 750,00	57 321,81	6,17	A	V	Livret A + 0.25	2,500	V	Livret A + 0.25	1,000	A-1		651,90	7 867,75
OPH LES RESIDENCES ORLEANAIS	2005	P	CONST.12 LOGTS CLOS DE LA BORDE ORLEANS	CDC	363 746,00	255 520,98	21,50	A	V	Livret A + 0.25	2,500	V	Livret A + 0.25	1,000	A-1		2 658,59	10 338,16
OPH LES RESIDENCES ORLEANAIS	2005	P	CONST. 8 LOGTS HAUTES MAISONS ORLEANS	CDC	286 585,50	208 238,07	21,50	A	V	Livret A + 0.25	2,500	V	Livret A + 0.25	1,000	A-1		2 166,63	8 425,14
OPH LES RESIDENCES ORLEANAIS	2005	P	CHARGE FONCIERE CONST.6LOGTS 353 FG BANNIER	CDC	15 095,00	13 217,40	36,17	A	V	Livret A + 0.7	2,950	V	Livret A + 0.7	0,950	A-1		195,55	288,56
OPH LES RESIDENCES ORLEANAIS	2006	P		CDC	615 647,00	461 768,43	22,42	A	V	Livret A + 0.5	2,750	V	Livret A + 0.5	1,250	A-1		5 987,58	17 237,83
OPH LES RESIDENCES ORLEANAIS	2006	P		CDC	1 442 909,00	1 197 955,37	27,25	A	V	Livret A + 1	3,250	V	Livret A + 1	1,610	A-1		21 540,74	32 944,09
OPH LES RESIDENCES ORLEANAIS	2006	P		CDC	1 644 438,00	1 365 272,06	27,25	A	V	Livret A + 1	3,250	V	Livret A + 1	1,610	A-1		24 549,31	37 545,34
OPH LES RESIDENCES ORLEANAIS	2006	P		CDC	12 512,50	2 878,76	2,33	A	V	Livret A + 0.65	2,900	V	Livret A + 0.65	1,400	A-1		53,64	952,14
OPH LES RESIDENCES ORLEANAIS	2006	P		CDC	75 192,50	24 893,54	4,33	A	V	Livret A + 0.65	2,900	V	Livret A + 0.65	1,400	A-1		417,44	4 923,56
OPH LES RESIDENCES ORLEANAIS	2006	P		CDC	21 848,50	17 356,40	27,50	A	V	Livret A + 0.5	2,750	V	Livret A + 0.5	1,250	A-1		223,40	515,10

Désignation du bénéficiaire	Année de mobilisation et profil d'amortissement de l'emprunt (1)		Objet de l'emprunt garanti	Organisme prêteur ou chef de file	Montant initial	Capital restant dû au 31/12/N	Durée résiduelle	Périodicité des remboursements (2)	Taux initial			Taux moyen constaté sur l'année (6)			Catégorie d'emprunt (7)	Indices ou devises pouvant modifier l'emprunt	Annuité garantie au cours de l'exercice	
	Année	Profil							Taux (3)	Index (4)	Taux actu-riel (5)	Taux (3)	Index (4)	Niveau de taux			En intérêts (8)	En capital
OPH LES RESIDENCES ORLEANAIS	2007	P		CDC	561 004,26	437 083,35	23,75	A	V	Livret A + 0.65	3,650	V	Livret A + 0.65	1,400	A-1		6 332,47	15 235,94
OPH LES RESIDENCES ORLEANAIS	2006	P		CDC	9 000,00	7 142,45	27,92	A	V	Livret A + 0.5	3,250	V	Livret A + 0.5	1,250	A-1		91,93	211,97
OPH LES RESIDENCES ORLEANAIS	2006	P		CDC	40 233,00	34 495,12	37,92	A	V	Livret A + 0.5	3,250	V	Livret A + 0.5	1,220	A-1		440,02	705,91
OPH LES RESIDENCES ORLEANAIS	2007	P		CDC	83 306,00	65 502,09	28,08	A	V	Livret A + (-0.2)	2,550	V	Livret A + (-0.2)	0,550	A-1		371,69	2 078,11
OPH LES RESIDENCES ORLEANAIS	2007	P		CDC	520 000,00	265 264,11	8,17	A	V	Livret A + 0.45	3,200	V	Livret A + 0.45	1,200	A-1		3 516,22	27 754,12
OPH LES RESIDENCES ORLEANAIS	2008	P		CDC	800 307,78	672 648,57	29,25	A	V	Livret A + 0.8	4,300	V	Livret A + 0.8	1,550	A-1		10 697,46	17 510,00
OPH LES RESIDENCES ORLEANAIS	2007	P		CDC	262 928,50	232 682,77	38,25	A	V	Livret A + 0.8	3,550	V	Livret A + 0.8	1,290	A-1		3 673,57	4 321,29
OPH LES RESIDENCES ORLEANAIS	2007	P		CDC	482 556,00	245 032,18	8,33	A	V	Livret A + 0.45	3,200	V	Livret A + 0.45	1,200	A-1		3 248,04	25 637,29
OPH LES RESIDENCES ORLEANAIS	2007	P		CDC	90 165,00	42 694,82	8,42	A	V	Livret A + 0.45	3,200	V	Livret A + 0.45	1,200	A-1		565,95	4 467,09
OPH LES RESIDENCES ORLEANAIS	2007	P		CDC	115 891,00	34 763,34	3,58	A	V	Livret A + 0.45	3,200	V	Livret A + 0.45	1,200	A-1		518,68	8 439,59
OPH LES RESIDENCES ORLEANAIS	2008	P		CDC	716 945,95	593 418,70	29,58	A	V	Livret A + 0.45	4,450	V	Livret A + 0.45	1,200	A-1		7 317,28	16 354,22
OPH LES RESIDENCES ORLEANAIS	2007	P		CDC	188 993,50	164 768,37	38,58	A	V	Livret A + 0.45	3,200	V	Livret A + 0.45	0,880	A-1		2 016,80	3 298,32
OPH LES RESIDENCES ORLEANAIS	2008	P		CDC	2 125 500,00	872 318,00	4,25	A	V	Livret A + 0.45	3,950	V	Livret A + 0.45	1,200	A-1		12 487,50	168 306,74

Désignation du bénéficiaire	Année de mobilisation et profil d'amortissement de l'emprunt (1)		Objet de l'emprunt garanti	Organisme prêteur ou chef de file	Montant initial	Capital restant dû au 31/12/N	Durée résiduelle	Périodicité des remboursements (2)	Taux initial			Taux moyen constaté sur l'année (6)			Catégorie d'emprunt (7)	Indices ou devises pouvant modifier l'emprunt	Annuité garantie au cours de l'exercice	
	Année	Profil							Taux (3)	Index (4)	Taux actu-riel (5)	Taux (3)	Index (4)	Niveau de taux			En intérêts (8)	En capital
OPH LES RESIDENCES ORLEANAIS	2008	P		CDC	127 189,00	101 843,06	29,25	A	V	Livret A + (-0.2)	3,300	V	Livret A + (-0.2)	0,550	A-1		577,27	3 114,58
OPH LES RESIDENCES ORLEANAIS	2008	P		CDC	51 619,00	43 987,99	39,25	A	V	Livret A + (-0.2)	3,300	V	Livret A + (-0.2)	0,550	A-1		247,33	980,78
OPH LES RESIDENCES ORLEANAIS	2008	P		CDC	644 438,00	356 839,43	9,25	A	V	Livret A + 0.45	3,950	V	Livret A + 0.45	1,200	A-1		4 682,86	33 398,36
OPH LES RESIDENCES ORLEANAIS	2008	P		CDC	733 578,00	406 198,20	9,25	A	V	Livret A + 0.45	3,950	V	Livret A + 0.45	1,200	A-1		5 330,60	38 018,09
OPH LES RESIDENCES ORLEANAIS	2008	P		CDC	666 778,85	556 142,03	29,83	A	V	Livret A + 0.8	4,800	V	Livret A + 0.8	1,550	A-1		8 844,60	14 477,17
OPH LES RESIDENCES ORLEANAIS	2008	P		CDC	387 557,00	306 359,57	29,58	A	V	Livret A + 0.45	3,950	V	Livret A + 0.45	1,200	A-1		3 777,63	8 443,07
OPH LES RESIDENCES ORLEANAIS	2008	P		CDC	37 223,50	29 723,18	29,58	A	V	Livret A + (-0.2)	3,300	V	Livret A + (-0.2)	0,550	A-1		168,48	909,00
OPH LES RESIDENCES ORLEANAIS	2008	P		CDC	97 574,00	82 962,43	39,58	A	V	Livret A + (-0.2)	3,300	V	Livret A + (-0.2)	0,550	A-1		466,47	1 849,78
OPH LES RESIDENCES ORLEANAIS	2009	P		CDC	331 560,00	280 417,19	30,17	A	V	Livret A + 0.8	3,300	V	Livret A + 0.8	1,550	A-1		4 455,06	7 005,87
OPH LES RESIDENCES ORLEANAIS	2008	P		CDC	96 122,50	84 747,02	39,58	A	V	Livret A + 0.8	4,300	V	Livret A + 0.8	1,550	A-1		1 337,17	1 521,61
OPH LES RESIDENCES ORLEANAIS	2009	P		CDC	100 448,00	82 038,19	30,08	A	V	Livret A + (-0.2)	2,300	V	Livret A + (-0.2)	0,550	A-1		464,53	2 421,14
OPH LES RESIDENCES ORLEANAIS	2009	P		CDC	40 994,50	35 373,01	40,08	A	V	Livret A + (-0.2)	2,300	V	Livret A + (-0.2)	0,550	A-1		198,77	767,28
OPH LES RESIDENCES ORLEANAIS	2008	P		CDC	15 430,00	12 076,90	29,75	A	V	Livret A + (-0.7)	3,300	V	Livret A + (-0.7)	0,050	A-1		6,24	399,45

Désignation du bénéficiaire	Année de mobilisation et d'amortissement de l'emprunt (1)		Objet de l'emprunt garanti	Organisme prêteur ou chef de file	Montant initial	Capital restant dû au 31/12/N	Durée résiduelle	Périodicité des remboursements (2)	Taux initial			Taux moyen constaté sur l'année (6)			Catégorie d'emprunt (7)	Indices ou devises pouvant modifier l'emprunt	Annuité garantie au cours de l'exercice	
	Année	Profil							Taux (3)	Index (4)	Taux actu-riel (5)	Taux (3)	Index (4)	Niveau de taux			En intérêts (8)	En capital
OPH LES RESIDENCES ORLEANAIS	2008	P		CDC	36 264,00	30 241,82	39,75	A	V	Livret A + (-0.7)	3,300	V	Livret A + (-0.7)	0,050	A-1		15,50	748,33
OPH LES RESIDENCES ORLEANAIS	2009	P		CDC	645 004,50	540 189,03	30,00	A	V	Livret A + 0.25	4,250	V	Livret A + 0.25	1,000	A-1		5 549,91	14 802,11
OPH LES RESIDENCES ORLEANAIS	2008	P		CDC	707 375,50	386 416,72	9,83	A	V	Livret A + 0.25	4,250	V	Livret A + 0.25	1,000	A-1		4 229,86	36 568,83
OPH LES RESIDENCES ORLEANAIS	2008	P		CDC	912 223,00	498 318,37	9,83	A	V	Livret A + 0.25	4,250	V	Livret A + 0.25	1,000	A-1		5 454,77	47 158,72
OPH LES RESIDENCES ORLEANAIS	2009	P		CDC	641 609,50	539 088,65	30,25	A	V	Livret A + 0.6	3,100	V	Livret A + 0.6	1,350	A-1		7 465,78	13 931,54
OPH LES RESIDENCES ORLEANAIS	2009	P		CDC	279 811,50	247 927,95	40,25	A	V	Livret A + 0.6	3,100	V	Livret A + 0.6	1,350	A-1		3 407,86	4 505,99
OPH LES RESIDENCES ORLEANAIS	2009	P		CDC	8 026,89	3 456,76	5,17	A	V	Livret A + 0.25	2,750	V	Livret A + 0.25	1,000	A-1		40,13	556,33
OPH LES RESIDENCES ORLEANAIS	2009	P		CDC	23 572,00	19 805,50	30,17	A	V	Livret A + 0.6	3,100	V	Livret A + 0.6	1,350	A-1		274,29	511,83
OPH LES RESIDENCES ORLEANAIS	2009	P		CDC	188 102,00	166 668,43	40,17	A	V	Livret A + 0.6	3,100	V	Livret A + 0.6	1,350	A-1		2 290,92	3 029,13
OPH LES RESIDENCES ORLEANAIS	2009	P		CDC	40 748,00	17 568,82	5,17	A	V	Livret A + 0.25	2,750	V	Livret A + 0.25	1,000	A-1		203,97	2 827,51
OPH LES RESIDENCES ORLEANAIS	2009	P		CDC	5 727,00	4 836,73	30,17	A	V	Livret A + 0.6	3,100	V	Livret A + 0.6	1,350	A-1		66,99	124,99
OPH LES RESIDENCES ORLEANAIS	2009	P		CDC	118 094,00	105 209,51	40,17	A	V	Livret A + 0.6	3,100	V	Livret A + 0.6	1,350	A-1		1 446,14	1 912,14
OPH LES RESIDENCES ORLEANAIS	2009	P		CDC	94 508,00	40 920,96	5,33	A	V	Livret A + 0.25	2,750	V	Livret A + 0.25	1,000	A-1		475,07	6 585,78

Désignation du bénéficiaire	Année de mobilisation et d'amortissement de l'emprunt (1)		Objet de l'emprunt garanti	Organisme prêteur ou chef de file	Montant initial	Capital restant dû au 31/12/N	Durée résiduelle	Périodicité des remboursements (2)	Taux initial			Taux moyen constaté sur l'année (6)			Catégorie d'emprunt (7)	Indices ou devises pouvant modifier l'emprunt	Annuité garantie au cours de l'exercice	
	Année	Profil							Taux (3)	Index (4)	Taux actu-riel (5)	Taux (3)	Index (4)	Niveau de taux			En intérêts (8)	En capital
OPH LES RESIDENCES ORLEANAIS	2009	P		CDC	32 080,00	13 831,54	5,33	A	V	Livret A + 0.25	2,750	V	Livret A + 0.25	1,000	A-1		160,58	2 226,04
OPH LES RESIDENCES ORLEANAIS	2009	P		CDC	436 795,50	259 764,07	10,33	A	V	Livret A + 0.25	2,750	V	Livret A + 0.25	1,000	A-1		2 820,00	22 235,31
OPH LES RESIDENCES ORLEANAIS	2009	P		CDC	673 500,00	336 792,23	10,50	A	V	Livret A + 0.25	2,000	V	Livret A + 0.25	1,000	A-1		3 656,21	28 828,78
OPH LES RESIDENCES ORLEANAIS	2009	P		CDC	258 121,50	154 686,48	10,50	A	V	Livret A + 0.25	2,000	V	Livret A + 0.25	1,000	A-1		1 679,28	13 240,87
OPH LES RESIDENCES ORLEANAIS	2009	P		CDC	22 427,18	19 614,81	40,58	A	V	Livret A + (-0.2)	1,550	V	Livret A + (-0.2)	0,550	A-1		110,22	425,47
OPH LES RESIDENCES ORLEANAIS	2009	P		CDC	104 947,00	86 875,28	30,58	A	V	Livret A + (-0.2)	1,550	V	Livret A + (-0.2)	0,550	A-1		491,92	2 563,89
OPH LES RESIDENCES ORLEANAIS	2009	P		CDC	103 916,00	90 964,45	40,58	A	V	Livret A + (-0.2)	1,550	V	Livret A + (-0.2)	0,550	A-1		511,16	1 973,11
OPH LES RESIDENCES ORLEANAIS	2009	P		CDC	43 830,50	36 282,95	30,58	A	V	Livret A + (-0.2)	1,550	V	Livret A + (-0.2)	0,550	A-1		205,45	1 070,80
OPH LES RESIDENCES ORLEANAIS	2009	P		CDC	44 064,00	38 572,09	40,58	A	V	Livret A + (-0.2)	1,550	V	Livret A + (-0.2)	0,550	A-1		216,75	836,67
OPH LES RESIDENCES ORLEANAIS	2009	P		CDC	125 215,50	104 851,07	31,17	A	V	Livret A + (-0.2)	1,050	V	Livret A + (-0.2)	0,550	A-1		593,12	2 987,69
OPH LES RESIDENCES ORLEANAIS	2009	P		CDC	24 934,00	22 053,83	40,83	A	V	Livret A + (-0.2)	1,050	V	Livret A + (-0.2)	0,550	A-1		123,93	478,04
OPH LES RESIDENCES ORLEANAIS	2009	P		CDC	296 700,64	181 634,74	10,83	A	V	Livret A + 0.6	1,850	V	Livret A + 0.6	1,350	A-1		2 657,48	15 215,20
OPH LES RESIDENCES ORLEANAIS	2009	P		CDC	513 678,50	414 449,17	31,42	A	V	Livret A + 0.6	1,850	V	Livret A + 0.6	1,350	A-1		5 733,92	10 285,52

Désignation du bénéficiaire	Année de mobilisation et profil d'amortissement de l'emprunt (1)		Objet de l'emprunt garanti	Organisme prêteur ou chef de file	Montant initial	Capital restant dû au 31/12/N	Durée résiduelle	Périodicité des remboursements (2)	Taux initial			Taux moyen constaté sur l'année (6)			Catégorie d'emprunt (7)	Indices ou devises pouvant modifier l'emprunt	Annuité garantie au cours de l'exercice	
	Année	Profil							Taux (3)	Index (4)	Taux actu-riel (5)	Taux (3)	Index (4)	Niveau de taux			En intérêts (8)	En capital
OPH LES RESIDENCES ORLEANAIS	2009	P		CDC	50 463,50	46 012,40	40,83	A	V	Livret A + 0.6	1,850	V	Livret A + 0.6	1,350	A-1		632,43	834,42
OPH LES RESIDENCES ORLEANAIS	2009	P		CDC	467 800,00	307 309,08	11,00	A	V	Livret A + 0.25	1,500	V	Livret A + 0.25	1,000	A-1		3 312,92	23 982,54
OPH LES RESIDENCES ORLEANAIS	2009	P		CDC	274 306,50	156 509,72	11,00	A	V	Livret A + 0.25	1,500	V	Livret A + 0.25	1,000	A-1		1 687,24	12 214,09
OPH LES RESIDENCES ORLEANAIS	2010	P		CDC	90 138,00	79 592,50	31,08	A	V	Livret A + 0.6	1,850	V	Livret A + 0.6	1,350	A-1		1 101,17	1 975,28
OPH LES RESIDENCES ORLEANAIS	2010	P		CDC	63 020,21	32 072,28	6,08	A	V	Livret A + 0.25	1,500	V	Livret A + 0.25	1,000	A-1		364,74	4 401,18
OPH LES RESIDENCES ORLEANAIS	2010	P		CDC	1 034 800,00	867 181,96	31,83	A	V	Livret A + 0.25	2,000	V	Livret A + 0.25	1,000	A-1		8 900,57	22 875,25
OPH LES RESIDENCES ORLEANAIS	2010	P		CDC	85 202,50	78 016,75	41,17	A	V	Livret A + 0.25	1,500	V	Livret A + 0.25	1,000	A-1		795,04	1 486,70
OPH LES RESIDENCES ORLEANAIS	2010	P		CDC	1 075 316,00	865 030,97	21,83	A	V	Livret A + 1.16	2,910	V	Livret A + 1.16	1,900	A-1		17 121,01	31 356,81
OPH LES RESIDENCES ORLEANAIS	2010	P		CDC	173 098,50	162 980,58	41,17	A	V	Livret A + 1.16	2,410	V	Livret A + 1.16	1,760	A-1		3 160,82	2 507,16
OPH LES RESIDENCES ORLEANAIS	2010	P		CDC	270 472,00	155 497,82	11,17	A	V	Livret A + 0.25	1,500	V	Livret A + 0.25	1,000	A-1		1 676,33	12 135,12
OPH LES RESIDENCES ORLEANAIS	2010	P		CDC	218 810,50	143 391,29	11,17	A	V	Livret A + 0.25	1,500	V	Livret A + 0.25	1,000	A-1		1 545,82	11 190,33
OPH LES RESIDENCES ORLEANAIS	2010	P		CDC	3 522 285,27	3 081 494,62	32,25	A	V	Livret A + 0.6	2,600	V	Livret A + 0.6	1,350	A-1		42 594,06	73 620,96
OPH LES RESIDENCES ORLEANAIS	2010	P		CDC	258 200,50	194 153,91	41,25	A	V	Livret A + 0.6	1,850	V	Livret A + 0.6	1,350	A-1		2 667,14	3 411,74

Désignation du bénéficiaire	Année de mobilisation et profil d'amortissement de l'emprunt (1)		Objet de l'emprunt garanti	Organisme prêteur ou chef de file	Montant initial	Capital restant dû au 31/12/N	Durée résiduelle	Périodicité des remboursements (2)	Taux initial			Taux moyen constaté sur l'année (6)			Catégorie d'emprunt (7)	Indices ou devises pouvant modifier l'emprunt	Annuité garantie au cours de l'exercice	
	Année	Profil							Taux (3)	Index (4)	Taux actu-riel (5)	Taux (3)	Index (4)	Niveau de taux			En intérêts (8)	En capital
OPH LES RESIDENCES ORLEANAIS	2010	P		CDC	250 852,00	25 956,12	11,42	A	V	Livret A + 0.25	1,500	V	Livret A + 0.25	1,000	A-1		279,82	2 025,63
OPH LES RESIDENCES ORLEANAIS	2010	P		CDC	1 023 987,31	580 587,48	6,50	A	V	Livret A + 0.6	1,850	V	Livret A + 0.6	1,350	A-1		8 898,78	78 581,16
OPH LES RESIDENCES ORLEANAIS	2010	P		CDC	383 802,50	250 887,09	11,67	A	V	Livret A + 0.25	2,000	V	Livret A + 0.25	1,000	A-1		2 704,67	19 579,34
OPH LES RESIDENCES ORLEANAIS	2010	P		CDC	1 263 101,50	1 122 382,71	32,42	A	V	Livret A + 0.6	2,600	V	Livret A + 0.6	1,350	A-1		15 514,76	26 859,93
OPH LES RESIDENCES ORLEANAIS	2010	P		CDC	236 006,50	215 011,11	41,75	A	V	Livret A + 0.6	2,350	V	Livret A + 0.6	1,350	A-1		2 953,78	3 786,86
OPH LES RESIDENCES ORLEANAIS	2010	P		CDC	80 515,92	69 980,73	31,75	A	V	Livret A + 0.6	2,350	V	Livret A + 0.6	1,350	A-1		968,22	1 739,46
OPH LES RESIDENCES ORLEANAIS	2010	P		CDC	17 887,00	16 295,75	41,75	A	V	Livret A + 0.6	2,350	V	Livret A + 0.6	1,350	A-1		223,87	287,01
OPH LES RESIDENCES ORLEANAIS	2010	P		CDC	70 468,51	61 248,00	31,75	A	V	Livret A + 0.6	2,350	V	Livret A + 0.6	1,350	A-1		847,40	1 522,39
OPH LES RESIDENCES ORLEANAIS	2010	P		CDC	15 707,50	14 310,15	41,75	A	V	Livret A + 0.6	2,350	V	Livret A + 0.6	1,350	A-1		196,59	252,04
OPH LES RESIDENCES ORLEANAIS	2010	P		CDC	175 893,50	114 088,88	11,92	A	V	Livret A + 0.6	2,350	V	Livret A + 0.6	1,350	A-1		1 657,71	8 704,48
OPH LES RESIDENCES ORLEANAIS	2011	P		CDC	163 237,00	146 846,18	32,08	A	V	Livret A + 1.16	2,910	V	Livret A + 1.16	1,900	A-1		2 865,39	3 174,23
OPH LES RESIDENCES ORLEANAIS	2011	P		CDC	86 458,50	80 856,06	42,08	A	V	Livret A + 1.16	2,910	V	Livret A + 1.16	1,900	A-1		1 567,40	1 206,62
OPH LES RESIDENCES ORLEANAIS	2011	P		CDC	381 715,00	337 661,07	32,92	A	V	Livret A + 0.6	2,850	V	Livret A + 0.6	1,350	A-1		4 667,51	8 080,32

Désignation du bénéficiaire	Année de mobilisation et profil d'amortissement de l'emprunt (1)		Objet de l'emprunt garanti	Organisme prêteur ou chef de file	Montant initial	Capital restant dû au 31/12/N	Durée résiduelle	Périodicité des remboursements (2)	Taux initial			Taux moyen constaté sur l'année (6)			Catégorie d'emprunt (7)	Indices ou devises pouvant modifier l'emprunt	Annuité garantie au cours de l'exercice	
	Année	Profil							Taux (3)	Index (4)	Taux actu-riel (5)	Taux (3)	Index (4)	Niveau de taux			En intérêts (8)	En capital
OPH LES RESIDENCES ORLEANAIS	2011	P		CDC	179 679,50	165 768,26	42,08	A	V	Livret A + 0.6	2,350	V	Livret A + 0.6	1,350	A-1		2 276,09	2 830,83
OPH LES RESIDENCES ORLEANAIS	2011	P		CDC	624 012,50	482 896,35	32,83	A	V	Livret A + 0.6	2,850	V	Livret A + 0.6	1,350	A-1		6 675,11	11 555,85
OPH LES RESIDENCES ORLEANAIS	2011	P		CDC	140 067,00	129 538,30	42,17	A	V	Livret A + 0.6	2,600	V	Livret A + 0.6	1,350	A-1		1 778,63	2 212,13
OPH LES RESIDENCES ORLEANAIS	2011	P		CDC	406 028,50	354 395,00	32,75	A	V	Livret A + 0.6	2,850	V	Livret A + 0.6	1,350	A-1		4 898,83	8 480,77
OPH LES RESIDENCES ORLEANAIS	2011	P		CDC	100 087,00	92 563,56	42,17	A	V	Livret A + 0.6	2,600	V	Livret A + 0.6	1,350	A-1		1 270,95	1 580,71
OPH LES RESIDENCES ORLEANAIS	2011	P		CDC	462 149,00	287 467,77	7,33	A	V	Livret A + 0.6	2,600	V	Livret A + 0.6	1,350	A-1		4 337,30	33 813,28
OPH LES RESIDENCES ORLEANAIS	2011	P		CDC	41 433,00	13 400,19	2,42	A	V	Livret A + 0.6	2,600	V	Livret A + 0.6	1,350	A-1		239,61	4 348,26
OPH LES RESIDENCES ORLEANAIS	2011	P		CDC	21 625,00	18 692,70	32,42	A	V	Livret A + (-0.2)	1,800	V	Livret A + (-0.2)	0,550	A-1		105,65	515,31
OPH LES RESIDENCES ORLEANAIS	2011	P		CDC	14 625,00	13 170,31	42,42	A	V	Livret A + (-0.2)	1,800	V	Livret A + (-0.2)	0,550	A-1		73,93	270,85
OPH LES RESIDENCES ORLEANAIS	2011	P		CDC	43 697,00	24 927,99	7,42	A	V	Livret A + 0.6	2,600	V	Livret A + 0.6	1,350	A-1		376,11	2 932,15
OPH LES RESIDENCES ORLEANAIS	2011	P		CDC	535 748,09	486 826,19	33,50	A	V	Livret A + 1.1	3,350	V	Livret A + 1.1	1,850	A-1		9 195,41	10 222,96
OPH LES RESIDENCES ORLEANAIS	2011	P		CDC	230 812,00	214 985,09	42,42	A	V	Livret A + 1.1	3,100	V	Livret A + 1.1	1,840	A-1		4 037,45	3 255,50
OPH LES RESIDENCES ORLEANAIS	2011	P		CDC	314 801,00	272 745,47	33,00	A	V	Livret A + 0.4	2,650	V	Livret A + 0.4	1,150	A-1		3 211,62	6 525,99

Désignation du bénéficiaire	Année de mobilisation et profil d'amortissement de l'emprunt (1)		Objet de l'emprunt garanti	Organisme prêteur ou chef de file	Montant initial	Capital restant dû au 31/12/N	Durée résiduelle	Périodicité des remboursements (2)	Taux initial			Taux moyen constaté sur l'année (6)			Catégorie d'emprunt (7)	Indices ou devises pouvant modifier l'emprunt	Annuité garantie au cours de l'exercice	
	Année	Profil							Taux (3)	Index (4)	Taux actu-riel (5)	Taux (3)	Index (4)	Niveau de taux			En intérêts (8)	En capital
OPH LES RESIDENCES ORLEANAIS	2011	P		CDC	47 187,50	43 308,17	42,75	A	V	Livret A + 0.6	2,850	V	Livret A + 0.6	1,350	A-1		594,65	739,58
OPH LES RESIDENCES ORLEANAIS	2011	P		CDC	180 884,00	142 195,12	33,08	A	V	Livret A + 0.6	2,850	V	Livret A + 0.6	1,350	A-1		1 963,90	3 278,98
OPH LES RESIDENCES ORLEANAIS	2011	P		CDC	61 920,50	56 829,96	42,67	A	V	Livret A + 0.6	2,850	V	Livret A + 0.6	1,350	A-1		780,31	970,49
OPH LES RESIDENCES ORLEANAIS	2011	P		CDC	469 719,50	417 248,87	33,25	A	V	Livret A + 0.6	2,850	V	Livret A + 0.6	1,350	A-1		5 762,75	9 621,64
OPH LES RESIDENCES ORLEANAIS	2011	P		CDC	139 180,50	127 738,35	42,75	A	V	Livret A + 0.6	2,850	V	Livret A + 0.6	1,350	A-1		1 753,92	2 181,39
OPH LES RESIDENCES ORLEANAIS	2011	P		CDC	839 019,50	723 963,76	33,75	A	V	Livret A + 0.6	2,850	V	Livret A + 0.6	1,350	A-1		9 998,89	16 694,39
OPH LES RESIDENCES ORLEANAIS	2011	P		CDC	72 276,00	66 117,44	42,75	A	V	Livret A + 0.6	2,850	V	Livret A + 0.6	1,350	A-1		907,83	1 129,09
OPH LES RESIDENCES ORLEANAIS	2011	P		CDC	861 500,00	548 202,99	7,83	A	V	Livret A + 0.6	2,850	V	Livret A + 0.6	1,350	A-1		8 271,25	64 482,16
OPH LES RESIDENCES ORLEANAIS	2012	P		CDC	11 525,00	7 312,45	8,00	A	V	Livret A + 0.6	2,850	V	Livret A + 0.6	1,350	A-1		108,97	759,35
OPH LES RESIDENCES ORLEANAIS	2012	P		CDC	46 698,50	29 629,52	8,00	A	V	Livret A + 0.6	2,850	V	Livret A + 0.6	1,350	A-1		441,54	3 076,83
OPH LES RESIDENCES ORLEANAIS	2012	P		CDC	25 950,00	16 464,91	8,00	A	V	Livret A + 0.6	2,850	V	Livret A + 0.6	1,350	A-1		245,36	1 709,77
OPH LES RESIDENCES ORLEANAIS	2012	P		CDC	12 784,00	8 111,27	8,00	A	V	Livret A + 0.6	2,850	V	Livret A + 0.6	1,350	A-1		120,88	842,30
OPH LES RESIDENCES ORLEANAIS	2012	P		CDC	12 846,00	8 150,60	8,00	A	V	Livret A + 0.6	2,850	V	Livret A + 0.6	1,350	A-1		121,46	846,39

Désignation du bénéficiaire	Année de mobilisation et profil d'amortissement de l'emprunt (1)		Objet de l'emprunt garanti	Organisme prêteur ou chef de file	Montant initial	Capital restant dû au 31/12/N	Durée résiduelle	Périodicité des remboursements (2)	Taux initial			Taux moyen constaté sur l'année (6)			Catégorie d'emprunt (7)	Indices ou devises pouvant modifier l'emprunt	Annuité garantie au cours de l'exercice	
	Année	Profil							Taux (3)	Index (4)	Taux actu-riel (5)	Taux (3)	Index (4)	Niveau de taux			En intérêts (8)	En capital
OPH LES RESIDENCES ORLEANAIS	2012	P		CDC	18 052,00	11 453,73	8,00	A	V	Livret A + 0.6	2,850	V	Livret A + 0.6	1,350	A-1		170,68	1 189,40
OPH LES RESIDENCES ORLEANAIS	2012	P		CDC	6 727,50	4 268,50	8,00	A	V	Livret A + 0.6	2,850	V	Livret A + 0.6	1,350	A-1		63,61	443,26
OPH LES RESIDENCES ORLEANAIS	2012	P		CDC	4 712,50	2 990,02	8,00	A	V	Livret A + 0.6	2,850	V	Livret A + 0.6	1,350	A-1		44,56	310,50
OPH LES RESIDENCES ORLEANAIS	2011	P		CDC	658 962,94	315 295,97	4,92	T	F	Taux fixe à 3.64 %	0,900	F	Taux fixe à 3.64 %	5,590	A-1		20 068,56	53 864,88
OPH LES RESIDENCES ORLEANAIS	2011	P		CDC	612 506,52	293 067,84	4,92	T	F	Taux fixe à 3.64 %	0,900	F	Taux fixe à 3.64 %	5,410	A-1		18 004,20	50 067,44
OPH LES RESIDENCES ORLEANAIS	2011	P		CDC	29 921,97	21 410,81	12,92	T	F	Taux fixe à 3.64 %	0,900	F	Taux fixe à 3.64 %	3,580	A-1		797,59	1 270,91
OPH LES RESIDENCES ORLEANAIS	2011	P		CDC	32 948,12	24 877,45	15,17	T	F	Taux fixe à 3.64 %	0,900	F	Taux fixe à 3.64 %	3,580	A-1		920,61	1 205,14
OPH LES RESIDENCES ORLEANAIS	2011	P		CDC	53 986,16	39 635,46	13,92	T	F	Taux fixe à 3.64 %	0,900	F	Taux fixe à 3.64 %	3,580	A-1		1 471,76	2 142,88
OPH LES RESIDENCES ORLEANAIS	2011	P		CDC	9 695,15	7 201,88	14,42	T	F	Taux fixe à 3.64 %	0,900	F	Taux fixe à 3.64 %	3,580	A-1		267,04	372,30
OPH LES RESIDENCES ORLEANAIS	2011	P		CDC	11 460,50	8 464,20	14,17	T	F	Taux fixe à 3.64 %	0,900	F	Taux fixe à 3.64 %	3,580	A-1		314,06	447,42
OPH LES RESIDENCES ORLEANAIS	2011	P		CDC	14 206,86	11 088,55	16,92	T	F	Taux fixe à 3.64 %	0,900	F	Taux fixe à 3.64 %	3,580	A-1		408,73	465,64
OPH LES RESIDENCES ORLEANAIS	2011	P		CDC	11 968,81	8 839,60	14,17	T	F	Taux fixe à 3.64 %	0,900	F	Taux fixe à 3.64 %	3,580	A-1		328,00	467,27
OPH LES RESIDENCES ORLEANAIS	2011	P		CDC	16 650,92	13 766,37	22,58	S	V	Inflation Livret A + 1.56	1,840	V	Inflation Livret A + 1.56	2,840	A-1		344,40	441,47

Désignation du bénéficiaire	Année de mobilisation et profil d'amortissement de l'emprunt (1)		Objet de l'emprunt garanti	Organisme prêteur ou chef de file	Montant initial	Capital restant dû au 31/12/N	Durée résiduelle	Périodicité des remboursements (2)	Taux initial			Taux moyen constaté sur l'année (6)			Catégorie d'emprunt (7)	Indices ou devises pouvant modifier l'emprunt	Annuité garantie au cours de l'exercice	
	Année	Profil							Taux (3)	Index (4)	Taux actu-riel (5)	Taux (3)	Index (4)	Niveau de taux			En intérêts (8)	En capital
OPH LES RESIDENCES ORLEANAIS	2011	P		CDC	755 556,07	182 419,81	1,58	S	V	Inflation Livret A + 1,56	1,840	V	Inflation Livret A + 1,56	2,800	A-1		6 031,29	87 938,30
OPH LES RESIDENCES ORLEANAIS	2011	P		CDC	345 837,77	79 568,88	1,58	S	V	Inflation Livret A + 1,56	1,840	V	Inflation Livret A + 1,56	2,800	A-1		2 630,76	38 357,41
OPH LES RESIDENCES ORLEANAIS	2011	P		CDC	55 051,44	3 989,61	0,08	S	V	Inflation Livret A + 1,56	1,840	V	Inflation Livret A + 1,56	2,730	A-1		237,62	7 835,22
OPH LES RESIDENCES ORLEANAIS	2011	P		CDC	735 666,68	514 407,52	10,58	A	V	Livret A + 1,2	3,450	V	Livret A + 1,2	1,940	A-1		10 841,56	41 570,16
OPH LES RESIDENCES ORLEANAIS	2011	P		CDC	89 182,36	69 800,01	17,00	A	V	Livret A + 1,2	3,450	V	Livret A + 1,2	1,940	A-1		1 423,73	3 211,64
OPH LES RESIDENCES ORLEANAIS	2011	P		CDC	99 652,52	36 828,08	4,08	T	V	(Euribor 01 M + 0,15)-Floor -0,15 sur Euribor 01 M	0,450	V	(Euribor 01 M + 0,15)-Floor -0,15 sur Euribor 01 M	0,000	A-1	0,00	8 665,44	
OPH LES RESIDENCES ORLEANAIS	2011	P		CDC	924 207,62	596 079,06	8,08	S	V	Inflation Livret A + 1,56	1,840	V	Inflation Livret A + 1,56	5,340	A-1		32 762,06	54 439,88
OPH LES RESIDENCES ORLEANAIS	2011	P		CDC	48 322,19	36 293,46	14,92	T	F	Taux fixe à 3,64 %	0,900	F	Taux fixe à 3,64 %	3,580	A-1		1 343,92	1 796,17
OPH LES RESIDENCES ORLEANAIS	2011	P		CDC	21 991,77	16 604,86	15,17	T	F	Taux fixe à 3,64 %	0,900	F	Taux fixe à 3,64 %	3,580	A-1		614,48	804,39
OPH LES RESIDENCES ORLEANAIS	2011	P		CDC	11 646,46	8 444,80	13,42	T	F	Taux fixe à 3,64 %	0,900	F	Taux fixe à 3,64 %	3,580	A-1		314,07	478,08
OPH LES RESIDENCES ORLEANAIS	2011	P		CDC	225 493,91	165 552,59	13,92	T	F	Taux fixe à 3,64 %	0,900	F	Taux fixe à 3,64 %	3,580	A-1		6 147,36	8 950,60
OPH LES RESIDENCES ORLEANAIS	2011	P		CDC	270 383,68	76 909,80	2,42	T	F	Taux fixe à 3,64 %	0,900	F	Taux fixe à 3,64 %	3,580	A-1		3 413,46	28 890,03
OPH LES RESIDENCES ORLEANAIS	2011	P		CDC	149 164,83	113 206,88	15,42	T	F	Taux fixe à 3,64 %	0,900	F	Taux fixe à 3,64 %	3,580	A-1		4 186,71	5 369,34

Désignation du bénéficiaire	Année de mobilisation et profil d'amortissement de l'emprunt (1)		Objet de l'emprunt garanti	Organisme prêteur ou chef de file	Montant initial	Capital restant dû au 31/12/N	Durée résiduelle	Périodicité des remboursements (2)	Taux initial			Taux moyen constaté sur l'année (6)			Catégorie d'emprunt (7)	Indices ou devises pouvant modifier l'emprunt	Annuité garantie au cours de l'exercice	
	Année	Profil							Taux (3)	Index (4)	Taux actu-riel (5)	Taux (3)	Index (4)	Niveau de taux			En intérêts (8)	En capital
OPH LES RESIDENCES ORLEANAIS	2011	P		CDC	212 990,03	161 646,40	15,42	T	F	Taux fixe à 3,64 %	0,900	F	Taux fixe à 3,64 %	3,580	A-1		5 978,14	7 666,77
OPH LES RESIDENCES ORLEANAIS	2011	P		CDC	18 217,85	13 454,94	14,17	T	F	Taux fixe à 3,64 %	0,900	F	Taux fixe à 3,64 %	3,580	A-1		499,25	711,21
OPH LES RESIDENCES ORLEANAIS	2011	P		CDC	18 603,70	6 395,54	3,17	T	F	Taux fixe à 3,64 %	0,900	F	Taux fixe à 3,64 %	3,580	A-1		270,79	1 822,95
OPH LES RESIDENCES ORLEANAIS	2011	P		CDC	37 694,69	5 121,12	0,58	S	V	Inflation Livret A + 1,56	1,840	V	Inflation Livret A + 1,56	2,770	A-1		214,55	4 998,15
OPH LES RESIDENCES ORLEANAIS	2011	P		CDC	17 920,42	2 434,63	0,58	S	V	Inflation Livret A + 1,56	1,840	V	Inflation Livret A + 1,56	2,770	A-1		102,00	2 376,17
OPH LES RESIDENCES ORLEANAIS	2011	P		CDC	9 151,69	2 209,57	1,58	S	V	Inflation Livret A + 1,56	1,840	V	Inflation Livret A + 1,56	2,800	A-1		73,06	1 065,16
OPH LES RESIDENCES ORLEANAIS	2011	P		CDC	100 185,04	34 441,39	3,17	T	F	Taux fixe à 3,64 %	0,900	F	Taux fixe à 3,64 %	3,580	A-1		1 458,25	9 817,02
OPH LES RESIDENCES ORLEANAIS	2011	P		CDC	37 824,25	28 706,26	15,42	T	F	Taux fixe à 3,64 %	0,900	F	Taux fixe à 3,64 %	3,580	A-1		1 061,64	1 361,52
OPH LES RESIDENCES ORLEANAIS	2011	P		CDC	58 737,69	39 821,53	11,17	T	F	Taux fixe à 3,64 %	0,900	F	Taux fixe à 3,64 %	3,580	A-1		1 493,80	2 824,62
OPH LES RESIDENCES ORLEANAIS	2011	P		CDC	77 184,09	57 970,76	14,92	T	F	Taux fixe à 3,64 %	0,900	F	Taux fixe à 3,64 %	3,580	A-1		2 146,61	2 888,99
OPH LES RESIDENCES ORLEANAIS	2011	P		CDC	63 263,14	32 620,81	6,17	T	F	Taux fixe à 3,64 %	0,900	F	Taux fixe à 3,64 %	3,580	A-1		1 274,69	4 575,59
OPH LES RESIDENCES ORLEANAIS	2011	P		CDC	330 377,73	113 576,36	3,17	T	F	Taux fixe à 3,64 %	0,900	F	Taux fixe à 3,64 %	3,580	A-1		4 808,82	32 373,35
OPH LES RESIDENCES ORLEANAIS	2011	P		CDC	27 653,61	9 506,68	3,17	T	F	Taux fixe à 3,64 %	0,900	F	Taux fixe à 3,64 %	3,580	A-1		402,52	2 709,75

Désignation du bénéficiaire	Année de mobilisation et profil d'amortissement de l'emprunt (1)		Objet de l'emprunt garanti	Organisme prêteur ou chef de file	Montant initial	Capital restant dû au 31/12/N	Durée résiduelle	Périodicité des remboursements (2)	Taux initial			Taux moyen constaté sur l'année (6)			Catégorie d'emprunt (7)	Indices ou devises pouvant modifier l'emprunt	Annuité garantie au cours de l'exercice	
	Année	Profil							Taux (3)	Index (4)	Taux actu-riel (5)	Taux (3)	Index (4)	Niveau de taux			En intérêts (8)	En capital
OPH LES RESIDENCES ORLEANAIS	2011	P		CDC	156 244,25	103 044,95	10,42	T	F	Taux fixe à 3,64 %	0,900	F	Taux fixe à 3,64 %	3,580	A-1		3 879,80	7 943,86
OPH LES RESIDENCES ORLEANAIS	2011	P		CDC	133 664,59	68 922,37	6,17	T	F	Taux fixe à 3,64 %	0,900	F	Taux fixe à 3,64 %	3,580	A-1		2 693,21	9 667,47
OPH LES RESIDENCES ORLEANAIS	2011	P		CDC	145 569,00	118 485,54	21,08	S	V	Inflation Livret A + 1,56	1,840	V	Inflation Livret A + 1,56	2,840	A-1		2 970,43	4 146,15
OPH LES RESIDENCES ORLEANAIS	2011	P		CDC	48 973,47	39 861,84	21,08	S	V	Inflation Livret A + 1,56	1,840	V	Inflation Livret A + 1,56	2,840	A-1		999,34	1 394,88
OPH LES RESIDENCES ORLEANAIS	2011	P		CDC	764 381,53	628 813,00	22,08	S	V	Inflation Livret A + 1,56	1,840	V	Inflation Livret A + 1,56	2,840	A-1		15 741,94	20 750,08
OPH LES RESIDENCES ORLEANAIS	2011	P		CDC	342 152,96	131 464,90	6,08	T	V	(Euribor 01 M + 0,15)-Floor -0,15 sur Euribor 01 M	0,450	V	(Euribor 01 M + 0,15)-Floor -0,15 sur Euribor 01 M	0,000	A-1	0,00	21 034,38	
OPH LES RESIDENCES ORLEANAIS	2011	P		CDC	741 857,27	343 452,51	6,08	T	V	(Euribor 01 M + 0,15)-Floor -0,15 sur Euribor 01 M	0,450	V	(Euribor 01 M + 0,15)-Floor -0,15 sur Euribor 01 M	0,000	A-1	0,00	54 952,38	
OPH LES RESIDENCES ORLEANAIS	2011	P		CDC	45 530,66	20 138,55	5,58	T	V	(Euribor 01 M + 0,15)-Floor -0,15 sur Euribor 01 M	0,450	V	(Euribor 01 M + 0,15)-Floor -0,15 sur Euribor 01 M	0,000	A-1	0,00	3 502,36	
OPH LES RESIDENCES ORLEANAIS	2011	P		CDC	126 514,21	58 571,41	6,08	T	V	(Euribor 01 M + 0,15)-Floor -0,15 sur Euribor 01 M	0,450	V	(Euribor 01 M + 0,15)-Floor -0,15 sur Euribor 01 M	0,000	A-1	0,00	9 371,42	
OPH LES RESIDENCES ORLEANAIS	2011	P		CDC	49 221,29	16 780,00	3,58	T	V	(Euribor 01 M + 0,15)-Floor -0,15 sur Euribor 01 M	0,450	V	(Euribor 01 M + 0,15)-Floor -0,15 sur Euribor 01 M	0,000	A-1	0,00	4 474,66	
OPH LES RESIDENCES ORLEANAIS	2011	P		CDC	26 228,70	9 693,19	4,08	T	V	(Euribor 01 M + 0,15)-Floor -0,15 sur Euribor 01 M	0,450	V	(Euribor 01 M + 0,15)-Floor -0,15 sur Euribor 01 M	0,000	A-1	0,00	2 280,76	
OPH LES RESIDENCES ORLEANAIS	2011	P		CDC	51 219,47	36 215,74	17,33	T	V	(Euribor 01 M + 0,15)-Floor -0,15 sur Euribor 01 M	0,450	V	(Euribor 01 M + 0,15)-Floor -0,15 sur Euribor 01 M	0,000	A-1	0,00	2 069,48	
OPH LES RESIDENCES ORLEANAIS	2011	P		CDC	196 570,02	54 056,77	2,58	T	V	(Euribor 01 M + 0,15)-Floor -0,15 sur Euribor 01 M	0,450	V	(Euribor 01 M + 0,15)-Floor -0,15 sur Euribor 01 M	0,000	A-1	0,00	19 657,00	

Désignation du bénéficiaire	Année de mobilisation et profil d'amortissement de l'emprunt (1)		Objet de l'emprunt garanti	Organisme prêteur ou chef de file	Montant initial	Capital restant dû au 31/12/N	Durée résiduelle	Périodicité des remboursements (2)	Taux initial			Taux moyen constaté sur l'année (6)			Catégorie d'emprunt (7)	Indices ou devises pouvant modifier l'emprunt	Annuité garantie au cours de l'exercice	
	Année	Profil							Taux (3)	Index (4)	Taux actu-riel (5)	Taux (3)	Index (4)	Niveau de taux			En intérêts (8)	En capital
OPH LES RESIDENCES ORLEANAIS	2011	P		CDC	176 522,58	48 543,69	2,58	T	V	(Euribor 01 M + 0.15)-Floor -0.15 sur Euribor 01 M	0,450	V	(Euribor 01 M + 0.15)-Floor -0.15 sur Euribor 01 M	0,000	A-1		0,00	17 652,26
OPH LES RESIDENCES ORLEANAIS	2011	P		CDC	51 626,33	23 378,01	5,83	T	V	(Euribor 01 M + 0.15)-Floor -0.15 sur Euribor 01 M	0,450	V	(Euribor 01 M + 0.15)-Floor -0.15 sur Euribor 01 M	0,000	A-1		0,00	3 896,32
OPH LES RESIDENCES ORLEANAIS	2011	P		CDC	1 217 469,76	810 746,06	11,00	A	V	Livret A + 1.2	3,450	V	Livret A + 1.2	1,940	A-1		16 969,01	59 459,60
OPH LES RESIDENCES ORLEANAIS	2011	P		CDC	35 534,58	4 864,12	0,00	A	V	Livret A + 1.2	3,450	V	Livret A + 1.2	1,940	A-1		187,89	4 771,10
OPH LES RESIDENCES ORLEANAIS	2011	P		CDC	29 866,79	15 062,33	5,00	A	V	Livret A + 1.2	3,450	V	Livret A + 1.2	1,940	A-1		339,45	2 345,04
OPH LES RESIDENCES ORLEANAIS	2011	P		CDC	24 141,80	3 304,64	0,00	A	V	Livret A + 1.2	3,450	V	Livret A + 1.2	1,940	A-1		127,65	3 241,43
OPH LES RESIDENCES ORLEANAIS	2011	P		CDC	20 267,88	2 774,36	0,00	A	V	Livret A + 1.2	3,450	V	Livret A + 1.2	1,940	A-1		107,17	2 721,29
OPH LES RESIDENCES ORLEANAIS	2011	P		CDC	36 006,97	4 928,79	0,00	A	V	Livret A + 1.2	3,450	V	Livret A + 1.2	1,940	A-1		190,39	4 834,52
OPH LES RESIDENCES ORLEANAIS	2011	P		CDC	47 933,49	0,00	0,00	A	V	Livret A + 1.2	3,450	V	Livret A + 1.2	1,940	A-1		144,55	7 412,86
OPH LES RESIDENCES ORLEANAIS	2011	P		CDC	614 514,73	480 066,22	17,25	A	V	Livret A + 1.2	3,450	V	Livret A + 1.2	1,940	A-1		9 792,03	22 088,80
OPH LES RESIDENCES ORLEANAIS	2012	P		CDC	748 881,50	680 325,27	34,17	A	V	Livret A + 0.6	2,350	V	Livret A + 0.6	1,350	A-1		9 388,65	15 130,23
OPH LES RESIDENCES ORLEANAIS	2012	P		CDC	366 502,50	339 340,92	43,25	A	V	Livret A + 0.6	2,850	V	Livret A + 0.6	1,350	A-1		4 657,00	5 621,75
OPH LES RESIDENCES ORLEANAIS	2012	P		CDC	89 675,00	80 018,50	33,67	A	V	Livret A + 0.6	2,850	V	Livret A + 0.6	1,350	A-1		1 105,16	1 845,20

Désignation du bénéficiaire	Année de mobilisation et profil d'amortissement de l'emprunt (1)		Objet de l'emprunt garanti	Organisme prêteur ou chef de file	Montant initial	Capital restant dû au 31/12/N	Durée résiduelle	Périodicité des remboursements (2)	Taux initial			Taux moyen constaté sur l'année (6)			Catégorie d'emprunt (7)	Indices ou devises pouvant modifier l'emprunt	Annuité garantie au cours de l'exercice	
	Année	Profil							Taux (3)	Index (4)	Taux actu-riel (5)	Taux (3)	Index (4)	Niveau de taux			En intérêts (8)	En capital
OPH LES RESIDENCES ORLEANAIS	2012	P		CDC	84 827,50	78 540,91	43,42	A	V	Livret A + 0.6	2,850	V	Livret A + 0.6	1,350	A-1		1 077,87	1 301,16
OPH LES RESIDENCES ORLEANAIS	2012	P		CDC	556 077,51	503 235,74	34,67	A	V	Livret A + 0.6	1,850	V	Livret A + 0.6	1,350	A-1		6 944,77	11 191,81
OPH LES RESIDENCES ORLEANAIS	2012	P		CDC	296 277,50	274 320,31	43,50	A	V	Livret A + 0.6	2,850	V	Livret A + 0.6	1,350	A-1		3 764,68	4 544,57
OPH LES RESIDENCES ORLEANAIS	2012	P		CDC	184 660,00	96 421,77	4,00	A	V	Livret A + 0.6	2,850	V	Livret A + 0.6	1,350	A-1		1 551,72	18 520,64
OPH LES RESIDENCES ORLEANAIS	2012	P		CDC	120 158,50	104 162,47	34,25	A	V	Livret A + (-0.2)	1,550	V	Livret A + (-0.2)	0,550	A-1		587,70	2 692,16
OPH LES RESIDENCES ORLEANAIS	2012	P		CDC	51 496,00	47 541,27	44,00	A	V	Livret A + (-0.2)	2,050	V	Livret A + (-0.2)	0,550	A-1		266,59	928,90
OPH LES RESIDENCES ORLEANAIS	2012	P		CDC	36 825,00	19 228,48	4,00	A	V	Livret A + 0.6	2,850	V	Livret A + 0.6	1,350	A-1		309,45	3 693,40
OPH LES RESIDENCES ORLEANAIS	2012	P		CDC	17 835,00	12 407,97	9,00	A	V	Livret A + 0.6	2,850	V	Livret A + 0.6	1,350	A-1		183,06	1 151,73
OPH LES RESIDENCES ORLEANAIS	2013	P		CDC	952 541,47	725 853,05	9,33	A	V	Livret A + 0.6	2,350	V	Livret A + 0.6	1,350	A-1		10 708,57	67 374,57
OPH LES RESIDENCES ORLEANAIS	2013	P		CDC	429 652,00	279 763,83	14,42	A	V	Livret A + 0.6	2,350	V	Livret A + 0.6	1,350	A-1		4 002,61	16 725,60
OPH LES RESIDENCES ORLEANAIS	2015	P		CDC	633 648,04	573 394,66	22,00	A	V	Livret A + 0.8	1,800	V	Livret A + 0.8	1,550	A-1		9 207,24	20 620,95
OPH LES RESIDENCES ORLEANAIS	2015	P		CDC	113 856,93	94 429,43	8,17	A	V	Livret A + 0.65	1,650	V	Livret A + 0.65	1,400	A-1		1 458,95	9 781,27
OPH LES RESIDENCES ORLEANAIS	2015	P		CDC	533 048,92	472 719,34	13,17	A	V	Livret A + 0.65	1,650	V	Livret A + 0.65	1,400	A-1		7 043,32	30 374,48

Désignation du bénéficiaire	Année de mobilisation et profil d'amortissement de l'emprunt (1)		Objet de l'emprunt garanti	Organisme prêteur ou chef de file	Montant initial	Capital restant dû au 31/12/N	Durée résiduelle	Périodicité des remboursements (2)	Taux initial			Taux moyen constaté sur l'année (6)			Catégorie d'emprunt (7)	Indices ou devises pouvant modifier l'emprunt	Annuité garantie au cours de l'exercice	
	Année	Profil							Taux (3)	Index (4)	Taux actu-riel (5)	Taux (3)	Index (4)	Niveau de taux			En intérêts (8)	En capital
OPH LES RESIDENCES ORLEANAIS	2015	P		CDC	103 567,19	92 470,05	20,00	A	V	Livret A + 0.6	1,600	V	Livret A + 0.6	1,350	A-1		1 299,47	3 786,95
OPH LES RESIDENCES ORLEANAIS	2015	P		CDC	201 432,03	176 205,19	17,00	A	V	Livret A + 0.6	1,600	V	Livret A + 0.6	1,350	A-1		2 494,84	8 597,46
OPH LES RESIDENCES ORLEANAIS	2015	P		CDC	78 709,32	68 851,97	17,00	A	V	Livret A + 0.6	1,600	V	Livret A + 0.6	1,350	A-1		974,86	3 359,45
OPH LES RESIDENCES ORLEANAIS	2015	P		CDC	322 920,28	264 990,11	8,17	A	V	Livret A + 0.6	1,600	V	Livret A + 0.6	1,350	A-1		3 948,85	27 517,45
OPH LES RESIDENCES ORLEANAIS	2015	P		CDC	54 383,10	48 205,95	13,17	A	V	Livret A + 0.6	1,600	V	Livret A + 0.6	1,350	A-1		692,76	3 109,29
OPH LES RESIDENCES ORLEANAIS	2015	P		CDC	72 556,75	60 148,01	8,17	A	V	Livret A + 0.6	1,600	V	Livret A + 0.6	1,350	A-1		896,32	6 245,97
OPH LES RESIDENCES ORLEANAIS	2015	P		CDC	327 669,99	288 790,25	18,00	A	V	Livret A + 0.6	1,600	V	Livret A + 0.6	1,350	A-1		4 077,63	13 256,25
OPH LES RESIDENCES ORLEANAIS	2015	P		CDC	197 970,05	148 247,31	7,00	A	V	Livret A + 1.2	2,200	V	Livret A + 1.2	1,940	A-1		3 221,77	16 971,85
OPH LES RESIDENCES ORLEANAIS	2015	P		CDC	584 987,59	456 821,84	7,00	A	V	Livret A + 1.2	2,200	V	Livret A + 1.2	4,470	A-1		22 836,76	44 946,21
OPH LES RESIDENCES ORLEANAIS	2015	P		CDC	950 612,28	734 024,72	8,00	A	V	Livret A + 1.2	2,200	V	Livret A + 1.2	1,940	A-1		15 755,69	73 959,20
OPH LES RESIDENCES ORLEANAIS	2015	P		CDC	58 606,73	51 671,54	17,00	A	V	Livret A + 1.2	2,200	V	Livret A + 1.2	1,940	A-1		1 053,96	2 377,51
OPH LES RESIDENCES ORLEANAIS	2014	P		CDC	547 283,55	460 058,16	15,33	A	V	Livret A + 1.2	2,200	V	Livret A + 1.2	1,950	A-1		9 445,07	24 304,22
OPH LES RESIDENCES ORLEANAIS	2015	P		CDC	107 750,58	95 701,69	17,17	A	V	Livret A + 1.2	2,200	V	Livret A + 1.2	1,950	A-1		1 952,05	4 403,43

Désignation du bénéficiaire	Année de mobilisation et profil d'amortissement de l'emprunt (1)		Objet de l'emprunt garanti	Organisme prêteur ou chef de file	Montant initial	Capital restant dû au 31/12/N	Durée résiduelle	Périodicité des remboursements (2)	Taux initial			Taux moyen constaté sur l'année (6)			Catégorie d'emprunt (7)	Indices ou devises pouvant modifier l'emprunt	Annuité garantie au cours de l'exercice	
	Année	Profil							Taux (3)	Index (4)	Taux actu-riel (5)	Taux (3)	Index (4)	Niveau de taux			En intérêts (8)	En capital
OPH LES RESIDENCES ORLEANAIS	2014	P		CDC	648 635,57	545 256,80	15,33	A	V	Livret A + 1.2	2,200	V	Livret A + 1.2	1,950		A-1	11 194,21	28 805,15
OPH LES RESIDENCES ORLEANAIS	2015	P		CDC	405 316,54	364 008,86	18,00	A	V	Livret A + 1.2	2,200	V	Livret A + 1.2	1,940		A-1	7 404,43	15 705,77
OPH LES RESIDENCES ORLEANAIS	2015	P		CDC	1 258 086,33	1 129 868,94	18,00	A	V	Livret A + 1.2	2,200	V	Livret A + 1.2	1,940		A-1	22 983,07	48 750,07
OPH LES RESIDENCES ORLEANAIS	2014	P		CDC	65 624,05	56 669,28	16,50	A	V	Livret A + 1.2	2,200	V	Livret A + 1.2	1,940		A-1	1 159,44	2 789,15
OPH LES RESIDENCES ORLEANAIS	2015	P		CDC	1 157 925,89	1 042 947,87	16,08	A	V	Livret A + 1.2	2,200	V	Livret A + 1.2	1,990		A-1	27 336,09	45 334,19
OPH LES RESIDENCES ORLEANAIS	2015	P		CDC	539 612,65	476 178,24	17,00	A	V	Livret A + 1.2	2,200	V	Livret A + 1.2	1,940		A-1	9 712,72	21 909,91
OPH LES RESIDENCES ORLEANAIS	2015	P		CDC	114 455,20	92 567,42	10,00	A	V	Livret A + 1.2	2,200	V	Livret A + 1.2	1,940		A-1	1 950,94	7 480,54
OPH LES RESIDENCES ORLEANAIS	2015	P		CDC	55 294,85	44 720,57	10,00	A	V	Livret A + 1.2	2,200	V	Livret A + 1.2	1,940		A-1	942,53	3 613,95
OPH LES RESIDENCES ORLEANAIS	2015	P		CDC	213 161,16	172 397,39	10,00	A	V	Livret A + 1.2	2,200	V	Livret A + 1.2	1,940		A-1	3 633,42	13 931,73
OPH LES RESIDENCES ORLEANAIS	2015	P		CDC	352 748,39	293 261,67	12,00	A	V	Livret A + 1.2	2,200	V	Livret A + 1.2	1,940		A-1	6 137,14	19 768,39
OPH LES RESIDENCES ORLEANAIS	2015	P		CDC	102 724,54	81 003,06	10,00	A	V	Livret A + 1.2	2,200	V	Livret A + 1.2	1,940		A-1	1 750,98	6 713,85
OPH LES RESIDENCES ORLEANAIS	2015	P		CDC	171 074,40	148 214,18	15,00	A	V	Livret A + 1.2	2,200	V	Livret A + 1.2	1,940		A-1	3 042,86	7 829,95
OPH LES RESIDENCES ORLEANAIS	2015	P		CDC	547 466,01	491 671,23	18,00	A	V	Livret A + 1.2	2,200	V	Livret A + 1.2	1,940		A-1	10 001,26	21 213,97

Désignation du bénéficiaire	Année de mobilisation et profil d'amortissement de l'emprunt (1)		Objet de l'emprunt garanti	Organisme prêteur ou chef de file	Montant initial	Capital restant dû au 31/12/N	Durée résiduelle	Périodicité des remboursements (2)	Taux initial			Taux moyen constaté sur l'année (6)			Catégorie d'emprunt (7)	Indices ou devises pouvant modifier l'emprunt	Annuité garantie au cours de l'exercice	
	Année	Profil							Taux (3)	Index (4)	Taux actualisé (5)	Taux (3)	Index (4)	Niveau de taux			En intérêts (8)	En capital
OPH LES RESIDENCES ORLEANAIS	2015	P		CDC	217 340,58	196 711,61	17,00	A	V	Livret A + 1.2	2,200	V	Livret A + 1.2	1,940	A-1		4 512,54	8 550,93
OPH LES RESIDENCES ORLEANAIS	2015	P		CDC	613 876,60	540 886,52	15,08	A	V	Livret A + 1.2	2,200	V	Livret A + 1.2	1,940	A-1		11 104,49	28 574,27
OPH LES RESIDENCES ORLEANAIS	2015	P		CDC	81 326,09	58 622,19	6,00	A	V	Livret A + 1.2	2,200	V	Livret A + 1.2	1,940	A-1		1 294,19	7 746,25
OPH LES RESIDENCES ORLEANAIS	2015	P		CDC	81 634,10	55 725,68	5,00	A	V	Livret A + 1.2	2,200	V	Livret A + 1.2	1,940	A-1		1 263,09	8 726,01
OPH LES RESIDENCES ORLEANAIS	2014	P		CDC	209 557,38	176 279,74	16,25	A	V	Livret A + 1.2	2,200	V	Livret A + 1.2	1,940	A-1		3 606,64	8 676,14
OPH LES RESIDENCES ORLEANAIS	2014	P		CDC	56 795,97	46 556,28	14,58	A	V	Livret A + 1.2	2,200	V	Livret A + 1.2	1,940	A-1		959,53	2 650,20
OPH LES RESIDENCES ORLEANAIS	2014	P		CDC	541 365,46	444 242,04	14,25	A	V	Livret A + 1.2	2,200	V	Livret A + 1.2	1,940	A-1		9 155,84	25 288,32
OPH LES RESIDENCES ORLEANAIS	2015	P		CDC	1 145 153,94	1 009 642,91	17,08	A	V	Livret A + 1.2	2,200	V	Livret A + 1.2	1,940	A-1		20 593,93	46 455,69
OPH LES RESIDENCES ORLEANAIS	2014	P		CDC	685 538,61	562 549,89	14,25	A	V	Livret A + 1.2	2,200	V	Livret A + 1.2	1,940	A-1		11 594,17	32 022,94
OPH LES RESIDENCES ORLEANAIS	2015	P		CDC	106 943,62	90 293,04	9,17	A	V	Livret A + 0.6	1,600	V	Livret A + 0.6	1,350	A-1		1 332,10	8 381,11
OPH LES RESIDENCES ORLEANAIS	2015	P		CDC	319 517,81	285 596,63	14,17	A	V	Livret A + 0.6	1,600	V	Livret A + 0.6	1,350	A-1		4 086,06	17 074,31
OPH LES RESIDENCES ORLEANAIS	2015	P		CDC	63 142,18	56 438,77	14,17	A	V	Livret A + 0.6	1,600	V	Livret A + 0.6	1,350	A-1		807,48	3 374,18
OPH LES RESIDENCES ORLEANAIS	2015	P		CDC	262 214,08	232 675,72	19,00	A	V	Livret A + 0.6	1,600	V	Livret A + 0.6	1,350	A-1		3 277,15	10 075,68

Désignation du bénéficiaire	Année de mobilisation et profil d'amortissement de l'emprunt (1)		Objet de l'emprunt garanti	Organisme prêteur ou chef de file	Montant initial	Capital restant dû au 31/12/N	Durée résiduelle	Périodicité des remboursements (2)	Taux initial				Taux moyen constaté sur l'année (6)			Catégorie d'emprunt (7)	Indices ou devises pouvant modifier l'emprunt	Annuité garantie au cours de l'exercice	
	Année	Profil							Taux (3)	Index (4)	Taux actu-riel (5)	Taux (3)	Index (4)	Niveau de taux	En intérêts (8)			En capital	
OPH LES RESIDENCES ORLEANAIS	2015	P		CDC	178 363,68	150 593,35	9,17	A	V	Livret A + 0.6	1,600	V	Livret A + 0.6	1,350	A-1		2 221,72	13 978,26	
OPH LES RESIDENCES ORLEANAIS	2015	P		CDC	309 135,22	274 311,21	19,00	A	V	Livret A + 0.6	1,600	V	Livret A + 0.6	1,350	A-1		3 863,57	11 878,64	
OPH LES RESIDENCES ORLEANAIS	2015	P		CDC	153 702,44	137 384,82	14,17	A	V	Livret A + 0.6	1,600	V	Livret A + 0.6	1,350	A-1		1 965,58	8 213,52	
OPH LES RESIDENCES ORLEANAIS	2015	P		CDC	158 876,21	142 009,33	14,17	A	V	Livret A + 0.6	1,600	V	Livret A + 0.6	1,350	A-1		2 031,74	8 489,99	
OPH LES RESIDENCES ORLEANAIS	2015	P		CDC	283 519,08	253 419,66	14,17	A	V	Livret A + 0.6	1,600	V	Livret A + 0.6	1,350	A-1		3 625,70	15 150,62	
OPH LES RESIDENCES ORLEANAIS	1998	P	CONSTR.DE 30 LOGTS RES.SOCIALE	CDC	336 429,31	151 571,92	11,33	A	V	Livret A + 0.8	4,300	V	Livret A + 0.8	1,550	A-1		2 549,65	12 921,59	
OPH LES RESIDENCES ORLEANAIS	2003	P	RESTRUCT.52 LOGTS ORLEANS	CDC	125 494,00	35 812,29	4,25	A	V	Livret A + 1.2	4,200	V	Livret A + 1.2	1,950	A-1		839,72	7 249,95	
OPH LES RESIDENCES ORLEANAIS	2003	P	REHAB.80 LOGTS ORLEANS	CDC	14 358,50	0,00	0,00	A	V	Livret A + 1.2	4,200	V	Livret A + 1.2	1,940	A-1		18,35	941,04	
OPH LES RESIDENCES ORLEANAIS	2003	P	REHAB.40 LOGTS ORLEANS	CDC	49 017,50	0,00	0,00	A	V	Livret A + 0.25	2,500	V	Livret A + 0.25	1,000	A-1		39,01	3 900,61	
OPH LES RESIDENCES ORLEANAIS	2003	P	REHAB.134 LOGTS ORLEANS	CDC	153 677,50	43 109,63	4,58	A	V	Livret A + 0.25	3,250	V	Livret A + 0.25	1,000	A-1		514,77	8 367,53	
OPH LES RESIDENCES ORLEANAIS	2004	P	TERRAIN CONST.28 LOGTS SAINT JEAN DE LA RUEELLE	CDC	141 979,50	119 217,36	35,33	A	V	Livret A + 0.25	2,500	V	Livret A + 0.25	0,730	A-1		1 219,58	2 740,15	
OPH LES RESIDENCES ORLEANAIS	2004	P	CONST.28 LOGTS SAINT JEAN DE LA RUEELLE	CDC	585 949,50	405 374,49	20,33	A	V	Livret A + 0.25	2,500	V	Livret A + 0.25	1,000	A-1		4 226,46	17 270,86	
OPH LES RESIDENCES ORLEANAIS	2003	P	REHAB.190 LOGTS ORLEANS CITE GRAND VILLIERS	CDC	36 500,00	10 992,93	4,92	A	V	Livret A + 0.25	2,500	V	Livret A + 0.25	1,000	A-1		131,27	2 133,72	

Désignation du bénéficiaire	Année de mobilisation et profil d'amortissement de l'emprunt (1)		Objet de l'emprunt garanti	Organisme prêteur ou chef de file	Montant initial	Capital restant dû au 31/12/N	Durée résiduelle	Périodicité des remboursements (2)	Taux initial			Taux moyen constaté sur l'année (6)			Catégorie d'emprunt (7)	Indices ou devises pouvant modifier l'emprunt	Annuité garantie au cours de l'exercice	
	Année	Profil							Taux (3)	Index (4)	Taux actualisé (5)	Taux (3)	Index (4)	Niveau de taux			En intérêts (8)	En capital
OPH LES RESIDENCES ORLEANAIS	2004	P	REHAB.36 LOGTS ORLEANS CITE DES HAUTES MAISONS	CDC	36 700,00	2 910,00	0,25	A	V	Livret A + 0.25	2,500	V	Livret A + 0.25	1,000	A-1		57,91	2 881,19
OPH LES RESIDENCES ORLEANAIS	2004	P	REHAB.64 LOGTS ORLEANS CITE BELLASSORT FLAMMARION	CDC	200 707,00	70 102,74	5,00	A	V	Livret A + 0.25	2,500	V	Livret A + 0.25	1,000	A-1		813,85	11 282,27
OPH LES RESIDENCES ORLEANAIS	2004	P	REHAB.32 LOGTS ORLEANS CITE CROIX BAUDU	CDC	5 450,00	450,82	0,25	A	V	Livret A + 1.2	3,450	V	Livret A + 1.2	1,950	A-1		17,50	446,55
OPH LES RESIDENCES ORLEANAIS	2004	P	CONST.11 LOGTS ACO.AMEL.5 LOGTS FG ST JEAN ORLEANS	CDC	360 298,50	254 994,36	20,67	A	V	Livret A + 0.25	2,500	V	Livret A + 0.25	1,000	A-1		2 658,59	10 863,96
OPH LES RESIDENCES ORLEANAIS	1993	P	191 LOGTS	CDC	2 276 813,41	1 051 868,60	10,58	A	V	Livret A + 1.3	5,800	V	Livret A + 1.3	2,040	A-1		23 513,12	95 112,89
OPH LES RESIDENCES ORLEANAIS	1993	P	CONST.41 LOGTS HOTEL SOCIAL	CDC	728 041,40	335 803,59	10,42	A	V	Livret A + 1.3	5,800	V	Livret A + 1.3	2,040	A-1		7 506,44	30 364,30
OPH LES RESIDENCES ORLEANAIS	2009	P		CREDIT AGRICOLE	86 285,50	63 920,52	14,93	A	F	Taux fixe à 5,29 %	5,290	F	Taux fixe à 5,29 %	5,280	A-1		3 527,01	2 752,55
SA D'HLM RESID SOCIALE DE FRANCE.	2012	P		CDC	50 020,49	30 538,39	9,92	A	V	Livret A + 0.8	3,050	V	Livret A + 0.8	1,550	A-1		524,45	3 297,10
SA HLM FRANCE LOIRE	2007	P		CDC	40 675,50	33 651,15	28,58	A	V	Livret A + 0.5	3,500	V	Livret A + 0.5	0,980	A-1		432,62	957,93
SA HLM FRANCE LOIRE	2007	P		CDC	18 407,00	16 334,24	38,58	A	V	Livret A + 0.5	3,500	V	Livret A + 0.5	1,250	A-1		208,22	323,52
SA HLM FRANCE LOIRE	2007	P		CDC	23 868,50	19 746,59	28,67	A	V	Livret A + 0.5	3,500	V	Livret A + 0.5	1,040	A-1		253,86	562,12
SA HLM FRANCE LOIRE	2007	P		CDC	8 937,00	8 061,44	38,67	A	V	Livret A + 1	4,000	V	Livret A + 1	2,340	A-1		143,94	143,71
SA HLM FRANCE LOIRE	2006	P		CDC	776 562,14	485 747,76	15,21	A	V	Livret A + 1.2	3,950	V	Livret A + 1.2	1,950	A-1		9 972,48	25 661,37
SA HLM FRANCE LOIRE	2006	P		CDC	2 717 453,86	1 125 515,82	6,18	A	V	Livret A + 1.2	3,950	V	Livret A + 1.2	1,950	A-1		24 847,67	148 723,89

Désignation du bénéficiaire	Année de mobilisation et profil d'amortissement de l'emprunt (1)		Objet de l'emprunt garanti	Organisme prêteur ou chef de file	Montant initial	Capital restant dû au 31/12/N	Durée résiduelle	Périodicité des remboursements (2)	Taux initial			Taux moyen constaté sur l'année (6)			Catégorie d'emprunt (7)	Indices ou devises pouvant modifier l'emprunt	Annuité garantie au cours de l'exercice	
	Année	Profil							Taux (3)	Index (4)	Taux actu-riel (5)	Taux (3)	Index (4)	Niveau de taux			En intérêts (8)	En capital
SA HLM FRANCE LOIRE	2006	P		CDC	622 714,44	337 954,96	17,48	A	V	Livret A + 1.2	3,950	V	Livret A + 1.2	1,940	A-1		6 893,35	15 549,99
SA HLM FRANCE LOIRE	2007	P		CDC	1 295 579,66	734 349,11	10,42	S	V	Inflation Livret A + 2.1	2,180	V	Inflation Livret A + 2.1	3,040	A-1		23 148,82	58 773,89
SA HLM FRANCE LOIRE	2006	P		CDC	1 008 588,49	577 240,66	10,75	S	V	Inflation Livret A + 2.1	2,180	V	Inflation Livret A + 2.1	3,210	A-1		18 142,86	43 758,05
SA HLM FRANCE LOIRE	2007	P		CDC	771 347,33	458 120,45	11,00	S	V	Inflation Livret A + 2.1	2,180	V	Inflation Livret A + 2.1	2,970	A-1		13 195,60	33 488,62
SA HLM FRANCE LOIRE	2007	P		CDC	475 236,53	387 341,72	22,00	A	F	Taux fixe à 4.3 %	4,300	F	Taux fixe à 4.3 %	4,290	A-1		17 076,05	9 775,75
SA HLM FRANCE LOIRE	2006	P		CDC	744 810,01	527 595,30	13,67	A	F	Taux fixe à 4.3 %	4,300	F	Taux fixe à 4.3 %	4,290	A-1		23 745,14	24 617,22
SA HLM FRANCE LOIRE	2006	P		CDC	201 683,97	112 973,56	16,25	A	V	Livret A + 1.2	3,950	V	Livret A + 1.2	1,940	A-1		2 340,92	7 073,44
SA HLM FRANCE LOIRE	2011	P		CDC	633 500,00	570 453,28	32,50	A	V	Livret A + 0.6	2,600	V	Livret A + 0.6	1,350	A-1		7 885,11	13 628,88
SA HLM FRANCE LOIRE	2010	P		CDC	12 785,45	10 814,38	31,42	A	V	Livret A + (-0.2)	1,050	V	Livret A + (-0.2)	0,550	A-1		61,18	308,31
SA HLM FRANCE LOIRE	2010	P		CDC	7 850,00	6 967,95	41,42	A	V	Livret A + (-0.2)	1,050	V	Livret A + (-0.2)	0,550	A-1		39,14	147,12
SA HLM FRANCE LOIRE	2011	P		CDC	472 920,63	422 575,18	32,58	A	V	Livret A + 0.6	2,850	V	Livret A + 0.6	1,350	A-1		5 841,06	10 095,88
SA HLM FRANCE LOIRE	2011	P		CDC	218 496,50	203 381,34	42,58	A	V	Livret A + 0.6	2,850	V	Livret A + 0.6	1,350	A-1		2 792,43	3 464,98
SA HLM FRANCE LOIRE	2011	P		CDC	439 078,60	382 714,01	32,58	A	V	Livret A + (-0.2)	2,050	V	Livret A + (-0.2)	0,550	A-1		2 162,93	10 544,82
SA HLM FRANCE LOIRE	2011	P		CDC	154 420,00	140 386,29	42,58	A	V	Livret A + (-0.2)	2,050	V	Livret A + (-0.2)	0,550	A-1		787,99	2 884,89
SA HLM FRANCE LOIRE	2012	P		CDC	108 911,85	95 300,23	33,33	A	V	Livret A + (-0.2)	2,050	V	Livret A + (-0.2)	0,550	A-1		538,14	2 542,73
SA HLM FRANCE LOIRE	2012	P		CDC	72 600,00	66 181,67	43,33	A	V	Livret A + (-0.2)	2,050	V	Livret A + (-0.2)	0,550	A-1		371,30	1 326,28
SA HLM FRANCE LOIRE	2012	P		CDC	82 719,82	72 306,79	33,33	A	V	Livret A + (-0.2)	2,050	V	Livret A + (-0.2)	0,550	A-1		408,30	1 929,24
SA HLM FRANCE LOIRE	2012	P		CDC	51 918,50	47 328,55	43,33	A	V	Livret A + (-0.2)	2,050	V	Livret A + (-0.2)	0,550	A-1		265,53	948,47

Désignation du bénéficiaire	Année de mobilisation et profil d'amortissement de l'emprunt (1)		Objet de l'emprunt garanti	Organisme prêteur ou chef de file	Montant initial	Capital restant dû au 31/12/N	Durée résiduelle	Périodicité des remboursements (2)	Taux initial			Taux moyen constaté sur l'année (6)			Catégorie d'emprunt (7)	Indices ou devises pouvant modifier l'emprunt	Annuité garantie au cours de l'exercice	
	Année	Profil							Taux (3)	Index (4)	Taux actuariel (5)	Taux (3)	Index (4)	Niveau de taux			En intérêts (8)	En capital
SA HLM FRANCE LOIRE	2011	P		CDC	69 588,08	36 177,50	7,58	A	V	Livret A + 0.6	2,600	V	Livret A + 0.6	1,350	A-1		547,93	4 409,73
SA HLM FRANCE LOIRE	2011	P		CDC	705 837,00	606 793,32	34,00	A	V	Livret A + 0.4	2,650	V	Livret A + 0.4	1,150	A-1		7 139,34	14 018,28
SA HLM FRANCE LOIRE	2011	P		CDC	205 895,00	193 416,60	44,00	A	V	Livret A + 0.6	2,850	V	Livret A + 0.6	1,350	A-1		2 653,11	3 110,06
SA HLM FRANCE LOIRE	2011	P		CDC	378 535,00	332 902,70	34,00	A	V	Livret A + (-0.4)	1,850	V	Livret A + (-0.4)	0,350	A-1		1 196,40	8 926,19
SA HLM FRANCE LOIRE	2011	P		CDC	106 965,00	98 899,32	44,00	A	V	Livret A + (-0.2)	2,050	V	Livret A + (-0.2)	0,550	A-1		554,58	1 932,38
SA HLM FRANCE LOIRE	2011	P		CDC	30 689,34	17 284,64	7,67	A	V	Livret A + 0.6	2,850	V	Livret A + 0.6	1,350	A-1		261,79	2 106,85
SA HLM FRANCE LOIRE	2013	P		CDC	713 409,80	646 490,23	34,33	A	V	Livret A + 0.4	2,150	V	Livret A + 0.4	1,150	A-1		7 606,40	14 935,37
SA HLM FRANCE LOIRE	2013	P		CDC	142 029,00	132 772,62	44,33	A	V	Livret A + 0.6	2,350	V	Livret A + 0.6	1,350	A-1		1 821,25	2 134,93
SA HLM FRANCE LOIRE	2013	P		CDC	303 027,92	268 184,28	34,33	A	V	Livret A + (-0.4)	1,350	V	Livret A + (-0.4)	0,350	A-1		963,82	7 190,88
SA HLM FRANCE LOIRE	2013	P		CDC	88 384,50	81 319,48	44,33	A	V	Livret A + (-0.2)	1,550	V	Livret A + (-0.2)	0,550	A-1		456,00	1 588,89
SA HLM FRANCE LOIRE	2011	P		CDC	26 845,50	14 993,97	7,92	A	V	Livret A + 0.6	2,850	V	Livret A + 0.6	1,350	A-1		227,39	1 849,39
SA HLM FRANCE LOIRE	2012	P		CDC	40 000,00	34 982,73	33,75	A	V	Livret A + (-0.2)	2,050	V	Livret A + (-0.2)	0,550	A-1		197,54	933,38
SA HLM FRANCE LOIRE	2013	P		CDC	126 448,39	112 419,24	34,25	A	V	Livret A + (-0.2)	1,550	V	Livret A + (-0.2)	0,550	A-1		634,29	2 905,56
SA HLM FRANCE LOIRE	2013	P		CDC	57 500,00	52 821,58	44,25	A	V	Livret A + (-0.2)	1,550	V	Livret A + (-0.2)	0,550	A-1		296,20	1 032,07
SA HLM FRANCE LOIRE	2013	P		CDC	34 660,00	30 967,41	34,08	A	V	Livret A + (-0.2)	1,550	V	Livret A + (-0.2)	0,550	A-1		174,73	800,38
SA HLM FRANCE LOIRE	2014	P		CDC	329 993,55	305 233,14	35,00	A	V	Livret A + 0.6	1,850	V	Livret A + 0.6	1,350	A-1		4 209,10	6 552,16
SA HLM FRANCE LOIRE	2014	P		CDC	100 771,00	95 221,48	45,00	A	V	Livret A + 0.6	1,850	V	Livret A + 0.6	1,350	A-1		1 305,56	1 486,83
SA HLM FRANCE LOIRE	2014	P		CDC	167 950,94	152 952,19	35,00	A	V	Livret A + (-0.2)	1,050	V	Livret A + (-0.2)	0,550	A-1		862,32	3 832,48

Désignation du bénéficiaire	Année de mobilisation et profil d'amortissement de l'emprunt (1)		Objet de l'emprunt garanti	Organisme prêteur ou chef de file	Montant initial	Capital restant dû au 31/12/N	Durée résiduelle	Périodicité des remboursements (2)	Taux initial			Taux moyen constaté sur l'année (6)			Catégorie d'emprunt (7)	Indices ou devises pouvant modifier l'emprunt	Annuité garantie au cours de l'exercice	
	Année	Profil							Taux (3)	Index (4)	Taux actualisé (5)	Taux (3)	Index (4)	Niveau de taux			En intérêts (8)	En capital
SA HLM FRANCE LOIRE	2014	P		CDC	48 749,00	45 470,12	45,00	A	V	Livret A + (-0.2)	1,050	V	Livret A + (-0.2)	0,550	A-1		254,85	866,64
SA HLM FRANCE LOIRE	2017	P		CDC	102 975,12	94 168,50	17,92	A	V	Livret A + 0.95	1,700	V	Livret A + 0.95	1,700	A-1		1 676,35	4 440,43
SA HLM FRANCE LOIRE	2017	P		CDC	130 219,45	120 274,37	19,83	A	V	Livret A + 0.95	1,700	V	Livret A + 0.95	1,700	A-1		2 129,91	5 014,45
SA HLM FRANCE LOIRE	2017	P		CDC	22 657,09	21 759,84	34,83	A	V	Livret A + 0.95	1,700	V	Livret A + 0.95	1,700	A-1		377,61	452,41
SA HLM FRANCE LOIRE	2017	P		CDC	149 597,15	138 766,37	20,42	A	V	Livret A + 0.95	1,700	V	Livret A + 0.95	1,700	A-1		2 451,87	5 461,03
SA HLM FRANCE LOIRE	2017	P		CDC	59 681,63	57 401,65	35,42	A	V	Livret A + 0.95	1,700	V	Livret A + 0.95	1,700	A-1		995,37	1 149,60
SA HLM FRANCE LOIRE	2017	P		CDC	297 352,10	264 462,20	16,42	A	V	Livret A + 1.05	1,800	V	Livret A + 1.05	1,800	A-1		5 055,18	16 380,86
SA HLM FRANCE LOIRE	2017	P		CDC	78 205,17	74 267,69	28,67	A	V	Livret A + 0.9	1,650	V	Livret A + 0.9	1,650	A-1		1 258,17	1 984,85
SA HLM FRANCE LOIRE	2017	P		CDC	573 898,07	536 216,48	22,50	A	V	Livret A + 0.92	1,670	V	Livret A + 0.92	1,670	A-1		9 272,06	18 996,82
SA HLM FRANCE LOIRE	2017	P		CDC	366 098,10	354 960,70	42,50	A	V	Livret A + 0.92	1,670	V	Livret A + 0.92	1,670	A-1		6 021,61	5 614,82
SA HLM FRANCE LOIRE	2018	P		CDC	16 411,59	15 131,49	11,58	A	V	Livret A + 0.6	1,350	V	Livret A + 0.6	1,340	A-1		128,33	1 280,09
SA HLM FRANCE LOIRE	2018	P		CDC	124 833,06	115 788,70	12,75	A	V	Livret A + 0.6	1,350	V	Livret A + 0.6	1,340	A-1		1 258,34	9 044,36
SA HLM FRANCE LOIRE	2018	P		CDC	193 108,54	179 063,56	13,50	A	V	Livret A + 0.93	1,680	V	Livret A + 0.93	1,670	A-1		1 602,03	14 044,98
SA HLM FRANCE LOIRE	2018	P		CDC	23 555,37	21 833,60	13,50	A	V	Livret A + 0.6	1,350	V	Livret A + 0.6	1,340	A-1		157,16	1 721,77
SA HLM FRANCE LOIRE	2018	P		CDC	29 088,99	19 888,88	1,92	A	V	Livret A + 0.6	1,350	V	Livret A + 0.6	3,730	A-1		1 036,32	9 200,11
SA HLM FRANCE LOIRE	2018	P		CDC	8 014,29	5 479,57	1,92	A	V	Livret A + 0.6	1,350	V	Livret A + 0.6	3,730	A-1		285,52	2 534,71
SA HLM FRANCE LOIRE	2018	P		CDC	8 225,15	8 078,34	38,67	A	V	Livret A + 0.9	1,650	V	Livret A + 0.9	1,640	A-1		90,11	146,82
SA HLM FRANCE LOIRE	2000	P	CONSTRUCTION 11 LOGTS- rue Montabuzard	CDC	349 420,24	179 715,15	13,50	A	V	Livret A + 1.3	4,300	V	Livret A + 1.3	3,240	A-1		3 958,73	13 393,40

Désignation du bénéficiaire	Année de mobilisation et profil d'amortissement de l'emprunt (1)		Objet de l'emprunt garanti	Organisme prêteur ou chef de file	Montant initial	Capital restant dû au 31/12/N	Durée résiduelle	Périodicité des remboursements (2)	Taux initial			Taux moyen constaté sur l'année (6)			Catégorie d'emprunt (7)	Indices ou devises pouvant modifier l'emprunt	Annuité garantie au cours de l'exercice	
	Année	Profil							Taux (3)	Index (4)	Taux actu-riel (5)	Taux (3)	Index (4)	Niveau de taux			En intérêts (8)	En capital
SA HLM FRANCE LOIRE	2000	P	CONSTRUCTION 3 LOGEMENTS - rue Montabuzard	CDC	43 885,27	21 876,69	13,50	A	V	Livret A + 0.8	3,800	V	Livret A + 0.8	2,710	A-1		365,11	1 678,68
SA HLM FRANCE LOIRE	2000	P	LOT.BEL AIR - CONSTRUCTION 6 LOGEMENTS	CDC	132 751,84	50 280,45	13,50	A	V	Livret A + 0.8	3,800	V	Livret A + 0.8	1,550	A-1		839,15	3 858,22
SA HLM FRANCE LOIRE	2002	P	SAINT GENTIIEN - CONST. 2 logis	CDC	40 533,52	24 154,90	18,17	A	V	Livret A + 0.7	3,700	V	Livret A + 0.7	1,450	A-1		370,86	1 421,70
SA HLM FRANCE LOIRE	1995	P	BD Massena - ACQ.AMEL 2 LOGTS	CDC	34 026,62	15 161,36	11,58	A	V	Livret A + 0.8	4,800	V	Livret A + 0.8	2,500	A-1		254,38	1 250,23
SA HLM FRANCE LOIRE	1995	P	Champ Chardon - CONST.22 LOGTS GROUPE N°890	CDC	461 112,54	85 133,60	1,50	A	F	Taux fixe à 6.5 %	6,500	F	Taux fixe à 6.5 %	6,490	A-1		7 987,43	37 749,89
SA HLM FRANCE LOIRE	1999	P	LE BECHEREAU - PRET COMPL.12 LOGTS	CDC	36 961,68	5 479,57	1,92	A	V	Livret A + 1.3	3,800	V	Livret A + 1.3	4,390	A-1		334,05	2 534,71
SA HLM FRANCE LOIRE	1999	P	LE BECHEREAU - 12 LOGTS	CDC	134 157,67	19 888,88	1,92	A	V	Livret A + 1.3	3,800	V	Livret A + 1.3	4,390	A-1		1 212,49	9 200,11
SA HLM FRANCE LOIRE	2015	P		CDC	985 210,40	928 851,48	36,25	A	V	Livret A + 0.6	1,600	V	Livret A + 0.6	1,350	A-1		12 799,50	19 259,77
SA HLM FRANCE LOIRE	2015	P		CDC	183 423,00	175 705,35	46,25	A	V	Livret A + 0.6	1,600	V	Livret A + 0.6	1,350	A-1		2 408,01	2 685,36
SA HLM FRANCE LOIRE	2015	P		CDC	392 624,23	365 196,31	36,25	A	V	Livret A + (-0.2)	0,800	V	Livret A + (-0.2)	0,550	A-1		2 057,41	8 878,12
SA HLM FRANCE LOIRE	2015	P		CDC	74 907,00	71 046,84	46,25	A	V	Livret A + (-0.2)	0,800	V	Livret A + (-0.2)	0,550	A-1		398,03	1 321,53
SA HLM FRANCE LOIRE	2015	P		CDC	621 864,35	585 078,73	36,25	A	V	Livret A + 0.6	1,600	V	Livret A + 0.6	1,350	A-1		8 062,34	12 131,63
SA HLM FRANCE LOIRE	2015	P		CDC	158 458,50	151 791,24	46,25	A	V	Livret A + 0.6	1,600	V	Livret A + 0.6	1,350	A-1		2 080,27	2 302,60
SA HLM FRANCE LOIRE	2015	P		CDC	257 838,31	240 163,87	36,25	A	V	Livret A + (-0.2)	0,800	V	Livret A + (-0.2)	0,550	A-1		1 353,02	5 838,51
SA HLM FRANCE LOIRE	2015	P		CDC	73 078,00	69 312,09	46,25	A	V	Livret A + (-0.2)	0,800	V	Livret A + (-0.2)	0,550	A-1		388,31	1 289,26
SA HLM FRANCE LOIRE	2014	P		CDC	667 363,04	641 806,62	37,08	A	V	Livret A + 0.6	1,350	V	Livret A + 0.6	1,350	A-1		8 838,05	12 863,89

Désignation du bénéficiaire	Année de mobilisation et profil d'amortissement de l'emprunt (1)		Objet de l'emprunt garanti	Organisme prêteur ou chef de file	Montant initial	Capital restant dû au 31/12/N	Durée résiduelle	Périodicité des remboursements (2)	Taux initial			Taux moyen constaté sur l'année (6)			Catégorie d'emprunt (7)	Indices ou devises pouvant modifier l'emprunt	Annuité garantie au cours de l'exercice	
	Année	Profil							Taux (3)	Index (4)	Taux actu-riel (5)	Taux (3)	Index (4)	Niveau de taux			En intérêts (8)	En capital
SA HLM FRANCE LOIRE	2014	P		CDC	112 698,50	109 491,36	47,08	A	V	Livret A + 0.6	1,350	V	Livret A + 0.6	1,350	A-1		1 499,93	1 614,32
SA HLM FRANCE LOIRE	2014	P		CDC	324 777,21	310 174,70	37,08	A	V	Livret A + (-0.2)	0,550	V	Livret A + (-0.2)	0,550	A-1		1 746,23	7 321,28
SA HLM FRANCE LOIRE	2014	P		CDC	58 008,50	55 990,70	47,08	A	V	Livret A + (-0.2)	0,550	V	Livret A + (-0.2)	0,550	A-1		313,49	1 016,68
SA HLM FRANCE LOIRE	2015	P		CDC	714 069,00	673 445,10	36,25	A	V	Livret A + 0.6	1,600	V	Livret A + 0.6	1,350	A-1		9 280,02	13 963,91
SA HLM FRANCE LOIRE	2015	P		CDC	278 187,00	266 482,07	46,25	A	V	Livret A + 0.6	1,600	V	Livret A + 0.6	1,350	A-1		3 652,08	4 042,40
SA HLM FRANCE LOIRE	2015	P		CDC	178 961,65	166 342,84	36,25	A	V	Livret A + (-0.2)	0,800	V	Livret A + (-0.2)	0,550	A-1		937,13	4 043,89
SA HLM FRANCE LOIRE	2015	P		CDC	87 010,50	82 497,03	46,25	A	V	Livret A + (-0.2)	0,800	V	Livret A + (-0.2)	0,550	A-1		482,18	1 534,51
SA HLM FRANCE LOIRE	2017	P		CDC	561 040,86	548 697,15	38,50	A	V	Livret A + 0.6	1,350	V	Livret A + 0.6	1,450	A-1		8 761,80	12 343,71
SA HLM FRANCE LOIRE	2017	P		CDC	168 630,50	165 871,21	48,50	A	V	Livret A + 0.6	1,350	V	Livret A + 0.6	1,450	A-1		2 635,63	2 759,30
SA HLM FRANCE LOIRE	2017	P		CDC	361 435,50	353 332,42	38,50	A	V	Livret A + (-0.2)	0,550	V	Livret A + (-0.2)	0,550	A-1		1 987,90	8 103,08
SA HLM FRANCE LOIRE	2017	P		CDC	119 155,00	117 078,07	48,50	A	V	Livret A + (-0.2)	0,550	V	Livret A + (-0.2)	0,550	A-1		655,35	2 076,93
SA HLM FRANCE LOIRE	2017	P		CDC	90 461,00	88 917,36	38,50	A	V	Livret A + 1.11	1,860	V	Livret A + 1.11	1,850	A-1		1 682,58	1 543,64
SA HLM FRANCE LOIRE	2017	P		CDC	55 994,00	55 305,62	48,50	A	V	Livret A + 1.11	1,860	V	Livret A + 1.11	1,850	A-1		1 041,49	688,38
SA HLM FRANCE LOIRE	2017	P		CDC	89 712,00	88 181,14	38,50	A	V	Livret A + 1.11	1,860	V	Livret A + 1.11	1,850	A-1		1 668,65	1 530,86
SA HLM FRANCE LOIRE	2017	P		CDC	516 529,23	506 633,81	38,42	A	V	Livret A + 0.6	1,350	V	Livret A + 0.6	1,350	A-1		7 023,96	9 895,42
SA HLM FRANCE LOIRE	2017	P		CDC	149 520,50	147 348,95	48,42	A	V	Livret A + 0.6	1,350	V	Livret A + 0.6	1,360	A-1		2 074,24	2 171,56
SA HLM FRANCE LOIRE	2017	P		CDC	241 296,50	235 831,07	38,42	A	V	Livret A + (-0.2)	0,550	V	Livret A + (-0.2)	0,550	A-1		1 340,81	5 485,44
SA HLM FRANCE LOIRE	2017	P		CDC	74 289,50	72 929,98	48,42	A	V	Livret A + (-0.2)	0,550	V	Livret A + (-0.2)	0,560	A-1		428,99	1 359,53

Désignation du bénéficiaire	Année de mobilisation et profil d'amortissement de l'emprunt (1)		Objet de l'emprunt garanti	Organisme prêteur ou chef de file	Montant initial	Capital restant dû au 31/12/N	Durée résiduelle	Périodicité des remboursements (2)	Taux initial			Taux moyen constaté sur l'année (6)			Catégorie d'emprunt (7)	Indices ou devises pouvant modifier l'emprunt	Annuité garantie au cours de l'exercice	
	Année	Profil							Taux (3)	Index (4)	Taux actuariel (5)	Taux (3)	Index (4)	Niveau de taux			En intérêts (8)	En capital
SA HLM FRANCE LOIRE	2017	P		CDC	180 977,68	177 286,23	38,42	A	V	Livret A + 1.11	1,860	V	Livret A + 1.11	2,010	A-1		4 023,68	3 691,45
SA HLM FRANCE LOIRE	2017	P		CDC	120 602,00	119 072,67	48,42	A	V	Livret A + 1.11	1,860	V	Livret A + 1.11	1,880	A-1		2 313,81	1 529,33
SA HLM FRANCE LOIRE	2017	P		CDC	227 764,00	223 877,40	38,42	A	V	Livret A + 1.11	1,860	V	Livret A + 1.11	1,850	A-1		4 236,41	3 886,61
SA HLM FRANCE LOIRE	2017	P		CDC	499 865,04	490 192,54	38,50	A	V	Livret A + 0.6	1,350	V	Livret A + 0.6	1,360	A-1		6 865,72	9 672,50
SA HLM FRANCE LOIRE	2017	P		CDC	197 134,50	194 348,32	48,50	A	V	Livret A + 0.6	1,350	V	Livret A + 0.6	1,350	A-1		2 661,32	2 786,18
SA HLM FRANCE LOIRE	2017	P		CDC	151 886,01	148 421,57	38,50	A	V	Livret A + (-0.2)	0,550	V	Livret A + (-0.2)	0,550	A-1		849,92	3 464,44
SA HLM FRANCE LOIRE	2017	P		CDC	59 629,50	58 590,13	48,50	A	V	Livret A + (-0.2)	0,550	V	Livret A + (-0.2)	0,550	A-1		327,96	1 039,38
SA HLM FRANCE LOIRE	2015	P		CDC	37 000,00	30 183,11	11,67	A	V	Livret A + 0.6	1,350	V	Livret A + 0.6	1,350	A-1		438,56	2 302,84
SA HLM FRANCE LOIRE	2017	P		CDC	939 238,64	920 083,08	38,92	A	V	Livret A + 0.6	1,350	V	Livret A + 0.6	1,440	A-1		13 596,98	19 155,56
SA HLM FRANCE LOIRE	2017	P		CDC	265 387,50	261 636,67	48,92	A	V	Livret A + 0.6	1,350	V	Livret A + 0.6	1,350	A-1		3 582,73	3 750,83
SA HLM FRANCE LOIRE	2017	P		CDC	228 323,56	222 986,40	38,92	A	V	Livret A + (-0.2)	0,550	V	Livret A + (-0.2)	0,570	A-1		1 309,35	5 337,16
SA HLM FRANCE LOIRE	2017	P		CDC	65 923,50	64 774,42	48,92	A	V	Livret A + (-0.2)	0,550	V	Livret A + (-0.2)	0,550	A-1		362,58	1 149,08
SA HLM FRANCE LOIRE	2016	P		CDC	176 204,50	176 204,50	39,67	A	V	Livret A + (-0.2)	0,550	V	Livret A + (-0.2)	0,180	A-1		0,00	0,00
SA HLM FRANCE LOIRE	2016	P		CDC	45 685,50	45 685,50	49,67	A	V	Livret A + (-0.2)	0,550	V	Livret A + (-0.2)	0,180	A-1		0,00	0,00
SA HLM FRANCE LOIRE	2016	P		CDC	121 314,50	121 314,50	49,67	A	V	Livret A + 0.6	1,350	V	Livret A + 0.6	0,440	A-1		0,00	0,00
SA HLM FRANCE LOIRE	2016	P		CDC	485 795,50	485 795,50	39,67	A	V	Livret A + 0.6	1,350	V	Livret A + 0.6	0,440	A-1		0,00	0,00
SA HLM FRANCE LOIRE	2003	P	TERRAIN CONST. 1 LOGT LA FERTE ST AUBIN	CDC	3 455,18	2 522,58	34,83	A	V	Livret A + 0.7	2,950	V	Livret A + 0.7	1,430	A-1		37,91	91,79
SA HLM FRANCE LOIRE	2003	P	CONST. 1 LOGT LA FERTE ST AUBIN	CDC	23 022,55	14 038,03	19,83	A	V	Livret A + 0.7	2,950	V	Livret A + 0.7	1,450	A-1		215,02	790,68

Désignation du bénéficiaire	Année de mobilisation et profil d'amortissement de l'emprunt (1)		Objet de l'emprunt garanti	Organisme prêteur ou chef de file	Montant initial	Capital restant dû au 31/12/N	Durée résiduelle	Périodicité des remboursements (2)	Taux initial			Taux moyen constaté sur l'année (6)			Catégorie d'emprunt (7)	Indices ou devises pouvant modifier l'emprunt	Annuité garantie au cours de l'exercice	
	Année	Profil							Taux (3)	Index (4)	Taux actu-riel (5)	Taux (3)	Index (4)	Niveau de taux			En intérêts (8)	En capital
SA HLM FRANCE LOIRE	2004	C	LA BUSTIERE-const.30 logts ILOT 12	Crédit Foncier	1 248 500,00	792 377,78	16,25	A	V	LEP + 0,95	4,260	V	LEP + 0,95	2,220	A-1		18 469,70	35 653,41
SA HLM FRANCE LOIRE	2004	P	CHARGE FONCIERE CONST.1 LOGT.BEAUGENCY CLOS ST MIC	CDC	9 478,50	7 956,73	35,33	A	V	Livret A + 0.7	2,950	V	Livret A + 0.7	1,070	A-1		118,51	216,03
SA HLM FRANCE LOIRE	2004	P	CONST.1 LOGT. BEAUGENCY CLOS ST MICHEL	CDC	11 372,50	8 033,75	20,33	A	V	Livret A + 0.7	2,950	V	Livret A + 0.7	1,450	A-1		121,88	371,48
SA HLM FRANCE LOIRE	2015	P		CREDIT AGRICOLE	144 267,97	139 145,77	46,15	A	V	(Livret A + 1.07)-Floor 0 sur Livret A	2,070	V	(Livret A + 1.07)-Floor 0 sur Livret A	1,810	A-1		2 564,17	1 742,50
SA HLM FRANCE LOIRE	2015	P		CREDIT AGRICOLE	78 367,03	74 453,57	36,15	A	V	Livret A + 1.07	2,070	V	Livret A + 1.07	1,810	A-1		1 379,29	1 331,31
SA HLM FRANCE LOIRE	1987	P	ZAC de FREMILLON 17 LOGTS sur 35	CDC	997 755,95	278 835,82	5,50	A	V	Livret A + 0.52	4,940	V	Livret A + 0.52	1,270	A-1		4 142,40	47 336,79
SA HLM FRANCE LOIRE	1999	P	LE CHAMP ST MARC -CONST. 8 LOGTS AVENUE JEAN ZAY	CDC	221 897,32	116 017,19	12,75	A	V	Livret A + 0.8	3,050	V	Livret A + 0.8	2,110	A-1		1 934,91	8 815,87
SA HLM PIERRES ET LUMIERES	2009	P		CDC	688 433,00	586 295,69	25,00	A	V	Livret A + 1.38	5,380	V	Livret A + 1.38	2,120	A-1		12 845,00	16 755,64
SA HLM PIERRES ET LUMIERES	2010	P		CDC	10 480,00	9 347,26	33,25	A	V	Livret A + (-0.2)	2,050	V	Livret A + (-0.2)	0,550	A-1		52,78	249,26
SA HLM PIERRES ET LUMIERES	2010	P		CDC	28 735,50	26 530,23	43,25	A	V	Livret A + (-0.2)	2,050	V	Livret A + (-0.2)	0,550	A-1		148,84	531,27
SA HLM PIERRES ET LUMIERES	2010	P		CDC	4 645,00	4 142,94	33,25	A	V	Livret A + (-0.2)	2,050	V	Livret A + (-0.2)	0,550	A-1		23,40	110,48
SA HLM PIERRES ET LUMIERES	2010	P		CDC	13 670,00	12 620,90	43,25	A	V	Livret A + (-0.2)	2,050	V	Livret A + (-0.2)	0,550	A-1		70,81	252,74
SA HLM PIERRES ET LUMIERES	2011	P		CDC	204 293,50	119 283,14	8,00	T	V	Livret A + 0.6	0,700	V	Livret A + 0.6	1,340	A-1		1 716,46	13 582,27
SA HLM PIERRES ET LUMIERES	2013	P		CDC	547 679,31	495 635,58	34,83	A	V	Livret A + 0.6	1,850	V	Livret A + 0.6	1,350	A-1		6 839,89	11 022,79
SA HLM PIERRES ET LUMIERES	2013	P		CDC	98 045,35	91 179,81	44,83	A	V	Livret A + 0.6	1,850	V	Livret A + 0.6	1,350	A-1		1 250,72	1 466,14

Désignation du bénéficiaire	Année de mobilisation et profil d'amortissement de l'emprunt (1)		Objet de l'emprunt garanti	Organisme prêteur ou chef de file	Montant initial	Capital restant dû au 31/12/N	Durée résiduelle	Périodicité des remboursements (2)	Taux initial			Taux moyen constaté sur l'année (6)			Catégorie d'emprunt (7)	Indices ou devises pouvant modifier l'emprunt	Annuité garantie au cours de l'exercice	
	Année	Profil							Taux (3)	Index (4)	Taux actuariel (5)	Taux (3)	Index (4)	Niveau de taux			En intérêts (8)	En capital
SA HLM PIERRES ET LUMIERES	2013	P		CDC	739 136,63	668 899,49	34,83	A	V	Livret A + 0.6	1,850	V	Livret A + 0.6	1,350	A-1		9 230,97	14 876,13
SA HLM PIERRES ET LUMIERES	2013	P		CDC	112 692,79	104 801,58	44,83	A	V	Livret A + 0.6	1,850	V	Livret A + 0.6	1,350	A-1		1 437,57	1 685,17
SA HLM PIERRES ET LUMIERES	2013	P		CDC	82 874,29	73 728,67	34,83	A	V	Livret A + (-0.2)	1,050	V	Livret A + (-0.2)	0,550	A-1		415,99	1 905,57
SA HLM PIERRES ET LUMIERES	2013	P		CDC	15 436,28	14 122,09	44,83	A	V	Livret A + (-0.2)	1,050	V	Livret A + (-0.2)	0,550	A-1		79,19	275,93
SA HLM PIERRES ET LUMIERES	2009	P		CDC	246 566,51	163 955,06	13,87	A	V	Livret A + 0.81	2,060	V	Livret A + 0.81	1,560	A-1		2 720,05	10 407,14
SA HLM PIERRES ET LUMIERES	2009	P		CDC	424 246,47	360 950,61	29,65	A	V	Livret A + 1.2	2,450	V	Livret A + 1.2	1,940	A-1		7 210,06	8 795,77
SA HLM PIERRES ET LUMIERES	2009	P		CDC	547 713,15	464 479,44	29,60	A	V	Livret A + 1.2	2,450	V	Livret A + 1.2	1,940	A-1		9 278,06	11 318,60
SA HLM PIERRES ET LUMIERES	2013	P		CDC	89 375,00	79 511,99	34,58	A	V	Livret A + (-0.2)	1,050	V	Livret A + (-0.2)	0,550	A-1		448,62	2 055,05
SA HLM PIERRES ET LUMIERES	2013	P		CDC	24 569,00	22 477,30	44,58	A	V	Livret A + (-0.2)	1,050	V	Livret A + (-0.2)	0,550	A-1		126,04	439,18
SA HLM PIERRES ET LUMIERES	2013	P		CDC	233 049,50	216 743,08	44,58	A	V	Livret A + 0.6	1,850	V	Livret A + 0.6	1,350	A-1		2 973,08	3 485,14
SA HLM PIERRES ET LUMIERES	2013	P		CDC	816 295,00	738 767,11	34,58	A	V	Livret A + 0.6	1,850	V	Livret A + 0.6	1,350	A-1		10 195,16	16 429,96
SA HLM PIERRES ET LUMIERES	2013	P		CDC	913 038,17	861 094,76	36,33	A	V	Livret A + 0.6	1,600	V	Livret A + 0.6	1,350	A-1		11 865,82	17 854,83
SA HLM PIERRES ET LUMIERES	2013	P		CDC	422 998,42	405 200,44	46,33	A	V	Livret A + 0.6	1,600	V	Livret A + 0.6	1,350	A-1		5 553,19	6 146,69
SA HLM PIERRES ET LUMIERES	2013	P		CDC	240 713,00	224 688,23	36,33	A	V	Livret A + (-0.2)	0,800	V	Livret A + (-0.2)	0,550	A-1		1 265,83	5 462,29
SA HLM PIERRES ET LUMIERES	2013	P		CDC	111 434,17	105 691,66	46,33	A	V	Livret A + (-0.2)	0,800	V	Livret A + (-0.2)	0,550	A-1		592,12	1 965,95
SA HLM PIERRES ET LUMIERES	2015	P		CDC	897 455,53	846 398,63	36,33	A	V	Livret A + 0.6	1,600	V	Livret A + 0.6	1,350	A-1		11 663,31	17 550,10
SA HLM PIERRES ET LUMIERES	2015	P		CDC	197 974,61	189 644,68	46,33	A	V	Livret A + 0.6	1,600	V	Livret A + 0.6	1,350	A-1		2 599,04	2 876,82
SA HLM PIERRES ET LUMIERES	2015	P		CDC	349 471,63	326 206,57	36,33	A	V	Livret A + (-0.2)	0,800	V	Livret A + (-0.2)	0,550	A-1		1 837,76	7 930,25

Désignation du bénéficiaire	Année de mobilisation et profil d'amortissement de l'emprunt (1)		Objet de l'emprunt garanti	Organisme prêteur ou chef de file	Montant initial	Capital restant dû au 31/12/N	Durée résiduelle	Périodicité des remboursements (2)	Taux initial			Taux moyen constaté sur l'année (6)			Catégorie d'emprunt (7)	Indices ou devises pouvant modifier l'emprunt	Annuité garantie au cours de l'exercice	
	Année	Profil							Taux (3)	Index (4)	Taux actuariel (5)	Taux (3)	Index (4)	Niveau de taux			En intérêts (8)	En capital
SA HLM PIERRES ET LUMIERES	2015	P		CDC	75 280,65	71 401,23	46,33	A	V	Livret A + (-0,2)	0,800	V	Livret A + (-0,2)	0,550	A-1		400,01	1 328,12
SA HLM PIERRES ET LUMIERES	2000	P	CONST.12 LOGTS ORLEANS	CDC	300 934,36	186 363,18	15,25	A	V	Livret A + 1,32	3,550	V	Livret A + 1,32	2,060	A-1		4 065,02	10 014,28
SA HLM VALLOGIS	2016	P		Crédit Foncier	241 701,04	219 396,31	16,16	A	F	Taux fixe à 1,52 %	1,520	F	Taux fixe à 1,52 %	1,520	A-1		3 505,62	11 236,49
SA HLM VALLOGIS	2016	P		Crédit Foncier	82 645,25	73 932,09	14,75	A	F	Taux fixe à 1,44 %	1,440	F	Taux fixe à 1,44 %	1,440	A-1		1 127,81	4 387,73
SA HLM VALLOGIS	2016	P		Crédit Foncier	90 109,59	80 609,47	14,66	A	F	Taux fixe à 1,44 %	1,440	F	Taux fixe à 1,44 %	1,440	A-1		1 229,67	4 784,02
SA HLM VALLOGIS	2016	P		Crédit Foncier	284 850,97	267 363,43	23,25	A	F	Taux fixe à 1,82 %	1,820	F	Taux fixe à 1,82 %	1,820	A-1		5 026,59	8 822,62
SA HLM VALLOGIS	2016	P		Crédit Foncier	199 602,18	178 588,42	14,66	A	F	Taux fixe à 1,44 %	1,440	F	Taux fixe à 1,44 %	1,440	A-1		2 723,84	10 597,10
SA HLM VALLOGIS	2016	P		Crédit Foncier	116 139,94	109 376,69	24,25	A	F	Taux fixe à 1,86 %	1,860	F	Taux fixe à 1,86 %	1,860	A-1		2 097,89	3 412,79
SA HLM VALLOGIS	2016	P		Crédit Foncier	794 740,10	748 459,50	24,25	A	F	Taux fixe à 1,86 %	1,860	F	Taux fixe à 1,86 %	1,860	A-1		14 355,72	23 353,52
SA HLM VALLOGIS	2006	P		CE	5 117 517,53	3 666 891,43	11,48	A	F	Taux fixe à 3,42 %	3,420	F	Taux fixe 3,42% si Spread CMS EUR 10 ans(Postfixé)-CMS EUR 02 ans(Postfixé) >= 0% sinon (5,95% - 5 x	3,410	E-3		129 332,39	114 757,20
SA HLM VALLOGIS	1998	P		CE	1 235 934,71	319 377,23	4,60	T	F	Taux fixe à 5,36 %	5,470	F	Taux fixe à 0,884 %	0,880	A-1		3 134,53	56 520,73
SA HLM VALLOGIS	2014	P		CE	5 487 592,59	3 312 080,86	6,65	A	F	Taux fixe à 3,8 %	3,800	F	Taux fixe à 3,8 %	3,840	A-1		149 647,32	572 080,17
SA HLM VALLOGIS	2004	P		CDC	70 000,00	1 908,85	0,83	A	V	Livret A + 1,2	3,450	V	Livret A + 1,2	1,950	A-1		74,28	1 900,43
SA HLM VALLOGIS	2006	P		CDC	33 356,50	26 331,41	22,83	A	V	Livret A + 1,15	3,900	V	Livret A + 1,15	1,830	A-1		517,52	906,31
SA HLM VALLOGIS	2006	P		CDC	19 952,09	18 053,58	37,83	A	V	Livret A + 1,15	3,900	V	Livret A + 1,15	1,890	A-1		349,14	322,24
SA HLM VALLOGIS	2006	P		CDC	174 588,80	137 819,33	22,83	A	V	Livret A + 1,15	3,900	V	Livret A + 1,15	1,830	A-1		2 708,70	4 743,65
SA HLM VALLOGIS	2006	P		CDC	122 534,24	96 727,77	22,83	A	V	Livret A + 1,15	3,900	V	Livret A + 1,15	1,830	A-1		1 901,09	3 329,31
SA HLM VALLOGIS	2007	P		CDC	227 344,61	187 373,87	23,00	A	V	Livret A + 1,15	3,900	V	Livret A + 1,15	1,890	A-1		3 676,36	6 118,44
SA HLM VALLOGIS	2006	P		CDC	56 049,00	51 619,70	37,00	A	V	Livret A + 1,15	3,150	V	Livret A + 1,15	1,890	A-1		998,28	921,35
SA HLM VALLOGIS	2007	P		CDC	21 328,28	17 018,83	23,08	A	V	Livret A + 1	3,750	V	Livret A + 1	1,720	A-1		309,05	641,22
SA HLM VALLOGIS	2006	P		CDC	112 774,50	100 477,72	37,08	A	V	Livret A + 1	3,000	V	Livret A + 1	1,590	A-1		1 798,95	2 319,39
SA HLM VALLOGIS	2007	P		CDC	3 927,77	3 111,28	23,08	A	V	Livret A + 0,5	3,250	V	Livret A + 0,5	1,250	A-1		40,28	110,58
SA HLM VALLOGIS	2006	P		CDC	26 881,50	23 821,25	37,08	A	V	Livret A + 0,5	2,500	V	Livret A + 0,5	0,560	A-1		303,86	487,48
SA HLM VALLOGIS	2007	P		CDC	382 216,22	309 339,35	23,08	A	V	Livret A + 1	3,750	V	Livret A + 1	1,720	A-1		5 593,72	10 301,89
SA HLM VALLOGIS	2006	P		CDC	183 306,50	165 838,34	37,08	A	V	Livret A + 1	3,000	V	Livret A + 1	1,590	A-1		2 955,65	3 055,98
SA HLM VALLOGIS	2006	P		CDC	1 205 887,00	888 553,21	22,25	A	V	Livret A + 0,5	2,750	V	Livret A + 0,5	1,250	A-1		11 521,54	33 169,72
SA HLM VALLOGIS	2006	P		CDC	17 500,00	3 417,64	2,58	A	V	Livret A + 0,65	2,900	V	Livret A + 0,65	1,400	A-1		63,36	1 107,90

Désignation du bénéficiaire	Année de mobilisation et profil d'amortissement de l'emprunt (1)		Objet de l'emprunt garanti	Organisme prêteur ou chef de file	Montant initial	Capital restant dû au 31/12/N	Durée résiduelle	Périodicité des remboursements (2)	Taux initial				Taux moyen constaté sur l'année (6)			Catégorie d'emprunt (7)	Indices ou devises pouvant modifier l'emprunt	Annuité garantie au cours de l'exercice	
	Année	Profil							Taux (3)	Index (4)	Taux actu-riel (5)	Taux (3)	Index (4)	Niveau de taux				En intérêts (8)	En capital
														Taux (3)	Index (4)				
SA HLM VALLOGIS	2006	P		CDC	126 575,00	95 451,16	22,67	A	V	Livret A + 0,5	3,250	V	Livret A + 0,5	1,250	A-1		1 237,68	3 563,20	
SA HLM VALLOGIS	2006	P		CDC	15 500,00	3 628,72	2,83	A	V	Livret A + 0,7	3,450	V	Livret A + 0,7	1,450	A-1		69,66	1 175,17	
SA HLM VALLOGIS	2011	P		Crédit Foncier	178 550,00	161 914,22	44,25	A	V	Livret A + 1,15	3,150	V	Livret A + 1,15	1,890	A-1		3 147,03	3 719,05	
SA HLM VALLOGIS	2005	P		CDC	131 991,56	73 031,94	9,83	A	V	Livret A + 1,2	3,300	V	Livret A + 1,2	1,940	A-1		1 547,90	6 347,28	
SA HLM VALLOGIS	2005	P		CDC	92 633,24	55 612,85	11,50	A	V	Livret A + 1,2	3,550	V	Livret A + 1,2	1,950	A-1		1 160,88	3 919,55	
SA HLM VALLOGIS	2005	P		CDC	61 398,27	33 803,66	9,25	A	V	Livret A + 1,2	3,550	V	Livret A + 1,2	1,950	A-1		716,46	2 937,91	
SA HLM VALLOGIS	2005	P		CDC	17 593,61	8 531,66	9,83	A	V	Livret A + 0,8	2,800	V	Livret A + 0,8	1,550	A-1		145,70	868,17	
SA HLM VALLOGIS	2005	P		CDC	72 809,49	48 520,88	14,25	A	V	Livret A + 1,2	3,550	V	Livret A + 1,2	1,940	A-1		997,31	2 623,25	
SA HLM VALLOGIS	2005	P		CDC	246 972,68	101 239,92	4,17	A	F	Taux fixe à 5,5 %	5,500	F	Taux fixe à 5,5 %	5,490	A-1		6 478,68	16 554,30	
SA HLM VALLOGIS	2005	P		CDC	79 757,32	32 694,42	4,42	A	F	Taux fixe à 5,5 %	5,500	F	Taux fixe à 5,5 %	5,490	A-1		2 092,23	5 346,05	
SA HLM VALLOGIS	2005	P		CDC	58 365,73	40 963,68	16,33	A	V	Livret A + 1,2	3,550	V	Livret A + 1,2	1,940	A-1		835,82	1 898,65	
SA HLM VALLOGIS	2005	P		CDC	249 721,62	178 722,25	17,25	A	V	Livret A + 1,2	3,550	V	Livret A + 1,2	1,940	A-1		3 635,43	7 709,68	
SA HLM VALLOGIS	2005	P		CDC	54 388,76	35 438,78	17,42	A	V	Livret A + 0,8	3,050	V	Livret A + 0,8	1,550	A-1		580,42	2 007,20	
SA HLM VALLOGIS	2005	P		CDC	119 844,97	85 151,62	17,42	A	V	Livret A + 1,2	3,550	V	Livret A + 1,2	1,940	A-1		1 732,09	3 673,25	
SA HLM VALLOGIS	2005	P		CDC	27 147,19	17 688,64	17,42	A	V	Livret A + 0,8	3,050	V	Livret A + 0,8	1,550	A-1		289,71	1 001,86	
SA HLM VALLOGIS	2005	P		CDC	95 637,83	67 952,10	17,42	A	V	Livret A + 1,2	3,550	V	Livret A + 1,2	1,940	A-1		1 382,23	2 931,31	
SA HLM VALLOGIS	2005	P		CDC	27 010,11	17 599,33	17,42	A	V	Livret A + 0,8	3,050	V	Livret A + 0,8	1,550	A-1		288,24	996,80	
SA HLM VALLOGIS	2005	P		CDC	89 731,63	63 755,64	17,50	A	V	Livret A + 1,2	3,550	V	Livret A + 1,2	1,940	A-1		1 296,87	2 750,28	
SA HLM VALLOGIS	2005	P		CDC	40 476,51	26 373,79	17,50	A	V	Livret A + 0,8	3,050	V	Livret A + 0,8	1,550	A-1		431,95	1 493,78	
SA HLM VALLOGIS	2005	P		CDC	298 446,27	160 336,26	7,42	A	F	Taux fixe à 5,5 %	5,500	F	Taux fixe à 5,5 %	5,490	A-1		9 650,75	15 131,84	
SA HLM VALLOGIS	2005	P		CDC	22 976,95	14 468,45	13,58	A	V	Livret A + 0,8	2,800	V	Livret A + 0,8	1,550	A-1		237,88	878,39	
SA HLM VALLOGIS	2005	P		CDC	99 023,45	58 705,63	10,58	A	V	Livret A + 1,2	3,300	V	Livret A + 1,2	1,940	A-1		1 234,00	4 575,91	
SA HLM VALLOGIS	2005	P		CDC	23 626,36	14 353,20	12,67	A	V	Livret A + 0,8	2,800	V	Livret A + 0,8	1,550	A-1		237,19	949,33	
SA HLM VALLOGIS	2005	P		CDC	55 173,50	0,00	0,00	A	V	Livret A + 1,2	3,200	V	Livret A + 1,2	1,940	A-1		95,36	4 890,29	
SA HLM VALLOGIS	2005	P		CDC	41 098,50	36 724,89	36,83	A	V	Livret A + 1,15	3,150	V	Livret A + 1,15	3,790	A-1		1 391,02	680,32	
SA HLM VALLOGIS	2007	P		CDC	129 177,50	39 237,40	3,17	A	V	Livret A + 0,65	3,400	V	Livret A + 0,65	1,400	A-1		681,95	9 473,12	
SA HLM VALLOGIS	2008	P		CDC	12 624,50	4 688,81	4,08	A	V	Livret A + 0,65	3,650	V	Livret A + 0,65	1,400	A-1		78,24	899,28	
SA HLM VALLOGIS	2008	P		CDC	5 404,00	4 448,00	29,08	A	V	Livret A + 0,55	3,550	V	Livret A + 0,55	1,300	A-1		59,39	120,62	
SA HLM VALLOGIS	2008	P		CDC	247 839,50	216 706,50	39,08	A	V	Livret A + 0,55	3,550	V	Livret A + 0,55	1,300	A-1		2 870,64	4 111,52	
SA HLM VALLOGIS	2008	P		CDC	5 421,00	4 523,96	29,17	A	V	Livret A + 0,8	4,300	V	Livret A + 0,8	1,550	A-1		71,95	117,77	
SA HLM VALLOGIS	2008	P		CDC	182 326,50	161 502,92	39,17	A	V	Livret A + 0,8	4,300	V	Livret A + 0,8	1,550	A-1		2 548,24	2 899,74	
SA HLM VALLOGIS	2008	P		CDC	199 800,00	166 738,07	29,17	A	V	Livret A + 0,8	4,300	V	Livret A + 0,8	1,550	A-1		2 651,72	4 340,44	
SA HLM VALLOGIS	2008	P		CDC	80 200,00	71 040,33	39,17	A	V	Livret A + 0,8	4,300	V	Livret A + 0,8	1,550	A-1		1 120,90	1 275,51	
SA HLM VALLOGIS	2008	P		CDC	137 676,00	50 919,13	4,25	A	V	Livret A + 0,45	3,950	V	Livret A + 0,45	1,200	A-1		728,93	9 824,44	

Désignation du bénéficiaire	Année de mobilisation et profil d'amortissement de l'emprunt (1)		Objet de l'emprunt garanti	Organisme prêteur ou chef de file	Montant initial	Capital restant dû au 31/12/N	Durée résiduelle	Périodicité des remboursements (2)	Taux initial			Taux moyen constaté sur l'année (6)			Catégorie d'emprunt (7)	Indices ou devises pouvant modifier l'emprunt	Annuité garantie au cours de l'exercice	
	Année	Profil							Taux (3)	Index (4)	Taux actu-riel (5)	Taux (3)	Index (4)	Niveau de taux			En intérêts (8)	En capital
SA HLM VALLOGIS	2008	P		CDC	71 375,00	59 213,03	29,42	A	V	Livret A + 0,8	4,300	V	Livret A + 0,8	1,550	A-1		941,70	1 541,40
SA HLM VALLOGIS	2008	P		CDC	28 625,00	25 207,87	39,42	A	V	Livret A + 0,8	4,300	V	Livret A + 0,8	1,550	A-1		397,74	452,60
SA HLM VALLOGIS	2008	P		CDC	139 650,00	116 665,56	29,42	A	V	Livret A + 1	4,500	V	Livret A + 1	1,750	A-1		2 093,08	2 938,68
SA HLM VALLOGIS	2008	P		CDC	60 350,00	53 480,10	39,42	A	V	Livret A + 1	4,500	V	Livret A + 1	1,750	A-1		951,98	918,34
SA HLM VALLOGIS	2008	P		CDC	75 000,00	62 220,37	29,42	A	V	Livret A + 0,8	4,300	V	Livret A + 0,8	1,550	A-1		989,52	1 619,69
SA HLM VALLOGIS	2008	P		CDC	168 113,50	149 889,39	39,67	A	V	Livret A + 1,13	5,130	V	Livret A + 1,13	1,870	A-1		2 864,92	2 499,75
SA HLM VALLOGIS	2008	P		CDC	65 234,00	54 216,29	29,67	A	V	Livret A + 0,8	4,800	V	Livret A + 0,8	1,550	A-1		862,23	1 411,33
SA HLM VALLOGIS	2008	P		CDC	187 527,50	166 403,62	39,58	A	V	Livret A + 1,13	4,630	V	Livret A + 1,13	1,870	A-1		3 180,56	2 775,16
SA HLM VALLOGIS	2008	P		CDC	88 068,50	72 844,94	29,58	A	V	Livret A + 0,8	4,300	V	Livret A + 0,8	1,550	A-1		1 158,49	1 896,26
SA HLM VALLOGIS	2008	P		CDC	165 800,50	147 241,72	39,92	A	V	Livret A + 1,13	5,130	V	Livret A + 1,13	1,870	A-1		2 814,31	2 455,59
SA HLM VALLOGIS	2008	P		CDC	278 536,00	101 297,85	4,75	A	V	Livret A + 0,25	4,250	V	Livret A + 0,25	1,000	A-1		1 209,60	19 661,80
SA HLM VALLOGIS	2008	P		CDC	14 445,00	11 267,20	29,75	A	V	Livret A + (-0,7)	3,300	V	Livret A + (-0,7)	0,050	A-1		5,82	372,67
SA HLM VALLOGIS	2008	P		CDC	26 142,00	21 721,46	39,75	A	V	Livret A + (-0,7)	3,300	V	Livret A + (-0,7)	0,050	A-1		11,13	537,49
SA HLM VALLOGIS	2008	P		CDC	298 440,00	245 347,12	29,83	A	V	Livret A + 0,6	4,600	V	Livret A + 0,6	1,350	A-1		3 401,27	6 598,88
SA HLM VALLOGIS	2008	P		CDC	41 560,00	36 289,62	39,83	A	V	Livret A + 0,6	4,600	V	Livret A + 0,6	1,350	A-1		499,11	681,00
SA HLM VALLOGIS	2008	P		CDC	130 287,50	97 619,31	19,83	A	V	Livret A + 1,13	5,130	V	Livret A + 1,13	1,870	A-1		1 910,27	3 990,90
SA HLM VALLOGIS	2008	P		CDC	55 405,00	49 203,27	39,83	A	V	Livret A + 1,13	5,130	V	Livret A + 1,13	1,870	A-1		940,45	820,58
SA HLM VALLOGIS	2008	P		CDC	114 307,50	93 972,04	29,83	A	V	Livret A + 0,6	4,600	V	Livret A + 0,6	1,350	A-1		1 302,75	2 527,48
SA HLM VALLOGIS	2008	P		CDC	71 722,50	26 084,00	4,83	A	V	Livret A + 0,25	4,250	V	Livret A + 0,25	1,000	A-1		311,47	5 062,88
SA HLM VALLOGIS	2008	P		CDC	114 718,50	41 720,78	4,83	A	V	Livret A + 0,25	4,250	V	Livret A + 0,25	1,000	A-1		498,19	8 097,96
SA HLM VALLOGIS	2008	P		CDC	614 150,00	504 891,90	29,83	A	V	Livret A + 0,6	4,600	V	Livret A + 0,6	1,350	A-1		6 999,37	13 579,62
SA HLM VALLOGIS	2008	P		CDC	75 850,00	66 231,17	39,83	A	V	Livret A + 0,6	4,600	V	Livret A + 0,6	1,350	A-1		910,90	1 242,87
SA HLM VALLOGIS	2009	P		CDC	854 500,00	721 377,36	30,00	A	V	Livret A + 0,6	4,600	V	Livret A + 0,6	1,350	A-1		9 990,27	18 642,39
SA HLM VALLOGIS	2009	P		CDC	195 500,00	173 911,33	40,00	A	V	Livret A + 0,6	4,600	V	Livret A + 0,6	1,350	A-1		2 390,48	3 160,77
SA HLM VALLOGIS	2008	P		CDC	134 480,00	104 895,30	29,92	A	V	Livret A + (-0,7)	3,300	V	Livret A + (-0,7)	0,050	A-1		54,18	3 469,50
SA HLM VALLOGIS	2008	P		CDC	15 520,00	12 895,61	39,92	A	V	Livret A + (-0,7)	3,300	V	Livret A + (-0,7)	0,050	A-1		6,61	319,10
SA HLM VALLOGIS	2009	P		CDC	256 276,50	111 293,02	5,00	A	V	Livret A + 0,25	4,250	V	Livret A + 0,25	1,000	A-1		1 292,05	17 911,39
SA HLM VALLOGIS	2009	P		CDC	2 023 405,00	1 704 094,72	30,42	A	V	Livret A + 0,6	2,350	V	Livret A + 0,6	1,350	A-1		23 599,80	44 038,52
SA HLM VALLOGIS	2009	P		CDC	376 595,00	334 655,97	40,42	A	V	Livret A + 0,6	2,350	V	Livret A + 0,6	1,350	A-1		4 599,97	6 082,24
SA HLM VALLOGIS	2009	P		CDC	269 600,00	226 521,43	30,25	A	V	Livret A + 0,6	3,100	V	Livret A + 0,6	1,350	A-1		3 137,07	5 853,94
SA HLM VALLOGIS	2009	P		CDC	65 400,00	57 947,90	40,25	A	V	Livret A + 0,6	3,100	V	Livret A + 0,6	1,350	A-1		796,52	1 053,18
SA HLM VALLOGIS	2009	P		CDC	493 002,00	271 840,13	10,33	A	V	Livret A + 0,25	2,750	V	Livret A + 0,25	1,000	A-1		2 951,09	23 269,00
SA HLM VALLOGIS	2008	P		CDC	1 128 506,59	101 712,65	0,33	A	V	Livret A + 1,26	5,260	V	Livret A + 1,26	2,010	A-1		4 048,57	99 708,50
SA HLM VALLOGIS	2008	P		CDC	6 352 849,38	2 199 179,30	3,17	A	V	Livret A + 0,41	4,410	V	Livret A + 0,41	1,160	A-1		31 706,32	534 124,49

Désignation du bénéficiaire	Année de mobilisation et profil d'amortissement de l'emprunt (1)		Objet de l'emprunt garanti	Organisme prêteur ou chef de file	Montant initial	Capital restant dû au 31/12/N	Durée résiduelle	Périodicité des remboursements (2)	Taux initial			Taux moyen constaté sur l'année (6)			Catégorie d'emprunt (7)	Indices ou devises pouvant modifier l'emprunt	Annuité garantie au cours de l'exercice	
	Année	Profil							Taux (3)	Index (4)	Taux actuariel (5)	Taux (3)	Index (4)	Niveau de taux			En intérêts (8)	En capital
SA HLM VALLOGIS	2008	P		CDC	8 913 609,25	424 457,80	0,48	S	V	Livret A	4,040	V	Livret A	0,750		7 958,58	848 915,52	
SA HLM VALLOGIS	2008	P		CDC	132 582,77	105 777,87	24,68	A	V	Livret A + 0,7	4,700	V	Livret A + 0,7	1,450		1 584,39	3 490,12	
SA HLM VALLOGIS	2008	P		CDC	683 857,33	561 481,01	25,17	A	V	Livret A + 0,99	4,990	V	Livret A + 0,99	1,740		10 064,99	16 966,59	
SA HLM VALLOGIS	2008	P		CDC	123 414,97	91 380,64	16,57	A	V	Livret A + 1,2	5,280	V	Livret A + 1,2	1,950		1 864,52	4 235,45	
SA HLM VALLOGIS	2008	P		CDC	504 620,39	348 265,45	13,15	A	V	Livret A + 1,2	5,280	V	Livret A + 1,2	1,940		7 190,17	20 461,24	
SA HLM VALLOGIS	2008	P		CDC	98 700,93	71 101,89	15,68	A	V	Livret A + 1,2	5,300	V	Livret A + 1,2	1,940		1 455,76	3 552,59	
SA HLM VALLOGIS	2008	P		CDC	338 296,19	231 192,46	13,62	A	V	Livret A + 1,2	5,290	V	Livret A + 1,2	1,940		4 773,12	13 582,99	
SA HLM VALLOGIS	2008	P		CDC	366 211,03	228 364,48	10,17	A	V	Livret A + 1,2	5,270	V	Livret A + 1,2	1,950		4 800,22	17 800,25	
SA HLM VALLOGIS	2009	P		CDC	164 905,52	122 691,62	15,00	A	V	Livret A + 1,2	5,290	V	Livret A + 1,2	1,940		2 512,03	6 130,26	
SA HLM VALLOGIS	2008	P		CDC	74 553,68	0,00	0,00	A	V	Livret A + 1,2	5,200	V	Livret A + 1,2	1,940		163,29	8 373,50	
SA HLM VALLOGIS	2008	P		CDC	183 286,42	122 060,03	12,57	A	V	Livret A + 1,2	5,280	V	Livret A + 1,2	1,950		2 532,89	7 831,76	
SA HLM VALLOGIS	2008	P		CDC	296 179,13	250 372,17	29,90	A	V	Livret A + 1	5,000	V	Livret A + 1	1,750		4 491,88	6 306,61	
SA HLM VALLOGIS	2009	P		CDC	79 383,74	63 803,30	23,00	A	V	Livret A + 0,57	4,570	V	Livret A + 0,57	1,320		871,87	2 247,27	
SA HLM VALLOGIS	2009	P		CDC	254 725,21	204 511,30	23,00	A	V	Livret A + 0,54	4,540	V	Livret A + 0,54	1,290		2 731,48	7 231,29	
SA HLM VALLOGIS	2008	P		CDC	532 448,94	280 841,95	7,15	A	V	Livret A + 1,2	5,290	V	Livret A + 1,2	1,940		6 087,45	31 335,10	
SA HLM VALLOGIS	2008	P		CDC	1 538 384,02	1 061 567,80	13,29	A	V	Livret A + 1,2	5,260	V	Livret A + 1,2	1,940		21 916,77	62 369,07	
SA HLM VALLOGIS	2008	P		CDC	1 279 636,10	1 109 887,90	32,50	A	V	Livret A + 1,05	5,050	V	Livret A + 1,05	1,800		20 418,80	24 479,86	
SA HLM VALLOGIS	2008	P		CDC	63 216,69	36 833,02	8,10	A	V	Livret A + 1,2	4,700	V	Livret A + 1,2	1,940		788,54	3 604,89	
SA HLM VALLOGIS	2009	P		CDC	168 124,84	145 368,54	32,00	A	V	Livret A + 0,53	4,530	V	Livret A + 0,53	1,280		1 905,81	3 522,68	
SA HLM VALLOGIS	2009	P		CDC	106 207,40	79 019,53	15,00	A	V	Livret A + 1,2	5,290	V	Livret A + 1,2	1,940		1 617,87	3 948,19	
SA HLM VALLOGIS	2008	P		CDC	278 997,04	0,00	0,00	A	V	Livret A + 1,19	5,190	V	Livret A + 1,19	1,930		618,63	31 888,08	
SA HLM VALLOGIS	2008	P		CDC	443 850,38	256 965,44	8,85	A	V	Livret A + 1,2	5,300	V	Livret A + 1,2	1,940		5 501,24	25 149,51	
SA HLM VALLOGIS	2008	P		CDC	231 197,71	193 068,73	26,15	A	V	Livret A + 1,19	5,190	V	Livret A + 1,19	1,930		3 850,36	5 403,45	
SA HLM VALLOGIS	2009	P		CDC	167 670,60	121 875,59	14,00	A	V	Livret A + 1,2	5,290	V	Livret A + 1,2	1,940		2 505,06	6 589,12	
SA HLM VALLOGIS	2008	P		CDC	265 041,91	156 773,97	9,35	A	V	Livret A + 1,2	5,280	V	Livret A + 1,2	1,950		3 322,79	13 625,38	
SA HLM VALLOGIS	2008	P		CDC	27 065,82	16 254,62	9,57	A	V	Livret A + 1,28	5,280	V	Livret A + 1,28	2,030		359,46	1 452,95	
SA HLM VALLOGIS	2008	P		CDC	595 729,36	290 883,18	6,73	A	V	Livret A + 1,2	5,300	V	Livret A + 1,2	1,950		6 405,08	37 582,20	
SA HLM VALLOGIS	2008	P		CDC	651 453,94	525 454,22	23,15	A	V	Livret A + 1,1	5,100	V	Livret A + 1,1	1,840		10 040,42	17 271,10	
SA HLM VALLOGIS	2008	P		CDC	361 210,11	297 409,15	26,62	A	V	Livret A + 0,99	4,990	V	Livret A + 0,99	1,740		5 324,11	8 574,20	
SA HLM VALLOGIS	2008	P		CDC	413 163,85	342 207,80	26,62	A	V	Livret A + 1,15	5,150	V	Livret A + 1,15	1,890		6 685,01	9 634,54	
SA HLM VALLOGIS	2010	P		CDC	189 302,50	32 269,46	1,25	T	F	Taux fixe à 3,15 %	0,780	F	Taux fixe à 3,15 %	3,110		1 408,94	20 693,90	
SA HLM VALLOGIS	2008	P		CDC	578 850,49	362 046,57	10,35	A	V	Livret A + 1,2	5,300	V	Livret A + 1,2	1,940		7 610,21	28 220,33	
SA HLM VALLOGIS	2009	P		CDC	79 218,85	65 409,08	33,00	A	V	Livret A + (-0,07)	3,930	V	Livret A + (-0,07)	0,680		470,91	1 759,17	
SA HLM VALLOGIS	2008	C		CDC	444 483,69	204 222,34	8,37	S	V	Livret A	4,040	V	Livret A	0,750		1 666,82	24 026,15	

Désignation du bénéficiaire	Année de mobilisation et profil d'amortissement de l'emprunt (1)		Objet de l'emprunt garanti	Organisme prêteur ou chef de file	Montant initial	Capital restant dû au 31/12/N	Durée résiduelle	Périodicité des remboursements (2)	Taux initial			Taux moyen constaté sur l'année (6)			Catégorie d'emprunt (7)	Indices ou devises pouvant modifier l'emprunt	Annuité garantie au cours de l'exercice	
	Année	Profil							Index (4)	Taux (3)	Taux actuariel (5)	Index (4)	Taux (3)	Niveau de taux			En intérêts (8)	En capital
SA HLM VALLOGIS	2009	P		CDC	303 915,00	257 955,22	30,92	A	V	Livret A + 0,6	1,850	V	Livret A + 0,6	1,350	A-1		3 572,39	6 666,28
SA HLM VALLOGIS	2009	P		CDC	81 085,00	72 672,94	40,92	A	V	Livret A + 0,6	1,850	V	Livret A + 0,6	1,350	A-1		998,92	1 320,80
SA HLM VALLOGIS	2009	P		CDC	35 338,00	18 033,72	6,00	A	V	Livret A + 0,6	1,850	V	Livret A + 0,6	1,350	A-1		276,41	2 440,83
SA HLM VALLOGIS	2010	P		CDC	539 910,00	468 961,76	31,08	A	V	Livret A + 0,6	1,850	V	Livret A + 0,6	1,350	A-1		6 488,35	11 666,60
SA HLM VALLOGIS	2010	P		CDC	185 090,00	168 492,47	41,08	A	V	Livret A + 0,6	1,850	V	Livret A + 0,6	1,350	A-1		2 314,71	2 967,56
SA HLM VALLOGIS	2010	P		CDC	322 900,00	273 119,97	31,08	A	V	Livret A + (-0,2)	1,050	V	Livret A + (-0,2)	0,550	A-1		1 544,99	7 786,51
SA HLM VALLOGIS	2010	P		CDC	122 100,00	108 380,29	41,08	A	V	Livret A + (-0,2)	1,050	V	Livret A + (-0,2)	0,550	A-1		608,68	2 288,37
SA HLM VALLOGIS	2010	P		CDC	320 671,50	163 247,55	6,17	A	V	Livret A + 0,6	1,850	V	Livret A + 0,6	1,350	A-1		2 502,13	22 095,18
SA HLM VALLOGIS	2010	P		CDC	61 203,50	31 157,49	6,42	A	V	Livret A + 0,6	1,850	V	Livret A + 0,6	1,350	A-1		477,56	4 217,10
SA HLM VALLOGIS	2010	P		CDC	91 236,00	46 446,46	6,42	A	V	Livret A + 0,6	1,850	V	Livret A + 0,6	1,350	A-1		711,90	6 286,42
SA HLM VALLOGIS	2010	P		CDC	197 798,00	100 695,07	6,42	A	V	Livret A + 0,6	1,850	V	Livret A + 0,6	1,350	A-1		1 543,38	13 628,84
SA HLM VALLOGIS	2010	P		CDC	727 134,41	655 296,60	33,42	A	V	Livret A + 0,6	2,850	V	Livret A + 0,6	1,350	A-1		9 050,50	15 110,94
SA HLM VALLOGIS	2010	P		CDC	295 924,35	275 738,03	43,42	A	V	Livret A + 0,6	2,850	V	Livret A + 0,6	1,350	A-1		3 784,13	4 568,06
SA HLM VALLOGIS	2010	P		CDC	37 425,00	32 507,07	31,50	A	V	Livret A + 0,6	1,850	V	Livret A + 0,6	1,350	A-1		449,76	808,00
SA HLM VALLOGIS	2010	P		CDC	124 030,00	112 907,89	41,50	A	V	Livret A + 0,6	1,850	V	Livret A + 0,6	1,350	A-1		1 551,10	1 988,58
SA HLM VALLOGIS	2010	P		CDC	507 820,00	441 088,61	31,42	A	V	Livret A + 0,6	1,850	V	Livret A + 0,6	1,350	A-1		6 102,71	10 963,78
SA HLM VALLOGIS	2010	P		CDC	92 180,00	83 913,96	41,42	A	V	Livret A + 0,6	1,850	V	Livret A + 0,6	1,350	A-1		1 152,79	1 477,93
SA HLM VALLOGIS	2010	P		CDC	314 158,53	279 097,01	32,42	A	V	Livret A + 0,6	2,600	V	Livret A + 0,6	1,350	A-1		3 857,98	6 678,87
SA HLM VALLOGIS	2010	P		CDC	141 588,97	130 915,46	42,42	A	V	Livret A + 0,6	2,600	V	Livret A + 0,6	1,350	A-1		1 797,54	2 235,65
SA HLM VALLOGIS	2010	P		CDC	216 058,63	190 859,11	33,42	A	V	Livret A + (-0,2)	2,050	V	Livret A + (-0,2)	0,550	A-1		1 077,74	5 092,36
SA HLM VALLOGIS	2010	P		CDC	87 935,66	80 391,15	43,42	A	V	Livret A + (-0,2)	2,050	V	Livret A + (-0,2)	0,550	A-1		451,01	1 611,04
SA HLM VALLOGIS	2010	P		CDC	195 650,14	172 830,92	33,50	A	V	Livret A + (-0,2)	2,050	V	Livret A + (-0,2)	0,550	A-1		975,93	4 611,35
SA HLM VALLOGIS	2010	P		CDC	40 229,07	36 777,58	43,50	A	V	Livret A + (-0,2)	2,050	V	Livret A + (-0,2)	0,550	A-1		206,33	737,03
SA HLM VALLOGIS	2010	P		CDC	290 751,51	262 026,48	33,50	A	V	Livret A + 0,6	2,850	V	Livret A + 0,6	1,350	A-1		3 618,93	6 042,25
SA HLM VALLOGIS	2010	P		CDC	104 219,75	97 110,45	43,50	A	V	Livret A + 0,6	2,850	V	Livret A + 0,6	1,350	A-1		1 332,71	1 608,80
SA HLM VALLOGIS	2010	P		CDC	424 395,00	368 626,30	31,42	A	V	Livret A + 0,6	1,850	V	Livret A + 0,6	1,350	A-1		5 100,15	9 162,64
SA HLM VALLOGIS	2010	P		CDC	95 605,00	87 031,83	41,42	A	V	Livret A + 0,6	1,850	V	Livret A + 0,6	1,350	A-1		1 195,63	1 532,84
SA HLM VALLOGIS	2010	P		CDC	233 395,00	202 725,13	31,42	A	V	Livret A + 0,6	1,850	V	Livret A + 0,6	1,350	A-1		2 804,82	5 038,98
SA HLM VALLOGIS	2010	P		CDC	66 605,00	60 632,35	41,42	A	V	Livret A + 0,6	1,850	V	Livret A + 0,6	1,350	A-1		832,96	1 067,88
SA HLM VALLOGIS	2010	P		CDC	864 881,72	779 435,04	33,50	A	V	Livret A + 0,6	2,850	V	Livret A + 0,6	1,350	A-1		10 765,02	17 973,54
SA HLM VALLOGIS	2010	P		CDC	177 842,39	165 710,96	43,50	A	V	Livret A + 0,6	2,850	V	Livret A + 0,6	1,350	A-1		2 274,16	2 745,28
SA HLM VALLOGIS	2010	P		CDC	829 176,32	747 257,19	33,50	A	V	Livret A + 0,6	2,850	V	Livret A + 0,6	1,350	A-1		10 320,60	17 231,52
SA HLM VALLOGIS	2010	P		CDC	145 086,10	135 189,14	43,50	A	V	Livret A + 0,6	2,850	V	Livret A + 0,6	1,350	A-1		1 855,29	2 239,63
SA HLM VALLOGIS	2012	P		CDC	1 086 615,21	984 046,09	33,00	A	V	Livret A + 0,6	2,850	V	Livret A + 0,6	1,350	A-1		13 590,96	22 691,81

Désignation du bénéficiaire	Année de mobilisation et profil d'amortissement de l'emprunt (1)		Objet de l'emprunt garanti	Organisme prêteur ou chef de file	Montant initial	Capital restant dû au 31/12/N	Durée résiduelle	Périodicité des remboursements (2)	Taux initial				Taux moyen constaté sur l'année (6)			Catégorie d'emprunt (7)	Indices ou devises pouvant modifier l'emprunt	Annuité garantie au cours de l'exercice	
	Année	Profil							Taux (3)	Index (4)	Taux actu-riel (5)	Taux (3)	Index (4)	Niveau de taux	En intérêts (8)			En capital	
SA HLM VALLOGIS	2010	P		CDC	206 754,33	193 591,82	43,00	A	V	Livret A + 0,6	2,850	V	Livret A + 0,6	1,350	A-1		2 656,79	3 207,17	
SA HLM VALLOGIS	2010	P		CDC	152 428,89	134 650,69	33,42	A	V	Livret A + (-0,2)	2,050	V	Livret A + (-0,2)	0,550	A-1		760,34	3 592,65	
SA HLM VALLOGIS	2010	P		CDC	41 797,53	38 211,47	43,42	A	V	Livret A + (-0,2)	2,050	V	Livret A + (-0,2)	0,550	A-1		214,38	765,76	
SA HLM VALLOGIS	2010	P		CDC	552 773,16	498 161,50	33,42	A	V	Livret A + 0,6	2,850	V	Livret A + 0,6	1,350	A-1		6 880,26	11 487,46	
SA HLM VALLOGIS	2010	P		CDC	152 200,70	141 818,40	43,42	A	V	Livret A + 0,6	2,850	V	Livret A + 0,6	1,350	A-1		1 946,27	2 349,46	
SA HLM VALLOGIS	2010	P		CDC	561 884,22	506 372,42	33,50	A	V	Livret A + 0,6	2,850	V	Livret A + 0,6	1,350	A-1		6 993,67	11 676,80	
SA HLM VALLOGIS	2010	P		CDC	154 294,36	143 769,25	43,50	A	V	Livret A + 0,6	2,850	V	Livret A + 0,6	1,350	A-1		1 973,04	2 381,78	
SA HLM VALLOGIS	2010	P		CDC	519 967,98	468 597,32	33,50	A	V	Livret A + 0,6	2,850	V	Livret A + 0,6	1,350	A-1		6 471,94	10 805,72	
SA HLM VALLOGIS	2010	P		CDC	169 672,66	158 098,52	43,50	A	V	Livret A + 0,6	2,850	V	Livret A + 0,6	1,350	A-1		2 169,69	2 619,16	
SA HLM VALLOGIS	2010	P		CDC	397 015,63	350 710,60	33,50	A	V	Livret A + (-0,2)	2,050	V	Livret A + (-0,2)	0,550	A-1		1 980,38	9 357,40	
SA HLM VALLOGIS	2010	P		CDC	69 451,82	63 493,14	43,50	A	V	Livret A + (-0,2)	2,050	V	Livret A + (-0,2)	0,550	A-1		356,21	1 272,41	
SA HLM VALLOGIS	2010	P		CDC	659 370,15	594 227,15	33,50	A	V	Livret A + 0,6	2,850	V	Livret A + 0,6	1,350	A-1		8 207,06	13 702,70	
SA HLM VALLOGIS	2010	P		CDC	182 939,02	170 459,93	43,50	A	V	Livret A + 0,6	2,850	V	Livret A + 0,6	1,350	A-1		2 339,33	2 823,95	
SA HLM VALLOGIS	2010	P		CDC	169 327,68	149 578,52	33,50	A	V	Livret A + (-0,2)	2,050	V	Livret A + (-0,2)	0,550	A-1		844,63	3 990,95	
SA HLM VALLOGIS	2010	P		CDC	55 094,99	50 368,07	43,50	A	V	Livret A + (-0,2)	2,050	V	Livret A + (-0,2)	0,550	A-1		282,58	1 009,38	
SA HLM VALLOGIS	2010	P		CDC	272 813,29	241 287,49	32,67	A	V	Livret A + 0,6	2,850	V	Livret A + 0,6	1,350	A-1		3 335,33	5 774,08	
SA HLM VALLOGIS	2010	P		CDC	147 530,37	135 818,83	42,67	A	V	Livret A + 0,6	2,850	V	Livret A + 0,6	1,350	A-1		1 864,87	2 319,39	
SA HLM VALLOGIS	2010	P		CDC	207 500,00	180 551,01	32,00	A	V	Livret A + (-0,2)	1,550	V	Livret A + (-0,2)	0,550	A-1		1 020,41	4 977,36	
SA HLM VALLOGIS	2010	P		CDC	82 500,00	74 796,18	42,00	A	V	Livret A + (-0,2)	1,550	V	Livret A + (-0,2)	0,550	A-1		419,84	1 538,15	
SA HLM VALLOGIS	2010	P		CDC	55 027,50	25 205,61	6,75	A	V	Livret A + 0,6	2,350	V	Livret A + 0,6	1,350	A-1		386,33	3 411,53	
SA HLM VALLOGIS	2010	P		CDC	255 643,29	220 850,50	32,75	A	V	Livret A + (-0,2)	2,050	V	Livret A + (-0,2)	0,550	A-1		1 248,17	6 088,32	
SA HLM VALLOGIS	2010	P		CDC	130 985,90	117 912,64	42,75	A	V	Livret A + (-0,2)	2,050	V	Livret A + (-0,2)	0,550	A-1		661,86	2 424,83	
SA HLM VALLOGIS	2010	P		CDC	326 999,63	289 260,41	32,83	A	V	Livret A + 0,6	2,850	V	Livret A + 0,6	1,350	A-1		3 998,47	6 922,08	
SA HLM VALLOGIS	2010	P		CDC	91 440,78	84 196,56	42,83	A	V	Livret A + 0,6	2,850	V	Livret A + 0,6	1,350	A-1		1 156,07	1 437,83	
SA HLM VALLOGIS	2010	P		CDC	154 413,14	133 409,38	32,83	A	V	Livret A + (-0,2)	2,050	V	Livret A + (-0,2)	0,550	A-1		753,98	3 677,78	
SA HLM VALLOGIS	2010	P		CDC	43 186,79	38 879,97	42,83	A	V	Livret A + (-0,2)	2,050	V	Livret A + (-0,2)	0,550	A-1		218,24	799,56	
SA HLM VALLOGIS	2010	P		CDC	65 432,00	56 940,70	32,00	A	V	Livret A + (-0,2)	1,550	V	Livret A + (-0,2)	0,550	A-1		321,81	1 569,72	
SA HLM VALLOGIS	2010	P		CDC	100 476,00	91 104,56	42,00	A	V	Livret A + (-0,2)	1,550	V	Livret A + (-0,2)	0,550	A-1		511,38	1 873,53	
SA HLM VALLOGIS	2010	P		CDC	156 706,50	72 389,81	7,00	A	V	Livret A + 0,6	2,350	V	Livret A + 0,6	1,350	A-1		1 166,04	9 090,39	
SA HLM VALLOGIS	2011	P		CDC	191 332,44	175 259,49	43,58	A	V	Livret A + 0,6	2,850	V	Livret A + 0,6	1,350	A-1		2 412,36	3 433,94	
SA HLM VALLOGIS	2011	P		CDC	1 069 272,01	947 586,92	33,58	A	V	Livret A + 0,6	2,850	V	Livret A + 0,6	1,350	A-1		13 124,78	24 618,50	
SA HLM VALLOGIS	2011	P		CDC	311 233,36	272 984,43	33,58	A	V	Livret A + (-0,2)	2,050	V	Livret A + (-0,2)	0,550	A-1		1 541,48	7 283,57	
SA HLM VALLOGIS	2011	P		CDC	57 074,91	51 811,71	43,58	A	V	Livret A + (-0,2)	2,050	V	Livret A + (-0,2)	0,550	A-1		290,68	1 038,31	
SA HLM VALLOGIS	2012	P		CDC	469 571,97	416 973,58	33,58	A	V	Livret A + 0,4	2,650	V	Livret A + 0,4	1,150	A-1		4 909,93	9 976,94	

Désignation du bénéficiaire	Année de mobilisation et profil d'amortissement de l'emprunt (1)		Objet de l'emprunt garanti	Organisme prêteur ou chef de file	Montant initial	Capital restant dû au 31/12/N	Durée rési- duelle	Périodi- cité des rem- bour- sements (2)	Taux initial				Taux moyen constaté sur l'année (6)			Catégorie d'emprunt (7)	Indices ou devises pouvant modifier l'emprunt	Annuité garantie au cours de l'exercice	
	Année	Profil							Index (4)	Taux (3)	Taux actua- riel (5)	Taux (3)	Index (4)	Niveau de taux	En intérêts (8)			En capital	
SA HLM VALLOGIS	2011	P		CDC	76 736,30	70 789,17	43,58	A	V	Livret A + 0,6	2,850	V	Livret A + 0,6	1,350	A-1		971,49	1 172,74	
SA HLM VALLOGIS	2011	P		CDC	69 705,00	57 090,16	42,08	A	V	Livret A + 0,6	2,350	V	Livret A + 0,6	1,350	A-1		795,05	1 802,12	
SA HLM VALLOGIS	2012	P		CDC	645 179,91	577 850,06	33,08	A	V	Livret A + 0,6	2,850	V	Livret A + 0,6	1,350	A-1		7 980,87	13 325,05	
SA HLM VALLOGIS	2011	P		CDC	151 655,84	140 394,73	43,08	A	V	Livret A + 0,6	2,850	V	Livret A + 0,6	1,350	A-1		1 926,73	2 325,87	
SA HLM VALLOGIS	2011	P		CDC	194 079,55	170 459,31	33,08	A	V	Livret A + (-0,2)	2,050	V	Livret A + (-0,2)	0,550	A-1		962,54	4 548,07	
SA HLM VALLOGIS	2011	P		CDC	45 587,78	41 428,78	43,08	A	V	Livret A + (-0,2)	2,050	V	Livret A + (-0,2)	0,550	A-1		232,43	830,23	
SA HLM VALLOGIS	2011	P		CDC	353 295,83	316 426,51	33,17	A	V	Livret A + 0,6	2,850	V	Livret A + 0,6	1,350	A-1		4 370,27	7 296,70	
SA HLM VALLOGIS	2011	P		CDC	109 288,00	101 172,89	43,17	A	V	Livret A + 0,6	2,850	V	Livret A + 0,6	1,350	A-1		1 388,46	1 676,10	
SA HLM VALLOGIS	2011	P		CDC	231 856,00	133 723,05	7,17	A	V	Livret A + 0,6	2,600	V	Livret A + 0,6	1,350	A-1		2 017,61	15 729,12	
SA HLM VALLOGIS	2010	P		CDC	961 646,84	590 668,62	8,62	A	V	Livret A + 1,2	2,950	V	Livret A + 1,2	1,950	A-1		12 645,32	57 809,42	
SA HLM VALLOGIS	2011	P		CDC	195 750,00	171 750,82	32,42	A	V	Livret A + 0,6	2,600	V	Livret A + 0,6	1,350	A-1		2 374,12	4 110,05	
SA HLM VALLOGIS	2011	P		CDC	39 250,00	35 818,84	42,42	A	V	Livret A + 0,6	2,600	V	Livret A + 0,6	1,350	A-1		491,81	611,68	
SA HLM VALLOGIS	2010	P		CDC	196 932,31	128 427,52	10,42	A	V	Livret A + 1,2	2,950	V	Livret A + 1,2	1,950	A-1		2 699,54	10 010,50	
SA HLM VALLOGIS	2010	P		CDC	5 195 312,64	3 359 119,03	10,46	A	V	Livret A + 1,2	2,950	V	Livret A + 1,2	1,950	A-1		70 608,55	261 832,18	
SA HLM VALLOGIS	2011	P		CDC	14 300,00	12 269,14	32,42	A	V	Livret A + (-0,2)	1,800	V	Livret A + (-0,2)	0,550	A-1		69,34	338,23	
SA HLM VALLOGIS	2011	P		CDC	6 400,00	5 718,89	42,42	A	V	Livret A + (-0,2)	1,800	V	Livret A + (-0,2)	0,550	A-1		32,10	117,61	
SA HLM VALLOGIS	2010	P		CDC	1 610 369,88	1 066 768,22	11,17	T	F	Taux fixe à 3,49 %	0,860	F	Taux fixe à 3,49 %	3,440	A-1		38 404,42	76 382,60	
SA HLM VALLOGIS	2010	P		CDC	31 351,67	21 648,12	12,42	T	F	Taux fixe à 3,49 %	0,860	F	Taux fixe à 3,49 %	3,440	A-1		775,31	1 363,47	
SA HLM VALLOGIS	2010	P		CDC	46 976,84	31 119,23	11,17	T	F	Taux fixe à 3,49 %	0,860	F	Taux fixe à 3,49 %	3,440	A-1		1 120,32	2 228,19	
SA HLM VALLOGIS	2010	P		CDC	38 565,11	29 180,16	16,17	T	F	Taux fixe à 3,49 %	0,860	F	Taux fixe à 3,49 %	3,440	A-1		1 033,84	1 318,70	
SA HLM VALLOGIS	2010	P		CDC	69 287,30	52 679,25	16,42	T	F	Taux fixe à 3,49 %	0,860	F	Taux fixe à 3,49 %	3,440	A-1		1 865,39	2 333,63	
SA HLM VALLOGIS	2010	P		CDC	56 437,59	42 492,42	15,92	T	F	Taux fixe à 3,49 %	0,860	F	Taux fixe à 3,49 %	3,440	A-1		1 506,34	1 959,46	
SA HLM VALLOGIS	2010	P		CDC	64 748,14	45 044,12	12,67	T	F	Taux fixe à 3,49 %	0,860	F	Taux fixe à 3,49 %	3,440	A-1		1 611,75	2 768,65	
SA HLM VALLOGIS	2010	P		CDC	265 702,99	169 309,62	9,17	A	V	Livret A + 1,2	2,950	V	Livret A + 1,2	1,950	A-1		3 588,48	14 714,87	
SA HLM VALLOGIS	2011	P		CDC	132 845,50	114 831,89	32,42	A	V	Livret A + (-0,2)	1,800	V	Livret A + (-0,2)	0,550	A-1		648,99	3 165,64	
SA HLM VALLOGIS	2011	P		CDC	38 380,50	34 562,94	42,42	A	V	Livret A + (-0,2)	1,800	V	Livret A + (-0,2)	0,550	A-1		194,01	710,78	
SA HLM VALLOGIS	2010	P		CDC	27 658,79	20 824,49	15,92	T	F	Taux fixe à 3,49 %	0,860	F	Taux fixe à 3,49 %	3,440	A-1		738,22	960,30	
SA HLM VALLOGIS	2011	P		CDC	339 019,00	293 048,64	32,42	A	V	Livret A + (-0,2)	1,800	V	Livret A + (-0,2)	0,550	A-1		1 656,20	8 078,64	
SA HLM VALLOGIS	2011	P		CDC	96 150,50	86 586,75	42,42	A	V	Livret A + (-0,2)	1,800	V	Livret A + (-0,2)	0,550	A-1		486,02	1 780,63	
SA HLM VALLOGIS	2010	P		CDC	392 213,55	254 909,64	10,71	A	V	Livret A + 1,2	2,950	V	Livret A + 1,2	2,020	A-1		5 358,19	19 869,36	
SA HLM VALLOGIS	2010	P		CDC	66 377,44	45 117,32	11,92	T	F	Taux fixe à 3,49 %	0,860	F	Taux fixe à 3,49 %	3,440	A-1		1 619,00	2 987,30	
SA HLM VALLOGIS	2010	P		CDC	90 872,44	55 319,78	9,17	T	F	Taux fixe à 3,49 %	0,860	F	Taux fixe à 3,49 %	3,440	A-1		2 013,92	4 995,58	
SA HLM VALLOGIS	2010	P		CDC	26 718,41	11 799,54	11,17	T	F	Taux fixe à 3,49 %	0,860	F	Taux fixe à 3,49 %	3,440	A-1		424,79	844,87	
SA HLM VALLOGIS	2010	P		CDC	68 429,32	47 249,97	12,42	T	F	Taux fixe à 3,49 %	0,860	F	Taux fixe à 3,49 %	3,440	A-1		1 692,23	2 975,95	

Désignation du bénéficiaire	Année de mobilisation et profil d'amortissement de l'emprunt (1)		Objet de l'emprunt garanti	Organisme prêteur ou chef de file	Montant initial	Capital restant dû au 31/12/N	Durée résiduelle	Périodicité des remboursements (2)	Taux initial			Taux moyen constaté sur l'année (6)			Catégorie d'emprunt (7)	Indices ou devises pouvant modifier l'emprunt	Annuité garantie au cours de l'exercice	
	Année	Profil							Taux (3)	Index (4)	Taux actualisé (5)	Taux (3)	Index (4)	Niveau de taux			En intérêts (8)	En capital
SA HLM VALLOGIS	2010	P		CDC	30 718,06	18 113,59	13,42	T	F	Taux fixe à 3,49 %	0,860	F	Taux fixe à 3,49 %	3,440	A-1		746,52	1 195,74
SA HLM VALLOGIS	2010	P		CDC	84 539,57	61 041,13	14,92	T	F	Taux fixe à 3,49 %	0,860	F	Taux fixe à 3,49 %	3,440	A-1		2 203,31	3 106,70
SA HLM VALLOGIS	2010	P		CDC	474 033,10	334 341,05	11,65	A	V	Livret A + 1,2	2,950	V	Livret A + 1,2	1,940	A-1		6 979,15	23 564,10
SA HLM VALLOGIS	2010	P		CDC	393 653,16	272 901,32	10,75	A	V	Livret A + 1,2	2,950	V	Livret A + 1,2	3,060	A-1		9 260,95	17 958,38
SA HLM VALLOGIS	2010	P		CDC	81 987,24	60 155,11	14,08	A	V	Livret A + 1,2	2,950	V	Livret A + 1,2	1,940	A-1		1 236,44	3 252,25
SA HLM VALLOGIS	2011	P		CDC	182 783,77	162 828,08	33,75	A	V	Livret A + 0,6	2,850	V	Livret A + 0,6	1,350	A-1		2 248,87	3 754,77
SA HLM VALLOGIS	2011	P		CDC	14 416,75	13 276,99	43,75	A	V	Livret A + 0,6	2,850	V	Livret A + 0,6	1,350	A-1		182,21	219,96
SA HLM VALLOGIS	2011	P		CDC	58 782,04	51 329,79	33,75	A	V	Livret A + (-0,2)	2,050	V	Livret A + (-0,2)	0,550	A-1		289,85	1 369,55
SA HLM VALLOGIS	2011	P		CDC	4 545,27	4 107,16	43,75	A	V	Livret A + (-0,2)	2,050	V	Livret A + (-0,2)	0,550	A-1		23,04	82,31
SA HLM VALLOGIS	2011	P		CDC	120 201,56	112 174,85	44,08	A	V	Livret A + 0,6	2,350	V	Livret A + 0,6	1,350	A-1		1 538,71	1 803,73
SA HLM VALLOGIS	2011	P		CDC	421 954,62	381 786,48	34,08	A	V	Livret A + 0,4	2,150	V	Livret A + 0,4	1,150	A-1		4 491,98	8 820,12
SA HLM VALLOGIS	2011	P		CDC	19 388,89	17 323,26	34,08	A	V	Livret A + (-0,2)	1,550	V	Livret A + (-0,2)	0,550	A-1		97,74	447,73
SA HLM VALLOGIS	2011	P		CDC	62 727,02	55 794,72	34,08	A	V	Livret A + (-0,4)	1,350	V	Livret A + (-0,4)	0,350	A-1		200,52	1 496,04
SA HLM VALLOGIS	2011	P		CDC	986 024,37	878 373,66	33,75	A	V	Livret A + 0,6	2,850	V	Livret A + 0,6	1,350	A-1		12 131,49	20 255,04
SA HLM VALLOGIS	2011	P		CDC	198 482,08	182 790,56	43,75	A	V	Livret A + 0,6	2,850	V	Livret A + 0,6	1,350	A-1		2 508,56	3 028,23
SA HLM VALLOGIS	2010	P		CDC	44 326,41	31 345,58	13,67	T	F	Taux fixe à 3,49 %	0,860	F	Taux fixe à 3,49 %	3,440	A-1		1 127,46	1 768,79
SA HLM VALLOGIS	2010	P		CDC	334 303,56	137 134,22	4,42	A	F	Taux fixe à 0,86 %	0,860	F	Taux fixe à 0,86 %	3,440	A-1		5 323,71	27 704,67
SA HLM VALLOGIS	2010	P		CDC	25 038,38	18 455,98	14,92	T	F	Taux fixe à 3,49 %	0,860	F	Taux fixe à 3,49 %	3,440	A-1		655,86	924,91
SA HLM VALLOGIS	2010	P		CDC	116 262,09	79 024,28	11,92	T	F	Taux fixe à 3,49 %	0,860	F	Taux fixe à 3,49 %	3,440	A-1		2 835,72	5 232,36
SA HLM VALLOGIS	2010	P		CDC	51 298,48	38 614,86	29,08	S	V	Inflation Livret A + 1,42	1,420	V	Inflation Livret A + 1,42	2,710	A-1		905,76	905,62
SA HLM VALLOGIS	2010	P		CDC	203 822,32	169 794,64	25,08	S	V	Inflation Livret A + 1,42	1,420	V	Inflation Livret A + 1,42	2,710	A-1		3 997,25	4 845,67
SA HLM VALLOGIS	2010	P		CDC	32 841,84	8 787,06	2,42	T	F	Taux fixe à 3,6 %	0,890	F	Taux fixe à 3,6 %	3,550	A-1		385,81	3 303,01
SA HLM VALLOGIS	2010	P		CDC	31 551,86	21 159,00	11,67	T	F	Taux fixe à 3,6 %	0,890	F	Taux fixe à 3,6 %	3,540	A-1		783,48	1 427,07
SA HLM VALLOGIS	2010	P		CDC	113 480,08	30 362,72	2,42	T	F	Taux fixe à 3,6 %	0,890	F	Taux fixe à 3,6 %	3,550	A-1		1 333,12	11 413,01
SA HLM VALLOGIS	2010	P		CDC	56 598,07	42 687,99	16,17	T	F	Taux fixe à 3,6 %	0,890	F	Taux fixe à 3,6 %	3,540	A-1		1 559,05	1 910,02
SA HLM VALLOGIS	2010	P		CDC	60 866,63	46 354,15	16,67	T	F	Taux fixe à 3,6 %	0,890	F	Taux fixe à 3,6 %	3,540	A-1		1 691,13	1 992,74
SA HLM VALLOGIS	2011	P		CDC	249 041,56	232 411,28	44,08	A	V	Livret A + 0,6	2,350	V	Livret A + 0,6	1,350	A-1		3 188,01	3 737,08
SA HLM VALLOGIS	2011	P		CDC	1 099 559,58	994 886,56	34,17	A	V	Livret A + 0,4	2,150	V	Livret A + 0,4	1,150	A-1		11 705,52	22 984,10
SA HLM VALLOGIS	2011	P		CDC	542 000,00	474 890,35	32,75	A	V	Livret A + 0,6	2,850	V	Livret A + 0,6	1,350	A-1		6 564,44	11 364,26
SA HLM VALLOGIS	2011	P		CDC	177 800,00	162 077,50	42,75	A	V	Livret A + 0,6	2,850	V	Livret A + 0,6	1,350	A-1		2 225,41	2 767,81
SA HLM VALLOGIS	2010	P		CDC	208 555,18	179 924,84	29,58	S	V	Inflation Livret A + 1,42	1,420	V	Inflation Livret A + 1,42	2,710	A-1		4 218,73	4 123,04

Désignation du bénéficiaire	Année de mobilisation et profil d'amortissement de l'emprunt (1)		Objet de l'emprunt garanti	Organisme prêteur ou chef de file	Montant initial	Capital restant dû au 31/12/N	Durée résiduelle	Périodicité des remboursements (2)	Taux initial			Taux moyen constaté sur l'année (6)			Catégorie d'emprunt (7)	Indices ou devises pouvant modifier l'emprunt	Annuité garantie au cours de l'exercice	
	Année	Profil							Index (4)	Taux actualisé (5)	Taux (3)	Index (4)	Taux (3)	Niveau de taux			En intérêts (8)	En capital
SA HLM VALLOGIS	2010	P		CDC	506 534,46	432 421,86	28,08	S	V	Inflation Livret A + 1,42	1,420	V	Inflation Livret A + 1,42	A-1		10 151,20	10 631,43	
SA HLM VALLOGIS	2011	P		CDC	65 177,69	59 874,59	44,08	A	V	Livret A + (-0,2)	1,550	V	Livret A + (-0,2)	A-1		335,75	1 169,88	
SA HLM VALLOGIS	2011	P		CDC	292 064,28	259 786,66	34,08	A	V	Livret A + (-0,4)	1,350	V	Livret A + (-0,4)	A-1		933,64	6 965,72	
SA HLM VALLOGIS	2011	P		CDC	89 767,50	79 161,56	32,92	A	V	Livret A + 0,6	2,850	V	Livret A + 0,6	A-1		1 094,26	1 894,36	
SA HLM VALLOGIS	2011	P		CDC	14 897,00	13 639,07	42,58	A	V	Livret A + 0,6	2,600	V	Livret A + 0,6	A-1		187,27	232,92	
SA HLM VALLOGIS	2011	P		CDC	23 022,00	19 785,14	32,58	A	V	Livret A + (-0,2)	1,800	V	Livret A + (-0,2)	A-1		111,82	545,43	
SA HLM VALLOGIS	2011	P		CDC	4 872,50	4 362,96	42,58	A	V	Livret A + (-0,2)	1,800	V	Livret A + (-0,2)	A-1		24,49	89,72	
SA HLM VALLOGIS	2011	P		CDC	82 195,50	72 308,00	32,58	A	V	Livret A + 0,6	2,600	V	Livret A + 0,6	A-1		999,52	1 730,35	
SA HLM VALLOGIS	2011	P		CDC	15 245,00	13 957,69	42,58	A	V	Livret A + 0,6	2,600	V	Livret A + 0,6	A-1		191,65	238,36	
SA HLM VALLOGIS	2011	P		CDC	78 302,63	71 636,27	44,75	A	V	Livret A + (-0,2)	1,050	V	Livret A + (-0,2)	A-1		401,70	1 399,69	
SA HLM VALLOGIS	2011	P		CDC	241 218,79	213 615,02	34,75	A	V	Livret A + (-0,4)	0,850	V	Livret A + (-0,4)	A-1		767,70	5 727,71	
SA HLM VALLOGIS	2010	P		CDC	48 455,60	32 098,70	11,17	T	F	Taux fixe à 3,49 %	0,860	F	Taux fixe à 3,49 %	A-1		1 155,58	2 298,35	
SA HLM VALLOGIS	2010	P		CDC	236 331,07	159 311,14	11,67	T	F	Taux fixe à 3,49 %	0,860	F	Taux fixe à 3,49 %	A-1		5 722,68	10 822,22	
SA HLM VALLOGIS	2011	P		CDC	27 520,50	24 268,97	32,67	A	V	Livret A + 0,6	2,850	V	Livret A + 0,6	A-1		335,47	580,77	
SA HLM VALLOGIS	2011	P		CDC	86 660,00	76 421,20	32,67	A	V	Livret A + 0,6	2,850	V	Livret A + 0,6	A-1		1 056,38	1 828,78	
SA HLM VALLOGIS	2011	P		CDC	51 720,48	46 012,85	34,83	A	V	Livret A + (-0,2)	1,050	V	Livret A + (-0,2)	A-1		259,61	1 189,24	
SA HLM VALLOGIS	2011	P		CDC	52 031,73	47 601,96	44,83	A	V	Livret A + (-0,2)	1,050	V	Livret A + (-0,2)	A-1		266,93	930,09	
SA HLM VALLOGIS	2010	P		CDC	363 186,85	228 928,99	9,92	T	F	Taux fixe à 3,49 %	0,860	F	Taux fixe à 3,49 %	A-1		8 295,10	18 864,85	
SA HLM VALLOGIS	2011	P		CDC	378 000,00	214 817,18	7,92	A	F	Taux fixe à 1,9 %	1,900	F	Taux fixe à 1,9 %	A-1		4 549,85	24 648,55	
SA HLM VALLOGIS	2011	P		CDC	140 291,50	80 305,55	7,67	A	V	Livret A + 0,6	2,850	V	Livret A + 0,6	A-1		1 211,65	9 445,91	
SA HLM VALLOGIS	2011	P		CDC	64 713,00	45 108,97	12,67	A	V	Livret A + 0,6	2,850	V	Livret A + 0,6	A-1		651,57	3 155,05	
SA HLM VALLOGIS	2011	P		CDC	29 235,70	25 605,75	33,75	A	V	Livret A + (-0,2)	2,050	V	Livret A + (-0,2)	A-1		144,59	683,19	
SA HLM VALLOGIS	2011	P		CDC	15 663,81	14 198,15	43,75	A	V	Livret A + (-0,2)	2,050	V	Livret A + (-0,2)	A-1		79,66	284,53	
SA HLM VALLOGIS	2011	P		CDC	70 700,50	60 909,33	32,75	A	V	Livret A + (-0,2)	2,050	V	Livret A + (-0,2)	A-1		344,24	1 679,13	
SA HLM VALLOGIS	2011	P		CDC	12 730,50	11 427,18	42,75	A	V	Livret A + (-0,2)	2,050	V	Livret A + (-0,2)	A-1		64,14	235,00	
SA HLM VALLOGIS	2011	P		CDC	114 654,50	101 108,19	32,67	A	V	Livret A + 0,6	2,850	V	Livret A + 0,6	A-1		1 397,63	2 419,55	
SA HLM VALLOGIS	2011	P		CDC	9 195,50	8 439,54	42,67	A	V	Livret A + 0,6	2,850	V	Livret A + 0,6	A-1		115,88	144,12	
SA HLM VALLOGIS	2011	P		CDC	32 351,00	27 870,77	32,67	A	V	Livret A + (-0,2)	2,050	V	Livret A + (-0,2)	A-1		157,52	768,33	
SA HLM VALLOGIS	2011	P		CDC	2 942,00	2 640,81	42,67	A	V	Livret A + (-0,2)	2,050	V	Livret A + (-0,2)	A-1		14,83	54,31	
SA HLM VALLOGIS	2011	P		CDC	158 365,00	136 433,37	32,75	A	V	Livret A + (-0,2)	2,050	V	Livret A + (-0,2)	A-1		771,07	3 761,14	
SA HLM VALLOGIS	2011	P		CDC	26 490,50	23 778,47	42,75	A	V	Livret A + (-0,2)	2,050	V	Livret A + (-0,2)	A-1		133,47	489,00	
SA HLM VALLOGIS	2010	P		CDC	138 613,90	31 130,53	1,92	T	F	Taux fixe à 3,6 %	0,890	F	Taux fixe à 3,6 %	A-1		1 435,00	14 758,76	
SA HLM VALLOGIS	2011	P		CDC	230 571,50	207 548,97	33,00	A	V	Livret A + 0,6	2,850	V	Livret A + 0,6	A-1		2 866,52	4 786,02	

Désignation du bénéficiaire	Année de mobilisation et profil d'amortissement de l'emprunt (1)		Objet de l'emprunt garanti	Organisme prêteur ou chef de file	Montant initial	Capital restant dû au 31/12/N	Durée résiduelle	Périodicité des remboursements (2)	Taux initial				Taux moyen constaté sur l'année (6)			Catégorie d'emprunt (7)	Indices ou devises pouvant modifier l'emprunt	Annuité garantie au cours de l'exercice	
	Année	Profil							Taux (3)	Index (4)	Taux actu-riel (5)	Taux (3)	Index (4)	Niveau de taux	En intérêts (8)			En capital	
SA HLM VALLOGIS	2011	P		CDC	29 829,00	27 753,28	43,00	A	V	Livret A + 0,6	2,850	V	Livret A + 0,6	1,350	A-1		380,88	459,78	
SA HLM VALLOGIS	2011	P		CDC	130 445,45	83 965,82	8,83	A	F	Taux fixe à 1,9 %	1,900	F	Taux fixe à 1,9 %	1,890	A-1		1 751,90	8 239,44	
SA HLM VALLOGIS	2011	P		CDC	244 761,86	157 549,59	8,92	A	F	Taux fixe à 1,9 %	1,900	F	Taux fixe à 1,9 %	1,900	A-1		3 287,19	15 460,10	
SA HLM VALLOGIS	2011	P		CDC	246 414,50	211 674,91	32,92	A	V	Livret A + (-0,2)	2,050	V	Livret A + (-0,2)	0,550	A-1		1 196,31	5 835,37	
SA HLM VALLOGIS	2011	P		CDC	22 085,50	19 764,90	42,92	A	V	Livret A + (-0,2)	2,050	V	Livret A + (-0,2)	0,550	A-1		110,94	406,46	
SA HLM VALLOGIS	2011	P		CDC	152 830,00	134 242,20	33,17	A	V	Livret A + (-0,2)	2,050	V	Livret A + (-0,2)	0,550	A-1		758,03	3 581,75	
SA HLM VALLOGIS	2011	P		CDC	21 670,00	19 393,05	42,92	A	V	Livret A + (-0,2)	2,050	V	Livret A + (-0,2)	0,550	A-1		108,86	398,81	
SA HLM VALLOGIS	2011	P		CDC	68 656,00	47 264,60	12,92	A	V	Livret A + 0,6	2,850	V	Livret A + 0,6	1,350	A-1		682,70	3 305,83	
SA HLM VALLOGIS	2010	P		CDC	302 891,17	215 203,89	13,42	A	F	Taux fixe à 0,86 %	0,860	F	Taux fixe à 0,86 %	3,440	A-1		7 680,72	12 321,13	
SA HLM VALLOGIS	2011	P		CDC	38 950,00	34 241,43	32,92	A	V	Livret A + 0,6	2,850	V	Livret A + 0,6	1,350	A-1		473,32	819,41	
SA HLM VALLOGIS	2011	P		CDC	4 491,00	4 108,33	42,92	A	V	Livret A + 0,6	2,850	V	Livret A + 0,6	1,350	A-1		56,41	70,16	
SA HLM VALLOGIS	2011	P		CDC	73 085,50	62 781,88	32,92	A	V	Livret A + (-0,2)	2,050	V	Livret A + (-0,2)	0,550	A-1		354,82	1 730,75	
SA HLM VALLOGIS	2011	P		CDC	11 117,50	9 949,35	42,92	A	V	Livret A + (-0,2)	2,050	V	Livret A + (-0,2)	0,550	A-1		55,85	204,61	
SA HLM VALLOGIS	2012	P		CDC	225 029,82	212 637,32	45,08	A	V	Livret A + 0,6	1,850	V	Livret A + 0,6	1,350	A-1		2 915,43	3 320,19	
SA HLM VALLOGIS	2012	P		CDC	242 469,11	224 308,28	35,08	A	V	Livret A + 0,6	1,850	V	Livret A + 0,6	1,350	A-1		3 093,17	4 815,02	
SA HLM VALLOGIS	2012	P		CDC	469 091,87	426 148,93	34,08	A	V	Livret A + 0,6	2,350	V	Livret A + 0,6	1,350	A-1		5 880,96	9 477,43	
SA HLM VALLOGIS	2012	P		CDC	295 386,00	273 494,89	43,08	A	V	Livret A + 0,6	2,850	V	Livret A + 0,6	1,350	A-1		3 753,35	4 530,89	
SA HLM VALLOGIS	2012	P		CDC	138 713,00	123 940,53	34,08	A	V	Livret A + (-0,2)	1,550	V	Livret A + (-0,2)	0,550	A-1		699,29	3 203,33	
SA HLM VALLOGIS	2012	P		CDC	82 321,00	74 817,88	43,08	A	V	Livret A + (-0,2)	2,050	V	Livret A + (-0,2)	0,550	A-1		419,75	1 499,35	
SA HLM VALLOGIS	2012	P		CDC	66 806,00	58 680,79	33,17	A	V	Livret A + (-0,2)	2,050	V	Livret A + (-0,2)	0,550	A-1		331,36	1 565,68	
SA HLM VALLOGIS	2012	P		CDC	12 503,50	11 363,88	43,17	A	V	Livret A + (-0,2)	2,050	V	Livret A + (-0,2)	0,550	A-1		63,76	227,73	
SA HLM VALLOGIS	2012	P		CDC	410 436,96	372 835,96	34,42	A	V	Livret A + 0,6	2,350	V	Livret A + 0,6	1,350	A-1		5 145,23	8 291,76	
SA HLM VALLOGIS	2012	P		CDC	106 272,48	99 175,92	44,42	A	V	Livret A + 0,6	2,350	V	Livret A + 0,6	1,350	A-1		1 360,41	1 594,71	
SA HLM VALLOGIS	2012	P		CDC	1 300 140,00	955 597,68	18,25	A	V	Livret A + 0,6	2,850	V	Livret A + 0,6	1,440	A-1		13 492,74	43 864,50	
SA HLM VALLOGIS	2012	P		CDC	457 434,00	409 757,52	33,42	A	V	Livret A + 0,6	2,850	V	Livret A + 0,6	1,350	A-1		5 659,29	9 448,89	
SA HLM VALLOGIS	2012	P		CDC	119 966,00	111 075,30	43,42	A	V	Livret A + 0,6	2,850	V	Livret A + 0,6	1,350	A-1		1 524,36	1 840,15	
SA HLM VALLOGIS	2012	P		CDC	46 680,00	41 002,60	33,42	A	V	Livret A + (-0,2)	2,050	V	Livret A + (-0,2)	0,550	A-1		231,53	1 094,00	
SA HLM VALLOGIS	2012	P		CDC	8 820,00	8 016,11	43,17	A	V	Livret A + (-0,2)	2,050	V	Livret A + (-0,2)	0,550	A-1		44,97	160,65	
SA HLM VALLOGIS	2012	P		CDC	136 054,50	119 507,01	33,42	A	V	Livret A + (-0,2)	2,050	V	Livret A + (-0,2)	0,550	A-1		674,83	3 188,60	
SA HLM VALLOGIS	2012	P		CDC	33 945,50	30 851,55	43,42	A	V	Livret A + (-0,2)	2,050	V	Livret A + (-0,2)	0,550	A-1		173,09	618,27	
SA HLM VALLOGIS	2012	P		CDC	12 500,00	8 046,07	8,25	A	F	Taux fixe à 1,9 %	1,900	F	Taux fixe à 1,9 %	1,900	A-1		167,88	789,55	
SA HLM VALLOGIS	2012	P		CDC	32 500,00	20 635,38	8,25	A	V	Livret A + 0,6	2,850	V	Livret A + 0,6	1,350	A-1		307,51	2 142,85	
SA HLM VALLOGIS	2012	P		CDC	54 180,00	47 590,41	33,25	A	V	Livret A + (-0,2)	2,050	V	Livret A + (-0,2)	0,550	A-1		268,73	1 269,78	
SA HLM VALLOGIS	2012	P		CDC	8 820,00	8 016,11	43,25	A	V	Livret A + (-0,2)	2,050	V	Livret A + (-0,2)	0,550	A-1		44,97	160,65	

Désignation du bénéficiaire	Année de mobilisation et profil d'amortissement de l'emprunt (1)		Objet de l'emprunt garanti	Organisme prêteur ou chef de file	Montant initial	Capital restant dû au 31/12/N	Durée résiduelle	Périodicité des remboursements (2)	Taux initial				Taux moyen constaté sur l'année (6)			Catégorie d'emprunt (7)	Indices ou devises pouvant modifier l'emprunt	Annuité garantie au cours de l'exercice	
	Année	Profil							Taux (3)	Index (4)	Taux actualisé (5)	Taux (3)	Index (4)	Niveau de taux	En intérêts (8)			En capital	
SA HLM VALLOGIS	2012	P		CDC	42 310,00	37 164,08	33,33	A	V	Livret A + (-0,2)	2,050	V	Livret A + (-0,2)	0,550	A-1		209,86	991,59	
SA HLM VALLOGIS	2012	P		CDC	8 190,00	7 443,53	43,33	A	V	Livret A + (-0,2)	2,050	V	Livret A + (-0,2)	0,550	A-1		41,76	149,17	
SA HLM VALLOGIS	2012	P		CDC	51 600,00	45 324,20	33,33	A	V	Livret A + (-0,2)	2,050	V	Livret A + (-0,2)	0,550	A-1		255,94	1 209,31	
SA HLM VALLOGIS	2012	P		CDC	12 900,00	11 724,23	43,33	A	V	Livret A + (-0,2)	2,050	V	Livret A + (-0,2)	0,550	A-1		65,78	234,96	
SA HLM VALLOGIS	2012	P		CDC	64 892,00	56 999,57	33,25	A	V	Livret A + (-0,2)	2,050	V	Livret A + (-0,2)	0,550	A-1		321,86	1 520,82	
SA HLM VALLOGIS	2012	P		CDC	24 129,00	21 929,77	43,25	A	V	Livret A + (-0,2)	2,050	V	Livret A + (-0,2)	0,550	A-1		123,03	439,48	
SA HLM VALLOGIS	2012	P		CDC	94 846,50	84 961,04	33,42	A	V	Livret A + 0,6	2,850	V	Livret A + 0,6	1,350	A-1		1 173,43	1 959,18	
SA HLM VALLOGIS	2012	P		CDC	11 953,50	11 067,64	43,42	A	V	Livret A + 0,6	2,850	V	Livret A + 0,6	1,350	A-1		151,89	183,35	
SA HLM VALLOGIS	2012	P		CDC	21 659,50	19 025,18	33,42	A	V	Livret A + (-0,2)	2,050	V	Livret A + (-0,2)	0,550	A-1		107,43	507,62	
SA HLM VALLOGIS	2012	P		CDC	4 687,50	4 260,27	43,42	A	V	Livret A + (-0,2)	2,050	V	Livret A + (-0,2)	0,550	A-1		23,90	85,38	
SA HLM VALLOGIS	2012	P		CDC	73 541,50	64 597,09	33,42	A	V	Livret A + (-0,2)	2,050	V	Livret A + (-0,2)	0,550	A-1		364,77	1 723,53	
SA HLM VALLOGIS	2012	P		CDC	13 193,00	11 990,53	43,42	A	V	Livret A + (-0,2)	2,050	V	Livret A + (-0,2)	0,550	A-1		67,27	240,29	
SA HLM VALLOGIS	2012	P		CDC	53 759,50	47 221,06	33,42	A	V	Livret A + (-0,2)	2,050	V	Livret A + (-0,2)	0,550	A-1		266,65	1 259,92	
SA HLM VALLOGIS	2012	P		CDC	9 972,00	9 063,11	43,42	A	V	Livret A + (-0,2)	2,050	V	Livret A + (-0,2)	0,550	A-1		50,85	181,63	
SA HLM VALLOGIS	2012	P		CDC	249 019,50	217 784,51	33,58	A	V	Livret A + (-0,2)	2,050	V	Livret A + (-0,2)	0,550	A-1		1 229,78	5 810,76	
SA HLM VALLOGIS	2012	P		CDC	43 122,50	39 028,69	43,58	A	V	Livret A + (-0,2)	2,050	V	Livret A + (-0,2)	0,550	A-1		218,96	782,14	
SA HLM VALLOGIS	2012	P		CDC	3 236 500,00	2 587 478,85	18,67	A	V	Livret A + 0,6	2,850	V	Livret A + 0,6	1,350	A-1		36 534,39	118 772,23	
SA HLM VALLOGIS	2012	P		CDC	57 697,50	50 460,38	33,67	A	V	Livret A + (-0,2)	2,050	V	Livret A + (-0,2)	0,550	A-1		284,94	1 346,35	
SA HLM VALLOGIS	2012	P		CDC	21 731,00	19 667,97	43,67	A	V	Livret A + (-0,2)	2,050	V	Livret A + (-0,2)	0,550	A-1		110,34	394,15	
SA HLM VALLOGIS	2012	P		CDC	68 493,50	59 902,23	33,67	A	V	Livret A + (-0,2)	2,050	V	Livret A + (-0,2)	0,550	A-1		338,26	1 598,27	
SA HLM VALLOGIS	2012	P		CDC	11 174,50	10 113,66	43,67	A	V	Livret A + (-0,2)	2,050	V	Livret A + (-0,2)	0,550	A-1		56,74	202,68	
SA HLM VALLOGIS	2012	P		CDC	112 500,00	69 920,47	8,67	A	V	Livret A	2,250	V	Livret A	0,750	A-1		580,53	7 482,65	
SA HLM VALLOGIS	2012	P		CDC	210 500,00	140 725,76	13,67	A	V	Livret A + 0,6	2,850	V	Livret A + 0,6	1,350	A-1		2 022,34	9 076,81	
SA HLM VALLOGIS	2012	P		CDC	314 475,50	280 611,71	33,67	A	V	Livret A + 0,6	2,850	V	Livret A + 0,6	1,350	A-1		3 875,62	6 470,82	
SA HLM VALLOGIS	2012	P		CDC	113 071,00	104 316,04	43,67	A	V	Livret A + 0,6	2,850	V	Livret A + 0,6	1,350	A-1		1 431,60	1 728,17	
SA HLM VALLOGIS	2012	P		CDC	45 345,00	39 657,28	33,67	A	V	Livret A + (-0,2)	2,050	V	Livret A + (-0,2)	0,550	A-1		223,94	1 058,11	
SA HLM VALLOGIS	2012	P		CDC	10 667,00	9 654,34	43,67	A	V	Livret A + (-0,2)	2,050	V	Livret A + (-0,2)	0,550	A-1		54,17	193,47	
SA HLM VALLOGIS	2013	P		CDC	575 250,00	522 588,84	34,17	A	V	Livret A + 0,6	2,350	V	Livret A + 0,6	1,350	A-1		7 211,85	11 622,22	
SA HLM VALLOGIS	2013	P		CDC	99 750,00	93 096,25	44,17	A	V	Livret A + 0,6	2,350	V	Livret A + 0,6	1,350	A-1		1 277,01	1 496,95	
SA HLM VALLOGIS	2013	P		CDC	259 150,00	235 426,15	34,50	A	V	Livret A + 0,6	2,350	V	Livret A + 0,6	1,350	A-1		3 248,94	5 235,81	
SA HLM VALLOGIS	2013	P		CDC	145 850,00	136 121,19	44,50	A	V	Livret A + 0,6	2,350	V	Livret A + 0,6	1,350	A-1		1 867,19	2 188,78	
SA HLM VALLOGIS	2013	P		CDC	62 800,00	56 112,01	34,50	A	V	Livret A + (-0,2)	1,550	V	Livret A + (-0,2)	0,550	A-1		316,59	1 450,26	
SA HLM VALLOGIS	2013	P		CDC	32 200,00	29 581,48	44,50	A	V	Livret A + (-0,2)	1,550	V	Livret A + (-0,2)	0,550	A-1		165,88	577,99	
SA HLM VALLOGIS	2013	P		CDC	127 500,00	113 916,49	34,50	A	V	Livret A + (-0,2)	1,550	V	Livret A + (-0,2)	0,550	A-1		642,74	2 944,25	

Désignation du bénéficiaire	Année de mobilisation et profil d'amortissement de l'emprunt (1)		Objet de l'emprunt garanti	Organisme prêteur ou chef de file	Montant initial	Capital restant dû au 31/12/N	Durée résiduelle	Périodicité des remboursements (2)	Taux initial				Taux moyen constaté sur l'année (6)			Catégorie d'emprunt (7)	Indices ou devises pouvant modifier l'emprunt	Annuité garantie au cours de l'exercice	
	Année	Profil							Taux (3)	Index (4)	Taux actualisé (5)	Taux (3)	Index (4)	Niveau de taux	En intérêts (8)			En capital	
SA HLM VALLOGIS	2013	P		CDC	22 500,00	20 669,32	44,50	A	V	Livret A + (-0,2)	1,550	V	Livret A + (-0,2)	0,550	A-1		115,90	403,86	
SA HLM VALLOGIS	2013	P		CDC	661 500,00	600 898,58	34,50	A	V	Livret A + 0,6	2,350	V	Livret A + 0,6	1,350	A-1		8 292,54	13 363,81	
SA HLM VALLOGIS	2013	P		CDC	113 500,00	105 920,81	44,50	A	V	Livret A + 0,6	2,350	V	Livret A + 0,6	1,350	A-1		1 452,93	1 703,16	
SA HLM VALLOGIS	2012	P		CDC	76 144,73	54 617,90	9,25	A	V	Livret A + 1,2	3,450	V	Livret A + 1,2	4,280	A-1		2 522,61	4 066,42	
SA HLM VALLOGIS	2011	P		CDC	28 603,26	17 530,58	7,83	A	V	Livret A + 1,3	3,550	V	Livret A + 1,3	2,800	A-1		487,56	2 191,32	
SA HLM VALLOGIS	2012	P		CDC	690 208,70	511 887,19	10,00	A	V	Livret A + 1,2	3,450	V	Livret A + 1,2	3,150	A-1		23 166,95	33 684,93	
SA HLM VALLOGIS	2011	P		CDC	99 554,42	70 302,50	11,58	A	V	Livret A + 1,2	3,450	V	Livret A + 1,2	1,940	A-1		1 467,52	4 954,87	
SA HLM VALLOGIS	2012	P		CDC	18 481,81	11 628,68	8,50	A	V	Livret A + 1,3	3,550	V	Livret A + 1,3	2,050	A-1		264,70	1 283,38	
SA HLM VALLOGIS	2013	P		CDC	51 086,55	37 139,04	10,50	A	V	Livret A + 1,2	3,450	V	Livret A + 1,2	1,940	A-1		780,66	2 894,87	
SA HLM VALLOGIS	2011	P		CDC	69 347,96	48 036,92	10,58	A	V	Livret A + 1,2	3,450	V	Livret A + 1,2	1,940	A-1		1 009,74	3 744,32	
SA HLM VALLOGIS	2012	P		CDC	32 788,44	24 171,16	11,42	A	V	Livret A + 1,2	3,450	V	Livret A + 1,2	1,940	A-1		504,56	1 703,57	
SA HLM VALLOGIS	2012	P		CDC	79 174,75	58 366,50	11,42	A	V	Livret A + 1,2	3,450	V	Livret A + 1,2	1,940	A-1		1 218,37	4 113,63	
SA HLM VALLOGIS	2012	P		CDC	32 325,42	23 887,92	11,50	A	V	Livret A + 1,2	3,450	V	Livret A + 1,2	1,950	A-1		498,65	1 683,60	
SA HLM VALLOGIS	2011	P		CDC	9 452,55	5 808,73	9,75	A	V	Livret A + 1,3	3,550	V	Livret A + 1,3	2,040	A-1		130,92	577,30	
SA HLM VALLOGIS	2012	P		CDC	35 769,42	27 261,93	13,17	A	V	Livret A + 1,2	3,450	V	Livret A + 1,2	1,950	A-1		562,84	1 601,69	
SA HLM VALLOGIS	2011	P		CDC	34 883,23	22 953,89	11,67	A	V	Livret A + 0,8	3,050	V	Livret A + 0,8	1,550	A-1		385,13	1 892,81	
SA HLM VALLOGIS	2011	P		CDC	8 041,51	5 291,48	11,83	A	V	Livret A + 0,8	3,050	V	Livret A + 0,8	1,550	A-1		88,78	436,35	
SA HLM VALLOGIS	2011	P		CDC	87 829,89	64 632,42	13,83	A	V	Livret A + 1,2	3,450	V	Livret A + 1,2	1,940	A-1		1 334,38	3 797,28	
SA HLM VALLOGIS	2011	P		CDC	78 502,83	57 768,80	13,83	A	V	Livret A + 1,2	3,450	V	Livret A + 1,2	1,940	A-1		1 192,68	3 394,03	
SA HLM VALLOGIS	2012	P		CDC	85 256,52	63 656,61	12,00	A	V	Livret A + 1,2	3,450	V	Livret A + 1,2	1,940	A-1		1 320,95	4 084,41	
SA HLM VALLOGIS	2012	P		CDC	67 837,33	50 546,84	12,17	A	V	Livret A + 1,2	3,450	V	Livret A + 1,2	1,950	A-1		1 048,91	3 243,25	
SA HLM VALLOGIS	2012	P		CDC	89 972,86	67 040,44	12,33	A	V	Livret A + 1,2	3,450	V	Livret A + 1,2	1,950	A-1		1 391,17	4 301,53	
SA HLM VALLOGIS	2012	P		CDC	99 384,86	74 053,50	12,33	A	V	Livret A + 1,2	3,450	V	Livret A + 1,2	1,950	A-1		1 536,70	4 751,51	
SA HLM VALLOGIS	2011	P		CDC	52 899,76	37 963,97	12,58	A	V	Livret A + 1,2	3,450	V	Livret A + 1,2	1,940	A-1		787,80	2 435,89	
SA HLM VALLOGIS	2011	P		CDC	3 666,56	2 293,09	10,58	A	V	Livret A + 0,8	3,050	V	Livret A + 0,8	1,550	A-1		38,84	212,68	
SA HLM VALLOGIS	2011	P		CDC	11 758,01	7 353,56	10,58	A	V	Livret A + 0,8	3,050	V	Livret A + 0,8	1,550	A-1		124,55	682,02	
SA HLM VALLOGIS	2011	P		CDC	40 064,53	28 752,66	12,75	A	V	Livret A + 1,2	3,450	V	Livret A + 1,2	1,940	A-1		596,65	1 844,87	
SA HLM VALLOGIS	2011	P		CDC	18 415,39	11 517,14	10,75	A	V	Livret A + 0,8	3,050	V	Livret A + 0,8	1,550	A-1		195,07	1 068,18	
SA HLM VALLOGIS	2011	P		CDC	92 359,39	66 282,52	12,83	A	V	Livret A + 1,2	3,450	V	Livret A + 1,2	1,940	A-1		1 375,44	4 252,90	
SA HLM VALLOGIS	2012	P		CDC	5 377,43	3 657,17	11,33	A	V	Livret A + 0,8	3,050	V	Livret A + 0,8	1,550	A-1		61,52	311,78	
SA HLM VALLOGIS	2012	P		CDC	12 810,93	8 712,67	11,33	A	V	Livret A + 0,8	3,050	V	Livret A + 0,8	1,550	A-1		146,56	742,76	
SA HLM VALLOGIS	2011	P		CDC	8 803,04	5 884,36	11,75	A	V	Livret A + 1,3	3,550	V	Livret A + 1,3	2,040	A-1		130,27	470,36	
SA HLM VALLOGIS	2011	P		CDC	177 234,07	133 355,20	14,92	A	V	Livret A + 1,2	3,450	V	Livret A + 1,2	1,940	A-1		2 741,02	7 209,76	
SA HLM VALLOGIS	2012	P		CDC	11 911,85	8 346,06	12,00	A	V	Livret A + 0,8	3,050	V	Livret A + 0,8	1,550	A-1		139,59	659,49	

Désignation du bénéficiaire	Année de mobilisation et profil d'amortissement de l'emprunt (1)		Objet de l'emprunt garanti	Organisme prêteur ou chef de file	Montant initial	Capital restant dû au 31/12/N	Durée résiduelle	Périodicité des remboursements (2)	Taux initial			Taux moyen constaté sur l'année (6)			Catégorie d'emprunt (7)	Indices ou devises pouvant modifier l'emprunt	Annuité garantie au cours de l'exercice	
	Année	Profil							Taux (3)	Index (4)	Taux actuariel (5)	Taux (3)	Index (4)	Niveau de taux			En intérêts (8)	En capital
SA HLM VALLOGIS	2012	P		CDC	165 707,45	131 423,15	15,00	A	V	Livret A + 1,2	3,450	V	Livret A + 1,2	1,940		2 690,80	6 566,52	
SA HLM VALLOGIS	2012	P		CDC	108 813,00	39 581,10	2,08	A	V	Livret A + 1,2	3,450	V	Livret A + 1,2	1,940		1 016,74	12 559,50	
SA HLM VALLOGIS	2012	P		CDC	124 082,42	98 214,76	15,33	A	V	Livret A + 1,2	3,450	V	Livret A + 1,2	1,950		2 010,88	4 907,28	
SA HLM VALLOGIS	2012	P		CDC	15 768,67	11 242,69	13,33	A	V	Livret A + 0,8	3,050	V	Livret A + 0,8	1,550		187,09	827,52	
SA HLM VALLOGIS	2012	P		CDC	205 941,68	163 008,68	15,33	A	V	Livret A + 1,2	3,450	V	Livret A + 1,2	1,950		3 337,49	8 144,69	
SA HLM VALLOGIS	2012	P		CDC	22 528,82	16 062,51	13,33	A	V	Livret A + 0,8	3,050	V	Livret A + 0,8	1,550		267,30	1 182,29	
SA HLM VALLOGIS	2011	P		CDC	8 145,99	5 408,82	12,67	A	V	Livret A + 0,8	3,050	V	Livret A + 0,8	1,550		90,46	427,40	
SA HLM VALLOGIS	2011	P		CDC	70 481,58	53 032,04	14,67	A	V	Livret A + 1,2	3,450	V	Livret A + 1,2	1,940		1 090,04	2 867,14	
SA HLM VALLOGIS	2011	P		CDC	12 410,09	8 240,13	12,67	A	V	Livret A + 0,8	3,050	V	Livret A + 0,8	1,550		137,82	651,12	
SA HLM VALLOGIS	2011	P		CDC	126 210,20	96 866,98	15,58	A	V	Livret A + 1,2	3,450	V	Livret A + 1,2	1,940		1 983,29	4 839,93	
SA HLM VALLOGIS	2011	P		CDC	16 319,15	11 106,85	13,58	A	V	Livret A + 0,8	3,050	V	Livret A + 0,8	1,550		184,83	817,53	
SA HLM VALLOGIS	2011	P		CDC	67 743,46	22 493,20	2,75	A	V	Livret A + 1,2	3,450	V	Livret A + 1,2	1,950		577,80	7 137,33	
SA HLM VALLOGIS	2012	P		CDC	63 689,86	40 400,17	6,00	A	F	Taux fixe à 5,5 %	5,500	F	Taux fixe à 5,5 %	5,480		2 469,83	4 505,83	
SA HLM VALLOGIS	2012	P		CDC	59 567,35	16 041,71	1,92	T	V	Livret A + 1,3	3,550	V	Livret A + 1,3	10,420		2 136,85	8 020,85	
SA HLM VALLOGIS	2012	P		CDC	266 007,61	71 636,80	1,92	T	V	Livret A + 1,3	3,550	V	Livret A + 1,3	10,190		9 328,27	35 818,40	
SA HLM VALLOGIS	2012	P		CDC	355 794,54	225 689,95	6,25	A	F	Taux fixe à 5,5 %	5,500	F	Taux fixe à 5,5 %	5,480		13 797,36	25 171,19	
SA HLM VALLOGIS	2011	P		CDC	7 302,63	6 118,24	31,75	A	V	Livret A + 0,8	3,050	V	Livret A + 0,8	1,550		98,00	204,13	
SA HLM VALLOGIS	2011	P		CDC	5 091,76	4 265,95	31,67	A	V	Livret A + 0,8	3,050	V	Livret A + 0,8	1,550		68,33	142,33	
SA HLM VALLOGIS	2011	P		CDC	751 056,83	421 152,24	6,58	A	F	Taux fixe à 3,55 %	3,550	F	Taux fixe à 3,55 %	3,540		16 804,07	52 201,64	
SA HLM VALLOGIS	2012	P		CDC	208 343,68	140 086,21	7,00	A	F	Taux fixe à 5,5 %	5,500	F	Taux fixe à 5,5 %	5,480		8 431,88	13 220,72	
SA HLM VALLOGIS	2012	P		CDC	2 523,14	2 123,78	32,33	A	V	Livret A + 1,2	3,450	V	Livret A + 1,2	1,940		42,92	77,18	
SA HLM VALLOGIS	2011	P		CDC	8 081,99	6 789,76	32,67	A	V	Livret A + 1,2	3,450	V	Livret A + 1,2	1,940		136,73	222,06	
SA HLM VALLOGIS	2011	P		CDC	2 783,67	2 313,42	32,67	A	V	Livret A + 0,7	2,950	V	Livret A + 0,7	1,450		34,70	79,59	
SA HLM VALLOGIS	2011	P		CDC	10 165,64	8 540,27	32,83	A	V	Livret A + 1,2	3,450	V	Livret A + 1,2	1,940		171,98	279,31	
SA HLM VALLOGIS	2011	P		CDC	5 303,88	4 407,88	32,83	A	V	Livret A + 0,7	2,950	V	Livret A + 0,7	1,450		66,12	151,64	
SA HLM VALLOGIS	2012	P		CDC	3 194,54	2 877,01	32,33	A	V	Livret A + 1,2	3,450	V	Livret A + 1,2	1,940		57,31	61,74	
SA HLM VALLOGIS	2012	P		CDC	11 005,43	9 501,99	33,33	A	V	Livret A + 1,2	3,450	V	Livret A + 1,2	1,940		191,20	303,26	
SA HLM VALLOGIS	2012	P		CDC	5 901,03	5 048,21	33,33	A	V	Livret A + 0,7	2,950	V	Livret A + 0,7	1,450		75,66	169,55	
SA HLM VALLOGIS	2012	P		CDC	943,54	787,39	32,33	A	V	Livret A + 0,7	2,950	V	Livret A + 0,7	1,450		11,85	29,86	
SA HLM VALLOGIS	2011	P		CDC	46 806,96	41 505,93	32,92	A	V	Livret A + 1,2	3,450	V	Livret A + 1,2	1,940		826,73	890,63	
SA HLM VALLOGIS	2012	P		CDC	20 009,93	6 908,95	2,50	A	V	Livret A + 1,2	3,450	V	Livret A + 1,2	1,950		179,48	2 295,12	
SA HLM VALLOGIS	2011	P		CDC	34 828,93	30 884,45	32,92	A	V	Livret A + 1,2	3,450	V	Livret A + 1,2	1,940		615,17	662,71	
SA HLM VALLOGIS	2011	P		CDC	68 664,78	60 125,97	32,67	A	V	Livret A + 0,7	2,950	V	Livret A + 0,7	1,450		892,32	1 413,16	
SA HLM VALLOGIS	2012	P		CDC	5 738,46	5 190,02	33,25	A	V	Livret A + 1,2	3,450	V	Livret A + 1,2	1,940		103,29	106,94	

Désignation du bénéficiaire	Année de mobilisation et profil d'amortissement de l'emprunt (1)		Objet de l'emprunt garanti	Organisme prêteur ou chef de file	Montant initial	Capital restant dû au 31/12/N	Durée rési- duelle	Périodi- cité des rem- bour- sements (2)	Taux initial				Taux moyen constaté sur l'année (6)			Catégorie d'emprunt (7)	Indices ou devises pouvant modifier l'emprunt	Annuité garantie au cours de l'exercice	
	Année	Profil							Index (4)	Taux (3)	Taux actu- riel (5)	Taux (3)	Index (4)	Niveau de taux	En intérêts (8)			En capital	
SA HLM VALLOGIS	2011	P		CDC	25 638,93	22 844,83	33,83	A	V	Livret A + 1,2	3,450	V	Livret A + 1,2	1,940	A-1		454,65	470,72	
SA HLM VALLOGIS	2011	P		CDC	21 461,79	19 031,17	32,92	A	V	Livret A + 1,2	3,450	V	Livret A + 1,2	1,940	A-1		379,07	408,37	
SA HLM VALLOGIS	2012	P		CDC	171 518,46	106 808,69	8,08	A	V	Livret A	2,250	V	Livret A	0,750	A-1		886,79	11 430,31	
SA HLM VALLOGIS	2012	P		CDC	13 989,97	12 652,91	33,17	A	V	Livret A + 1,2	3,450	V	Livret A + 1,2	1,940	A-1		251,82	260,72	
SA HLM VALLOGIS	2012	P		CDC	21 122,00	18 069,48	33,42	A	V	Livret A + 0,7	2,950	V	Livret A + 0,7	1,450	A-1		270,81	606,90	
SA HLM VALLOGIS	2011	P		CDC	32 521,42	27 152,71	33,58	A	V	Livret A + 0,7	2,950	V	Livret A + 0,7	1,450	A-1		406,94	911,97	
SA HLM VALLOGIS	2011	P		CDC	33 400,66	27 886,81	33,67	A	V	Livret A + 0,7	2,950	V	Livret A + 0,7	1,450	A-1		417,94	936,62	
SA HLM VALLOGIS	2011	P		CDC	8 445,78	3 194,90	3,83	A	V	Livret A + 1,2	3,450	V	Livret A + 1,2	1,940	A-1		77,82	795,75	
SA HLM VALLOGIS	2011	P		CDC	99 734,68	89 270,01	34,83	A	V	Livret A + 1,2	3,450	V	Livret A + 1,2	1,940	A-1		1 775,24	1 767,82	
SA HLM VALLOGIS	2011	P		CDC	105 137,56	94 106,00	34,83	A	V	Livret A + 1,2	3,450	V	Livret A + 1,2	1,940	A-1		1 871,41	1 863,59	
SA HLM VALLOGIS	2011	P		CDC	24 995,72	20 117,19	19,58	A	V	Livret A + 1,2	3,450	V	Livret A + 1,2	1,940	A-1		408,20	816,18	
SA HLM VALLOGIS	2011	P		CDC	202 825,87	181 544,36	34,58	A	V	Livret A + 1,2	3,450	V	Livret A + 1,2	1,940	A-1		3 610,22	3 595,14	
SA HLM VALLOGIS	2011	P		CDC	63 787,31	27 988,61	4,67	A	V	Livret A + 0,25	2,500	V	Livret A + 0,25	1,000	A-1		334,21	5 432,56	
SA HLM VALLOGIS	2011	P		CDC	50 162,24	44 898,97	34,67	A	V	Livret A + 1,2	3,450	V	Livret A + 1,2	1,940	A-1		892,87	889,14	
SA HLM VALLOGIS	2011	P		CDC	7 448,07	5 874,07	19,75	A	V	Livret A + 0,7	2,950	V	Livret A + 0,7	1,450	A-1		88,83	251,63	
SA HLM VALLOGIS	2011	P		CDC	69 820,94	61 726,72	34,75	A	V	Livret A + 0,7	2,950	V	Livret A + 0,7	1,450	A-1		914,57	1 346,76	
SA HLM VALLOGIS	2011	P		CDC	15 836,72	6 948,83	4,75	A	V	Livret A + 0,25	2,500	V	Livret A + 0,25	1,000	A-1		82,98	1 348,76	
SA HLM VALLOGIS	2011	P		CDC	3 107,35	2 781,31	34,75	A	V	Livret A + 1,2	3,450	V	Livret A + 1,2	1,940	A-1		55,31	55,08	
SA HLM VALLOGIS	2012	P		CDC	189 950,03	173 763,44	35,25	A	V	Livret A + 1,2	3,450	V	Livret A + 1,2	1,940	A-1		3 452,93	3 309,69	
SA HLM VALLOGIS	2012	P		CDC	3 014,86	2 757,94	35,25	A	V	Livret A + 1,2	3,450	V	Livret A + 1,2	1,940	A-1		54,81	52,53	
SA HLM VALLOGIS	2011	P		CDC	45 450,06	40 452,43	34,92	A	V	Livret A + 0,7	2,950	V	Livret A + 0,7	1,450	A-1		599,36	882,59	
SA HLM VALLOGIS	2012	P		CDC	5 743,44	5 279,54	35,00	A	V	Livret A + 1,2	3,450	V	Livret A + 1,2	1,940	A-1		104,91	100,56	
SA HLM VALLOGIS	2012	P		CDC	3 248,15	2 954,07	35,00	A	V	Livret A + 0,7	2,950	V	Livret A + 0,7	1,450	A-1		43,74	62,18	
SA HLM VALLOGIS	2012	P		CDC	30 687,42	27 773,46	35,33	A	V	Livret A + 0,7	2,950	V	Livret A + 0,7	1,450	A-1		411,19	584,55	
SA HLM VALLOGIS	2012	P		CDC	35 832,04	32 429,55	35,33	A	V	Livret A + 0,7	2,950	V	Livret A + 0,7	1,450	A-1		480,13	682,55	
SA HLM VALLOGIS	2011	P		CDC	27 318,65	24 833,12	36,58	A	V	Livret A + 1,2	3,450	V	Livret A + 1,2	1,940	A-1		493,13	455,28	
SA HLM VALLOGIS	2012	P		CDC	189 790,57	174 836,69	37,17	A	V	Livret A + 1,2	3,450	V	Livret A + 1,2	1,940	A-1		3 469,52	3 087,47	
SA HLM VALLOGIS	2011	P		CDC	23 644,27	19 264,75	20,67	A	V	Livret A + 1,2	3,450	V	Livret A + 1,2	1,940	A-1		390,03	736,75	
SA HLM VALLOGIS	2011	P		CDC	6 542,13	5 922,55	35,67	A	V	Livret A + 1,2	3,450	V	Livret A + 1,2	1,940	A-1		117,69	112,81	
SA HLM VALLOGIS	2011	P		CDC	23 611,83	21 109,12	35,75	A	V	Livret A + 0,7	2,950	V	Livret A + 0,7	1,450	A-1		312,53	444,28	
SA HLM VALLOGIS	2011	P		CDC	6 041,15	5 491,51	36,92	A	V	Livret A + 1,2	3,450	V	Livret A + 1,2	1,940	A-1		109,05	100,68	
SA HLM VALLOGIS	2011	P		CDC	7 707,20	6 977,29	35,83	A	V	Livret A + 1,2	3,450	V	Livret A + 1,2	1,940	A-1		138,65	132,90	
SA HLM VALLOGIS	2011	P		CDC	45 178,32	40 285,02	36,92	A	V	Livret A + 0,7	2,950	V	Livret A + 0,7	1,450	A-1		596,00	818,53	
SA HLM VALLOGIS	2012	P		CDC	115 165,02	106 606,26	37,00	A	V	Livret A + 1,2	3,450	V	Livret A + 1,2	1,940	A-1		2 115,53	1 882,58	

Désignation du bénéficiaire	Année de mobilisation et profil d'amortissement de l'emprunt (1)		Objet de l'emprunt garanti	Organisme prêteur ou chef de file	Montant initial	Capital restant dû au 31/12/N	Durée rési- duelle	Périodi- cité des rem- bour- sements (2)	Taux initial				Taux moyen constaté sur l'année (6)			Catégorie d'emprunt (7)	Indices ou devises pouvant modifier l'emprunt	Annuité garantie au cours de l'exercice	
	Année	Profil							Taux (3)	Index (4)	Taux actua- riel (5)	Taux (3)	Index (4)	Niveau de taux	En intérêts (8)			En capital	
SA HLM VALLOGIS	2012	P		CDC	51 676,14	47 673,14	36,00	A	V	Livret A + 1.2	3,450	V	Livret A + 1.2	1,940	A-1		946,67	874,02	
SA HLM VALLOGIS	2012	P		CDC	132 443,88	121 593,80	36,08	A	V	Livret A + 1.2	3,450	V	Livret A + 1.2	1,940	A-1		2 414,55	2 229,25	
SA HLM VALLOGIS	2011	P		CDC	27 019,70	24 561,36	36,75	A	V	Livret A + 1.2	3,450	V	Livret A + 1.2	1,940	A-1		487,73	450,30	
SA HLM VALLOGIS	2012	P		CDC	111 680,53	102 531,44	36,50	A	V	Livret A + 1.2	3,450	V	Livret A + 1.2	1,940	A-1		2 036,02	1 879,77	
SA HLM VALLOGIS	2011	P		CDC	60 334,19	54 844,81	36,92	A	V	Livret A + 1.2	3,450	V	Livret A + 1.2	1,940	A-1		1 089,08	1 005,50	
SA HLM VALLOGIS	2012	P		CDC	700 206,56	583 967,68	22,00	A	V	Livret A + 0.25	2,500	V	Livret A + 0.25	1,000	A-1		6 064,51	22 483,24	
SA HLM VALLOGIS	2012	P		CDC	181 913,03	164 932,93	37,00	A	V	Livret A + 0.25	2,500	V	Livret A + 0.25	1,000	A-1		1 684,87	3 553,65	
SA HLM VALLOGIS	2012	P		CDC	39 182,12	35 592,58	36,42	A	V	Livret A + 0.7	2,950	V	Livret A + 0.7	1,450	A-1		526,58	723,19	
SA HLM VALLOGIS	2011	P		CDC	1 459,11	1 309,97	36,67	A	V	Livret A + 0.7	2,950	V	Livret A + 0.7	1,450	A-1		19,38	26,62	
SA HLM VALLOGIS	2011	P		CDC	5 773,30	5 241,76	36,83	A	V	Livret A + 1.15	3,400	V	Livret A + 1.15	1,890	A-1		101,44	97,10	
SA HLM VALLOGIS	2012	P		CDC	65 040,59	59 855,54	37,25	A	V	Livret A + 1.15	3,400	V	Livret A + 1.15	1,890	A-1		1 157,56	1 068,35	
SA HLM VALLOGIS	2012	P		CDC	30 552,13	28 116,50	37,08	A	V	Livret A + 1.15	3,400	V	Livret A + 1.15	1,890	A-1		543,75	501,85	
SA HLM VALLOGIS	2012	P		CDC	1 118,89	1 019,94	37,08	A	V	Livret A + 0.7	2,950	V	Livret A + 0.7	1,450	A-1		15,08	20,02	
SA HLM VALLOGIS	2012	P		CDC	12 650,75	11 642,23	37,42	A	V	Livret A + 1.15	3,400	V	Livret A + 1.15	1,890	A-1		225,15	207,80	
SA HLM VALLOGIS	2012	P		CDC	65 070,24	59 109,05	36,42	A	V	Livret A + 0.7	2,950	V	Livret A + 0.7	1,450	A-1		874,50	1 201,01	
SA HLM VALLOGIS	2012	P		CDC	44 993,69	40 871,74	36,42	A	V	Livret A + 0.7	2,950	V	Livret A + 0.7	1,450	A-1		604,68	830,46	
SA HLM VALLOGIS	2012	P		CDC	73 607,91	67 508,96	36,50	A	V	Livret A + 1.15	3,400	V	Livret A + 1.15	1,890	A-1		1 306,43	1 250,60	
SA HLM VALLOGIS	2012	P		CDC	5 599,96	5 135,96	36,50	A	V	Livret A + 1.15	3,400	V	Livret A + 1.15	1,890	A-1		99,39	95,15	
SA HLM VALLOGIS	2011	P		CDC	61 512,35	56 067,45	37,58	A	V	Livret A + 1.15	3,400	V	Livret A + 1.15	1,890	A-1		1 084,30	1 000,74	
SA HLM VALLOGIS	2011	P		CDC	44 649,10	40 245,75	37,58	A	V	Livret A + 0.7	2,950	V	Livret A + 0.7	1,450	A-1		595,02	789,99	
SA HLM VALLOGIS	2012	P		CDC	119 616,00	108 288,60	38,25	A	V	Livret A + 0.25	2,500	V	Livret A + 0.25	1,000	A-1		1 105,50	2 261,37	
SA HLM VALLOGIS	2012	P		CDC	486 835,54	407 505,09	23,25	A	V	Livret A + 0.25	2,500	V	Livret A + 0.25	1,000	A-1		4 224,63	14 958,05	
SA HLM VALLOGIS	2012	P		CDC	5 164,68	4 707,99	37,33	A	V	Livret A + 0.7	2,950	V	Livret A + 0.7	1,450	A-1		69,61	92,42	
SA HLM VALLOGIS	2012	P		CDC	41 210,99	37 771,52	38,25	A	V	Livret A + 0.65	2,900	V	Livret A + 0.65	1,400	A-1		538,95	724,50	
SA HLM VALLOGIS	2011	P		CDC	29 555,38	26 584,29	36,75	A	V	Livret A + 0.65	2,900	V	Livret A + 0.65	1,400	A-1		379,82	545,67	
SA HLM VALLOGIS	2011	P		CDC	76 526,32	69 986,04	37,75	A	V	Livret A + 1.15	3,400	V	Livret A + 1.15	1,890	A-1		1 353,47	1 249,17	
SA HLM VALLOGIS	2012	P		CDC	26 541,98	24 430,60	38,42	A	V	Livret A + 1	3,250	V	Livret A + 1	1,750	A-1		435,14	434,45	
SA HLM VALLOGIS	2012	P		CDC	16 036,39	14 760,71	38,42	A	V	Livret A + 1	3,250	V	Livret A + 1	1,750	A-1		262,91	262,49	
SA HLM VALLOGIS	2012	P		CDC	21 160,83	19 477,52	38,42	A	V	Livret A + 1	3,250	V	Livret A + 1	1,750	A-1		346,92	346,36	
SA HLM VALLOGIS	2011	P		CDC	91 251,00	83 184,09	38,58	A	V	Livret A + 1	3,250	V	Livret A + 1	1,750	A-1		1 481,61	1 479,25	
SA HLM VALLOGIS	2011	P		CDC	132 442,17	120 733,81	38,67	A	V	Livret A + 1	3,250	V	Livret A + 1	1,750	A-1		2 150,42	2 146,99	
SA HLM VALLOGIS	2011	P		CDC	75 563,77	68 883,67	38,75	A	V	Livret A + 1	3,250	V	Livret A + 1	1,750	A-1		1 226,90	1 224,95	
SA HLM VALLOGIS	2011	P		CDC	4 823,34	4 380,52	37,75	A	V	Livret A + 1	3,250	V	Livret A + 1	1,750	A-1		78,07	80,73	
SA HLM VALLOGIS	2011	P		CDC	14 431,55	13 155,76	38,75	A	V	Livret A + 1	3,250	V	Livret A + 1	1,750	A-1		234,32	233,95	

Désignation du bénéficiaire	Année de mobilisation et profil d'amortissement de l'emprunt (1)		Objet de l'emprunt garanti	Organisme prêteur ou chef de file	Montant initial	Capital restant dû au 31/12/N	Durée résiduelle	Périodicité des remboursements (2)	Taux initial			Taux moyen constaté sur l'année (6)			Catégorie d'emprunt (7)	Indices ou devises pouvant modifier l'emprunt	Annuité garantie au cours de l'exercice	
	Année	Profil							Index (4)	Taux actuel (5)	Taux (3)	Index (4)	Taux (3)	Niveau de taux			En intérêts (8)	En capital
SA HLM VALLOGIS	2011	P		CDC	155 962,10	50 211,52	2,75	A	V	Livret A + 0,65	2,900	V	Livret A + 0,65	1,400	A-1		930,84	16 277,15
SA HLM VALLOGIS	2011	P		CDC	181 549,22	164 881,99	37,75	A	V	Livret A + 1	3,250	V	Livret A + 1	1,750	A-1		2 938,61	3 038,35
SA HLM VALLOGIS	2011	P		CDC	13 237,23	12 067,01	38,75	A	V	Livret A + 1	3,250	V	Livret A + 1	1,750	A-1		214,93	214,59
SA HLM VALLOGIS	2011	P		CDC	148 361,41	134 323,21	38,75	A	V	Livret A + 1	3,250	V	Livret A + 1	1,750	A-1		2 392,46	2 388,65
SA HLM VALLOGIS	2011	P		CDC	241 624,18	218 761,32	38,75	A	V	Livret A + 1	3,250	V	Livret A + 1	1,750	A-1		3 896,40	3 890,19
SA HLM VALLOGIS	2011	P		CDC	123 640,96	106 681,68	28,75	A	V	Livret A + 1	3,250	V	Livret A + 1	1,750	A-1		1 916,04	2 806,15
SA HLM VALLOGIS	2011	P		CDC	20 422,42	18 490,02	38,75	A	V	Livret A + 1	3,250	V	Livret A + 1	1,750	A-1		329,33	328,81
SA HLM VALLOGIS	2011	P		CDC	24 385,49	22 078,09	38,92	A	V	Livret A + 1	3,250	V	Livret A + 1	1,750	A-1		393,24	392,61
SA HLM VALLOGIS	2012	P		CDC	23 810,68	21 873,87	38,00	A	V	Livret A + 1	3,250	V	Livret A + 1	1,750	A-1		389,60	388,98
SA HLM VALLOGIS	2011	P		CDC	55 093,59	39 393,55	11,83	A	V	Livret A + 1,2	3,450	V	Livret A + 1,2	1,940	A-1		822,32	2 776,43
SA HLM VALLOGIS	2012	P		CDC	10 783,82	7 435,43	8,33	A	V	Livret A + 1,3	3,550	V	Livret A + 1,3	2,650	A-1		261,22	632,51
SA HLM VALLOGIS	2012	P		CDC	105 438,45	81 622,18	13,33	A	V	Livret A + 1,2	3,450	V	Livret A + 1,2	1,950	A-1		1 685,15	4 795,46
SA HLM VALLOGIS	2012	P		CDC	79 298,59	61 386,75	13,33	A	V	Livret A + 1,2	3,450	V	Livret A + 1,2	1,950	A-1		1 267,37	3 606,59
SA HLM VALLOGIS	2012	P		CDC	10 339,41	6 912,29	10,50	A	V	Livret A + 1,3	3,550	V	Livret A + 1,3	2,050	A-1		154,52	625,03
SA HLM VALLOGIS	2011	P		CDC	53 542,09	40 167,13	13,92	A	V	Livret A + 1,2	3,450	V	Livret A + 1,2	1,940	A-1		829,28	2 359,90
SA HLM VALLOGIS	2012	P		CDC	47 969,72	34 833,77	11,42	A	V	Livret A + 1,2	3,450	V	Livret A + 1,2	1,940	A-1		727,14	2 455,06
SA HLM VALLOGIS	2012	P		CDC	78 010,57	58 127,12	12,25	A	V	Livret A + 1,2	3,450	V	Livret A + 1,2	1,950	A-1		1 206,21	3 729,62
SA HLM VALLOGIS	2012	P		CDC	105 412,03	78 544,45	12,25	A	V	Livret A + 1,2	3,450	V	Livret A + 1,2	1,950	A-1		1 629,89	5 039,67
SA HLM VALLOGIS	2012	P		CDC	69 023,41	51 430,62	12,33	A	V	Livret A + 1,2	3,450	V	Livret A + 1,2	1,950	A-1		1 067,25	3 299,96
SA HLM VALLOGIS	2012	P		CDC	19 321,18	13 881,42	11,25	A	V	Livret A + 0,8	3,050	V	Livret A + 0,8	1,550	A-1		230,76	1 006,09
SA HLM VALLOGIS	2012	P		CDC	60 077,81	45 788,76	13,25	A	V	Livret A + 1,2	3,450	V	Livret A + 1,2	1,940	A-1		945,34	2 690,18
SA HLM VALLOGIS	2012	P		CDC	58 733,42	47 922,40	17,50	A	V	Livret A + 1,2	3,450	V	Livret A + 1,2	1,940	A-1		974,80	2 067,27
SA HLM VALLOGIS	2012	P		CDC	14 789,41	11 772,46	16,17	A	V	Livret A + 0,8	3,050	V	Livret A + 0,8	1,550	A-1		191,28	568,14
SA HLM VALLOGIS	2012	P		CDC	47 601,54	39 349,41	18,33	A	V	Livret A + 1,2	3,450	V	Livret A + 1,2	1,940	A-1		798,21	1 584,44
SA HLM VALLOGIS	2012	P		CDC	102 441,06	84 682,02	18,33	A	V	Livret A + 1,2	3,450	V	Livret A + 1,2	1,940	A-1		1 717,79	3 409,80
SA HLM VALLOGIS	2012	P		CDC	24 427,22	19 334,84	15,42	A	V	Livret A + 1,2	3,450	V	Livret A + 1,2	1,940	A-1		395,87	966,06
SA HLM VALLOGIS	2012	P		CDC	18 342,54	13 833,45	13,42	A	V	Livret A + 0,8	3,050	V	Livret A + 0,8	1,550	A-1		227,44	839,84
SA HLM VALLOGIS	2012	P		CDC	94 684,55	78 270,17	18,42	A	V	Livret A + 1,2	3,450	V	Livret A + 1,2	1,940	A-1		1 587,73	3 151,62
SA HLM VALLOGIS	2012	P		CDC	49 723,08	41 103,16	18,33	A	V	Livret A + 1,2	3,450	V	Livret A + 1,2	1,940	A-1		833,79	1 655,06
SA HLM VALLOGIS	2012	P		CDC	102 153,14	84 444,03	18,33	A	V	Livret A + 1,2	3,450	V	Livret A + 1,2	1,940	A-1		1 712,97	3 400,22
SA HLM VALLOGIS	2011	P		CDC	21 081,80	15 364,44	16,83	A	V	Livret A + 0,8	3,050	V	Livret A + 0,8	1,550	A-1		252,40	919,27
SA HLM VALLOGIS	2012	P		CDC	128 456,58	107 455,41	19,17	A	V	Livret A + 1,2	3,450	V	Livret A + 1,2	1,940	A-1		2 174,34	4 049,24
SA HLM VALLOGIS	2012	P		CDC	53 944,97	19 473,84	2,92	T	V	Livret A + 1,3	3,550	V	Livret A + 1,3	10,070	A-1		2 327,30	6 491,28
SA HLM VALLOGIS	2012	P		CDC	44 435,88	11 966,75	1,92	T	V	Livret A + 1,3	3,550	V	Livret A + 1,3	11,600	A-1		1 773,14	5 983,37

Désignation du bénéficiaire	Année de mobilisation et profil d'amortissement de l'emprunt (1)		Objet de l'emprunt garanti	Organisme prêteur ou chef de file	Montant initial	Capital restant dû au 31/12/N	Durée résiduelle	Périodicité des remboursements (2)	Taux initial			Taux moyen constaté sur l'année (6)			Catégorie d'emprunt (7)	Indices ou devises pouvant modifier l'emprunt	Annuité garantie au cours de l'exercice	
	Année	Profil							Index (4)	Taux (3)	Index (4)	Taux (3)	Index (4)	Taux (3)			En intérêts (8)	En capital
SA HLM VALLOGIS	2012	P		CDC	12 545,32	3 378,51	1,92	T	V	Livret A + 1,3	3,550	V	Livret A + 1,3	11,600	A-1		500,60	1 689,25
SA HLM VALLOGIS	2012	P		CDC	10 140,68	2 730,92	1,92	T	V	Livret A + 1,3	3,550	V	Livret A + 1,3	11,260	A-1		392,93	1 365,46
SA HLM VALLOGIS	2012	P		CDC	163 314,28	136 614,29	19,42	A	V	Livret A + 1,2	3,450	V	Livret A + 1,2	1,940	A-1		2 764,37	5 148,03
SA HLM VALLOGIS	2011	P		CDC	16 040,69	10 895,42	14,92	A	V	Livret A + 0,7	2,950	V	Livret A + 0,7	1,450	A-1		169,44	790,06
SA HLM VALLOGIS	2011	P		CDC	16 613,93	11 284,80	14,92	A	V	Livret A + 0,7	2,950	V	Livret A + 0,7	1,450	A-1		175,50	818,30
SA HLM VALLOGIS	2011	P		CDC	131 275,98	79 410,74	6,92	A	F	Taux fixe à 5,5 %	5,500	F	Taux fixe à 5,5 %	5,490	A-1		4 854,71	8 856,67
SA HLM VALLOGIS	2011	P		CDC	8 612,82	6 799,14	18,67	A	V	Livret A + 1,2	3,450	V	Livret A + 1,2	1,940	A-1		138,31	293,36
SA HLM VALLOGIS	2011	P		CDC	41 568,92	37 038,80	33,92	A	V	Livret A + 1,2	3,450	V	Livret A + 1,2	1,940	A-1		737,14	763,19
SA HLM VALLOGIS	2011	P		CDC	161 732,85	121 691,71	14,58	A	V	Livret A + 1,2	3,450	V	Livret A + 1,2	1,940	A-1		2 501,28	6 579,18
SA HLM VALLOGIS	2011	P		CDC	18 200,65	12 901,88	12,67	A	V	Livret A + 0,8	3,050	V	Livret A + 0,8	1,550	A-1		213,21	853,34
SA HLM VALLOGIS	2011	P		CDC	64 714,67	48 692,88	14,67	A	V	Livret A + 1,2	3,450	V	Livret A + 1,2	1,940	A-1		1 000,85	2 632,55
SA HLM VALLOGIS	2012	P		CDC	15 039,58	13 656,66	34,42	A	V	Livret A + 1,2	3,450	V	Livret A + 1,2	1,940	A-1		271,58	270,44
SA HLM VALLOGIS	2012	P		CDC	14 403,91	13 079,44	34,50	A	V	Livret A + 1,2	3,450	V	Livret A + 1,2	1,940	A-1		260,10	259,02
SA HLM VALLOGIS	2011	P		CDC	40 466,44	36 220,50	34,67	A	V	Livret A + 1,2	3,450	V	Livret A + 1,2	1,940	A-1		720,29	717,28
SA HLM VALLOGIS	2011	P		CDC	58 917,44	47 418,26	19,67	A	V	Livret A + 1,2	3,450	V	Livret A + 1,2	1,940	A-1		962,17	1 923,80
SA HLM VALLOGIS	2011	P		CDC	14 334,28	11 466,01	19,83	A	V	Livret A + 1,2	3,450	V	Livret A + 1,2	1,940	A-1		232,66	465,19
SA HLM VALLOGIS	2011	P		CDC	16 022,42	14 341,27	34,83	A	V	Livret A + 1,2	3,450	V	Livret A + 1,2	1,940	A-1		285,20	284,00
SA HLM VALLOGIS	2012	P		CDC	17 548,82	16 018,56	35,00	A	V	Livret A + 1,2	3,450	V	Livret A + 1,2	1,940	A-1		318,31	305,11
SA HLM VALLOGIS	2011	P		CDC	17 215,50	15 475,42	35,75	A	V	Livret A + 1,2	3,450	V	Livret A + 1,2	1,940	A-1		307,52	294,76
SA HLM VALLOGIS	2011	P		CDC	16 843,20	13 636,33	20,75	A	V	Livret A + 1,2	3,450	V	Livret A + 1,2	1,940	A-1		276,08	521,50
SA HLM VALLOGIS	2011	P		CDC	63 357,07	56 953,17	35,75	A	V	Livret A + 1,2	3,450	V	Livret A + 1,2	1,940	A-1		1 131,74	1 084,80
SA HLM VALLOGIS	2011	P		CDC	19 238,48	0,00	0,00	A	V	Livret A + 1,2	3,450	V	Livret A + 1,2	1,940	A-1		55,86	2 864,38
SA HLM VALLOGIS	2012	P		CDC	7 777,44	903,13	0,25	A	V	Livret A + 1,2	3,450	V	Livret A + 1,2	1,950	A-1		35,06	894,58
SA HLM VALLOGIS	2012	P		CDC	19 824,76	18 200,67	36,33	A	V	Livret A + 1,2	3,450	V	Livret A + 1,2	1,940	A-1		361,42	333,69
SA HLM VALLOGIS	2012	P		CDC	16 977,67	2 573,09	0,33	A	V	Livret A + 1,2	3,450	V	Livret A + 1,2	1,950	A-1		99,88	2 548,74
SA HLM VALLOGIS	2011	P		CDC	26 455,64	24 048,61	36,75	A	V	Livret A + 1,2	3,450	V	Livret A + 1,2	1,940	A-1		477,55	440,90
SA HLM VALLOGIS	2011	P		CDC	19 174,23	17 429,70	36,75	A	V	Livret A + 1,2	3,450	V	Livret A + 1,2	1,940	A-1		346,11	319,55
SA HLM VALLOGIS	2011	P		CDC	11 005,15	10 003,87	36,75	A	V	Livret A + 1,2	3,450	V	Livret A + 1,2	1,940	A-1		198,65	183,41
SA HLM VALLOGIS	2011	P		CDC	45 824,67	41 605,70	36,58	A	V	Livret A + 1,15	3,400	V	Livret A + 1,15	1,890	A-1		805,15	770,74
SA HLM VALLOGIS	2011	P		CDC	40 869,90	37 252,22	37,58	A	V	Livret A + 1,15	3,400	V	Livret A + 1,15	1,890	A-1		720,43	664,91
SA HLM VALLOGIS	2011	P		CDC	23 790,90	21 359,00	36,58	A	V	Livret A + 0,7	2,950	V	Livret A + 0,7	1,450	A-1		316,00	433,98
SA HLM VALLOGIS	2011	P		CDC	77 762,07	70 837,79	36,92	A	V	Livret A + 1,15	3,400	V	Livret A + 1,15	1,890	A-1		1 370,85	1 312,26
SA HLM VALLOGIS	2012	P		CDC	5 623,89	5 044,56	38,42	A	V	Livret A	2,250	V	Livret A	0,750	A-1		38,67	111,00
SA HLM VALLOGIS	2012	P		CDC	61 912,78	53 143,75	28,42	A	V	Livret A	2,250	V	Livret A	0,750	A-1		410,84	1 635,05

Désignation du bénéficiaire	Année de mobilisation et profil d'amortissement de l'emprunt (1)		Objet de l'emprunt garanti	Organisme prêteur ou chef de file	Montant initial	Capital restant dû au 31/12/N	Durée résiduelle	Périodicité des remboursements (2)	Taux initial				Taux moyen constaté sur l'année (6)			Catégorie d'emprunt (7)	Indices ou devises pouvant modifier l'emprunt	Annuité garantie au cours de l'exercice	
	Année	Profil							Index (4)	Taux (3)	Taux actualisé (5)	Taux (3)	Index (4)	Niveau de taux	En intérêts (8)			En capital	
SA HLM VALLOGIS	2012	P		CDC	27 286,86	25 105,72	39,17	A	V	Livret A + 1	3,250	V	Livret A + 1	1,750	A-1		446,90	431,11	
SA HLM VALLOGIS	2012	P		CDC	103 400,68	95 135,44	39,25	A	V	Livret A + 1	3,250	V	Livret A + 1	1,750	A-1		1 693,46	1 633,63	
SA HLM VALLOGIS	2012	P		CDC	27 571,39	25 367,50	39,17	A	V	Livret A + 1	3,250	V	Livret A + 1	1,750	A-1		451,56	435,60	
SA HLM VALLOGIS	2012	P		CDC	18 701,91	17 153,98	38,17	A	V	Livret A + 1	3,250	V	Livret A + 1	1,750	A-1		305,54	305,05	
SA HLM VALLOGIS	2012	P		CDC	32 845,57	30 216,65	39,17	A	V	Livret A + 1	3,250	V	Livret A + 1	1,750	A-1		537,87	518,87	
SA HLM VALLOGIS	2011	P		CDC	72 960,75	66 289,67	39,67	A	V	Livret A + 1	3,250	V	Livret A + 1	1,750	A-1		1 179,99	1 138,30	
SA HLM VALLOGIS	2012	P		CDC	21 182,92	18 623,43	28,25	A	V	Livret A + 1	3,250	V	Livret A + 1	1,750	A-1		334,49	489,87	
SA HLM VALLOGIS	2012	P		CDC	17 000,77	15 593,64	38,25	A	V	Livret A + 1	3,250	V	Livret A + 1	1,750	A-1		277,74	277,30	
SA HLM VALLOGIS	2012	P		CDC	28 912,20	26 519,19	38,25	A	V	Livret A + 1	3,250	V	Livret A + 1	1,750	A-1		472,34	471,59	
SA HLM VALLOGIS	2012	P		CDC	40 587,68	37 224,09	38,25	A	V	Livret A + 1	3,250	V	Livret A + 1	1,750	A-1		663,01	661,95	
SA HLM VALLOGIS	2012	P		CDC	8 966,16	3 793,62	3,25	A	V	Livret A + 0,65	2,900	V	Livret A + 0,65	1,400	A-1		65,94	915,90	
SA HLM VALLOGIS	2012	P		CDC	12 767,00	8 094,65	8,25	A	V	Livret A + 0,65	2,900	V	Livret A + 0,65	1,400	A-1		125,07	838,47	
SA HLM VALLOGIS	2011	P		CDC	104 215,90	94 687,06	39,75	A	V	Livret A + 1	3,250	V	Livret A + 1	1,750	A-1		1 685,48	1 625,93	
SA HLM VALLOGIS	2011	P		CDC	64 504,77	53 980,73	29,75	A	V	Livret A + (-0,3)	1,950	V	Livret A + (-0,3)	0,450	A-1		250,46	1 677,13	
SA HLM VALLOGIS	2011	P		CDC	5 319,77	4 792,21	38,83	A	V	Livret A + 0,8	3,050	V	Livret A + 0,8	1,550	A-1		75,66	89,00	
SA HLM VALLOGIS	2011	P		CDC	17 427,55	15 830,47	39,83	A	V	Livret A + 1	3,250	V	Livret A + 1	1,750	A-1		281,79	271,84	
SA HLM VALLOGIS	2012	P		CDC	43 332,49	38 302,84	28,92	S	V	Inflation Livret A + 1,74	2,080	V	Inflation Livret A + 1,74	2,700	A-1		1 020,64	853,28	
SA HLM VALLOGIS	2012	P		CDC	9 155,97	8 401,14	39,00	A	V	Livret A + 0,8	3,050	V	Livret A + 0,8	1,550	A-1		132,56	150,84	
SA HLM VALLOGIS	2012	P		CDC	18 453,83	16 957,66	40,25	A	V	Livret A + 0,8	3,050	V	Livret A + 0,8	1,550	A-1		267,41	294,54	
SA HLM VALLOGIS	2012	P		CDC	5 712,24	5 233,54	39,25	A	V	Livret A + 0,8	3,050	V	Livret A + 0,8	1,550	A-1		82,58	93,97	
SA HLM VALLOGIS	2012	P		CDC	45 933,77	42 209,65	40,33	A	V	Livret A + 0,8	3,050	V	Livret A + 0,8	1,550	A-1		665,62	733,13	
SA HLM VALLOGIS	2012	P		CDC	23 389,33	21 429,26	39,50	A	V	Livret A + 0,8	3,050	V	Livret A + 0,8	1,550	A-1		338,12	384,76	
SA HLM VALLOGIS	2012	P		CDC	39 770,31	36 587,15	39,50	A	V	Livret A + 1	3,250	V	Livret A + 1	1,750	A-1		651,27	628,26	
SA HLM VALLOGIS	2012	P		CDC	117 720,42	108 176,14	40,17	A	V	Livret A + 0,8	3,050	V	Livret A + 0,8	1,550	A-1		1 705,86	1 878,89	
SA HLM VALLOGIS	2012	P		CDC	78 713,57	67 776,06	30,17	A	V	Livret A + (-0,3)	1,950	V	Livret A + (-0,3)	0,450	A-1		314,14	2 033,13	
SA HLM VALLOGIS	2012	P		CDC	90 824,15	83 696,96	41,08	A	V	Livret A + 0,8	3,050	V	Livret A + 0,8	1,550	A-1		1 319,12	1 407,09	
SA HLM VALLOGIS	2012	P		CDC	89 057,33	77 068,30	31,08	A	V	Livret A + (-0,3)	1,950	V	Livret A + (-0,3)	0,450	A-1		356,87	2 234,49	
SA HLM VALLOGIS	2011	P		CDC	218 293,16	197 044,28	40,75	A	V	Livret A + 0,6	2,850	V	Livret A + 0,6	1,350	A-1		2 708,45	3 581,20	
SA HLM VALLOGIS	2011	P		CDC	245 040,86	221 188,32	40,75	A	V	Livret A + 0,6	2,850	V	Livret A + 0,6	1,350	A-1		3 040,31	4 020,01	
SA HLM VALLOGIS	2011	P		CDC	98 338,72	74 792,40	39,75	A	V	Livret A + 0,6	2,850	V	Livret A + 0,6	1,350	A-1		1 055,11	3 363,76	
SA HLM VALLOGIS	2012	P		CDC	147 059,47	127 262,10	31,25	A	V	Livret A + (-0,3)	1,950	V	Livret A + (-0,3)	0,450	A-1		589,29	3 689,79	
SA HLM VALLOGIS	2011	P		CDC	149 856,36	135 269,18	40,75	A	V	Livret A + 0,6	2,850	V	Livret A + 0,6	1,350	A-1		1 859,33	2 458,46	
SA HLM VALLOGIS	2012	P		CDC	41 669,76	38 129,99	40,08	A	V	Livret A + 0,6	2,850	V	Livret A + 0,6	1,350	A-1		524,11	693,00	

Désignation du bénéficiaire	Année de mobilisation et profil d'amortissement de l'emprunt (1)		Objet de l'emprunt garanti	Organisme prêteur ou chef de file	Montant initial	Capital restant dû au 31/12/N	Durée rési- duelle	Périodi- cité des rem- bour- sements (2)	Taux initial				Taux moyen constaté sur l'année (6)			Catégorie d'emprunt (7)	Indices ou devises pouvant modifier l'emprunt	Annuité garantie au cours de l'exercice	
	Année	Profil							Index (4)	Taux (3)	Taux actua- riel (5)	Taux (3)	Index (4)	Niveau de taux	En intérêts (8)			En capital	
SA HLM VALLOGIS	2011	P		CDC	55 073,85	49 712,90	40,83	A	V	Livret A + 0,6	2,850	V	Livret A + 0,6	1,350	A-1		683,32	903,52	
SA HLM VALLOGIS	2011	P		CDC	108 570,43	99 245,38	40,83	A	V	Livret A + 1,13	3,380	V	Livret A + 1,13	1,920	A-1		1 895,85	1 597,95	
SA HLM VALLOGIS	2011	P		CDC	78 515,40	67 834,12	30,92	A	V	Livret A + 0,6	2,850	V	Livret A + 0,6	1,350	A-1		939,43	1 753,03	
SA HLM VALLOGIS	2011	P		CDC	5 096,58	4 600,47	40,92	A	V	Livret A + 0,6	2,850	V	Livret A + 0,6	1,350	A-1		63,24	83,61	
SA HLM VALLOGIS	2012	P		CDC	72 262,45	66 123,87	40,08	A	V	Livret A + 0,6	2,850	V	Livret A + 0,6	1,350	A-1		908,90	1 201,78	
SA HLM VALLOGIS	2012	P		CDC	80 505,99	73 878,44	41,08	A	V	Livret A + 0,6	2,850	V	Livret A + 0,6	1,350	A-1		1 014,93	1 301,18	
SA HLM VALLOGIS	2012	P		CDC	301 728,79	267 417,51	31,25	A	V	Livret A + 0,6	2,850	V	Livret A + 0,6	1,350	A-1		3 699,87	6 646,98	
SA HLM VALLOGIS	2012	P		CDC	44 347,85	40 770,12	41,25	A	V	Livret A + 0,6	2,850	V	Livret A + 0,6	1,350	A-1		560,09	718,06	
SA HLM VALLOGIS	2012	P		CDC	362 625,34	245 516,45	10,33	A	V	Livret A + 0,25	2,500	V	Livret A + 0,25	1,000	A-1		2 665,32	21 015,74	
SA HLM VALLOGIS	2012	P		CDC	5 616,60	5 190,85	40,50	A	V	Livret A + 0,6	2,850	V	Livret A + 0,6	1,350	A-1		71,35	94,34	
SA HLM VALLOGIS	2011	P		CDC	573 122,32	504 294,28	31,58	A	V	Livret A + 0,6	2,850	V	Livret A + 0,6	1,350	A-1		6 977,20	12 534,83	
SA HLM VALLOGIS	2011	P		CDC	89 065,08	81 748,44	41,58	A	V	Livret A + 0,6	2,850	V	Livret A + 0,6	1,350	A-1		1 123,04	1 439,79	
SA HLM VALLOGIS	2011	P		CDC	32 158,98	27 855,82	30,58	A	V	Livret A + 0,25	2,500	V	Livret A + 0,25	1,000	A-1		286,19	763,30	
SA HLM VALLOGIS	2011	P		CDC	11 979,74	10 855,00	40,58	A	V	Livret A + 0,25	2,500	V	Livret A + 0,25	1,000	A-1		110,69	213,35	
SA HLM VALLOGIS	2011	P		CDC	275 876,03	242 745,23	31,58	A	V	Livret A + 0,6	2,850	V	Livret A + 0,6	1,350	A-1		3 358,52	6 033,72	
SA HLM VALLOGIS	2011	P		CDC	119 704,99	109 871,28	41,58	A	V	Livret A + 0,6	2,850	V	Livret A + 0,6	1,350	A-1		1 509,39	1 935,10	
SA HLM VALLOGIS	2011	P		CDC	338 369,10	297 733,31	31,58	A	V	Livret A + 0,6	2,850	V	Livret A + 0,6	1,350	A-1		4 119,31	7 400,52	
SA HLM VALLOGIS	2011	P		CDC	147 534,41	135 414,54	41,58	A	V	Livret A + 0,6	2,850	V	Livret A + 0,6	1,350	A-1		1 860,30	2 384,98	
SA HLM VALLOGIS	2011	P		CDC	14 786,58	12 504,35	25,75	A	V	Livret A + 0,6	2,850	V	Livret A + 0,6	1,350	A-1		174,20	399,28	
SA HLM VALLOGIS	2011	P		CDC	5 583,53	4 816,14	30,75	A	V	Livret A + (-0,2)	2,050	V	Livret A + (-0,2)	0,550	A-1		27,27	142,07	
SA HLM VALLOGIS	2011	P		CDC	38 436,23	34 707,33	40,75	A	V	Livret A + (-0,2)	2,050	V	Livret A + (-0,2)	0,550	A-1		195,03	752,32	
SA HLM VALLOGIS	2011	P		CDC	42 005,65	27 875,75	10,75	A	V	Livret A + 0,6	2,850	V	Livret A + 0,6	1,350	A-1		407,85	2 335,10	
SA HLM VALLOGIS	2011	P		CDC	224 785,73	136 751,41	10,75	A	V	Livret A + 0,6	2,850	V	Livret A + 0,6	1,350	A-1		2 000,79	11 455,41	
SA HLM VALLOGIS	2011	P		CDC	336 485,12	207 116,88	10,75	A	V	Livret A + 0,6	2,850	V	Livret A + 0,6	1,350	A-1		3 030,30	17 349,79	
SA HLM VALLOGIS	2011	P		CDC	23 708,75	15 555,79	10,83	A	V	Livret A + 0,25	2,500	V	Livret A + 0,25	1,000	A-1		168,87	1 331,11	
SA HLM VALLOGIS	2011	P		CDC	333 404,92	291 687,59	30,92	A	V	Livret A + 0,25	2,500	V	Livret A + 0,25	1,000	A-1		2 996,72	7 984,60	
SA HLM VALLOGIS	2011	P		CDC	35 544,75	32 541,64	40,92	A	V	Livret A + 0,25	2,500	V	Livret A + 0,25	1,000	A-1		331,81	638,66	
SA HLM VALLOGIS	2012	P		CDC	255 736,09	227 065,84	32,42	A	V	Livret A + (-0,2)	2,050	V	Livret A + (-0,2)	0,550	A-1		1 283,27	6 256,29	
SA HLM VALLOGIS	2011	P		CDC	37 092,33	33 493,81	40,92	A	V	Livret A + (-0,2)	2,050	V	Livret A + (-0,2)	0,550	A-1		188,21	726,01	
SA HLM VALLOGIS	2012	P		CDC	202 375,60	122 802,90	11,00	A	V	Livret A + 0,25	2,500	V	Livret A + 0,25	1,000	A-1		1 323,87	9 583,60	
SA HLM VALLOGIS	2012	P		CDC	131 202,33	93 450,73	11,00	A	V	Livret A + 0,25	2,500	V	Livret A + 0,25	1,000	A-1		1 007,44	7 292,94	
SA HLM VALLOGIS	2012	P		CDC	109 390,45	97 843,09	31,17	A	V	Livret A + 0,25	2,500	V	Livret A + 0,25	1,000	A-1		1 004,24	2 580,99	
SA HLM VALLOGIS	2012	P		CDC	13 353,80	12 398,84	41,17	A	V	Livret A + 0,25	2,500	V	Livret A + 0,25	1,000	A-1		126,35	236,28	
SA HLM VALLOGIS	2012	P		CDC	36 954,85	33 925,93	41,17	A	V	Livret A + (-0,2)	2,050	V	Livret A + (-0,2)	0,550	A-1		190,53	715,82	

Désignation du bénéficiaire	Année de mobilisation et d'amortissement de l'emprunt (1)		Objet de l'emprunt garanti	Organisme prêteur ou chef de file	Montant initial	Capital restant dû au 31/12/N	Durée rési- duelle	Périodi- cité des rem- bour- sements (2)	Taux initial				Taux moyen constaté sur l'année (6)			Catégorie d'emprunt (7)	Indices ou devises pouvant modifier l'emprunt	Annuité garantie au cours de l'exercice	
	Année	Profil							Index (4)	Taux (3)	Taux actua- riel (5)	Taux (3)	Index (4)	Niveau de taux	En intérêts (8)			En capital	
SA HLM VALLOGIS	2011	P		CDC	231 375,41	200 728,04	31,92	A	V	Livret A + (-0,2)	2,050	V	Livret A + (-0,2)	0,550	A-1		1 135,46	5 719,68	
SA HLM VALLOGIS	2011	P		CDC	346 535,98	306 357,12	30,92	A	V	Livret A + 0,6	2,850	V	Livret A + 0,6	1,350	A-1		4 242,54	7 905,25	
SA HLM VALLOGIS	2011	P		CDC	71 158,17	65 799,73	40,92	A	V	Livret A + 0,6	2,850	V	Livret A + 0,6	1,350	A-1		904,41	1 193,26	
SA HLM VALLOGIS	2011	P		CDC	87 527,97	75 498,44	30,92	A	V	Livret A + (-0,2)	2,050	V	Livret A + (-0,2)	0,550	A-1		427,49	2 227,01	
SA HLM VALLOGIS	2011	P		CDC	18 770,47	16 949,45	40,92	A	V	Livret A + (-0,2)	2,050	V	Livret A + (-0,2)	0,550	A-1		95,25	367,40	
SA HLM VALLOGIS	2012	P		CDC	48 630,31	44 101,28	31,00	A	V	Livret A + 0,6	2,850	V	Livret A + 0,6	1,350	A-1		610,15	1 094,48	
SA HLM VALLOGIS	2012	P		CDC	20 929,36	19 704,29	41,00	A	V	Livret A + 0,6	2,850	V	Livret A + 0,6	1,350	A-1		270,68	346,26	
SA HLM VALLOGIS	2012	P		CDC	1 127 491,68	1 027 311,43	32,00	A	V	Livret A + 0,6	2,850	V	Livret A + 0,6	1,350	A-1		14 200,05	24 543,82	
SA HLM VALLOGIS	2012	P		CDC	174 957,82	163 916,05	41,25	A	V	Livret A + 0,6	2,850	V	Livret A + 0,6	1,350	A-1		2 251,75	2 880,40	
SA HLM VALLOGIS	2012	P		CDC	204 300,65	191 407,02	41,25	A	V	Livret A + 0,6	2,850	V	Livret A + 0,6	1,350	A-1		2 629,40	3 363,48	
SA HLM VALLOGIS	2012	P		CDC	1 457 617,33	1 321 648,13	32,50	A	V	Livret A + 0,6	2,850	V	Livret A + 0,6	1,350	A-1		18 268,53	31 575,91	
SA HLM VALLOGIS	2012	P		CDC	625 924,97	570 310,09	32,00	A	V	Livret A + 0,6	2,850	V	Livret A + 0,6	1,350	A-1		7 883,13	13 625,46	
SA HLM VALLOGIS	2012	P		CDC	156 546,02	147 799,51	42,00	A	V	Livret A + 0,6	2,850	V	Livret A + 0,6	1,350	A-1		2 029,29	2 518,04	
SA HLM VALLOGIS	2012	P		CDC	831 086,79	757 242,80	32,00	A	V	Livret A + 0,6	2,850	V	Livret A + 0,6	1,350	A-1		10 467,02	18 091,53	
SA HLM VALLOGIS	2012	P		CDC	87 472,93	82 585,65	42,00	A	V	Livret A + 0,6	2,850	V	Livret A + 0,6	1,350	A-1		1 133,90	1 407,00	
SA HLM VALLOGIS	2012	P		CDC	187 112,97	166 953,98	32,00	A	V	Livret A + (-0,2)	2,050	V	Livret A + (-0,2)	0,550	A-1		943,55	4 600,04	
SA HLM VALLOGIS	2012	P		CDC	23 770,90	21 993,64	42,00	A	V	Livret A + (-0,2)	2,050	V	Livret A + (-0,2)	0,550	A-1		123,45	451,96	
SA HLM VALLOGIS	2012	P		CDC	273 577,38	248 057,58	32,08	A	V	Livret A + 0,6	2,850	V	Livret A + 0,6	1,350	A-1		3 428,79	5 926,42	
SA HLM VALLOGIS	2012	P		CDC	43 223,25	40 609,90	42,08	A	V	Livret A + 0,6	2,850	V	Livret A + 0,6	1,350	A-1		557,58	691,87	
SA HLM VALLOGIS	2012	P		CDC	44 180,66	37 312,64	41,08	A	V	Livret A + 0,6	2,850	V	Livret A + 0,6	1,350	A-1		519,18	1 144,67	
SA HLM VALLOGIS	2012	P		CDC	42 020,26	37 309,41	32,08	A	V	Livret A + (-0,2)	2,050	V	Livret A + (-0,2)	0,550	A-1		210,86	1 027,98	
SA HLM VALLOGIS	2012	P		CDC	5 421,16	4 991,26	42,08	A	V	Livret A + (-0,2)	2,050	V	Livret A + (-0,2)	0,550	A-1		28,02	102,57	
SA HLM VALLOGIS	2012	P		CDC	7 394,25	6 342,00	41,08	A	V	Livret A + (-0,2)	2,050	V	Livret A + (-0,2)	0,550	A-1		35,85	175,38	
SA HLM VALLOGIS	2012	P		CDC	239 117,82	216 812,47	32,17	A	V	Livret A + 0,6	2,850	V	Livret A + 0,6	1,350	A-1		2 996,90	5 179,94	
SA HLM VALLOGIS	2012	P		CDC	38 957,62	36 602,18	42,17	A	V	Livret A + 0,6	2,850	V	Livret A + 0,6	1,350	A-1		502,55	623,59	
SA HLM VALLOGIS	2011	P		CDC	862 325,51	766 678,96	31,75	A	V	Livret A + 0,6	2,850	V	Livret A + 0,6	1,350	A-1		10 607,03	19 026,93	
SA HLM VALLOGIS	2011	P		CDC	100 282,76	93 044,76	41,75	A	V	Livret A + 0,6	2,850	V	Livret A + 0,6	1,350	A-1		1 278,18	1 635,02	
SA HLM VALLOGIS	2012	P		CDC	336 201,45	304 839,95	32,25	A	V	Livret A + 0,6	2,850	V	Livret A + 0,6	1,350	A-1		4 213,66	7 283,03	
SA HLM VALLOGIS	2012	P		CDC	39 617,24	37 221,92	42,25	A	V	Livret A + 0,6	2,850	V	Livret A + 0,6	1,350	A-1		511,06	634,15	
SA HLM VALLOGIS	2011	P		CDC	213 450,01	189 774,78	31,83	A	V	Livret A + 0,6	2,850	V	Livret A + 0,6	1,350	A-1		2 625,54	4 709,71	
SA HLM VALLOGIS	2011	P		CDC	71 561,70	66 396,68	41,83	A	V	Livret A + 0,6	2,850	V	Livret A + 0,6	1,350	A-1		912,11	1 166,75	
SA HLM VALLOGIS	2012	P		CDC	255 499,50	228 528,72	31,33	A	V	Livret A + 0,25	2,500	V	Livret A + 0,25	1,000	A-1		2 345,57	6 028,32	
SA HLM VALLOGIS	2012	P		CDC	22 699,90	21 065,79	41,33	A	V	Livret A + 0,25	2,500	V	Livret A + 0,25	1,000	A-1		214,67	401,44	
SA HLM VALLOGIS	2011	P		CDC	43 103,33	38 322,43	31,67	A	V	Livret A + 0,6	2,850	V	Livret A + 0,6	1,350	A-1		530,19	951,07	

Désignation du bénéficiaire	Année de mobilisation et profil d'amortissement de l'emprunt (1)		Objet de l'emprunt garanti	Organisme prêteur ou chef de file	Montant initial	Capital restant dû au 31/12/N	Durée résiduelle	Périodicité des remboursements (2)	Taux initial			Taux moyen constaté sur l'année (6)			Catégorie d'emprunt (7)	Indices ou devises pouvant modifier l'emprunt	Annuité garantie au cours de l'exercice	
	Année	Profil							Index (4)	Taux (3)	Taux actuariel (5)	Index (4)	Taux (3)	Niveau de taux			En intérêts (8)	En capital
SA HLM VALLOGIS	2011	P		CDC	19 175,42	17 791,42	41,67	A	V	Livret A + 0,6	2,850	V	Livret A + 0,6	1,350		244,41	312,64	
SA HLM VALLOGIS	2012	P		CDC	47 979,52	42 600,61	32,17	A	V	Livret A + (-0,2)	2,050	V	Livret A + (-0,2)	0,550		240,76	1 173,77	
SA HLM VALLOGIS	2012	P		CDC	4 102,06	3 776,77	42,17	A	V	Livret A + (-0,2)	2,050	V	Livret A + (-0,2)	0,550		21,20	77,61	
SA HLM VALLOGIS	2012	P		CDC	226 281,59	205 173,63	32,17	A	V	Livret A + 0,6	2,850	V	Livret A + 0,6	1,350		2 836,02	4 901,87	
SA HLM VALLOGIS	2012	P		CDC	16 518,50	15 519,76	42,17	A	V	Livret A + 0,6	2,850	V	Livret A + 0,6	1,350		213,09	264,41	
SA HLM VALLOGIS	2012	P		CDC	68 170,85	48 790,74	11,42	A	V	Livret A + 0,6	2,850	V	Livret A + 0,6	1,350		708,91	3 720,68	
SA HLM VALLOGIS	2012	P		CDC	42 496,87	30 415,55	11,42	A	V	Livret A + 0,6	2,850	V	Livret A + 0,6	1,350		441,92	2 319,43	
SA HLM VALLOGIS	2012	P		CDC	18 490,80	10 693,83	6,50	A	V	Livret A + 0,6	2,850	V	Livret A + 0,6	1,350		163,90	1 446,97	
SA HLM VALLOGIS	2012	P		CDC	28 508,48	25 727,74	31,50	A	V	Livret A + 0,6	2,850	V	Livret A + 0,6	1,350		355,95	638,50	
SA HLM VALLOGIS	2012	P		CDC	2 636,71	2 470,31	41,50	A	V	Livret A + 0,6	2,850	V	Livret A + 0,6	1,350		33,94	43,41	
SA HLM VALLOGIS	2012	P		CDC	71 428,79	63 118,48	31,50	A	V	Livret A + (-0,2)	2,050	V	Livret A + (-0,2)	0,550		357,05	1 798,54	
SA HLM VALLOGIS	2012	P		CDC	3 967,48	3 642,30	41,50	A	V	Livret A + (-0,2)	2,050	V	Livret A + (-0,2)	0,550		20,46	76,85	
SA HLM VALLOGIS	2011	P		CDC	30 267,20	20 756,46	11,58	A	V	Livret A + 0,6	2,850	V	Livret A + 0,6	1,350		301,58	1 582,85	
SA HLM VALLOGIS	2011	P		CDC	74 032,08	40 213,21	6,58	A	V	Livret A + 0,6	2,850	V	Livret A + 0,6	1,350		616,34	5 441,20	
SA HLM VALLOGIS	2012	P		CDC	613 815,50	559 038,30	33,17	A	V	Livret A + 0,6	2,850	V	Livret A + 0,6	1,350		7 720,76	12 869,41	
SA HLM VALLOGIS	2012	P		CDC	78 441,50	73 898,02	43,17	A	V	Livret A + 0,6	2,850	V	Livret A + 0,6	1,350		1 014,11	1 221,27	
SA HLM VALLOGIS	2011	P		CDC	82 992,41	67 574,28	41,67	A	V	Livret A + 0,6	2,850	V	Livret A + 0,6	1,350		941,99	2 202,59	
SA HLM VALLOGIS	2011	P		CDC	279 266,50	249 623,31	32,67	A	V	Livret A + 0,6	2,850	V	Livret A + 0,6	1,350		3 450,43	5 963,83	
SA HLM VALLOGIS	2011	P		CDC	35 245,00	32 806,83	42,67	A	V	Livret A + 0,6	2,850	V	Livret A + 0,6	1,350		450,44	558,93	
SA HLM VALLOGIS	2012	P		CDC	769 446,40	693 544,04	33,17	A	V	Livret A + 0,6	2,850	V	Livret A + 0,6	1,350		9 578,75	15 992,92	
SA HLM VALLOGIS	2012	P		CDC	211 915,58	197 494,35	43,17	A	V	Livret A + 0,6	2,850	V	Livret A + 0,6	1,350		2 710,35	3 271,82	
SA HLM VALLOGIS	2011	P		CDC	270 000,00	153 440,81	7,83	A	F	Taux fixe à 1,9 %	1,900	F	Taux fixe à 1,9 %	1,890		3 249,89	17 606,11	
SA HLM VALLOGIS	2011	P		CDC	86 752,84	46 433,26	6,83	A	V	Livret A + 0,6	2,850	V	Livret A + 0,6	1,350		711,69	6 284,64	
SA HLM VALLOGIS	2011	P		CDC	36 128,03	31 789,31	31,83	A	V	Livret A + 0,6	2,850	V	Livret A + 0,6	1,350		439,83	790,16	
SA HLM VALLOGIS	2011	P		CDC	103 171,10	90 780,96	31,92	A	V	Livret A + 0,6	2,850	V	Livret A + 0,6	1,350		1 256,01	2 256,47	
SA HLM VALLOGIS	2011	P		CDC	26 141,58	23 002,16	31,92	A	V	Livret A + 0,6	2,850	V	Livret A + 0,6	1,350		318,25	571,75	
SA HLM VALLOGIS	2012	P		CDC	646 331,82	585 420,14	33,00	A	V	Livret A + 0,6	2,850	V	Livret A + 0,6	1,350		8 085,42	13 499,62	
SA HLM VALLOGIS	2012	P		CDC	37 946,28	35 442,44	42,00	A	V	Livret A + 0,6	2,850	V	Livret A + 0,6	1,350		486,65	605,25	
SA HLM VALLOGIS	2012	P		CDC	45 268,59	38 060,11	42,00	A	V	Livret A + 0,6	2,850	V	Livret A + 0,6	1,350		530,03	1 201,42	
SA HLM VALLOGIS	2012	P		CDC	2 067 089,34	1 863 180,47	33,08	A	V	Livret A + 0,6	2,850	V	Livret A + 0,6	1,350		25 732,95	42 964,38	
SA HLM VALLOGIS	2012	P		CDC	221 649,60	206 565,96	43,08	A	V	Livret A + 0,6	2,850	V	Livret A + 0,6	1,350		2 834,84	3 422,10	
SA HLM VALLOGIS	2012	P		CDC	130 269,17	114 569,14	32,08	A	V	Livret A + (-0,2)	2,050	V	Livret A + (-0,2)	0,550		647,50	3 158,40	
SA HLM VALLOGIS	2012	P		CDC	28 331,05	25 831,58	42,08	A	V	Livret A + (-0,2)	2,050	V	Livret A + (-0,2)	0,550		145,00	531,22	
SA HLM VALLOGIS	2012	P		CDC	130 980,50	115 383,93	33,25	A	V	Livret A + (-0,2)	2,050	V	Livret A + (-0,2)	0,550		651,55	3 078,59	

Désignation du bénéficiaire	Année de mobilisation et profil d'amortissement de l'emprunt (1)		Objet de l'emprunt garanti	Organisme prêteur ou chef de file	Montant initial	Capital restant dû au 31/12/N	Durée résiduelle	Périodicité des remboursements (2)	Taux initial			Taux moyen constaté sur l'année (6)			Catégorie d'emprunt (7)	Indices ou devises pouvant modifier l'emprunt	Annuité garantie au cours de l'exercice	
	Année	Profil							Index (4)	Taux (3)	Taux actuariel (5)	Taux (3)	Index (4)	Niveau de taux			En intérêts (8)	En capital
SA HLM VALLOGIS	2012	P		CDC	34 887,50	31 803,21	43,25	A	V	Livret A + (-0,2)	2,050	V	Livret A + (-0,2)	0,550	A-1		178,43	637,34
SA HLM VALLOGIS	2012	P		CDC	90 546,90	65 751,70	11,42	A	V	Livret A + 1,2	3,450	V	Livret A + 1,2	1,940	A-1		1 372,53	4 634,13
SA HLM VALLOGIS	2011	P		CDC	504 111,43	115 507,92	1,75	A	V	Livret A + 1,2	3,450	V	Livret A + 1,2	1,950	A-1		3 337,95	55 668,89
SA HLM VALLOGIS	2011	P		CDC	92 470,26	64 982,49	10,75	A	V	Livret A + 1,2	3,450	V	Livret A + 1,2	1,940	A-1		1 365,93	5 065,17
SA HLM VALLOGIS	2011	P		CDC	141 878,24	114 306,49	18,73	A	V	Livret A + 1,2	3,450	V	Livret A + 1,2	1,940	A-1		2 318,73	4 602,66
SA HLM VALLOGIS	2012	P		CDC	297 942,96	216 354,75	11,35	A	V	Livret A + 1,2	3,450	V	Livret A + 1,2	1,950	A-1		4 516,27	15 248,51
SA HLM VALLOGIS	2011	P		CDC	110 463,57	79 275,15	12,67	A	V	Livret A + 1,2	3,450	V	Livret A + 1,2	1,940	A-1		1 645,06	5 086,55
SA HLM VALLOGIS	2012	P		CDC	148 389,39	99 111,60	13,43	A	V	Livret A + 1,2	3,450	V	Livret A + 1,2	1,940	A-1		2 046,23	5 822,99
SA HLM VALLOGIS	2011	P		CDC	81 815,28	58 715,44	12,60	A	V	Livret A + 1,2	3,450	V	Livret A + 1,2	1,940	A-1		1 218,42	3 767,37
SA HLM VALLOGIS	2011	P		CDC	130 242,57	104 932,02	18,67	A	V	Livret A + 1,2	3,450	V	Livret A + 1,2	1,940	A-1		2 128,57	4 225,19
SA HLM VALLOGIS	2012	P		CDC	1 932 503,75	1 386 167,01	9,29	A	V	Livret A + 1,2	3,450	V	Livret A + 1,2	4,270	A-1		63 931,46	103 203,00
SA HLM VALLOGIS	2011	P		CDC	362 064,04	263 069,08	11,58	A	V	Livret A + 1,2	3,450	V	Livret A + 1,2	1,940	A-1		5 491,40	18 540,90
SA HLM VALLOGIS	2012	P		CDC	69 008,92	52 595,67	13,42	A	V	Livret A + 1,2	3,450	V	Livret A + 1,2	1,940	A-1		1 085,87	3 090,10
SA HLM VALLOGIS	2012	P		CDC	101 502,26	77 360,71	13,42	A	V	Livret A + 1,2	3,450	V	Livret A + 1,2	1,940	A-1		1 597,17	4 545,08
SA HLM VALLOGIS	2011	P		CDC	34 428,70	25 335,45	13,75	A	V	Livret A + 1,2	3,450	V	Livret A + 1,2	1,940	A-1		523,07	1 488,51
SA HLM VALLOGIS	2012	P		CDC	48 662,25	37 837,46	14,08	A	V	Livret A + 1,2	3,450	V	Livret A + 1,2	1,940	A-1		777,72	2 045,66
SA HLM VALLOGIS	2012	P		CDC	47 167,24	33 470,73	11,42	T	F	Taux fixe à 3,6 %	0,890	F	Taux fixe à 3,6 %	3,540	A-1		1 240,69	2 317,41
SA HLM VALLOGIS	2012	P		CDC	24 850,41	17 634,39	11,42	T	F	Taux fixe à 3,6 %	0,890	F	Taux fixe à 3,6 %	3,540	A-1		653,68	1 220,93
SA HLM VALLOGIS	2012	P		CDC	27 776,60	19 399,02	10,92	T	F	Taux fixe à 3,6 %	0,890	F	Taux fixe à 3,6 %	3,540	A-1		720,74	1 417,47
SA HLM VALLOGIS	2012	P		CDC	221 809,03	97 875,77	4,17	T	F	Taux fixe à 3,6 %	0,890	F	Taux fixe à 3,6 %	3,540	A-1		3 944,56	20 969,14
SA HLM VALLOGIS	2012	P		CDC	53 402,99	21 813,96	3,67	T	F	Taux fixe à 3,6 %	0,890	F	Taux fixe à 3,6 %	3,540	A-1		894,11	5 344,77
SA HLM VALLOGIS	2012	P		CDC	42 632,22	33 716,03	16,17	T	F	Taux fixe à 3,6 %	0,890	F	Taux fixe à 3,6 %	3,540	A-1		1 231,37	1 508,59
SA HLM VALLOGIS	2012	P		CDC	57 385,01	36 625,71	14,42	T	F	Taux fixe à 3,6 %	0,890	F	Taux fixe à 3,6 %	3,540	A-1		1 343,45	1 899,57
SA HLM VALLOGIS	2012	P		CDC	6 975 056,03	3 652 779,72	4,67	T	F	Taux fixe à 0,89 %	3,600	F	Taux fixe à 0,89 %	9,570	A-1		372 611,67	413 942,61
SA HLM VALLOGIS	2012	P		CDC	212 598,85	183 271,03	26,58	S	V	Inflation Livret A + 1,42	1,920	V	Inflation Livret A + 1,42	2,710	A-1		4 308,07	4 847,30
SA HLM VALLOGIS	2012	P		CDC	294 976,10	252 460,89	25,58	S	V	Inflation Livret A + 1,42	1,920	V	Inflation Livret A + 1,42	2,710	A-1		5 940,28	7 022,01
SA HLM VALLOGIS	2012	P		CDC	309 214,36	266 558,52	26,58	S	V	Inflation Livret A + 1,42	1,920	V	Inflation Livret A + 1,42	2,710	A-1		6 265,87	7 050,15
SA HLM VALLOGIS	2011	P		CDC	40 095,15	27 323,97	9,68	A	V	Livret A + 1,2	3,450	V	Livret A + 1,2	1,940	A-1		579,13	2 374,76
SA HLM VALLOGIS	2012	P		CDC	84 229,31	58 076,00	8,26	A	V	Livret A + 1,2	3,450	V	Livret A + 1,2	4,740	A-1		2 217,63	4 940,36
SA HLM VALLOGIS	2011	P		CDC	586 808,54	236 113,23	3,75	A	V	Livret A + 1,2	3,450	V	Livret A + 1,2	1,950	A-1		5 686,20	55 486,49
SA HLM VALLOGIS	2011	P		CDC	80 705,37	59 389,62	13,71	A	V	Livret A + 1,2	3,450	V	Livret A + 1,2	1,940	A-1		1 226,14	3 489,25

Désignation du bénéficiaire	Année de mobilisation et profil d'amortissement de l'emprunt (1)		Objet de l'emprunt garanti	Organisme prêteur ou chef de file	Montant initial	Capital restant dû au 31/12/N	Durée rési- duelle	Périodi- cité des rem- bour- sements (2)	Taux initial				Taux moyen constaté sur l'année (6)			Catégorie d'emprunt (7)	Indices ou devises pouvant modifier l'emprunt	Annuité garantie au cours de l'exercice	
	Année	Profil							Taux (3)	Index (4)	Taux actua- riel (5)	Taux (3)	Index (4)	Niveau de taux	En intérêts (8)			En capital	
SA HLM VALLOGIS	2012	P		CDC	635 045,48	453 724,10	11,29	A	V	Livret A + 1,2	3,450	V	Livret A + 1,2	1,950	A-1		9 471,20	31 978,12	
SA HLM VALLOGIS	2012	P		CDC	41 069,63	31 301,53	13,42	A	V	Livret A + 1,2	3,450	V	Livret A + 1,2	1,940	A-1		646,24	1 839,03	
SA HLM VALLOGIS	2012	P		CDC	286 442,45	256 259,91	32,42	A	V	Livret A + 0,6	2,850	V	Livret A + 0,6	1,350	A-1		3 542,30	6 132,37	
SA HLM VALLOGIS	2012	P		CDC	106 505,76	98 674,71	42,42	A	V	Livret A + 0,6	2,850	V	Livret A + 0,6	1,350	A-1		1 354,86	1 685,08	
SA HLM VALLOGIS	2012	P		CDC	60 106,92	52 712,52	32,42	A	V	Livret A + (-0,2)	2,050	V	Livret A + (-0,2)	0,550	A-1		297,91	1 453,16	
SA HLM VALLOGIS	2012	P		CDC	23 244,43	21 131,47	42,42	A	V	Livret A + (-0,2)	2,050	V	Livret A + (-0,2)	0,550	A-1		118,62	434,56	
SA HLM VALLOGIS	2012	P		CDC	38 451,43	11 935,37	2,42	T	F	Taux fixe à 3,6 %	0,890	F	Taux fixe à 3,6 %	3,550	A-1		524,04	4 486,44	
SA HLM VALLOGIS	2012	P		CDC	61 470,10	19 080,45	2,42	T	F	Taux fixe à 3,6 %	0,890	F	Taux fixe à 3,6 %	3,550	A-1		837,76	7 172,20	
SA HLM VALLOGIS	2012	P		CDC	39 527,13	31 518,93	16,67	T	F	Taux fixe à 3,6 %	0,890	F	Taux fixe à 3,6 %	3,540	A-1		1 149,90	1 354,96	
SA HLM VALLOGIS	2012	P		CDC	64 814,28	51 259,03	16,17	T	F	Taux fixe à 3,6 %	0,890	F	Taux fixe à 3,6 %	3,540	A-1		1 872,07	2 293,51	
SA HLM VALLOGIS	2012	P		CDC	40 967,07	30 850,34	13,67	T	F	Taux fixe à 3,6 %	0,890	F	Taux fixe à 3,6 %	3,540	A-1		1 134,11	1 711,72	
SA HLM VALLOGIS	2012	P		CDC	624 724,72	523 855,68	23,08	S	V	Inflation Livret A + 1,42	1,920	V	Inflation Livret A + 1,42	2,710	A-1		12 360,73	16 633,47	
SA HLM VALLOGIS	2012	P		CDC	157 536,41	127 381,30	19,58	S	V	Inflation Livret A + 1,42	1,920	V	Inflation Livret A + 1,42	2,700	A-1		3 021,10	4 963,18	
SA HLM VALLOGIS	2012	P		CDC	165 243,02	143 407,83	27,58	S	V	Inflation Livret A + 1,42	1,920	V	Inflation Livret A + 1,42	2,710	A-1		3 367,97	3 611,56	
SA HLM VALLOGIS	2012	P		CDC	126 862,76	105 389,88	22,08	S	V	Inflation Livret A + 1,42	1,920	V	Inflation Livret A + 1,42	2,710	A-1		2 489,98	3 538,86	
SA HLM VALLOGIS	2012	P		CDC	149 927,45	130 935,87	28,58	S	V	Inflation Livret A + 1,42	1,920	V	Inflation Livret A + 1,42	2,710	A-1		3 072,48	3 143,64	
SA HLM VALLOGIS	2012	P		CDC	52 645,90	13 329,39	1,58	S	V	Inflation Livret A + 1,42	1,920	V	Inflation Livret A + 1,42	2,670	A-1		415,79	6 438,88	
SA HLM VALLOGIS	2011	P		CDC	59 679,83	39 451,74	8,62	A	V	Livret A + 1,2	3,450	V	Livret A + 1,2	3,120	A-1		1 395,56	3 356,05	
SA HLM VALLOGIS	2011	P		CDC	59 246,67	41 044,73	10,75	A	V	Livret A + 1,2	3,450	V	Livret A + 1,2	1,940	A-1		862,76	3 199,31	
SA HLM VALLOGIS	2011	P		CDC	193 792,38	131 266,88	9,62	A	V	Livret A + 1,2	3,450	V	Livret A + 1,2	5,230	A-1		2 782,17	11 408,54	
SA HLM VALLOGIS	2011	P		CDC	60 189,40	39 788,60	8,60	A	V	Livret A + 1,2	3,450	V	Livret A + 1,2	2,740	A-1		1 367,71	3 384,70	
SA HLM VALLOGIS	2011	P		CDC	28 768,45	20 792,68	11,68	A	V	Livret A + 1,2	3,450	V	Livret A + 1,2	1,940	A-1		434,04	1 465,45	
SA HLM VALLOGIS	2011	P		CDC	75 437,20	10 441,70	0,75	A	V	Livret A + 1,2	3,450	V	Livret A + 1,2	1,950	A-1		402,32	10 190,02	
SA HLM VALLOGIS	2011	P		CDC	67 026,36	52 368,19	16,75	A	V	Livret A + 1,2	3,450	V	Livret A + 1,2	1,940	A-1		1 068,51	2 427,24	
SA HLM VALLOGIS	2011	P		CDC	355 012,06	272 473,56	15,60	A	V	Livret A + 1,2	3,450	V	Livret A + 1,2	1,940	A-1		5 578,71	13 614,07	
SA HLM VALLOGIS	2012	P		CDC	661 906,19	493 198,54	12,50	A	V	Livret A + 1,2	3,450	V	Livret A + 1,2	1,950	A-1		10 234,46	31 645,19	
SA HLM VALLOGIS	2012	P		CDC	97 880,43	69 000,66	10,51	A	V	Livret A + 1,2	3,450	V	Livret A + 1,2	1,950	A-1		1 450,39	5 378,38	
SA HLM VALLOGIS	2012	P		CDC	199 722,06	155 294,43	14,46	A	V	Livret A + 1,2	3,450	V	Livret A + 1,2	1,940	A-1		3 191,96	8 395,88	
SA HLM VALLOGIS	2011	P		CDC	1 453 319,36	1 001 617,85	10,71	A	V	Livret A + 1,2	3,450	V	Livret A + 1,2	1,940	A-1		21 053,97	78 072,79	

Désignation du bénéficiaire	Année de mobilisation et profil d'amortissement de l'emprunt (1)		Objet de l'emprunt garanti	Organisme prêteur ou chef de file	Montant initial	Capital restant dû au 31/12/N	Durée résiduelle	Périodicité des remboursements (2)	Taux initial				Taux moyen constaté sur l'année (6)			Catégorie d'emprunt (7)	Indices ou devises pouvant modifier l'emprunt	Annuité garantie au cours de l'exercice	
	Année	Profil							Taux (3)	Index (4)	Taux actu-riel (5)	Taux (3)	Index (4)	Niveau de taux	En intérêts (8)			En capital	
SA HLM VALLOGIS	2011	P		CDC	408 246,42	287 182,69	10,68	A	V	Livret A + 1,2	3,450	V	Livret A + 1,2	4,380	A-1		6 036,57	22 384,94	
SA HLM VALLOGIS	2011	P		CDC	119 226,66	80 483,92	10,75	A	V	Livret A + 1,2	3,450	V	Livret A + 1,2	1,940	A-1		1 691,77	6 273,46	
SA HLM VALLOGIS	2012	P		CDC	324 942,77	237 711,63	11,40	A	V	Livret A + 1,2	3,450	V	Livret A + 1,2	1,950	A-1		4 962,08	16 753,73	
SA HLM VALLOGIS	2011	P		CDC	2 884 277,28	2 018 648,49	11,71	A	V	Livret A + 1,2	3,450	V	Livret A + 1,2	1,940	A-1		42 137,97	142 272,77	
SA HLM VALLOGIS	2011	P		CDC	55 348,59	39 721,40	12,62	A	V	Livret A + 1,2	3,450	V	Livret A + 1,2	1,940	A-1		824,27	2 548,65	
SA HLM VALLOGIS	2012	P		CDC	189 843,71	135 714,38	10,37	A	V	Livret A + 1,2	3,450	V	Livret A + 1,2	1,950	A-1		2 852,71	10 578,49	
SA HLM VALLOGIS	2012	P		CDC	235 176,02	175 555,60	12,43	A	V	Livret A + 1,2	3,450	V	Livret A + 1,2	1,940	A-1		3 642,99	11 264,21	
SA HLM VALLOGIS	2011	P		CDC	1 581 735,27	1 354 558,58	26,62	A	V	Livret A + 1	3,250	V	Livret A + 1	1,750	A-1		24 387,17	38 993,71	
SA HLM VALLOGIS	2012	P		CDC	127 748,69	95 187,92	12,42	A	V	Livret A + 1,2	3,450	V	Livret A + 1,2	1,940	A-1		1 975,26	6 107,56	
SA HLM VALLOGIS	2012	P		CDC	88 882,17	34 739,01	3,42	T	F	Taux fixe à 3,6 %	0,890	F	Taux fixe à 3,6 %	3,540	A-1		1 438,36	9 160,86	
SA HLM VALLOGIS	2012	P		CDC	186 109,20	140 934,58	13,92	T	F	Taux fixe à 3,6 %	0,890	F	Taux fixe à 3,6 %	3,540	A-1		5 177,01	7 643,41	
SA HLM VALLOGIS	2012	P		CDC	414 424,16	315 533,35	14,17	A	F	Taux fixe à 0,89 %	0,890	F	Taux fixe à 0,89 %	3,540	A-1		11 582,13	16 732,03	
SA HLM VALLOGIS	2012	P		CDC	50 219,27	40 044,73	16,67	T	F	Taux fixe à 3,6 %	0,890	F	Taux fixe à 3,6 %	3,540	A-1		1 460,94	1 721,50	
SA HLM VALLOGIS	2012	P		CDC	27 172,12	8 434,32	2,42	T	F	Taux fixe à 3,6 %	0,890	F	Taux fixe à 3,6 %	3,550	A-1		370,33	3 170,38	
SA HLM VALLOGIS	2012	P		CDC	107 352,33	82 579,85	16,08	S	V	Inflation Livret A + 1,42	1,920	V	Inflation Livret A + 1,42	2,700	A-1		1 972,90	4 070,96	
SA HLM VALLOGIS	2012	P		CDC	40 160,42	30 893,06	16,08	S	V	Inflation Livret A + 1,42	1,920	V	Inflation Livret A + 1,42	2,700	A-1		738,06	1 522,95	
SA HLM VALLOGIS	2012	P		CDC	309 477,37	253 134,80	20,58	S	V	Inflation Livret A + 1,42	1,920	V	Inflation Livret A + 1,42	2,710	A-1		5 993,75	9 278,04	
SA HLM VALLOGIS	2012	P		CDC	332 097,09	275 886,11	22,08	S	V	Inflation Livret A + 1,42	1,920	V	Inflation Livret A + 1,42	2,710	A-1		6 518,19	9 263,90	
SA HLM VALLOGIS	2012	P		CDC	228 574,55	200 798,83	29,58	S	V	Inflation Livret A + 1,42	1,920	V	Inflation Livret A + 1,42	2,710	A-1		4 708,17	4 601,37	
SA HLM VALLOGIS	2012	P		CDC	736 546,92	313 227,46	3,92	A	F	Taux fixe à 0,89 %	0,890	F	Taux fixe à 0,89 %	3,540	A-1		12 724,35	71 624,39	
SA HLM VALLOGIS	2012	P		CDC	87 025,93	69 394,35	16,67	T	F	Taux fixe à 3,6 %	0,890	F	Taux fixe à 3,6 %	3,540	A-1		2 531,69	2 983,21	
SA HLM VALLOGIS	2012	P		CDC	61 627,19	48 738,52	16,17	T	F	Taux fixe à 3,6 %	0,890	F	Taux fixe à 3,6 %	3,540	A-1		1 780,01	2 180,73	
SA HLM VALLOGIS	2012	P		CDC	117 909,61	48 163,62	3,67	T	F	Taux fixe à 3,6 %	0,890	F	Taux fixe à 3,6 %	3,540	A-1		1 974,13	11 800,81	
SA HLM VALLOGIS	2012	P		CDC	49 635,78	35 489,31	11,67	T	F	Taux fixe à 3,6 %	0,890	F	Taux fixe à 3,6 %	3,540	A-1		1 314,10	2 393,54	
SA HLM VALLOGIS	2012	P		CDC	801 799,77	672 339,91	23,08	S	V	Inflation Livret A + 1,42	1,920	V	Inflation Livret A + 1,42	2,710	A-1		15 864,31	21 348,15	
SA HLM VALLOGIS	2012	P		CDC	424 052,28	321 575,13	16,58	S	V	Inflation Livret A + 1,42	1,920	V	Inflation Livret A + 1,42	2,700	A-1		7 754,09	15 469,22	
SA HLM VALLOGIS	2012	P		CDC	1 106 659,15	919 345,28	22,08	S	V	Inflation Livret A + 1,42	1,920	V	Inflation Livret A + 1,42	2,710	A-1		21 720,80	30 870,44	

Désignation du bénéficiaire	Année de mobilisation et profil d'amortissement de l'emprunt (1)		Objet de l'emprunt garanti	Organisme prêteur ou chef de file	Montant initial	Capital restant dû au 31/12/N	Durée résiduelle	Périodicité des remboursements (2)	Taux initial			Taux moyen constaté sur l'année (6)			Catégorie d'emprunt (7)	Indices ou devises pouvant modifier l'emprunt	Annuité garantie au cours de l'exercice	
	Année	Profil							Taux (3)	Index (4)	Taux actualisé (5)	Taux (3)	Index (4)	Niveau de taux			En intérêts (8)	En capital
SA HLM VALLOGIS	2012	P		CDC	360 459,64	314 799,52	28,58	S	V	Inflation Livret A + 1,42	1,920	V	Inflation Livret A + 1,42	2,710	A-1		7 386,94	7 588,04
SA HLM VALLOGIS	2012	P		CDC	361 056,88	314 348,71	28,08	S	V	Inflation Livret A + 1,42	1,920	V	Inflation Livret A + 1,42	2,710	A-1		7 379,41	7 728,51
SA HLM VALLOGIS	2012	P		CDC	199 400,05	166 440,64	22,58	S	V	Inflation Livret A + 1,42	1,920	V	Inflation Livret A + 1,42	2,710	A-1		3 929,78	5 433,47
SA HLM VALLOGIS	2012	P		CDC	102 059,86	88 856,87	28,08	S	V	Inflation Livret A + 1,42	1,920	V	Inflation Livret A + 1,42	2,710	A-1		2 085,94	2 184,62
SA HLM VALLOGIS	2012	P		CDC	125 724,23	102 750,97	20,58	A	V	Inflation INSEE hors tabac	1,920	V	Inflation INSEE hors tabac	2,100	A-2		2 227,95	3 853,45
SA HLM VALLOGIS	2012	P		CDC	121 997,84	99 705,51	20,58	A	V	Inflation INSEE hors tabac	1,920	V	Inflation INSEE hors tabac	2,100	A-2		2 161,92	3 739,23
SA HLM VALLOGIS	2012	P		CDC	1 040 917,47	884 029,09	24,58	S	V	Inflation Livret A + 1,42	1,920	V	Inflation Livret A + 1,42	2,710	A-1		20 822,70	25 895,26
SA HLM VALLOGIS	2012	P		CDC	42 949,74	34 063,52	18,08	S	V	Inflation Livret A + 1,42	1,920	V	Inflation Livret A + 1,42	2,700	A-1		810,14	1 461,55
SA HLM VALLOGIS	2012	P		CDC	761 403,39	615 658,02	19,58	S	V	Inflation Livret A + 1,42	1,920	V	Inflation Livret A + 1,42	2,700	A-1		14 601,52	23 988,04
SA HLM VALLOGIS	2012	P		CDC	150 010,72	123 363,58	21,08	S	V	Inflation Livret A + 1,42	1,920	V	Inflation Livret A + 1,42	2,710	A-1		2 918,78	4 389,20
SA HLM VALLOGIS	2012	P		CDC	681 307,75	601 833,05	30,58	S	V	Inflation Livret A + 1,42	1,920	V	Inflation Livret A + 1,42	2,710	A-1		14 100,96	13 177,05
SA HLM VALLOGIS	2012	P		CDC	223 662,90	31 318,69	1,42	T	F	Taux fixe à 3,6 %	0,890	F	Taux fixe à 3,6 %	3,550	A-1		1 558,02	19 974,88
SA HLM VALLOGIS	2012	P		CDC	138 456,59	104 848,75	13,92	T	F	Taux fixe à 3,6 %	0,890	F	Taux fixe à 3,6 %	3,540	A-1		3 851,46	5 686,35
SA HLM VALLOGIS	2012	P		CDC	260 162,51	200 141,39	14,67	T	F	Taux fixe à 3,6 %	0,890	F	Taux fixe à 3,6 %	3,540	A-1		7 336,29	10 155,40
SA HLM VALLOGIS	2012	P		CDC	108 428,42	83 413,31	14,67	T	F	Taux fixe à 3,6 %	0,890	F	Taux fixe à 3,6 %	3,540	A-1		3 057,56	4 232,48
SA HLM VALLOGIS	2012	P		CDC	27 304,22	21 501,49	15,92	T	F	Taux fixe à 3,6 %	0,890	F	Taux fixe à 3,6 %	3,540	A-1		785,72	981,80
SA HLM VALLOGIS	2012	P		CDC	32 438,11	10 068,87	2,42	T	F	Taux fixe à 3,6 %	0,890	F	Taux fixe à 3,6 %	3,550	A-1		442,09	3 784,82
SA HLM VALLOGIS	2011	P		CDC	51 216,50	25 771,80	12,58	A	V	Livret A + 0,6	2,600	V	Livret A + 0,6	1,350	A-1		372,26	1 802,56
SA HLM VALLOGIS	2012	P		CDC	41 978,42	31 132,92	10,29	A	V	Livret A + 1,2	3,450	V	Livret A + 1,2	2,720	A-1		1 050,84	2 048,72
SA HLM VALLOGIS	2012	P		CDC	59 288,10	42 569,85	10,25	A	V	Livret A + 1,2	3,450	V	Livret A + 1,2	1,950	A-1		894,82	3 318,18
SA HLM VALLOGIS	2011	P		CDC	246 368,31	170 514,40	13,68	A	V	Livret A + 1,2	3,450	V	Livret A + 1,2	1,940	A-1		3 520,38	10 018,04
SA HLM VALLOGIS	2012	P		CDC	221 923,58	161 152,39	11,32	A	V	Livret A + 1,2	3,450	V	Livret A + 1,2	1,950	A-1		3 363,95	11 357,90
SA HLM VALLOGIS	2011	P		CDC	153 403,91	117 738,29	15,60	A	V	Livret A + 1,2	3,450	V	Livret A + 1,2	1,940	A-1		2 410,61	5 882,77
SA HLM VALLOGIS	2011	P		CDC	84 168,93	60 404,57	12,68	A	V	Livret A + 1,2	3,450	V	Livret A + 1,2	1,940	A-1		1 253,47	3 875,75
SA HLM VALLOGIS	2012	P		CDC	84 985,57	71 091,41	19,29	A	V	Livret A + 1,2	3,450	V	Livret A + 1,2	1,940	A-1		1 438,52	2 678,94

Désignation du bénéficiaire	Année de mobilisation et profil d'amortissement de l'emprunt (1)		Objet de l'emprunt garanti	Organisme prêteur ou chef de file	Montant initial	Capital restant dû au 31/12/N	Durée résiduelle	Périodicité des remboursements (2)	Taux initial				Taux moyen constaté sur l'année (6)			Catégorie d'emprunt (7)	Indices ou devises pouvant modifier l'emprunt	Annuité garantie au cours de l'exercice	
	Année	Profil							Index (4)	Taux actuariel (5)	Taux (3)	Index (4)	Taux (3)	Niveau de taux	En intérêts (8)			En capital	
SA HLM VALLOGIS	2011	P		CDC	327 147,86	251 087,64	15,65	A	V	Livret A + 1,2	3,450	V	Livret A + 1,2	1,940	A-1		5 140,85	12 545,53	
SA HLM VALLOGIS	2012	P		CDC	189 769,07	142 086,75	11,37	A	V	Livret A + 1,2	3,450	V	Livret A + 1,2	1,940	A-1		2 965,97	10 014,16	
SA HLM VALLOGIS	2011	P		CDC	285 754,03	200 593,03	11,65	A	V	Livret A + 1,2	3,450	V	Livret A + 1,2	1,950	A-1		4 187,25	14 137,64	
SA HLM VALLOGIS	2011	P		CDC	126 499,56	85 393,48	10,75	A	V	Livret A + 1,2	3,450	V	Livret A + 1,2	1,940	A-1		1 794,97	6 656,14	
SA HLM VALLOGIS	2012	P		CDC	112 138,81	85 467,43	13,42	A	V	Livret A + 1,2	3,450	V	Livret A + 1,2	1,940	A-1		1 764,53	5 021,37	
SA HLM VALLOGIS	2012	P		CDC	77 868,29	58 021,10	12,50	A	V	Livret A + 1,2	3,450	V	Livret A + 1,2	1,950	A-1		1 204,01	3 722,82	
SA HLM VALLOGIS	2012	P		CDC	111 201,36	80 683,04	12,50	A	V	Livret A + 0,6	2,850	V	Livret A + 0,6	1,350	A-1		1 165,41	5 643,21	
SA HLM VALLOGIS	2011	P		CDC	177 659,19	124 155,88	10,60	A	V	Livret A + 1,2	3,450	V	Livret A + 1,2	1,940	A-1		2 609,75	9 677,54	
SA HLM VALLOGIS	2011	P		CDC	83 677,52	62 960,99	14,62	A	V	Livret A + 1,2	3,450	V	Livret A + 1,2	1,940	A-1		1 294,12	3 403,94	
SA HLM VALLOGIS	2011	P		CDC	177 478,52	127 369,00	12,68	A	V	Livret A + 1,2	3,450	V	Livret A + 1,2	1,940	A-1		2 643,06	8 172,41	
SA HLM VALLOGIS	2012	P		CDC	52 709,01	43 006,90	17,26	A	V	Livret A + 1,2	3,450	V	Livret A + 1,2	1,940	A-1		874,81	1 855,23	
SA HLM VALLOGIS	2012	P		CDC	154 459,76	114 660,67	11,26	A	V	Livret A + 1,2	3,450	V	Livret A + 1,2	1,950	A-1		2 393,47	8 081,20	
SA HLM VALLOGIS	2011	P		CDC	1 887 459,76	1 292 263,09	10,68	A	V	Livret A + 1,2	3,450	V	Livret A + 1,2	1,940	A-1		27 163,33	100 727,62	
SA HLM VALLOGIS	2012	P		CDC	1 839 528,18	1 335 794,82	11,35	A	V	Livret A + 1,2	3,450	V	Livret A + 1,2	1,940	A-1		27 883,84	94 145,78	
SA HLM VALLOGIS	2012	P		CDC	820 285,02	654 094,64	16,67	A	F	Taux fixe à 0,89 %	0,890	F	Taux fixe à 0,89 %	3,540	A-1		23 863,10	28 118,92	
SA HLM VALLOGIS	2012	P		CDC	607 968,09	201 942,30	2,67	T	F	Taux fixe à 3,6 %	0,890	F	Taux fixe à 3,6 %	3,550	A-1		8 705,81	68 698,36	
SA HLM VALLOGIS	2012	P		CDC	41 260,57	32 631,29	16,17	T	F	Taux fixe à 3,6 %	0,890	F	Taux fixe à 3,6 %	3,540	A-1		1 191,75	1 460,04	
SA HLM VALLOGIS	2012	P		CDC	76 932,40	61 345,82	16,67	T	F	Taux fixe à 3,6 %	0,890	F	Taux fixe à 3,6 %	3,540	A-1		2 238,06	2 637,20	
SA HLM VALLOGIS	2012	P		CDC	33 386,94	26 175,66	15,67	T	F	Taux fixe à 3,6 %	0,890	F	Taux fixe à 3,6 %	3,540	A-1		957,07	1 220,13	
SA HLM VALLOGIS	2012	P		CDC	41 764,79	33 303,23	16,67	T	F	Taux fixe à 3,6 %	0,890	F	Taux fixe à 3,6 %	3,540	A-1		1 214,99	1 431,67	
SA HLM VALLOGIS	2012	P		CDC	29 130,35	23 228,45	16,67	T	F	Taux fixe à 3,6 %	0,890	F	Taux fixe à 3,6 %	3,540	A-1		847,44	998,59	
SA HLM VALLOGIS	2012	P		CDC	60 105,68	8 964,45	0,92	T	F	Taux fixe à 3,6 %	0,890	F	Taux fixe à 3,6 %	3,550	A-1		511,42	8 652,95	
SA HLM VALLOGIS	2012	P		CDC	34 292,42	22 403,30	9,17	T	F	Taux fixe à 3,6 %	0,890	F	Taux fixe à 3,6 %	3,540	A-1		840,72	2 011,61	
SA HLM VALLOGIS	2012	P		CDC	848 979,85	619 959,48	12,42	T	F	Taux fixe à 3,6 %	0,890	F	Taux fixe à 3,6 %	3,540	A-1		22 887,56	38 749,57	
SA HLM VALLOGIS	2012	P		CDC	78 374,62	60 293,06	14,67	T	F	Taux fixe à 3,6 %	0,890	F	Taux fixe à 3,6 %	3,540	A-1		2 210,07	3 059,35	
SA HLM VALLOGIS	2012	P		CDC	87 215,64	67 427,13	14,92	T	F	Taux fixe à 3,6 %	0,890	F	Taux fixe à 3,6 %	3,540	A-1		2 469,95	3 348,15	
SA HLM VALLOGIS	2012	P		CDC	1 021 216,42	848 364,63	22,08	S	V	Inflation Livret A + 1,42	1,920	V	Inflation Livret A + 1,42	2,710	A-1		20 043,78	28 487,01	
SA HLM VALLOGIS	2012	P		CDC	1 380 526,99	1 156 697,30	23,08	A	V	Inflation INSEE hors tabac	1,920	V	Inflation INSEE hors tabac	2,100	A-2		24 990,46	37 684,55	
SA HLM VALLOGIS	2012	P		CDC	43 979,05	33 538,38	15,58	S	V	Inflation Livret A + 1,42	1,920	V	Inflation Livret A + 1,42	2,700	A-1		802,30	1 715,43	
SA HLM VALLOGIS	2012	P		CDC	285 438,03	234 734,31	21,08	S	V	Inflation Livret A + 1,42	1,920	V	Inflation Livret A + 1,42	2,710	A-1		5 553,82	8 351,68	

Désignation du bénéficiaire	Année de mobilisation et d'amortissement de l'emprunt (1)		Objet de l'emprunt garanti	Organisme prêteur ou chef de file	Montant initial	Capital restant dû au 31/12/N	Durée rési- duelle	Périodi- cité des rem- bour- sements (2)	Taux initial			Taux moyen constaté sur l'année (6)			Catégorie d'emprunt (7)	Indices ou devises pouvant modifier l'emprunt	Annuité garantie au cours de l'exercice	
									Taux (3)	Index (4)	Taux actua- riel (5)	Taux (3)	Index (4)	Niveau de taux				
	Année	Profil															En intérêts (8)	En capital
SA HLM VALLOGIS	2012	P		CDC	54 050,48	41 218,86	15,58	S	V	Inflation Livret A + 1,42	1,920	V	Inflation Livret A + 1,42	2,700	A-1		986,04	2 108,26
SA HLM VALLOGIS	2012	P		CDC	692 452,97	611 220,91	30,58	A	V	Inflation INSEE hors tabac	1,920	V	Inflation INSEE hors tabac	2,100	A-2		13 109,37	13 849,86
SA HLM VALLOGIS	2012	P		CDC	279 087,37	229 511,73	21,08	S	V	Inflation Livret A + 1,42	1,920	V	Inflation Livret A + 1,42	2,710	A-1		5 430,25	8 165,87
SA HLM VALLOGIS	2012	P		CDC	1 251 670,61	1 105 662,94	30,58	S	V	Inflation Livret A + 1,42	1,920	V	Inflation Livret A + 1,42	2,710	A-1		25 905,71	24 208,33
SA HLM VALLOGIS	2012	P		CDC	896 341,46	787 420,65	29,58	S	V	Inflation Livret A + 1,42	1,920	V	Inflation Livret A + 1,42	2,710	A-1		18 462,78	18 044,00
SA HLM VALLOGIS	2012	P		CDC	344 495,95	301 758,81	29,08	S	V	Inflation Livret A + 1,42	1,920	V	Inflation Livret A + 1,42	2,710	A-1		7 078,11	7 077,02
SA HLM VALLOGIS	2011	P		CDC	369 607,58	278 101,68	14,71	A	V	Livret A + 1,2	3,450	V	Livret A + 1,2	1,940	A-1		5 716,17	15 035,37
SA HLM VALLOGIS	2011	P		CDC	127 372,46	91 409,96	12,68	A	V	Livret A + 1,2	3,450	V	Livret A + 1,2	1,940	A-1		1 896,87	5 865,16
SA HLM VALLOGIS	2013	P		CDC	370 328,50	288 477,11	14,58	A	V	Livret A + 0,6	2,350	V	Livret A + 0,6	1,350	A-1		4 127,27	17 246,52
SA HLM VALLOGIS	2013	P		CDC	139 178,00	108 165,78	14,83	A	V	Livret A + 0,6	1,850	V	Livret A + 0,6	1,350	A-1		1 547,54	6 466,66
SA HLM VALLOGIS	2013	P		CDC	454 350,00	411 197,96	34,75	A	V	Livret A + 0,6	1,850	V	Livret A + 0,6	1,350	A-1		5 674,63	9 144,92
SA HLM VALLOGIS	2013	P		CDC	171 450,00	159 453,68	44,75	A	V	Livret A + 0,6	1,850	V	Livret A + 0,6	1,350	A-1		2 187,24	2 563,95
SA HLM VALLOGIS	2013	P		CDC	228 500,00	201 510,44	34,75	A	V	Livret A + (-0,2)	1,050	V	Livret A + (-0,2)	0,550	A-1		1 136,95	5 208,19
SA HLM VALLOGIS	2013	P		CDC	90 000,00	82 929,56	44,50	A	V	Livret A + (-0,2)	1,550	V	Livret A + (-0,2)	0,550	A-1		465,03	1 620,35
SA HLM VALLOGIS	2013	P		CDC	106 750,00	96 611,38	34,75	A	V	Livret A + 0,6	1,850	V	Livret A + 0,6	1,350	A-1		1 333,26	2 148,61
SA HLM VALLOGIS	2013	P		CDC	44 250,00	41 153,85	44,75	A	V	Livret A + 0,6	1,850	V	Livret A + 0,6	1,350	A-1		564,51	661,74
SA HLM VALLOGIS	2013	P		CDC	48 950,00	43 549,39	34,75	A	V	Livret A + (-0,2)	1,050	V	Livret A + (-0,2)	0,550	A-1		245,71	1 125,57
SA HLM VALLOGIS	2013	P		CDC	20 550,00	18 801,03	44,75	A	V	Livret A + (-0,2)	1,050	V	Livret A + (-0,2)	0,550	A-1		105,43	367,35
SA HLM VALLOGIS	2014	P		CDC	216 850,00	200 619,25	35,00	A	V	Livret A + 0,6	1,850	V	Livret A + 0,6	1,350	A-1		2 766,50	4 306,50
SA HLM VALLOGIS	2014	P		CDC	90 650,00	85 662,86	45,00	A	V	Livret A + 0,6	1,850	V	Livret A + 0,6	1,350	A-1		1 174,51	1 337,57
SA HLM VALLOGIS	2014	P		CDC	89 200,00	81 409,72	35,00	A	V	Livret A + (-0,2)	1,050	V	Livret A + (-0,2)	0,550	A-1		458,98	2 039,86
SA HLM VALLOGIS	2014	P		CDC	38 300,00	35 725,00	45,00	A	V	Livret A + (-0,2)	1,050	V	Livret A + (-0,2)	0,550	A-1		200,23	680,91
SA HLM VALLOGIS	2013	P		CDC	71 422,00	49 363,00	9,67	A	V	Livret A + 0,6	1,850	V	Livret A + 0,6	1,350	A-1		728,26	4 581,94
SA HLM VALLOGIS	2013	P		CDC	127 522,00	88 136,26	9,67	A	V	Livret A + 0,6	1,850	V	Livret A + 0,6	1,350	A-1		1 300,28	8 180,92
SA HLM VALLOGIS	2013	P		CDC	122 829,00	84 892,72	9,67	A	V	Livret A + 0,6	1,850	V	Livret A + 0,6	1,350	A-1		1 252,43	7 879,85
SA HLM VALLOGIS	2013	P		CDC	95 635,50	66 098,06	9,67	A	V	Livret A + 0,6	1,850	V	Livret A + 0,6	1,350	A-1		975,15	6 135,30
SA HLM VALLOGIS	2013	P		CDC	550 220,50	490 506,25	34,58	A	V	Livret A + (-0,2)	1,550	V	Livret A + (-0,2)	0,550	A-1		2 767,51	12 677,49
SA HLM VALLOGIS	2013	P		CDC	183 407,00	168 119,89	44,58	A	V	Livret A + (-0,2)	1,550	V	Livret A + (-0,2)	0,550	A-1		942,73	3 284,87
SA HLM VALLOGIS	2013	P		CDC	83 951,50	76 351,18	34,58	A	V	Livret A + 0,6	2,350	V	Livret A + 0,6	1,350	A-1		1 053,67	1 698,03

Désignation du bénéficiaire	Année de mobilisation et d'amortissement de l'emprunt (1)		Objet de l'emprunt garanti	Organisme prêteur ou chef de file	Montant initial	Capital restant dû au 31/12/N	Durée résiduelle	Périodicité des remboursements (2)	Taux initial			Taux moyen constaté sur l'année (6)			Catégorie d'emprunt (7)	Indices ou devises pouvant modifier l'emprunt	Annuité garantie au cours de l'exercice	
	Année	Profil							Taux (3)	Index (4)	Taux actu-riel (5)	Taux (3)	Index (4)	Niveau de taux			En intérêts (8)	En capital
SA HLM VALLOGIS	2013	P		CDC	16 430,50	15 355,87	44,58	A	V	Livret A + 0,6	2,350	V	Livret A + 0,6	1,350	A-1		210,64	246,92
SA HLM VALLOGIS	2013	P		CDC	607 600,00	472 211,98	14,83	A	V	Livret A + 0,6	1,850	V	Livret A + 0,6	1,350	A-1		6 755,98	28 231,06
SA HLM VALLOGIS	2013	P		CDC	83 756,00	75 801,25	34,75	A	V	Livret A + 0,6	1,850	V	Livret A + 0,6	1,350	A-1		1 046,08	1 685,80
SA HLM VALLOGIS	2013	P		CDC	14 206,00	13 212,00	44,75	A	V	Livret A + 0,6	1,850	V	Livret A + 0,6	1,350	A-1		181,23	212,45
SA HLM VALLOGIS	2013	P		CDC	2 378 765,23	2 100 783,56	30,58	S	V	Livret A + 0,6	1,170	V	Livret A + 0,6	1,340	A-1		28 813,96	54 290,05
SA HLM VALLOGIS	2015	P		CDC	296 244,41	223 908,98	7,85	A	V	Inflation INSEE hors tabac	1,310	V	Inflation INSEE hors tabac	2,870	A-2		6 978,52	24 557,34
SA HLM VALLOGIS	2015	P		CDC	5 569 804,69	3 717 500,36	5,50	A	V	Inflation INSEE hors tabac	1,010	V	Inflation INSEE hors tabac	2,380	A-2		96 798,55	570 754,98
SA HLM VALLOGIS	2015	P		CDC	207 253,25	67 586,56	1,92	T	V	Livret A + 1,3	0,510	V	Livret A + 1,3	2,030	A-1		1 927,63	34 925,79
SA HLM VALLOGIS	2016	P		CDC	207 253,25	85 432,69	1,92	T	F	Taux fixe à 2,05 %	2,050	F	Taux fixe à 2,05 %	2,030	A-1		2 266,24	41 433,60
SA HLM VALLOGIS	2015	P		CDC	565 573,75	233 137,61	1,92	T	V	Livret A + 1,3	0,510	V	Livret A + 1,3	2,030	A-1		6 184,35	113 068,17
SA HLM VALLOGIS	2016	P		CDC	565 573,75	233 137,61	1,92	T	F	Taux fixe à 2,05 %	2,050	F	Taux fixe à 2,05 %	2,030	A-1		6 184,35	113 068,17
SA HLM VALLOGIS	2016	P		CDC	103 566,48	91 120,63	17,58	A	V	Livret A + 1,12	1,870	V	Livret A + 1,12	1,870	A-1		1 782,98	4 225,72
SA HLM VALLOGIS	2016	P		CDC	113 113,27	101 567,54	20,42	A	V	Livret A + 1,12	1,870	V	Livret A + 1,12	1,870	A-1		1 972,62	3 920,10
SA HLM VALLOGIS	2016	P		CDC	115 812,19	103 990,99	20,50	A	V	Livret A + 1,12	1,870	V	Livret A + 1,12	1,870	A-1		2 019,69	4 013,63
SA HLM VALLOGIS	2016	P		CDC	29 744,80	24 239,70	10,92	A	V	Livret A + 1,25	2,000	V	Livret A + 1,25	1,990	A-1		522,46	1 883,36
SA HLM VALLOGIS	2016	P		CDC	12 538,89	11 493,05	16,25	A	V	Livret A + 1,25	2,000	V	Livret A + 1,25	1,990	A-1		240,46	530,00
SA HLM VALLOGIS	2016	P		CDC	27 117,38	23 898,77	16,42	A	V	Livret A + 1,25	2,000	V	Livret A + 1,25	1,990	A-1		500,02	1 102,09
SA HLM VALLOGIS	2016	P		CDC	19 588,14	16 606,96	16,50	A	V	Livret A + 1,25	2,000	V	Livret A + 1,25	1,990	A-1		351,94	990,06
SA HLM VALLOGIS	2016	P		CDC	23 188,25	19 141,88	13,92	A	V	Livret A + 1,25	2,000	V	Livret A + 1,25	1,990	A-1		409,82	1 348,91
SA HLM VALLOGIS	2016	P		CDC	89 596,12	76 888,44	17,42	A	V	Livret A + 1,25	2,000	V	Livret A + 1,25	1,990	A-1		1 622,40	4 231,24
SA HLM VALLOGIS	2016	P		CDC	67 136,18	57 614,06	17,42	A	V	Livret A + 1,25	2,000	V	Livret A + 1,25	1,990	A-1		1 215,69	3 170,55
SA HLM VALLOGIS	2016	P		CDC	20 430,69	18 000,70	15,00	A	V	Livret A + 1,12	1,870	V	Livret A + 1,12	1,860	A-1		359,21	1 208,49
SA HLM VALLOGIS	2016	P		CDC	100 861,35	89 405,24	18,75	A	V	Livret A + 1,12	1,870	V	Livret A + 1,12	1,860	A-1		1 744,62	3 889,67
SA HLM VALLOGIS	2016	P		CDC	233 926,12	205 097,85	14,08	A	V	Livret A + 1,25	2,000	V	Livret A + 1,25	1,990	A-1		4 389,04	14 354,10
SA HLM VALLOGIS	2016	P		CDC	105 853,57	92 808,53	14,08	A	V	Livret A + 1,25	2,000	V	Livret A + 1,25	1,990	A-1		1 986,08	6 495,35
SA HLM VALLOGIS	2016	P		CDC	62 116,88	55 776,48	20,83	A	V	Livret A + 1,12	1,870	V	Livret A + 1,12	1,860	A-1		1 083,28	2 152,75
SA HLM VALLOGIS	2015	P		CDC	246 685,81	206 181,36	15,75	A	V	Livret A + 1,25	2,000	V	Livret A + 1,25	1,990	A-1		4 391,77	13 406,78
SA HLM VALLOGIS	2016	P		CDC	119 368,24	99 768,64	15,83	A	V	Livret A + 1,25	2,000	V	Livret A + 1,25	1,990	A-1		2 125,12	6 487,38
SA HLM VALLOGIS	2016	P		CDC	177 043,72	147 974,11	15,83	A	V	Livret A + 1,25	2,000	V	Livret A + 1,25	1,990	A-1		3 151,92	9 621,91
SA HLM VALLOGIS	2016	P		CDC	256 779,46	236 662,01	18,17	A	V	Livret A + 1,25	2,000	V	Livret A + 1,25	1,990	A-1		4 936,41	10 158,32
SA HLM VALLOGIS	2016	P		CDC	82 226,85	76 142,44	19,17	A	V	Livret A + 1,25	2,000	V	Livret A + 1,25	1,990	A-1		1 584,30	3 072,33
SA HLM VALLOGIS	2016	P		CDC	412 513,35	381 989,25	19,17	A	V	Livret A + 1,25	2,000	V	Livret A + 1,25	1,990	A-1		7 948,05	15 413,16

Désignation du bénéficiaire	Année de mobilisation et profil d'amortissement de l'emprunt (1)		Objet de l'emprunt garanti	Organisme prêteur ou chef de file	Montant initial	Capital restant dû au 31/12/N	Durée résiduelle	Périodicité des remboursements (2)	Taux initial			Taux moyen constaté sur l'année (6)			Catégorie d'emprunt (7)	Indices ou devises pouvant modifier l'emprunt	Annuité garantie au cours de l'exercice	
	Année	Profil							Taux (3)	Index (4)	Taux actu-riel (5)	Taux (3)	Index (4)	Niveau de taux			En intérêts (8)	En capital
SA HLM VALLOGIS	2016	P		CDC	621 887,78	573 165,84	18,17	A	V	Livret A + 1,25	2,000	V	Livret A + 1,25	1,990		A-1	11 955,36	24 602,17
SA HLM VALLOGIS	2016	P		CDC	162 132,53	152 242,33	23,00	A	V	Livret A + 1,12	1,870	V	Livret A + 1,12	1,860		A-1	2 940,26	4 990,91
SA HLM VALLOGIS	2016	P		CDC	190 913,24	179 267,39	23,00	A	V	Livret A + 1,12	1,870	V	Livret A + 1,12	1,860		A-1	3 462,20	5 876,87
SA HLM VALLOGIS	2016	P		CDC	312 070,13	289 083,96	27,68	A	V	Livret A + 1,12	1,870	V	Livret A + 1,12	1,860		A-1	5 551,82	7 804,44
SA HLM VALLOGIS	2016	P		CDC	451 604,60	400 310,11	18,35	A	V	Livret A + 1,12	1,870	V	Livret A + 1,12	1,870		A-1	7 811,48	17 415,91
SA HLM VALLOGIS	2016	P		CDC	520 488,74	488 738,56	23,15	A	V	Livret A + 1,12	1,870	V	Livret A + 1,12	1,860		A-1	9 439,03	16 022,15
SA HLM VALLOGIS	2016	P		CDC	200 359,79	178 806,39	19,68	A	V	Livret A + 1,12	1,870	V	Livret A + 1,12	1,860		A-1	3 480,53	7 317,98
SA HLM VALLOGIS	2015	P		CDC	197 798,64	177 608,89	20,68	A	V	Livret A + 1,12	1,870	V	Livret A + 1,12	1,860		A-1	3 449,48	6 854,98
SA HLM VALLOGIS	2016	P		CDC	521 290,20	486 146,96	21,15	A	V	Livret A + 1,12	1,870	V	Livret A + 1,12	1,860		A-1	9 422,58	17 734,40
SA HLM VALLOGIS	2016	P		CDC	32 955,53	30 185,35	24,54	A	V	Livret A + 1,12	1,870	V	Livret A + 1,12	1,870		A-1	582,06	940,56
SA HLM VALLOGIS	2016	P		CDC	97 923,16	91 949,78	23,00	A	V	Livret A + 1,12	1,870	V	Livret A + 1,12	1,860		A-1	1 775,83	3 014,36
SA HLM VALLOGIS	2015	P		CDC	661 199,14	577 917,12	16,46	A	V	Livret A + 1,25	2,000	V	Livret A + 1,25	1,990		A-1	12 124,59	28 312,19
SA HLM VALLOGIS	2016	P		CDC	21 679,16	17 679,80	7,00	A	V	Livret A + 1,25	2,000	V	Livret A + 1,25	1,990		A-1	393,99	2 019,48
SA HLM VALLOGIS	2016	P		CDC	428 751,69	404 468,00	33,50	A	V	Livret A + 1,25	2,000	V	Livret A + 1,25	1,990		A-1	8 254,47	8 255,38
SA HLM VALLOGIS	2016	P		CDC	206 142,84	195 203,56	26,15	A	V	Livret A + 1,12	1,870	V	Livret A + 1,12	1,860		A-1	3 753,54	5 520,31
SA HLM VALLOGIS	2016	P		CDC	225 210,26	212 112,97	24,15	A	V	Livret A + 1,12	1,870	V	Livret A + 1,12	1,860		A-1	4 090,11	6 609,31
SA HLM VALLOGIS	2016	P		CDC	418 480,02	379 829,52	22,35	A	V	Livret A + 1,12	1,870	V	Livret A + 1,12	1,870		A-1	7 348,21	13 122,92
SA HLM VALLOGIS	2016	P		CDC	174 647,17	139 755,89	22,00	A	V	Livret A + 1,12	1,870	V	Livret A + 1,12	1,860		A-1	3 162,24	5 647,33
SA HLM VALLOGIS	2016	P		CDC	329 505,01	301 807,35	24,62	A	V	Livret A + 1,12	1,870	V	Livret A + 1,12	1,860		A-1	5 819,66	9 404,13
SA HLM VALLOGIS	2016	P		CDC	101 957,75	91 982,52	21,00	A	V	Livret A + 1,12	1,870	V	Livret A + 1,12	1,860		A-1	1 842,94	3 468,63
SA HLM VALLOGIS	2016	P		CDC	100 214,33	94 650,61	25,10	A	V	Livret A + 1,12	1,870	V	Livret A + 1,12	1,860		A-1	1 822,47	2 807,63
SA HLM VALLOGIS	2015	P		CDC	226 362,41	208 958,01	26,96	A	V	Livret A + 1,12	1,870	V	Livret A + 1,12	1,860		A-1	4 018,02	5 909,28
SA HLM VALLOGIS	2016	P		CDC	258 089,29	238 727,89	19,12	A	V	Livret A + 1,12	1,870	V	Livret A + 1,12	1,860		A-1	4 646,92	9 770,38
SA HLM VALLOGIS	2016	P		CDC	19 094,57	14 686,19	9,50	A	V	Livret A + 1,25	2,000	V	Livret A + 1,25	2,000		A-1	323,08	1 467,50
SA HLM VALLOGIS	2016	P		CDC	235 760,87	212 988,46	17,00	A	V	Livret A + 1,25	2,000	V	Livret A + 1,25	1,990		A-1	4 487,74	11 398,44
SA HLM VALLOGIS	2016	P		CDC	100 629,65	90 909,73	17,00	A	V	Livret A + 1,25	2,000	V	Livret A + 1,25	1,990		A-1	1 915,50	4 865,19
SA HLM VALLOGIS	2016	P		CDC	17 386,78	15 269,76	11,33	A	V	Livret A + 1,25	2,000	V	Livret A + 1,25	2,000		A-1	326,85	1 072,44
SA HLM VALLOGIS	2016	P		CDC	31 896,22	28 273,36	18,42	A	V	Livret A + 1,12	1,870	V	Livret A + 1,12	1,870		A-1	551,72	1 230,06
SA HLM VALLOGIS	2016	P		CDC	145 353,44	128 843,79	18,67	A	V	Livret A + 1,12	1,870	V	Livret A + 1,12	1,860		A-1	2 514,20	5 605,49
SA HLM VALLOGIS	2016	P		CDC	93 819,93	83 163,61	18,67	A	V	Livret A + 1,12	1,870	V	Livret A + 1,12	1,860		A-1	1 622,82	3 618,12
SA HLM VALLOGIS	2016	P		CDC	188 870,81	167 418,36	18,67	A	V	Livret A + 1,12	1,870	V	Livret A + 1,12	1,860		A-1	3 266,93	7 283,71
SA HLM VALLOGIS	2016	P		CDC	51 323,53	45 494,06	18,67	A	V	Livret A + 1,12	1,870	V	Livret A + 1,12	1,860		A-1	887,75	1 979,27
SA HLM VALLOGIS	2016	P		CDC	47 675,23	42 260,15	18,75	A	V	Livret A + 1,12	1,870	V	Livret A + 1,12	1,860		A-1	824,65	1 838,57
SA HLM VALLOGIS	2016	P		CDC	55 933,18	49 580,13	18,67	A	V	Livret A + 1,12	1,870	V	Livret A + 1,12	1,860		A-1	967,49	2 157,04

Désignation du bénéficiaire	Année de mobilisation et profil d'amortissement de l'emprunt (1)		Objet de l'emprunt garanti	Organisme prêteur ou chef de file	Montant initial	Capital restant dû au 31/12/N	Durée résiduelle	Périodicité des remboursements (2)	Taux initial			Taux moyen constaté sur l'année (6)			Catégorie d'emprunt (7)	Indices ou devises pouvant modifier l'emprunt	Annuité garantie au cours de l'exercice	
	Année	Profil							Taux (3)	Index (4)	Taux actu-riel (5)	Taux (3)	Index (4)	Niveau de taux			En intérêts (8)	En capital
SA HLM VALLOGIS	2016	P		CDC	131 386,80	116 463,53	18,92	A	V	Livret A + 1.12	1,870	V	Livret A + 1.12	1,860	A-1		2 272,62	5 066,87
SA HLM VALLOGIS	2016	P		CDC	86 520,36	77 213,06	19,42	A	V	Livret A + 1.12	1,870	V	Livret A + 1.12	1,870	A-1		1 502,98	3 160,09
SA HLM VALLOGIS	2016	P		CDC	109 930,83	98 105,18	19,50	A	V	Livret A + 1.12	1,870	V	Livret A + 1.12	1,870	A-1		1 909,65	4 015,14
SA HLM VALLOGIS	2016	P		CDC	116 790,05	104 226,54	19,67	A	V	Livret A + 1.12	1,870	V	Livret A + 1.12	1,860	A-1		2 028,81	4 265,66
SA HLM VALLOGIS	2016	P		CDC	96 666,30	86 799,34	20,75	A	V	Livret A + 1.12	1,870	V	Livret A + 1.12	1,860	A-1		1 685,80	3 350,11
SA HLM VALLOGIS	2016	P		CDC	49 863,41	45 025,76	21,75	A	V	Livret A + 1.12	1,870	V	Livret A + 1.12	1,860	A-1		872,70	1 642,52
SA HLM VALLOGIS	2016	P		CDC	46 326,26	41 831,79	21,75	A	V	Livret A + 1.12	1,870	V	Livret A + 1.12	1,860	A-1		810,79	1 526,00
SA HLM VALLOGIS	2016	P		CDC	416 965,45	386 111,92	19,08	A	V	Livret A + 1.25	2,000	V	Livret A + 1.25	1,990	A-1		8 033,83	15 579,51
SA HLM VALLOGIS	2016	P		CDC	271 845,98	244 098,04	20,54	A	V	Livret A + 1.12	1,870	V	Livret A + 1.12	1,870	A-1		4 740,81	9 421,20
SA HLM VALLOGIS	2016	P		CDC	259 289,63	240 867,28	20,29	A	V	Livret A + 1.12	1,870	V	Livret A + 1.12	1,870	A-1		4 678,07	9 296,50
SA HLM VALLOGIS	2016	P		CDC	587 266,05	543 210,38	19,15	A	V	Livret A + 1.12	1,870	V	Livret A + 1.12	1,860	A-1		10 573,77	22 231,89
SA HLM VALLOGIS	2015	P		CDC	851 287,06	764 394,27	20,51	A	V	Livret A + 1.12	1,870	V	Livret A + 1.12	1,860	A-1		14 845,87	29 502,52
SA HLM VALLOGIS	2016	P		CDC	60 155,33	50 687,58	12,50	A	V	Livret A + 1.25	2,000	V	Livret A + 1.25	1,990	A-1		1 078,55	3 239,92
SA HLM VALLOGIS	2016	P		CDC	169 165,80	157 761,34	21,33	A	V	Livret A + 1.12	1,870	V	Livret A + 1.12	1,870	A-1		3 057,76	5 755,06
SA HLM VALLOGIS	2016	P		CDC	17 402,12	14 267,33	9,33	S	V	Inflation Livret A + 1.25	0,730	V	Inflation Livret A + 1.25	2,290	A-1		325,08	1 281,78
SA HLM VALLOGIS	2016	P		CDC	51 136,98	26 277,64	2,33	S	V	Inflation Livret A + 1.2	0,710	V	Inflation Livret A + 1.2	2,210	A-1		700,77	9 979,26
SA HLM VALLOGIS	2016	P		CDC	57 414,34	29 767,37	2,33	S	V	Inflation Livret A + 1.2	0,710	V	Inflation Livret A + 1.2	2,210	A-1		793,84	11 304,53
SA HLM VALLOGIS	2016	P		CDC	52 761,46	27 072,11	2,33	S	V	Inflation Livret A + 1.2	0,710	V	Inflation Livret A + 1.2	2,210	A-1		721,96	10 280,97
SA HLM VALLOGIS	2016	P		CDC	107 628,40	98 889,92	19,83	A	V	Inflation INSEE hors tabac	0,780	V	Inflation INSEE hors tabac	2,030	A-2		2 071,75	3 573,06
SA HLM VALLOGIS	2016	P		CDC	45 944,60	42 214,30	19,83	S	V	Inflation Livret A + 1.35	0,780	V	Inflation Livret A + 1.35	2,390	A-1		969,41	1 525,28
SA HLM VALLOGIS	2016	P		CDC	854 218,17	784 863,12	19,83	S	V	Inflation Livret A + 1.35	0,780	V	Inflation Livret A + 1.35	2,390	A-1		18 023,55	28 358,49
SA HLM VALLOGIS	2016	P		CDC	3 228 713,93	2 966 570,59	19,83	A	V	Inflation INSEE hors tabac	0,780	V	Inflation INSEE hors tabac	2,030	A-2		62 149,87	107 187,40
SA HLM VALLOGIS	2016	P		CDC	165 275,69	135 503,18	9,33	S	V	Inflation Livret A + 1.25	0,730	V	Inflation Livret A + 1.25	2,290	A-1		3 087,44	12 173,64
SA HLM VALLOGIS	2016	P		CDC	600 553,52	518 003,90	12,33	S	V	Inflation INSEE hors tabac + 1.25	1,450	V	Inflation INSEE hors tabac + 1.25	2,290	A-2		11 603,47	33 753,59
SA HLM VALLOGIS	2016	P		CDC	2 197,48	1 452,91	9,33	S	V	Inflation Livret A + 1.25	0,730	V	Inflation Livret A + 1.25	2,290	A-1		33,11	130,53

Désignation du bénéficiaire	Année de mobilisation et profil d'amortissement de l'emprunt (1)		Objet de l'emprunt garanti	Organisme prêteur ou chef de file	Montant initial	Capital restant dû au 31/12/N	Durée résiduelle	Périodicité des remboursements (2)	Taux initial			Taux moyen constaté sur l'année (6)			Catégorie d'emprunt (7)	Indices ou devises pouvant modifier l'emprunt	Annuité garantie au cours de l'exercice	
	Année	Profil							Taux (3)	Index (4)	Taux actu-riel (5)	Taux (3)	Index (4)	Niveau de taux			En intérêts (8)	En capital
SA HLM VALLOGIS	2016	P		CDC	232 142,99	120 358,21	2,33	S	V	Inflation Livret A + 1,2	0,710	V	Inflation Livret A + 1,2	2,210	A-1		3 209,71	45 707,52
SA HLM VALLOGIS	2016	P		CDC	203 356,17	105 433,23	2,33	S	V	Inflation Livret A + 1,2	0,710	V	Inflation Livret A + 1,2	2,210	A-1		2 811,69	40 039,57
SA HLM VALLOGIS	2016	P		CDC	374 139,29	306 742,43	9,33	A	V	Inflation INSEE hors tabac	0,730	V	Inflation INSEE hors tabac	1,940	A-2		6 354,67	27 557,80
SA HLM VALLOGIS	2016	P		CDC	510 515,84	418 552,31	9,33	A	V	Inflation INSEE hors tabac	0,730	V	Inflation INSEE hors tabac	1,940	A-2		8 671,00	37 602,83
SA HLM VALLOGIS	2016	P		CDC	449 559,45	387 764,86	12,33	A	V	Inflation INSEE hors tabac	0,730	V	Inflation INSEE hors tabac	1,940	A-2		7 893,56	25 267,10
SA HLM VALLOGIS	2016	P		CDC	706 549,61	579 272,87	9,33	A	V	Inflation INSEE hors tabac	0,730	V	Inflation INSEE hors tabac	1,940	A-2		12 000,59	52 042,00
SA HLM VALLOGIS	2016	P		CDC	771 557,36	632 570,21	9,33	A	V	Inflation INSEE hors tabac	0,730	V	Inflation INSEE hors tabac	1,940	A-2		13 104,73	56 830,25
SA HLM VALLOGIS	2016	P		CDC	44 978,68	36 876,29	9,33	S	V	Inflation Livret A + 1,25	0,730	V	Inflation Livret A + 1,25	2,290	A-1		840,23	3 312,98
SA HLM VALLOGIS	2016	P		CDC	371 949,37	320 822,74	12,33	A	V	Inflation INSEE hors tabac	0,730	V	Inflation INSEE hors tabac	1,940	A-2		6 530,85	20 905,10
SA HLM VALLOGIS	2016	P		CDC	1 607 270,75	1 386 341,92	12,33	A	V	Inflation INSEE hors tabac	0,730	V	Inflation INSEE hors tabac	1,940	A-2		28 221,16	90 335,26
SA HLM VALLOGIS	2016	P		CDC	2 618 259,97	2 405 680,15	19,83	A	V	Inflation INSEE hors tabac	0,780	V	Inflation INSEE hors tabac	2,030	A-2		50 399,16	86 921,45
SA HLM VALLOGIS	2016	P		CDC	47 366,09	42 544,91	16,33	S	V	Inflation Livret A + 1,32	0,770	V	Inflation Livret A + 1,32	2,360	A-1		971,03	1 971,33
SA HLM VALLOGIS	2016	P		CDC	423 396,53	380 300,95	16,33	A	V	Inflation INSEE hors tabac	0,770	V	Inflation INSEE hors tabac	2,000	A-2		7 909,95	17 621,29
SA HLM VALLOGIS	2016	P		CDC	37 199,40	35 627,05	32,58	A	V	Livret A + 1	1,750	V	Livret A + 1	1,750	A-1		637,35	793,00
SA HLM VALLOGIS	2016	P		CDC	39 700,35	38 198,57	35,42	A	V	Livret A + 1	1,750	V	Livret A + 1	1,750	A-1		681,73	757,41
SA HLM VALLOGIS	2016	P		CDC	38 053,60	36 614,11	35,50	A	V	Livret A + 1	1,750	V	Livret A + 1	1,750	A-1		653,45	725,99
SA HLM VALLOGIS	2016	P		CDC	38 072,85	36 668,85	36,83	A	V	Livret A + 0,95	1,700	V	Livret A + 0,95	1,700	A-1		635,41	707,92
SA HLM VALLOGIS	2016	P		CDC	122 492,38	116 570,69	29,42	A	V	Livret A + 0,9	1,650	V	Livret A + 0,9	1,650	A-1		1 972,67	2 985,08
SA HLM VALLOGIS	2016	P		CDC	55 300,98	53 439,45	39,42	A	V	Livret A + 0,9	1,650	V	Livret A + 0,9	1,650	A-1		897,24	938,38
SA HLM VALLOGIS	2016	P		CDC	154 842,75	149 687,60	39,67	A	V	Livret A + 0,95	1,700	V	Livret A + 0,95	1,700	A-1		2 588,88	2 599,30
SA HLM VALLOGIS	2016	P		CDC	171 902,73	166 179,63	39,58	A	V	Livret A + 0,95	1,700	V	Livret A + 0,95	1,700	A-1		2 874,11	2 885,67
SA HLM VALLOGIS	2016	P		CDC	152 107,59	147 043,51	39,92	A	V	Livret A + 0,95	1,700	V	Livret A + 0,95	1,700	A-1		2 543,15	2 553,38
SA HLM VALLOGIS	2016	P		CDC	50 829,28	49 137,04	39,83	A	V	Livret A + 0,95	1,700	V	Livret A + 0,95	1,700	A-1		849,84	853,26

Désignation du bénéficiaire	Année de mobilisation et profil d'amortissement de l'emprunt (1)		Objet de l'emprunt garanti	Organisme prêteur ou chef de file	Montant initial	Capital restant dû au 31/12/N	Durée résiduelle	Périodicité des remboursements (2)	Taux initial			Taux moyen constaté sur l'année (6)			Catégorie d'emprunt (7)	Indices ou devises pouvant modifier l'emprunt	Annuité garantie au cours de l'exercice	
	Année	Profil							Taux (3)	Index (4)	Taux actualisé (5)	Taux (3)	Index (4)	Niveau de taux			En intérêts (8)	En capital
SA HLM VALLOGIS	2016	P		CDC	2 444 919,12	419 211,19	0,48	S	V	Inflation Livret A + 2,3	1,260	V	Inflation Livret A + 2,3	A-1		32 450,90	818 871,37	
SA HLM VALLOGIS	2016	P		CDC	595 124,02	561 058,90	25,17	A	V	Livret A + 0,9	1,650	V	Livret A + 0,9	A-1		9 540,81	17 171,93	
SA HLM VALLOGIS	2016	P		CDC	262 876,93	250 168,56	29,90	A	V	Livret A + 0,9	1,650	V	Livret A + 0,9	A-1		4 233,49	6 406,18	
SA HLM VALLOGIS	2016	P		CDC	1 158 424,78	1 108 575,76	32,50	A	V	Livret A + 0,9	1,650	V	Livret A + 0,9	A-1		18 706,12	25 128,46	
SA HLM VALLOGIS	2016	P		CDC	43 825,17	36 726,40	8,10	A	V	Livret A + 1,2	1,950	V	Livret A + 1,2	A-1		786,26	3 594,46	
SA HLM VALLOGIS	2016	P		CDC	203 772,79	192 769,70	26,15	A	V	Livret A + 1	1,750	V	Livret A + 1	A-1		3 470,58	5 549,27	
SA HLM VALLOGIS	2016	P		CDC	314 410,90	297 187,02	26,62	A	V	Livret A + 0,9	1,650	V	Livret A + 0,9	A-1		5 046,85	8 682,41	
SA HLM VALLOGIS	2016	P		CDC	361 297,23	341 646,97	26,62	A	V	Livret A + 0,95	1,700	V	Livret A + 0,95	A-1		5 976,44	9 907,94	
SA HLM VALLOGIS	2016	P		CDC	252 274,63	209 965,37	8,37	S	V	Inflation Livret A + 2,3	1,260	V	Inflation Livret A + 2,3	A-1		7 160,07	21 206,89	
SA HLM VALLOGIS	2016	P		CDC	370 281,74	324 563,79	11,65	A	V	Livret A + 1,2	1,950	V	Livret A + 1,2	A-1		6 775,06	22 875,01	
SA HLM VALLOGIS	2016	P		CDC	307 914,18	266 841,99	10,75	A	V	Livret A + 1,2	1,950	V	Livret A + 1,2	A-1		5 609,01	20 799,45	
SA HLM VALLOGIS	2016	P		CDC	37 557,92	32 056,07	9,25	A	V	Livret A + 1,2	1,950	V	Livret A + 1,2	A-1		679,42	2 786,03	
SA HLM VALLOGIS	2016	P		CDC	42 748,85	37 046,66	10,50	A	V	Livret A + 1,2	1,950	V	Livret A + 1,2	A-1		778,72	2 887,67	
SA HLM VALLOGIS	2016	P		CDC	31 289,87	15 923,98	1,92	T	V	Livret A + 1,05	0,450	V	Livret A + 1,05	A-1		371,53	7 751,47	
SA HLM VALLOGIS	2016	P		CDC	139 729,98	71 111,28	1,92	T	V	Livret A + 1,05	0,450	V	Livret A + 1,05	A-1		1 659,14	34 615,38	
SA HLM VALLOGIS	2016	P		CDC	43 270,15	41 441,20	32,92	A	V	Livret A + 1	1,750	V	Livret A + 1	A-1		741,37	922,41	
SA HLM VALLOGIS	2016	P		CDC	32 197,20	30 836,27	32,92	A	V	Livret A + 1	1,750	V	Livret A + 1	A-1		551,65	686,37	
SA HLM VALLOGIS	2016	P		CDC	23 777,27	22 809,46	33,83	A	V	Livret A + 1	1,750	V	Livret A + 1	A-1		407,71	488,11	
SA HLM VALLOGIS	2016	P		CDC	19 840,10	19 001,49	32,92	A	V	Livret A + 1	1,750	V	Livret A + 1	A-1		339,93	422,94	
SA HLM VALLOGIS	2016	P		CDC	92 771,84	89 132,82	34,83	A	V	Livret A + 1	1,750	V	Livret A + 1	A-1		1 591,94	1 835,29	
SA HLM VALLOGIS	2016	P		CDC	97 797,53	93 961,39	34,83	A	V	Livret A + 1	1,750	V	Livret A + 1	A-1		1 678,18	1 934,71	
SA HLM VALLOGIS	2016	P		CDC	188 665,87	181 265,38	34,58	A	V	Livret A + 1	1,750	V	Livret A + 1	A-1		3 237,46	3 732,34	
SA HLM VALLOGIS	2016	P		CDC	46 660,24	44 829,97	34,67	A	V	Livret A + 1	1,750	V	Livret A + 1	A-1		800,68	923,07	
SA HLM VALLOGIS	2016	P		CDC	180 319,51	173 498,40	35,25	A	V	Livret A + 1	1,750	V	Livret A + 1	A-1		3 096,43	3 440,14	
SA HLM VALLOGIS	2016	P		CDC	25 734,97	24 795,53	36,58	A	V	Livret A + 1	1,750	V	Livret A + 1	A-1		442,22	473,80	
SA HLM VALLOGIS	2016	P		CDC	180 952,57	174 574,00	37,17	A	V	Livret A + 1	1,750	V	Livret A + 1	A-1		3 111,34	3 216,95	
SA HLM VALLOGIS	2016	P		CDC	110 335,41	106 446,09	37,00	A	V	Livret A + 1	1,750	V	Livret A + 1	A-1		1 897,14	1 961,53	
SA HLM VALLOGIS	2016	P		CDC	49 404,46	47 600,98	36,00	A	V	Livret A + 1	1,750	V	Livret A + 1	A-1		848,94	909,57	
SA HLM VALLOGIS	2016	P		CDC	126 009,66	121 409,73	36,08	A	V	Livret A + 1	1,750	V	Livret A + 1	A-1		2 165,27	2 319,92	
SA HLM VALLOGIS	2016	P		CDC	25 453,34	24 524,18	36,75	A	V	Livret A + 1	1,750	V	Livret A + 1	A-1		437,38	468,61	
SA HLM VALLOGIS	2016	P		CDC	106 255,02	102 376,22	36,50	A	V	Livret A + 1	1,750	V	Livret A + 1	A-1		1 825,82	1 956,22	
SA HLM VALLOGIS	2016	P		CDC	56 836,58	54 761,79	36,92	A	V	Livret A + 1	1,750	V	Livret A + 1	A-1		976,65	1 046,40	

Désignation du bénéficiaire	Année de mobilisation et profil d'amortissement de l'emprunt (1)		Objet de l'emprunt garanti	Organisme prêteur ou chef de file	Montant initial	Capital restant dû au 31/12/N	Durée résiduelle	Périodicité des remboursements (2)	Taux initial			Taux moyen constaté sur l'année (6)			Catégorie d'emprunt (7)	Indices ou devises pouvant modifier l'emprunt	Annuité garantie au cours de l'exercice		
	Année	Profil							Index (4)	Taux (3)	Index (4)	Taux (3)	Index (4)	Taux (3)			Niveau de taux	En intérêts (8)	En capital
SA HLM VALLOGIS	2016	P		CDC	61 972,31	59 764,84	37,25	A	V	Livret A + 0,95	1,700	V	Livret A + 0,95	1,700	A-1		1 034,93	1 113,04	
SA HLM VALLOGIS	2016	P		CDC	29 110,84	28 073,91	37,08	A	V	Livret A + 0,95	1,700	V	Livret A + 0,95	1,700	A-1		486,15	522,84	
SA HLM VALLOGIS	2016	P		CDC	69 986,83	67 405,93	36,50	A	V	Livret A + 0,95	1,700	V	Livret A + 0,95	1,700	A-1		1 168,03	1 301,33	
SA HLM VALLOGIS	2016	P		CDC	58 050,26	55 982,50	37,58	A	V	Livret A + 0,95	1,700	V	Livret A + 0,95	1,700	A-1		969,43	1 042,60	
SA HLM VALLOGIS	2016	P		CDC	72 461,08	69 880,00	37,75	A	V	Livret A + 0,95	1,700	V	Livret A + 0,95	1,700	A-1		1 210,09	1 301,42	
SA HLM VALLOGIS	2016	P		CDC	25 292,02	24 411,90	38,42	A	V	Livret A + 0,9	1,650	V	Livret A + 0,9	1,650	A-1		410,12	443,66	
SA HLM VALLOGIS	2016	P		CDC	20 164,28	19 462,60	38,42	A	V	Livret A + 0,9	1,650	V	Livret A + 0,9	1,650	A-1		326,97	353,71	
SA HLM VALLOGIS	2016	P		CDC	86 117,14	83 120,44	38,58	A	V	Livret A + 0,9	1,650	V	Livret A + 0,9	1,650	A-1		1 396,41	1 510,62	
SA HLM VALLOGIS	2016	P		CDC	124 990,85	120 641,41	38,67	A	V	Livret A + 0,9	1,650	V	Livret A + 0,9	1,650	A-1		2 026,76	2 192,52	
SA HLM VALLOGIS	2016	P		CDC	71 312,49	68 830,95	38,75	A	V	Livret A + 0,9	1,650	V	Livret A + 0,9	1,650	A-1		1 156,35	1 250,92	
SA HLM VALLOGIS	2016	P		CDC	170 906,43	164 754,94	37,75	A	V	Livret A + 0,9	1,650	V	Livret A + 0,9	1,650	A-1		2 769,62	3 100,92	
SA HLM VALLOGIS	2016	P		CDC	139 059,42	134 220,42	38,75	A	V	Livret A + 0,9	1,650	V	Livret A + 0,9	1,650	A-1		2 254,89	2 439,30	
SA HLM VALLOGIS	2016	P		CDC	226 474,79	218 593,91	38,75	A	V	Livret A + 0,9	1,650	V	Livret A + 0,9	1,650	A-1		3 672,35	3 972,69	
SA HLM VALLOGIS	2016	P		CDC	112 245,72	106 594,35	28,75	A	V	Livret A + 0,9	1,650	V	Livret A + 0,9	1,650	A-1		1 805,81	2 848,81	
SA HLM VALLOGIS	2016	P		CDC	19 141,97	18 475,87	38,75	A	V	Livret A + 0,9	1,650	V	Livret A + 0,9	1,650	A-1		310,39	335,78	
SA HLM VALLOGIS	2016	P		CDC	22 856,56	22 061,20	38,92	A	V	Livret A + 0,9	1,650	V	Livret A + 0,9	1,650	A-1		370,63	400,94	
SA HLM VALLOGIS	2016	P		CDC	8 668,62	7 254,28	8,33	A	V	Livret A + 1,05	1,800	V	Livret A + 1,05	1,800	A-1		143,46	715,60	
SA HLM VALLOGIS	2016	P		CDC	31 660,67	19 334,25	2,92	T	V	Livret A + 1,05	0,450	V	Livret A + 1,05	1,780	A-1		415,34	6 218,18	
SA HLM VALLOGIS	2016	P		CDC	23 341,53	11 878,98	1,92	T	V	Livret A + 1,05	0,450	V	Livret A + 1,05	1,780	A-1		277,16	5 782,40	
SA HLM VALLOGIS	2016	P		CDC	6 589,87	3 353,73	1,92	T	V	Livret A + 1,05	0,450	V	Livret A + 1,05	1,790	A-1		78,26	1 632,50	
SA HLM VALLOGIS	2016	P		CDC	3 031,42	1 542,76	1,92	T	V	Livret A + 1,05	0,450	V	Livret A + 1,05	1,780	A-1		35,99	750,97	
SA HLM VALLOGIS	2016	P		CDC	38 550,59	36 981,46	33,92	A	V	Livret A + 1	1,750	V	Livret A + 1	1,750	A-1		661,03	791,37	
SA HLM VALLOGIS	2016	P		CDC	37 641,34	36 164,84	34,67	A	V	Livret A + 1	1,750	V	Livret A + 1	1,750	A-1		645,92	744,66	
SA HLM VALLOGIS	2016	P		CDC	59 102,01	56 866,30	35,75	A	V	Livret A + 1	1,750	V	Livret A + 1	1,750	A-1		1 014,89	1 127,55	
SA HLM VALLOGIS	2016	P		CDC	18 861,66	18 173,13	36,33	A	V	Livret A + 1	1,750	V	Livret A + 1	1,750	A-1		324,11	347,26	
SA HLM VALLOGIS	2016	P		CDC	24 921,98	24 012,21	36,75	A	V	Livret A + 1	1,750	V	Livret A + 1	1,750	A-1		428,25	458,83	
SA HLM VALLOGIS	2016	P		CDC	18 062,69	17 403,32	36,75	A	V	Livret A + 1	1,750	V	Livret A + 1	1,750	A-1		310,38	332,55	
SA HLM VALLOGIS	2016	P		CDC	43 132,80	41 542,19	36,58	A	V	Livret A + 0,95	1,700	V	Livret A + 0,95	1,700	A-1		719,85	802,01	
SA HLM VALLOGIS	2016	P		CDC	38 569,63	37 195,78	37,58	A	V	Livret A + 0,95	1,700	V	Livret A + 0,95	1,700	A-1		644,11	692,72	
SA HLM VALLOGIS	2016	P		CDC	73 437,83	70 729,67	36,92	A	V	Livret A + 0,95	1,700	V	Livret A + 0,95	1,700	A-1		1 225,62	1 365,50	
SA HLM VALLOGIS	2016	P		CDC	25 960,51	25 086,64	39,17	A	V	Livret A + 0,9	1,650	V	Livret A + 0,9	1,650	A-1		421,20	440,51	
SA HLM VALLOGIS	2016	P		CDC	98 374,60	95 063,14	39,25	A	V	Livret A + 0,9	1,650	V	Livret A + 0,9	1,650	A-1		1 596,08	1 669,28	
SA HLM VALLOGIS	2016	P		CDC	26 231,21	25 348,22	39,17	A	V	Livret A + 0,9	1,650	V	Livret A + 0,9	1,650	A-1		425,59	445,11	
SA HLM VALLOGIS	2016	P		CDC	31 245,47	30 193,69	39,17	A	V	Livret A + 0,9	1,650	V	Livret A + 0,9	1,650	A-1		506,95	530,19	

Désignation du bénéficiaire	Année de mobilisation et d'amortissement de l'emprunt (1)		Objet de l'emprunt garanti	Organisme prêteur ou chef de file	Montant initial	Capital restant dû au 31/12/N	Durée résiduelle	Périodicité des remboursements (2)	Taux initial				Taux moyen constaté sur l'année (6)			Catégorie d'emprunt (7)	Indices ou devises pouvant modifier l'emprunt	Annuité garantie au cours de l'exercice	
	Année	Profil							Taux (3)	Index (4)	Taux actuariel (5)	Taux (3)	Index (4)	Niveau de taux	En intérêts (8)			En capital	
SA HLM VALLOGIS	2016	P		CDC	68 546,69	66 239,30	39,67	A	V	Livret A + 0,9	1,650	V	Livret A + 0,9	1,650	A-1		1 112,14	1 163,14	
SA HLM VALLOGIS	2016	P		CDC	27 454,25	26 498,89	38,25	A	V	Livret A + 0,9	1,650	V	Livret A + 0,9	1,650	A-1		445,18	481,59	
SA HLM VALLOGIS	2016	P		CDC	38 536,60	37 195,60	38,25	A	V	Livret A + 0,9	1,650	V	Livret A + 0,9	1,650	A-1		624,88	675,99	
SA HLM VALLOGIS	2016	P		CDC	97 910,95	94 615,09	39,75	A	V	Livret A + 0,9	1,650	V	Livret A + 0,9	1,650	A-1		1 588,56	1 661,42	
SA HLM VALLOGIS	2016	P		CDC	37 832,86	36 559,34	39,50	A	V	Livret A + 0,9	1,650	V	Livret A + 0,9	1,650	A-1		613,82	641,97	
SA HLM VALLOGIS	2016	P		CDC	102 411,80	99 112,77	40,83	A	V	Livret A + 0,95	1,700	V	Livret A + 0,95	1,700	A-1		1 713,20	1 663,42	
SA HLM VALLOGIS	2016	P		CDC	74 704,02	64 739,37	10,75	A	V	Livret A + 1,2	1,950	V	Livret A + 1,2	1,940	A-1		1 360,82	5 046,22	
SA HLM VALLOGIS	2016	P		CDC	298 101,70	261 684,49	11,58	A	V	Livret A + 1,2	1,950	V	Livret A + 1,2	1,940	A-1		5 462,49	18 443,32	
SA HLM VALLOGIS	2016	P		CDC	31 693,01	27 050,31	9,68	A	V	Livret A + 1,2	1,950	V	Livret A + 1,2	1,940	A-1		573,33	2 350,97	
SA HLM VALLOGIS	2016	P		CDC	67 708,06	56 740,74	8,26	A	V	Livret A + 1,2	1,950	V	Livret A + 1,2	1,950	A-1		1 214,74	5 553,28	
SA HLM VALLOGIS	2016	P		CDC	45 994,92	38 544,69	8,62	A	V	Livret A + 1,2	1,950	V	Livret A + 1,2	1,950	A-1		825,19	3 772,41	
SA HLM VALLOGIS	2016	P		CDC	46 387,64	38 873,79	8,60	A	V	Livret A + 1,2	1,950	V	Livret A + 1,2	1,950	A-1		832,23	3 804,62	
SA HLM VALLOGIS	2016	P		CDC	23 686,21	20 792,61	11,68	A	V	Livret A + 1,2	1,950	V	Livret A + 1,2	1,940	A-1		434,03	1 465,45	
SA HLM VALLOGIS	2016	P		CDC	329 810,37	285 817,48	10,68	A	V	Livret A + 1,2	1,950	V	Livret A + 1,2	1,940	A-1		6 007,87	22 278,53	
SA HLM VALLOGIS	2016	P		CDC	1 431 875,33	1 353 435,13	26,62	A	V	Livret A + 0,9	1,650	V	Livret A + 0,9	1,650	A-1		22 984,11	39 541,02	
SA HLM VALLOGIS	2016	P		CDC	35 127,23	30 441,66	10,29	A	V	Livret A + 1,2	1,950	V	Livret A + 1,2	1,950	A-1		639,89	2 372,83	
SA HLM VALLOGIS	2016	P		CDC	161 372,85	141 658,94	11,37	A	V	Livret A + 1,2	1,950	V	Livret A + 1,2	1,950	A-1		2 957,04	9 984,01	
SA HLM VALLOGIS	2016	P		CDC	105 527,46	97 168,07	19,83	A	V	Livret A + 0,6	1,350	V	Livret A + 0,6	1,350	A-1		1 368,58	4 207,72	
SA HLM VALLOGIS	2016	P		CDC	559 682,71	523 213,28	23,15	A	V	Livret A + 0,6	1,350	V	Livret A + 0,6	1,350	A-1		7 311,20	18 356,98	
SA HLM VALLOGIS	2016	P		CDC	6 146,01	5 894,63	35,67	A	V	Livret A + 0,6	1,350	V	Livret A + 0,6	1,350	A-1		81,29	126,54	
SA HLM VALLOGIS	2016	P		CDC	22 645,14	21 805,27	38,00	A	V	Livret A + 0,6	1,350	V	Livret A + 0,6	1,350	A-1		300,08	422,75	
SA HLM VALLOGIS	2016	P		CDC	19 594,74	18 561,38	28,25	A	V	Livret A + 0,6	1,350	V	Livret A + 0,6	1,350	A-1		257,60	520,15	
SA HLM VALLOGIS	2018	P		CDC	251 972,64	251 972,64	17,92	T	V	Livret A + 1,47	2,220	V	Livret A + 1,47	0,600	A-1		0,00	0,00	
SA HLM VALLOGIS	2018	P		CDC	1 748 133,23	1 748 133,23	35,00	A	V	Livret A + 0,6	1,350	V	Livret A + 0,6	1,340	A-1		0,00	0,00	
SA HLM VALLOGIS	2018	P		CDC	1 123 936,87	1 087 251,46	23,29	A	V	Livret A + 0,9	1,650	V	Livret A + 0,9	1,640	A-1		705,73	36 685,41	
SA HLM VALLOGIS	2018	P		CDC	141 778,60	141 778,60	36,00	A	V	Livret A + 0,53	1,280	V	Livret A + 0,53	1,270	A-1		0,00	0,00	
SA HLM VALLOGIS	2018	P		CDC	390 266,90	375 408,46	20,35	A	V	Livret A + 0,9	1,650	V	Livret A + 0,9	1,630	A-1		595,40	14 858,44	
SA HLM VALLOGIS	2018	P		CDC	984 046,09	984 046,09	37,00	A	V	Livret A + 0,6	1,350	V	Livret A + 0,6	1,340	A-1		0,00	0,00	
SA HLM VALLOGIS	2018	P		CDC	577 850,06	577 850,06	37,00	A	V	Livret A + 0,6	1,350	V	Livret A + 0,6	1,340	A-1		0,00	0,00	
SA HLM VALLOGIS	2018	P		CDC	274 779,00	264 317,48	20,71	A	V	Livret A + 0,9	1,650	V	Livret A + 0,9	1,640	A-1		2 065,19	10 461,53	
SA HLM VALLOGIS	2018	P		CDC	141 346,37	141 346,37	15,08	T	V	Livret A + 0,9	1,650	V	Livret A + 0,9	0,490	A-1		0,00	0,00	
SA HLM VALLOGIS	2018	P		CDC	223 964,74	223 964,74	24,08	T	V	Livret A + 0,9	1,650	V	Livret A + 0,9	0,490	A-1		0,00	0,00	
SA HLM VALLOGIS	2018	P		CDC	955 597,68	955 597,68	28,25	A	V	Livret A + 0,6	1,350	V	Livret A + 0,6	1,340	A-1		0,00	0,00	
SA HLM VALLOGIS	2018	P		CDC	2 706 251,08	2 706 251,08	29,25	A	V	Livret A + 0,6	1,350	V	Livret A + 0,6	1,340	A-1		0,00	0,00	

Désignation du bénéficiaire	Année de mobilisation et profil d'amortissement de l'emprunt (1)		Objet de l'emprunt garanti	Organisme prêteur ou chef de file	Montant initial	Capital restant dû au 31/12/N	Durée résiduelle	Périodicité des remboursements (2)	Taux initial				Taux moyen constaté sur l'année (6)			Catégorie d'emprunt (7)	Indices ou devises pouvant modifier l'emprunt	Annuité garantie au cours de l'exercice	
	Année	Profil							Taux (3)	Index (4)	Taux actu-riel (5)	Taux (3)	Index (4)	Niveau de taux	En intérêts (8)			En capital	
SA HLM VALLOGIS	2018	P		CDC	149 802,56	149 802,56	24,25	A	V	Livret A + 0,6	1,350	V	Livret A + 0,6	1,340	A-1		0,00	0,00	
SA HLM VALLOGIS	2018	P		CDC	225 689,95	225 689,95	16,92	T	V	Livret A + 1,47	2,220	V	Livret A + 1,47	0,600	A-1		0,00	0,00	
SA HLM VALLOGIS	2018	P		CDC	140 086,21	140 086,21	17,92	T	V	Livret A + 1,47	2,220	V	Livret A + 1,47	0,600	A-1		0,00	0,00	
SA HLM VALLOGIS	2018	P		CDC	107 455,41	107 455,41	29,17	A	V	Livret A + 0,9	1,650	V	Livret A + 0,9	1,790	A-1		0,00	0,00	
SA HLM VALLOGIS	2018	P		CDC	248 778,95	248 778,95	36,00	A	V	Livret A + 0,6	1,350	V	Livret A + 0,6	1,340	A-1		0,00	0,00	
SA HLM VALLOGIS	2018	P		CDC	305 133,83	305 133,83	36,00	A	V	Livret A + 0,6	1,350	V	Livret A + 0,6	1,340	A-1		0,00	0,00	
SA HLM VALLOGIS	2018	P		CDC	314 262,37	314 262,37	35,00	A	V	Livret A + 0,6	1,350	V	Livret A + 0,6	1,340	A-1		0,00	0,00	
SA HLM VALLOGIS	2018	P		CDC	1 027 311,43	1 027 311,43	36,00	A	V	Livret A + 0,6	1,350	V	Livret A + 0,6	1,340	A-1		0,00	0,00	
SA HLM VALLOGIS	2018	P		CDC	1 353 224,04	1 353 224,04	37,00	A	V	Livret A + 0,6	1,350	V	Livret A + 0,6	1,340	A-1		0,00	0,00	
SA HLM VALLOGIS	2018	P		CDC	570 310,09	570 310,09	36,00	A	V	Livret A + 0,6	1,350	V	Livret A + 0,6	1,340	A-1		0,00	0,00	
SA HLM VALLOGIS	2018	P		CDC	757 242,80	757 242,80	36,00	A	V	Livret A + 0,6	1,350	V	Livret A + 0,6	1,340	A-1		0,00	0,00	
SA HLM VALLOGIS	2018	P		CDC	216 812,47	216 812,47	36,00	A	V	Livret A + 0,6	1,350	V	Livret A + 0,6	1,340	A-1		0,00	0,00	
SA HLM VALLOGIS	2018	P		CDC	304 839,96	304 839,96	36,00	A	V	Livret A + 0,6	1,350	V	Livret A + 0,6	1,340	A-1		0,00	0,00	
SA HLM VALLOGIS	2018	P		CDC	1 079 690,64	1 038 584,11	20,71	A	V	Livret A + 0,9	1,650	V	Livret A + 0,9	1,640	A-1		8 114,76	41 106,53	
SA HLM VALLOGIS	2018	P		CDC	2 160 921,26	2 082 906,99	21,71	A	V	Livret A + 0,9	1,650	V	Livret A + 0,9	1,640	A-1		16 241,08	78 014,26	
SA HLM VALLOGIS	2018	P		CDC	328 137,69	328 137,69	24,83	T	V	Livret A + 0,9	1,650	V	Livret A + 0,9	0,490	A-1		0,00	0,00	
SA HLM VALLOGIS	2018	P		CDC	367 182,53	367 182,53	14,58	T	V	Livret A + 0,9	1,650	V	Livret A + 0,9	0,490	A-1		0,00	0,00	
SA HLM VALLOGIS	2018	P		CDC	104 687,80	104 687,80	31,08	S	V	Livret A + 0,9	1,650	V	Livret A + 0,9	0,980	A-1		0,00	0,00	
SA HLM VALLOGIS	2018	P		CDC	101 584,93	101 584,93	31,08	S	V	Livret A + 0,9	1,650	V	Livret A + 0,9	0,980	A-1		0,00	0,00	
SA HLM VALLOGIS	2018	P		CDC	133 833,42	128 738,04	20,60	A	V	Livret A + 0,9	1,650	V	Livret A + 0,9	1,640	A-1		758,22	5 095,38	
SA HLM VALLOGIS	2018	P		CDC	1 392 990,70	1 339 956,06	20,68	A	V	Livret A + 0,9	1,650	V	Livret A + 0,9	1,640	A-1		9 840,34	53 034,65	
SA HLM VALLOGIS	2018	P		CDC	1 429 940,60	1 378 316,43	21,35	A	V	Livret A + 0,9	1,650	V	Livret A + 0,9	1,630	A-1		2 181,53	51 624,17	
SA HLM VALLOGIS	2018	P		CDC	675 276,78	675 276,78	27,33	T	V	Livret A + 0,9	1,650	V	Livret A + 0,9	0,490	A-1		0,00	0,00	
SA HLM VALLOGIS	2018	P		CDC	1 175 638,39	1 175 638,39	33,58	S	V	Livret A + 0,9	1,650	V	Livret A + 0,9	0,980	A-1		0,00	0,00	
SA HLM VALLOGIS	2018	P		CDC	618 182,16	611 734,68	34,58	S	V	Livret A + 0,9	0,820	V	Livret A + 0,9	1,630	A-1		3 390,76	6 447,48	
SA HLM VALLOGIS	2018	P		CDC	248 466,32	248 466,32	18,58	S	V	Livret A + 0,9	1,650	V	Livret A + 0,9	0,980	A-1		0,00	0,00	
SA HLM VALLOGIS	2018	P		CDC	4 004 070,61	4 004 070,61	16,08	S	V	Livret A + 0,9	1,650	V	Livret A + 0,9	0,980	A-1		0,00	0,00	
SA HLM VALLOGIS	2018	P		CDC	381 989,25	381 989,25	29,17	A	V	Livret A + 0,9	1,650	V	Livret A + 0,9	1,790	A-1		0,00	0,00	
SA HLM VALLOGIS	2018	P		CDC	486 146,96	486 146,96	30,15	A	V	Livret A + 0,9	1,650	V	Livret A + 0,9	1,820	A-1		0,00	0,00	
SA HLM VALLOGIS	2018	P		CDC	606 229,31	589 020,89	26,46	A	V	Livret A + 0,9	1,650	V	Livret A + 0,9	1,630	A-1		2 042,03	17 208,42	
SA HLM VALLOGIS	2018	P		CDC	214 867,29	210 607,13	35,96	A	V	Livret A + 0,9	1,650	V	Livret A + 0,9	1,640	A-1		2 499,98	4 260,16	
SA HLM VALLOGIS	2018	P		CDC	212 988,46	212 988,46	27,00	A	V	Livret A + 0,9	1,650	V	Livret A + 0,9	1,640	A-1		0,00	0,00	
SA HLM VALLOGIS	2018	P		CDC	90 909,73	90 909,73	27,00	A	V	Livret A + 0,9	1,650	V	Livret A + 0,9	1,640	A-1		0,00	0,00	
SA HLM VALLOGIS	2018	P		CDC	793 896,79	774 074,72	29,51	A	V	Livret A + 0,9	1,650	V	Livret A + 0,9	1,630	A-1		3 388,80	19 822,07	

Désignation du bénéficiaire	Année de mobilisation et profil d'amortissement de l'emprunt (1)		Objet de l'emprunt garanti	Organisme prêteur ou chef de file	Montant initial	Capital restant dû au 31/12/N	Durée résiduelle	Périodicité des remboursements (2)	Taux initial				Taux moyen constaté sur l'année (6)			Catégorie d'emprunt (7)	Indices ou devises pouvant modifier l'emprunt	Annuité garantie au cours de l'exercice	
	Année	Profil							Taux (3)	Index (4)	Taux actu-riel (5)	Taux (3)	Index (4)	Niveau de taux	En intérêts (8)			En capital	
SA HLM VALLOGIS	2018	P		CDC	51 231,49	51 231,49	30,58	S	V	Livret A + 0,9	1,650	V	Livret A + 0,9	0,980	A-1		0,00	0,00	
SA HLM VALLOGIS	2018	P		CDC	1 536 879,00	1 536 879,00	30,58	S	V	Livret A + 0,9	1,650	V	Livret A + 0,9	0,980	A-1		0,00	0,00	
SA HLM VALLOGIS	2018	P		CDC	275 878,75	275 878,75	23,08	S	V	Livret A + 0,9	1,650	V	Livret A + 0,9	0,980	A-1		0,00	0,00	
SA HLM VALLOGIS	2018	P		CDC	167 150,12	167 150,12	20,08	S	V	Livret A + 0,9	1,650	V	Livret A + 0,9	0,980	A-1		0,00	0,00	
SA HLM VALLOGIS	2018	P		CDC	228 077,57	228 077,57	20,08	S	V	Livret A + 0,9	1,650	V	Livret A + 0,9	0,980	A-1		0,00	0,00	
SA HLM VALLOGIS	2018	P		CDC	206 515,98	206 515,98	23,08	S	V	Livret A + 0,9	1,650	V	Livret A + 0,9	0,980	A-1		0,00	0,00	
SA HLM VALLOGIS	2018	P		CDC	315 657,44	315 657,44	20,08	S	V	Livret A + 0,9	1,650	V	Livret A + 0,9	0,980	A-1		0,00	0,00	
SA HLM VALLOGIS	2018	P		CDC	344 700,23	344 700,23	20,08	S	V	Livret A + 0,9	1,650	V	Livret A + 0,9	0,980	A-1		0,00	0,00	
SA HLM VALLOGIS	2018	P		CDC	170 863,92	170 863,92	23,08	S	V	Livret A + 0,9	1,650	V	Livret A + 0,9	0,980	A-1		0,00	0,00	
SA HLM VALLOGIS	2018	P		CDC	738 338,59	738 338,59	23,08	S	V	Livret A + 0,9	1,650	V	Livret A + 0,9	0,980	A-1		0,00	0,00	
SA HLM VALLOGIS	2018	P		CDC	1 246 300,80	1 246 300,80	30,58	S	V	Livret A + 0,9	1,650	V	Livret A + 0,9	0,980	A-1		0,00	0,00	
SA HLM VALLOGIS	2018	P		CDC	500 521,57	500 521,57	20,00	A	V	Livret A + 0,9	1,650	V	Livret A + 0,9	1,640	A-1		0,00	0,00	
SA HLM VALLOGIS	2018	P		CDC	1 389 841,77	1 333 925,02	19,29	A	V	Livret A + 0,9	1,650	V	Livret A + 0,9	1,640	A-1		872,69	55 916,75	
SA HLM VALLOGIS	2018	P		CDC	3 751 788,90	3 751 788,90	15,33	T	V	Livret A + 0,9	1,650	V	Livret A + 0,9	0,490	A-1		0,00	0,00	
SA HLM VALLOGIS	2018	P		CDC	142 105,59	136 388,33	19,62	A	V	Livret A + 0,9	1,650	V	Livret A + 0,9	1,630	A-1		869,18	5 717,26	
SA HLM VALLOGIS	2018	P		CDC	136 577,39	136 577,39	21,25	A	V	Livret A + 0,6	1,350	V	Livret A + 0,6	1,340	A-1		0,00	0,00	
SA HLM VALLOGIS	2018	P		CDC	309 954,65	309 954,65	27,25	A	V	Livret A + 0,6	1,350	V	Livret A + 0,6	1,340	A-1		0,00	0,00	
SA HLM VALLOGIS	2018	P		CDC	957 942,17	957 942,17	27,25	A	V	Livret A + 0,6	1,350	V	Livret A + 0,6	1,340	A-1		0,00	0,00	
SA HLM VALLOGIS	2018	P		CDC	796 993,67	796 993,67	27,25	A	V	Livret A + 0,6	1,350	V	Livret A + 0,6	1,340	A-1		0,00	0,00	
SA HLM VALLOGIS	2018	P		CDC	870 060,92	870 060,92	27,25	A	V	Livret A + 0,6	1,350	V	Livret A + 0,6	1,340	A-1		0,00	0,00	
SA HLM VALLOGIS	2018	P		CDC	52 580,89	52 580,89	21,00	A	V	Livret A + 0,9	1,650	V	Livret A + 0,9	1,640	A-1		0,00	0,00	
SA HLM VALLOGIS	2018	P		CDC	219 588,14	213 066,96	25,75	A	V	Livret A + 0,9	1,650	V	Livret A + 0,9	1,640	A-1		1 809,16	6 521,19	
SA HLM VALLOGIS	2018	P		CDC	184 463,87	179 858,17	29,68	A	V	Livret A + 0,9	1,650	V	Livret A + 0,9	1,640	A-1		1 303,09	4 605,71	
SA HLM VALLOGIS	2018	P		CDC	198 961,12	198 961,12	27,08	S	V	Livret A + 0,9	1,650	V	Livret A + 0,9	0,980	A-1		0,00	0,00	
SA HLM VALLOGIS	2018	P		CDC	508 457,49	508 457,49	25,25	A	V	Livret A + 0,6	1,350	V	Livret A + 0,6	1,340	A-1		0,00	0,00	
SA HLM VALLOGIS	2018	P		CDC	239 456,35	239 456,35	25,25	A	V	Livret A + 0,6	1,350	V	Livret A + 0,6	1,340	A-1		0,00	0,00	
SA HLM VALLOGIS	2000	P	CONST.14 LOGTS ST JEAN RUEILLE	CDC	533 571,56	226 053,72	6,42	A	F	Taux fixe à 5,5 %	5,500	F	Taux fixe à 5,5 %	5,480	A-1		13 858,50	25 918,92	
SA HLM VALLOGIS	1973	P		CDC	472 287,06	0,00	0,00	A	F	Taux fixe à 1 %	1,000	F	Taux fixe à 1 %	1,000	A-1		136,89	13 689,50	
SA HLM VALLOGIS	1973	P		CDC	28 096,35	0,00	0,00	A	F	Taux fixe à 1 %	1,000	F	Taux fixe à 1 %	1,000	A-1		8,13	814,40	
SA HLM VALLOGIS	1974	P		CDC	55 186,54	1 599,57	0,57	A	F	Taux fixe à 1 %	1,000	F	Taux fixe à 1 %	1,000	A-1		31,83	1 583,78	
SA HLM VALLOGIS	1975	P		CDC	112 903,74	6 451,70	1,57	A	F	Taux fixe à 1 %	1,000	F	Taux fixe à 1 %	1,000	A-1		96,30	3 178,06	
SA HLM VALLOGIS	1999	P	CONSTRUCTION 11 LOGTS	CDC	304 898,03	157 521,80	12,08	A	V	Livret A + 1,2	4,300	V	Livret A + 1,2	1,940	A-1		3 268,77	10 107,10	

Désignation du bénéficiaire	Année de mobilisation et d'amortissement de l'emprunt (1)		Objet de l'emprunt garanti	Organisme prêteur ou chef de file	Montant initial	Capital restant dû au 31/12/N	Durée résiduelle	Périodicité des remboursements (2)	Taux initial			Taux moyen constaté sur l'année (6)			Catégorie d'emprunt (7)	Indices ou devises pouvant modifier l'emprunt	Annuité garantie au cours de l'exercice	
	Année	Profil							Taux (3)	Index (4)	Taux actualisé (5)	Taux (3)	Index (4)	Niveau de taux			En intérêts (8)	En capital
SA HLM VALLOGIS	1998	P	6 LOGTS LES TERRES NOIRES	CDC	198 979,43	52 580,89	11,00	A	V	Livret A + 1.2	4,800	V	Livret A + 1.2	1,940	A-1		1 097,59	3 705,86
SA HLM VALLOGIS	1999	P	CONST. 20 LOGTS OPERATION MIXT	CDC	419 234,80	221 638,68	12,58	A	V	Livret A + 1.2	3,550	V	Livret A + 1.2	1,940	A-1		4 599,27	14 221,05
SA HLM VALLOGIS	1993	P		CDC	539 669,52	0,00	0,00	A	F	Taux fixe à 7 %	7,000	F	Taux fixe à 7 %	6,980	A-1		2 678,59	38 265,51
SA HLM VALLOGIS	1993	P		Crédit Foncier	499 250,64	0,00	0,00	A	F	Taux fixe à 7 %	7,000	F	Taux fixe à 3,95 %	3,990	A-1		1 609,69	40 752,07
SA HLM VALLOGIS	1993	P		Crédit Foncier	1 748 971,35	0,00	0,00	A	F	Taux fixe à 7 %	7,000	F	Taux fixe à 3,95 %	3,990	A-1		5 639,01	142 762,41
SA HLM VALLOGIS	1996	P		Crédit Foncier	253 286,42	62 163,34	3,00	A	F	Taux fixe à 6 %	6,000	F	Taux fixe à 6 %	5,990	A-1		4 809,57	17 996,18
SA HLM VALLOGIS	2014	P		CDC	151 173,00	138 539,46	35,25	A	V	Livret A + (-0,2)	1,050	V	Livret A + (-0,2)	0,550	A-1		781,05	3 469,29
SA HLM VALLOGIS	2014	P		CDC	24 469,50	22 920,64	45,00	A	V	Livret A + (-0,2)	1,050	V	Livret A + (-0,2)	0,550	A-1		128,47	436,51
SA HLM VALLOGIS	2014	P		CDC	150 761,50	140 110,28	35,25	A	V	Livret A + 0,6	1,850	V	Livret A + 0,6	1,350	A-1		1 932,02	3 002,11
SA HLM VALLOGIS	2014	P		CDC	24 915,50	23 655,98	45,00	A	V	Livret A + 0,6	1,850	V	Livret A + 0,6	1,350	A-1		324,33	368,42
SA HLM VALLOGIS	2014	P		CDC	175 454,50	162 322,11	35,33	A	V	Livret A + 0,6	1,850	V	Livret A + 0,6	1,350	A-1		2 238,39	3 484,42
SA HLM VALLOGIS	2013	P		CDC	34 545,50	32 128,35	44,75	A	V	Livret A + 0,6	1,850	V	Livret A + 0,6	1,350	A-1		440,71	516,62
SA HLM VALLOGIS	2014	P		CDC	145 968,50	133 220,35	35,33	A	V	Livret A + (-0,2)	1,050	V	Livret A + (-0,2)	0,550	A-1		751,07	3 338,07
SA HLM VALLOGIS	2013	P		CDC	28 031,50	25 645,80	44,75	A	V	Livret A + (-0,2)	1,050	V	Livret A + (-0,2)	0,550	A-1		143,81	501,09
SA HLM VALLOGIS	2014	P		CDC	94 112,50	87 463,50	35,00	A	V	Livret A + 0,6	1,850	V	Livret A + 0,6	1,350	A-1		1 206,06	1 874,06
SA HLM VALLOGIS	2014	P		CDC	16 372,00	15 544,37	45,00	A	V	Livret A + 0,6	1,850	V	Livret A + 0,6	1,350	A-1		213,12	242,09
SA HLM VALLOGIS	2014	P		CDC	60 654,50	55 585,60	35,00	A	V	Livret A + (-0,2)	1,050	V	Livret A + (-0,2)	0,550	A-1		313,38	1 391,97
SA HLM VALLOGIS	2014	P		CDC	11 495,00	10 767,39	45,00	A	V	Livret A + (-0,2)	1,050	V	Livret A + (-0,2)	0,550	A-1		60,35	205,06
SA HLM VALLOGIS	2014	P		CDC	180 404,50	167 659,02	35,00	A	V	Livret A + 0,6	1,850	V	Livret A + 0,6	1,350	A-1		2 311,90	3 592,39
SA HLM VALLOGIS	2014	P		CDC	18 152,00	17 234,39	45,00	A	V	Livret A + 0,6	1,850	V	Livret A + 0,6	1,350	A-1		236,29	268,40
SA HLM VALLOGIS	2014	P		CDC	55 290,00	50 669,41	35,00	A	V	Livret A + (-0,2)	1,050	V	Livret A + (-0,2)	0,550	A-1		285,66	1 268,86
SA HLM VALLOGIS	2014	P		CDC	5 869,50	5 497,98	45,00	A	V	Livret A + (-0,2)	1,050	V	Livret A + (-0,2)	0,550	A-1		30,82	104,71
SA HLM VALLOGIS	2014	P		CDC	583 254,50	539 599,15	35,08	A	V	Livret A + 0,6	1,850	V	Livret A + 0,6	1,350	A-1		7 440,96	11 583,07
SA HLM VALLOGIS	2013	P		CDC	145 314,50	135 146,88	44,75	A	V	Livret A + 0,6	1,850	V	Livret A + 0,6	1,350	A-1		1 853,82	2 173,11
SA HLM VALLOGIS	2014	P		CDC	135 951,00	124 077,72	35,08	A	V	Livret A + (-0,2)	1,050	V	Livret A + (-0,2)	0,550	A-1		699,53	3 108,99
SA HLM VALLOGIS	2013	P		CDC	34 314,00	31 393,60	44,75	A	V	Livret A + (-0,2)	1,050	V	Livret A + (-0,2)	0,550	A-1		176,04	613,39
SA HLM VALLOGIS	2013	P		CDC	1 008 015,00	912 227,46	34,75	A	V	Livret A + 0,6	1,850	V	Livret A + 0,6	1,350	A-1		12 588,96	20 287,66
SA HLM VALLOGIS	2013	P		CDC	95 169,00	62 242,17	44,75	A	V	Livret A + 0,6	1,850	V	Livret A + 0,6	1,350	A-1		853,78	1 000,83
SA HLM VALLOGIS	2014	P		CDC	708 000,00	575 176,68	15,00	A	V	Livret A + (-0,45)	0,800	V	Livret A + (-0,45)	0,500	A-1		3 048,10	34 442,63
SA HLM VALLOGIS	2014	P		CDC	614 774,50	508 457,49	15,00	A	V	Livret A + 0,6	1,850	V	Livret A + 0,6	1,350	A-1		7 245,99	28 282,01
SA HLM VALLOGIS	2014	P		CDC	35 000,00	28 433,88	15,00	A	V	Livret A + (-0,45)	0,800	V	Livret A + (-0,45)	0,500	A-1		150,69	1 702,67
SA HLM VALLOGIS	2014	P		CDC	23 302,50	19 272,65	15,00	A	V	Livret A + 0,6	1,850	V	Livret A + 0,6	1,350	A-1		274,66	1 072,01

Désignation du bénéficiaire	Année de mobilisation et profil d'amortissement de l'emprunt (1)		Objet de l'emprunt garanti	Organisme prêteur ou chef de file	Montant initial	Capital restant dû au 31/12/N	Durée résiduelle	Périodicité des remboursements (2)	Taux initial				Taux moyen constaté sur l'année (6)			Catégorie d'emprunt (7)	Indices ou devises pouvant modifier l'emprunt	Annuité garantie au cours de l'exercice	
	Année	Profil							Index (4)	Taux (3)	Taux actualisé (5)	Taux (3)	Index (4)	Niveau de taux	En intérêts (8)			En capital	
SA HLM VALLOGIS	2014	P		CDC	47 250,00	38 385,73	15,00	A	V	Livret A + (-0,45)	0,800	V	Livret A + (-0,45)	0,500	A-1		203,42	2 298,61	
SA HLM VALLOGIS	2014	P		CDC	21 000,00	17 060,33	15,00	A	V	Livret A + (-0,45)	0,800	V	Livret A + (-0,45)	0,500	A-1		90,41	1 021,61	
SA HLM VALLOGIS	2014	P		CDC	25 532,50	21 117,00	15,00	A	V	Livret A + 0,6	1,850	V	Livret A + 0,6	1,350	A-1		300,94	1 174,60	
SA HLM VALLOGIS	2014	P		CDC	289 526,00	239 456,35	15,00	A	V	Livret A + 0,6	1,850	V	Livret A + 0,6	1,350	A-1		3 412,47	13 319,32	
SA HLM VALLOGIS	2014	P		CDC	334 250,00	271 543,51	15,00	A	V	Livret A + (-0,45)	0,800	V	Livret A + (-0,45)	0,500	A-1		1 439,02	16 260,52	
SA HLM VALLOGIS	2014	P		CDC	205 500,00	166 947,47	15,00	A	V	Livret A + (-0,45)	0,800	V	Livret A + (-0,45)	0,500	A-1		884,73	9 997,12	
SA HLM VALLOGIS	2014	P		CDC	141 275,00	131 870,03	36,17	A	V	Livret A + (-0,2)	0,800	V	Livret A + (-0,2)	0,550	A-1		742,92	3 205,83	
SA HLM VALLOGIS	2014	P		CDC	14 725,00	13 966,19	46,17	A	V	Livret A + (-0,2)	0,800	V	Livret A + (-0,2)	0,550	A-1		78,25	259,78	
SA HLM VALLOGIS	2014	P		CDC	154 574,00	142 716,61	35,92	A	V	Livret A + 0,6	1,600	V	Livret A + 0,6	1,350	A-1		1 968,03	3 063,57	
SA HLM VALLOGIS	2014	P		CDC	38 143,50	35 976,83	45,92	A	V	Livret A + 0,6	1,600	V	Livret A + 0,6	1,350	A-1		493,27	561,76	
SA HLM VALLOGIS	2014	P		CDC	111 656,00	98 455,84	35,92	A	V	Livret A + (-0,2)	0,800	V	Livret A + (-0,2)	0,550	A-1		555,08	2 466,98	
SA HLM VALLOGIS	2014	P		CDC	17 637,50	16 415,71	45,92	A	V	Livret A + (-0,2)	0,800	V	Livret A + (-0,2)	0,550	A-1		92,01	312,88	
SA HLM VALLOGIS	2014	P		CDC	316 100,00	292 325,55	35,58	A	V	Livret A + 0,6	1,600	V	Livret A + 0,6	1,350	A-1		4 030,96	6 263,59	
SA HLM VALLOGIS	2014	P		CDC	73 900,00	69 819,78	45,58	A	V	Livret A + 0,6	1,600	V	Livret A + 0,6	1,350	A-1		957,25	1 087,36	
SA HLM VALLOGIS	2014	P		CDC	113 500,00	103 500,12	35,58	A	V	Livret A + (-0,2)	0,800	V	Livret A + (-0,2)	0,550	A-1		583,51	2 591,84	
SA HLM VALLOGIS	2014	P		CDC	26 500,00	24 699,79	45,58	A	V	Livret A + (-0,2)	0,800	V	Livret A + (-0,2)	0,550	A-1		138,44	470,40	
SA HLM VALLOGIS	2014	P		CDC	885 800,00	817 850,17	35,75	A	V	Livret A + 0,6	1,600	V	Livret A + 0,6	1,350	A-1		11 277,99	17 556,02	
SA HLM VALLOGIS	2014	P		CDC	249 200,00	235 044,66	45,75	A	V	Livret A + 0,6	1,600	V	Livret A + 0,6	1,350	A-1		3 222,65	3 670,07	
SA HLM VALLOGIS	2014	P		CDC	307 950,00	280 422,64	35,75	A	V	Livret A + (-0,2)	0,800	V	Livret A + (-0,2)	0,550	A-1		1 580,97	7 026,48	
SA HLM VALLOGIS	2014	P		CDC	92 050,00	85 673,51	45,75	A	V	Livret A + (-0,2)	0,800	V	Livret A + (-0,2)	0,550	A-1		480,19	1 632,90	
SA HLM VALLOGIS	2014	P		CDC	62 470,50	57 249,84	35,08	A	V	Livret A + (-0,2)	1,050	V	Livret A + (-0,2)	0,550	A-1		322,76	1 433,64	
SA HLM VALLOGIS	2000	P	CONSTRUCTION 17 LOGEMENTS	CDC	442 102,15	261 232,19	13,58	A	V	Livret A + 1,2	4,300	V	Livret A + 1,2	1,940	A-1		5 393,31	15 347,88	
SA HLM VALLOGIS	2014	P		CDC	168 000,00	124 894,53	10,33	A	V	Livret A + (-0,75)	0,500	V	Livret A + (-0,75)	0,180	A-1		679,56	11 017,94	
SA HLM VALLOGIS	2014	P		CDC	166 500,00	126 020,86	10,33	A	V	Livret A + 0,6	1,850	V	Livret A + 0,6	1,350	A-1		1 843,80	10 556,53	
SA HLM VALLOGIS	2014	P		CDC	43 834,50	33 242,60	10,50	A	V	Livret A + 0,6	1,850	V	Livret A + 0,6	1,350	A-1		486,37	2 784,67	
SA HLM VALLOGIS	2014	P		CDC	108 679,50	103 185,57	45,50	A	V	Livret A + 0,6	1,850	V	Livret A + 0,6	1,350	A-1		1 414,70	1 606,99	
SA HLM VALLOGIS	2014	P		CDC	242 417,00	225 290,38	35,50	A	V	Livret A + 0,6	1,850	V	Livret A + 0,6	1,350	A-1		3 106,59	4 827,24	
SA HLM VALLOGIS	2014	P		CDC	29 258,50	27 406,50	45,42	A	V	Livret A + (-0,2)	1,050	V	Livret A + (-0,2)	0,550	A-1		153,61	521,95	
SA HLM VALLOGIS	2014	P		CDC	74 389,00	68 172,30	35,42	A	V	Livret A + (-0,2)	1,050	V	Livret A + (-0,2)	0,550	A-1		384,34	1 707,17	
SA HLM VALLOGIS	2017	P		CDC	50 300,76	49 173,06	38,08	A	V	Livret A + (-0,2)	0,550	V	Livret A + (-0,2)	0,550	A-1		276,66	1 127,70	
SA HLM VALLOGIS	2017	P		CDC	14 500,22	14 247,48	48,08	A	V	Livret A + (-0,2)	0,550	V	Livret A + (-0,2)	0,550	A-1		79,75	252,75	
SA HLM VALLOGIS	2017	P		CDC	41 750,63	40 814,61	38,08	A	V	Livret A + (-0,2)	0,550	V	Livret A + (-0,2)	0,550	A-1		229,63	936,02	
SA HLM VALLOGIS	2017	P		CDC	12 200,19	11 987,53	48,08	A	V	Livret A + (-0,2)	0,550	V	Livret A + (-0,2)	0,550	A-1		67,10	212,66	

Désignation du bénéficiaire	Année de mobilisation et profil d'amortissement de l'emprunt (1)		Objet de l'emprunt garanti	Organisme prêteur ou chef de file	Montant initial	Capital restant dû au 31/12/N	Durée résiduelle	Périodicité des remboursements (2)	Taux initial			Taux moyen constaté sur l'année (6)			Catégorie d'emprunt (7)	Indices ou devises pouvant modifier l'emprunt	Annuité garantie au cours de l'exercice	
	Année	Profil							Taux (3)	Index (4)	Taux actu-riel (5)	Taux (3)	Index (4)	Niveau de taux			En intérêts (8)	En capital
SA HLM VALLOGIS	2015	P		CDC	715 050,00	701 450,51	38,33	A	V	Livret A + 0,6	1,350	V	Livret A + 0,6	1,040	A-1		9 653,18	13 599,49
SA HLM VALLOGIS	2015	P		CDC	292 200,00	288 070,22	48,33	A	V	Livret A + 0,6	1,350	V	Livret A + 0,6	1,040	A-1		3 944,70	4 129,78
SA HLM VALLOGIS	2015	P		CDC	188 735,00	184 503,72	38,33	A	V	Livret A + (-0,2)	0,550	V	Livret A + (-0,2)	0,420	A-1		1 038,04	4 231,29
SA HLM VALLOGIS	2015	P		CDC	76 065,00	74 739,15	48,33	A	V	Livret A + (-0,2)	0,550	V	Livret A + (-0,2)	0,420	A-1		418,36	1 325,86
SA HLM VALLOGIS	2017	P		CDC	701 650,00	688 305,37	38,17	A	V	Livret A + 0,6	1,350	V	Livret A + 0,6	1,350	A-1		9 472,28	13 344,64
SA HLM VALLOGIS	2017	P		CDC	298 350,00	294 133,30	48,17	A	V	Livret A + 0,6	1,350	V	Livret A + 0,6	1,350	A-1		4 027,73	4 216,70
SA HLM VALLOGIS	2017	P		CDC	174 450,00	170 538,98	38,17	A	V	Livret A + (-0,2)	0,550	V	Livret A + (-0,2)	0,550	A-1		959,48	3 911,03
SA HLM VALLOGIS	2017	P		CDC	75 550,00	74 233,13	48,17	A	V	Livret A + (-0,2)	0,550	V	Livret A + (-0,2)	0,550	A-1		415,53	1 316,88
SA HLM VALLOGIS	2015	P		CDC	1 025 400,00	967 064,25	36,42	A	V	Livret A + 0,6	1,600	V	Livret A + 0,6	1,350	A-1		13 326,07	20 052,11
SA HLM VALLOGIS	2015	P		CDC	349 600,00	334 890,33	46,42	A	V	Livret A + 0,6	1,600	V	Livret A + 0,6	1,350	A-1		4 589,60	5 080,12
SA HLM VALLOGIS	2015	P		CDC	301 300,00	281 241,83	36,42	A	V	Livret A + (-0,2)	0,800	V	Livret A + (-0,2)	0,550	A-1		1 584,44	6 837,14
SA HLM VALLOGIS	2015	P		CDC	103 700,00	98 356,06	46,42	A	V	Livret A + (-0,2)	0,800	V	Livret A + (-0,2)	0,550	A-1		551,02	1 829,50
SA HLM VALLOGIS	2015	P		CDC	311 000,00	293 014,70	36,83	A	V	Livret A + 0,6	1,350	V	Livret A + 0,6	1,350	A-1		4 037,72	6 075,67
SA HLM VALLOGIS	2015	P		CDC	98 000,00	93 788,42	46,83	A	V	Livret A + 0,6	1,350	V	Livret A + 0,6	1,350	A-1		1 285,35	1 422,73
SA HLM VALLOGIS	2015	P		CDC	170 000,00	158 503,22	36,83	A	V	Livret A + (-0,2)	0,550	V	Livret A + (-0,2)	0,550	A-1		892,96	3 853,30
SA HLM VALLOGIS	2015	P		CDC	53 000,00	50 213,29	46,83	A	V	Livret A + (-0,2)	0,550	V	Livret A + (-0,2)	0,550	A-1		281,31	934,01
SA HLM VALLOGIS	2015	P		CDC	285 000,00	268 518,30	36,83	A	V	Livret A + 0,6	1,350	V	Livret A + 0,6	1,350	A-1		3 700,16	5 567,74
SA HLM VALLOGIS	2015	P		CDC	91 000,00	87 089,25	46,83	A	V	Livret A + 0,6	1,350	V	Livret A + 0,6	1,350	A-1		1 193,54	1 321,10
SA HLM VALLOGIS	2015	P		CDC	167 000,00	155 706,12	36,83	A	V	Livret A + (-0,2)	0,550	V	Livret A + (-0,2)	0,550	A-1		877,21	3 785,30
SA HLM VALLOGIS	2015	P		CDC	47 500,00	45 002,46	46,83	A	V	Livret A + (-0,2)	0,550	V	Livret A + (-0,2)	0,550	A-1		252,12	837,09
SA HLM VALLOGIS	2014	P		CDC	153 887,16	125 534,92	11,75	A	V	Livret A + 0,6	1,350	V	Livret A + 0,6	1,350	A-1		1 824,02	9 577,76
SA HLM VALLOGIS	2014	P		CDC	215 512,42	175 806,34	11,75	A	V	Livret A + 0,6	1,350	V	Livret A + 0,6	1,350	A-1		2 554,47	13 413,24
SA HLM VALLOGIS	2016	P		CDC	128 850,00	121 519,63	36,42	A	V	Livret A + 0,6	1,600	V	Livret A + 0,6	1,350	A-1		1 674,53	2 519,72
SA HLM VALLOGIS	2016	P		CDC	5 150,00	4 933,31	46,42	A	V	Livret A + 0,6	1,600	V	Livret A + 0,6	1,350	A-1		67,61	74,84
SA HLM VALLOGIS	2016	P		CDC	68 000,00	63 473,10	36,42	A	V	Livret A + (-0,2)	0,800	V	Livret A + (-0,2)	0,550	A-1		357,59	1 543,07
SA HLM VALLOGIS	2015	P		CDC	104 650,00	97 572,72	36,83	A	V	Livret A + (-0,2)	0,550	V	Livret A + (-0,2)	0,550	A-1		549,70	2 372,05
SA HLM VALLOGIS	2015	P		CDC	19 350,00	18 332,59	46,83	A	V	Livret A + (-0,2)	0,550	V	Livret A + (-0,2)	0,550	A-1		102,71	341,00
SA HLM VALLOGIS	2015	P		CDC	177 150,00	166 905,32	36,83	A	V	Livret A + 0,6	1,350	V	Livret A + 0,6	1,350	A-1		2 299,94	3 460,79
SA HLM VALLOGIS	2015	P		CDC	31 850,00	30 481,24	46,83	A	V	Livret A + 0,6	1,350	V	Livret A + 0,6	1,350	A-1		417,74	462,39
SA HLM VALLOGIS	2015	P		CDC	331 500,00	309 431,35	36,42	A	V	Livret A + (-0,2)	0,800	V	Livret A + (-0,2)	0,550	A-1		1 743,25	7 522,44
SA HLM VALLOGIS	2015	P		CDC	75 000,00	71 135,05	46,42	A	V	Livret A + (-0,2)	0,800	V	Livret A + (-0,2)	0,550	A-1		398,52	1 323,17
SA HLM VALLOGIS	2015	P		CDC	942 850,00	889 210,58	36,42	A	V	Livret A + 0,6	1,600	V	Livret A + 0,6	1,350	A-1		12 253,26	18 437,81
SA HLM VALLOGIS	2015	P		CDC	200 150,00	191 728,54	46,42	A	V	Livret A + 0,6	1,600	V	Livret A + 0,6	1,350	A-1		2 627,60	2 908,43
SA HLM VALLOGIS	2014	P		CDC	610 750,00	576 003,99	36,00	A	V	Livret A + 0,6	1,600	V	Livret A + 0,6	1,350	A-1		7 937,29	11 943,46

Désignation du bénéficiaire	Année de mobilisation et profil d'amortissement de l'emprunt (1)		Objet de l'emprunt garanti	Organisme prêteur ou chef de file	Montant initial	Capital restant dû au 31/12/N	Durée résiduelle	Périodicité des remboursements (2)	Taux initial				Taux moyen constaté sur l'année (6)			Catégorie d'emprunt (7)	Indices ou devises pouvant modifier l'emprunt	Annuité garantie au cours de l'exercice	
	Année	Profil							Taux (3)	Index (4)	Taux actualisé (5)	Taux (3)	Index (4)	Niveau de taux	En intérêts (8)			En capital	
SA HLM VALLOGIS	2014	P		CDC	268 150,00	256 867,39	46,00	A	V	Livret A + 0,6	1,600	V	Livret A + 0,6	1,350	A-1		3 520,32	3 896,55	
SA HLM VALLOGIS	2014	P		CDC	251 830,00	235 065,15	36,00	A	V	Livret A + (-0,2)	0,800	V	Livret A + (-0,2)	0,550	A-1		1 324,29	5 714,56	
SA HLM VALLOGIS	2014	P		CDC	116 850,00	110 828,40	46,00	A	V	Livret A + (-0,2)	0,800	V	Livret A + (-0,2)	0,550	A-1		620,90	2 061,50	
SA HLM VALLOGIS	2015	P		CDC	28 078,50	26 209,26	36,17	A	V	Livret A + (-0,2)	0,800	V	Livret A + (-0,2)	0,550	A-1		147,66	637,16	
SA HLM VALLOGIS	2015	P		CDC	10 144,50	9 621,73	46,17	A	V	Livret A + (-0,2)	0,800	V	Livret A + (-0,2)	0,550	A-1		53,91	178,97	
SA HLM VALLOGIS	2015	P		CDC	988 700,00	950 838,11	37,08	A	V	Livret A + 0,6	1,350	V	Livret A + 0,6	1,350	A-1		13 093,60	19 057,88	
SA HLM VALLOGIS	2015	P		CDC	224 300,00	217 916,97	47,08	A	V	Livret A + 0,6	1,350	V	Livret A + 0,6	1,350	A-1		2 985,26	3 212,92	
SA HLM VALLOGIS	2015	P		CDC	361 700,00	345 437,38	37,08	A	V	Livret A + (-0,2)	0,550	V	Livret A + (-0,2)	0,550	A-1		1 944,75	8 153,61	
SA HLM VALLOGIS	2015	P		CDC	80 800,00	77 975,49	47,08	A	V	Livret A + (-0,2)	0,550	V	Livret A + (-0,2)	0,550	A-1		436,66	1 416,13	
SA HLM VALLOGIS	2015	P		CDC	186 338,50	176 766,59	36,17	A	V	Livret A + 0,6	1,600	V	Livret A + 0,6	1,350	A-1		2 432,30	3 403,42	
SA HLM VALLOGIS	2015	P		CDC	8 939,00	8 614,80	46,17	A	V	Livret A + 0,6	1,600	V	Livret A + 0,6	1,350	A-1		117,89	117,56	
SA HLM VALLOGIS	2015	P		CDC	4 252,00	4 054,69	46,17	A	V	Livret A + (-0,2)	0,800	V	Livret A + (-0,2)	0,550	A-1		22,69	69,91	
SA HLM VALLOGIS	2015	P		CDC	58 072,00	54 494,72	36,17	A	V	Livret A + (-0,2)	0,800	V	Livret A + (-0,2)	0,550	A-1		306,61	1 251,25	
SA HLM VALLOGIS	2015	P		CDC	379 240,00	357 664,77	36,25	A	V	Livret A + 0,6	1,600	V	Livret A + 0,6	1,350	A-1		4 928,60	7 416,19	
SA HLM VALLOGIS	2015	P		CDC	105 685,00	101 238,23	46,25	A	V	Livret A + 0,6	1,600	V	Livret A + 0,6	1,350	A-1		1 387,45	1 535,73	
SA HLM VALLOGIS	2015	P		CDC	108 946,00	101 693,24	36,25	A	V	Livret A + (-0,2)	0,800	V	Livret A + (-0,2)	0,550	A-1		572,91	2 472,22	
SA HLM VALLOGIS	2015	P		CDC	32 861,50	31 168,06	46,25	A	V	Livret A + (-0,2)	0,800	V	Livret A + (-0,2)	0,550	A-1		174,62	579,75	
SA HLM VALLOGIS	2016	P		CDC	103 500,00	94 353,84	17,25	A	V	Livret A + 0,6	1,350	V	Livret A + 0,6	1,350	A-1		1 335,93	4 603,75	
SA HLM VALLOGIS	2015	P		CDC	222 750,00	193 024,07	16,92	A	V	Livret A + 0,6	1,350	V	Livret A + 0,6	1,350	A-1		2 741,39	10 041,81	
SA HLM VALLOGIS	2015	P		CDC	74 624,50	70 379,06	36,25	A	V	Livret A + 0,6	1,600	V	Livret A + 0,6	1,350	A-1		969,82	1 459,31	
SA HLM VALLOGIS	2000	P		Crédit Foncier	368 693,22	165 324,15	6,50	A	F	Taux fixe à 5,5 %	5,500	F	Taux fixe à 5,5 %	5,490	A-1		10 106,95	18 438,59	
SA HLM VALLOGIS	2000	P	ACQUISITION RENOVATION 1 LOGT LOCATIF	Crédit Foncier	25 840,11	11 586,89	6,50	A	F	Taux fixe à 5,5 %	5,500	F	Taux fixe à 5,5 %	5,490	A-1		708,36	1 292,28	
SA HLM VALLOGIS	2015	P		CDC	4 264 827,90	4 183 715,42	38,08	A	V	Livret A + 0,6	1,350	V	Livret A + 0,6	1,270	A-1		57 575,18	81 112,49	
SA HLM VALLOGIS	2015	P		CDC	803 782,68	792 422,49	48,08	A	V	Livret A + 0,6	1,350	V	Livret A + 0,6	1,270	A-1		10 851,07	11 360,19	
SA HLM VALLOGIS	2017	P		CDC	451 916,61	443 321,64	38,58	A	V	Livret A + 0,6	1,350	V	Livret A + 0,6	1,350	A-1		6 100,88	8 594,97	
SA HLM VALLOGIS	2017	P		CDC	174 006,40	171 547,09	48,58	A	V	Livret A + 0,6	1,350	V	Livret A + 0,6	1,350	A-1		2 349,09	2 459,31	
SA HLM VALLOGIS	2017	P		CDC	138 502,08	135 396,98	38,58	A	V	Livret A + (-0,2)	0,550	V	Livret A + (-0,2)	0,550	A-1		761,76	3 105,10	
SA HLM VALLOGIS	2017	P		CDC	52 150,78	51 241,77	48,58	A	V	Livret A + (-0,2)	0,550	V	Livret A + (-0,2)	0,550	A-1		286,83	909,02	
SA HLM VALLOGIS	2015	P		CDC	70 000,00	67 054,70	46,42	A	V	Livret A + 0,6	1,600	V	Livret A + 0,6	1,350	A-1		918,97	1 017,19	
SA HLM VALLOGIS	2015	P		CDC	678 500,00	639 899,65	36,42	A	V	Livret A + 0,6	1,600	V	Livret A + 0,6	1,350	A-1		8 817,77	13 268,34	
SA HLM VALLOGIS	2015	P		CDC	176 500,00	166 458,79	36,42	A	V	Livret A + 0,6	1,600	V	Livret A + 0,6	1,350	A-1		2 293,79	3 451,53	
SA HLM VALLOGIS	2015	P		CDC	33 500,00	32 090,46	46,42	A	V	Livret A + 0,6	1,600	V	Livret A + 0,6	1,350	A-1		439,80	486,80	

Désignation du bénéficiaire	Année de mobilisation et profil d'amortissement de l'emprunt (1)		Objet de l'emprunt garanti	Organisme prêteur ou chef de file	Montant initial	Capital restant dû au 31/12/N	Durée résiduelle	Périodicité des remboursements (2)	Taux initial			Taux moyen constaté sur l'année (6)			Catégorie d'emprunt (7)	Indices ou devises pouvant modifier l'emprunt	Annuité garantie au cours de l'exercice	
	Année	Profil							Taux (3)	Index (4)	Taux actuariel (5)	Taux (3)	Index (4)	Niveau de taux			En intérêts (8)	En capital
SA HLM VALLOGIS	2015	P		CDC	10 000,00	9 334,28	36,42	A	V	Livret A + (-0,2)	0,800	V	Livret A + (-0,2)	0,550	A-1		52,59	226,93
SA HLM VALLOGIS	2015	P		CDC	5 000,00	4 742,34	46,42	A	V	Livret A + (-0,2)	0,800	V	Livret A + (-0,2)	0,550	A-1		26,57	88,21
SA HLM VALLOGIS	2015	P		CDC	347 500,00	327 730,48	36,42	A	V	Livret A + 0,6	1,600	V	Livret A + 0,6	1,350	A-1		4 516,10	6 795,50
SA HLM VALLOGIS	2015	P		CDC	71 500,00	68 491,59	46,42	A	V	Livret A + 0,6	1,600	V	Livret A + 0,6	1,350	A-1		938,67	1 038,98
SA HLM VALLOGIS	2015	P		CDC	43 000,00	40 137,40	36,42	A	V	Livret A + (-0,2)	0,800	V	Livret A + (-0,2)	0,550	A-1		226,12	975,77
SA HLM VALLOGIS	2015	P		CDC	14 500,00	13 752,77	46,42	A	V	Livret A + (-0,2)	0,800	V	Livret A + (-0,2)	0,550	A-1		77,05	255,82
SA HLM VALLOGIS	2015	P		CDC	25 000,00	22 188,12	21,42	A	V	Livret A + (-0,25)	0,750	V	Livret A + (-0,25)	0,500	A-1		115,70	951,86
SA HLM VALLOGIS	2015	P		CDC	23 949,00	21 503,98	21,42	A	V	Livret A + 0,6	1,600	V	Livret A + 0,6	1,350	A-1		301,58	834,74
SA HLM VALLOGIS	2016	P		CDC	125 712,00	120 897,91	37,58	A	V	Livret A + 0,6	1,350	V	Livret A + 0,6	1,350	A-1		1 664,84	2 423,19
SA HLM VALLOGIS	2016	P		CDC	15 000,00	12 806,89	16,92	A	V	Livret A + (-0,45)	0,300	V	Livret A + (-0,45)	0,300	A-1		40,62	733,23
SA HLM VALLOGIS	2016	P		CDC	43 283,50	37 507,32	16,92	A	V	Livret A + 0,6	1,350	V	Livret A + 0,6	1,350	A-1		532,69	1 951,27
SA HLM VALLOGIS	2016	P		CDC	7 500,00	6 403,44	16,92	A	V	Livret A + (-0,45)	0,300	V	Livret A + (-0,45)	0,300	A-1		20,31	366,62
SA HLM VALLOGIS	2016	P		CDC	21 641,50	18 753,45	16,92	A	V	Livret A + 0,6	1,350	V	Livret A + 0,6	1,350	A-1		266,34	975,63
SA HLM VALLOGIS	2016	P		CDC	22 500,00	19 210,32	16,92	A	V	Livret A + (-0,45)	0,300	V	Livret A + (-0,45)	0,300	A-1		60,93	1 099,85
SA HLM VALLOGIS	2016	P		CDC	64 925,00	56 260,77	16,92	A	V	Livret A + 0,6	1,350	V	Livret A + 0,6	1,350	A-1		799,04	2 926,89
SA HLM VALLOGIS	2016	P		CDC	6 500,00	5 633,33	12,00	A	V	Livret A + (-0,75)	0,000	V	Livret A + (-0,75)	0,000	A-1		0,00	433,34
SA HLM VALLOGIS	2016	P		CDC	340 000,00	309 954,65	17,00	A	V	Livret A + 0,6	1,350	V	Livret A + 0,6	1,350	A-1		4 388,56	15 123,40
SA HLM VALLOGIS	2016	P		CDC	1 050 800,00	957 942,17	17,00	A	V	Livret A + 0,6	1,350	V	Livret A + 0,6	1,350	A-1		13 563,21	46 740,21
SA HLM VALLOGIS	2016	P		CDC	874 250,00	796 993,67	17,00	A	V	Livret A + 0,6	1,350	V	Livret A + 0,6	1,350	A-1		11 284,39	38 887,16
SA HLM VALLOGIS	2016	P		CDC	954 400,00	870 060,92	17,00	A	V	Livret A + 0,6	1,350	V	Livret A + 0,6	1,350	A-1		12 318,93	42 452,28
SA HLM VALLOGIS	2016	P		CDC	209 000,00	200 996,43	37,92	A	V	Livret A + 0,6	1,350	V	Livret A + 0,6	1,350	A-1		2 767,84	4 028,62
SA HLM VALLOGIS	2016	P		CDC	86 500,00	84 038,42	47,92	A	V	Livret A + 0,6	1,350	V	Livret A + 0,6	1,350	A-1		1 151,25	1 239,05
SA HLM VALLOGIS	2016	P		CDC	52 000,00	49 662,00	37,92	A	V	Livret A + (-0,2)	0,550	V	Livret A + (-0,2)	0,550	A-1		279,59	1 172,21
SA HLM VALLOGIS	2016	P		CDC	21 500,00	20 748,43	47,92	A	V	Livret A + (-0,2)	0,550	V	Livret A + (-0,2)	0,550	A-1		116,19	376,82
SA HLM VALLOGIS	2015	P		CDC	523 000,00	502 971,90	37,17	A	V	Livret A + 0,6	1,350	V	Livret A + 0,6	1,350	A-1		6 926,22	10 081,19
SA HLM VALLOGIS	2015	P		CDC	121 500,00	118 042,40	47,17	A	V	Livret A + 0,6	1,350	V	Livret A + 0,6	1,350	A-1		1 617,07	1 740,39
SA HLM VALLOGIS	2016	P		CDC	373 000,00	358 716,10	37,92	A	V	Livret A + 0,6	1,350	V	Livret A + 0,6	1,350	A-1		4 939,73	7 189,84
SA HLM VALLOGIS	2016	P		CDC	177 500,00	172 448,78	47,92	A	V	Livret A + 0,6	1,350	V	Livret A + 0,6	1,350	A-1		2 362,39	2 542,55
SA HLM VALLOGIS	2016	P		CDC	178 500,00	171 664,41	37,92	A	V	Livret A + 0,6	1,350	V	Livret A + 0,6	1,350	A-1		2 363,92	3 440,71
SA HLM VALLOGIS	2016	P		CDC	75 500,00	73 351,45	47,92	A	V	Livret A + 0,6	1,350	V	Livret A + 0,6	1,350	A-1		1 004,85	1 081,48
SA HLM VALLOGIS	2016	P		CDC	34 150,00	32 614,56	37,92	A	V	Livret A + (-0,2)	0,550	V	Livret A + (-0,2)	0,550	A-1		183,62	769,83
SA HLM VALLOGIS	2016	P		CDC	19 000,00	18 335,82	47,92	A	V	Livret A + (-0,2)	0,550	V	Livret A + (-0,2)	0,550	A-1		102,68	333,00
SA HLM VALLOGIS	2016	P		CDC	154 502,32	149 216,28	38,92	A	V	Livret A + (-0,2)	0,550	V	Livret A + (-0,2)	0,290	A-1		849,77	5 286,04
SA HLM VALLOGIS	2016	P		CDC	55 000,83	53 363,95	48,92	A	V	Livret A + (-0,2)	0,550	V	Livret A + (-0,2)	0,290	A-1		302,51	1 636,88

Désignation du bénéficiaire	Année de mobilisation et profil d'amortissement de l'emprunt (1)		Objet de l'emprunt garanti	Organisme prêteur ou chef de file	Montant initial	Capital restant dû au 31/12/N	Durée résiduelle	Périodicité des remboursements (2)	Taux initial				Taux moyen constaté sur l'année (6)			Catégorie d'emprunt (7)	Indices ou devises pouvant modifier l'emprunt	Annuité garantie au cours de l'exercice	
	Année	Profil							Taux (3)	Index (4)	Taux actu-riel (5)	Taux (3)	Index (4)	Niveau de taux	En intérêts (8)			En capital	
SA HLM VALLOGIS	2016	P		CDC	339 062,45	328 276,42	38,92	A	V	Livret A + 0,6	1,350	V	Livret A + 0,6	0,720	A-1		4 577,35	10 786,04	
SA HLM VALLOGIS	2016	P		CDC	122 954,52	119 552,63	48,92	A	V	Livret A + 0,6	1,350	V	Livret A + 0,6	0,720	A-1		1 659,89	3 401,89	
SA HLM VALLOGIS	2017	P		CDC	270 150,00	265 012,04	38,67	A	V	Livret A + 0,6	1,350	V	Livret A + 0,6	1,350	A-1		3 647,03	5 137,97	
SA HLM VALLOGIS	2017	P		CDC	121 950,00	120 226,43	48,67	A	V	Livret A + 0,6	1,350	V	Livret A + 0,6	1,350	A-1		1 646,33	1 723,57	
SA HLM VALLOGIS	2017	P		CDC	118 350,00	115 696,69	38,67	A	V	Livret A + (-0,2)	0,550	V	Livret A + (-0,2)	0,550	A-1		650,93	2 653,31	
SA HLM VALLOGIS	2017	P		CDC	42 250,00	41 513,56	48,67	A	V	Livret A + (-0,2)	0,550	V	Livret A + (-0,2)	0,550	A-1		232,38	736,44	
SA HLM VALLOGIS	2016	P		CDC	180 685,50	158 641,58	12,83	A	V	Livret A + 0,6	1,350	V	Livret A + 0,6	1,350	A-1		2 291,46	11 095,86	
SA HLM VALLOGIS	2016	P		CDC	82 685,50	72 597,75	12,83	A	V	Livret A + 0,6	1,350	V	Livret A + 0,6	1,350	A-1		1 048,62	5 077,70	
SA HLM VALLOGIS	2016	P		CDC	99 444,50	90 656,72	17,83	A	V	Livret A + 0,6	1,350	V	Livret A + 0,6	1,350	A-1		1 283,58	4 423,35	
SA HLM VALLOGIS	2004	C		CE	1 742 492,27	0,00	0,00	A	F	Si CMS EUR 10 ans(Postfixé)-CMS EUR 02 ans(Postfixé)>=0,8 alors 2,32 % sinon 5,5 %	5,580	F	Si CMS EUR 10 ans(Postfixé)-CMS EUR 02 ans(Postfixé)>=0,8 alors 2,32 % sinon 5,5 %	2,350	B-3		3 127,15	132 944,70	
SA HLM VALLOGIS	2017	P		CDC	42 326,00	40 468,39	18,00	A	V	Livret A + 0,6	1,350	V	Livret A + 0,6	1,350	A-1		312,15	1 857,61	
SA HLM VALLOGIS	2017	P		CDC	98 500,00	93 087,87	18,33	A	V	Livret A + 0,6	1,350	V	Livret A + 0,6	1,070	A-1		558,87	5 412,14	
SA HLM VALLOGIS	2017	P		CDC	101 542,00	94 640,22	18,42	T	F	Taux fixe à 1,05 %	0,260	F	Taux fixe à 1,05 %	1,040	A-1		1 020,03	4 613,20	
SA HLM VALLOGIS	2017	P		CDC	84 000,00	77 573,83	13,42	A	V	Livret A + (-0,75)	0,000	V	Livret A + (-0,75)	0,000	A-1		0,00	6 426,17	
SA HLM VALLOGIS	2017	P		CDC	5 541,00	5 147,06	13,42	A	V	Livret A + 0,6	1,350	V	Livret A + 0,6	1,350	A-1		74,81	393,94	
SA HLM VALLOGIS	2017	P		CDC	143 802,50	134 028,28	18,42	T	F	Taux fixe à 1,05 %	0,260	F	Taux fixe à 1,05 %	1,040	A-1		1 444,55	6 533,15	
SA HLM VALLOGIS	2017	P		CDC	104 000,00	97 868,28	18,42	A	V	Livret A + (-0,45)	0,300	V	Livret A + (-0,45)	0,300	A-1		312,00	6 131,72	
SA HLM VALLOGIS	2017	P		CDC	39 803,00	37 616,01	18,42	A	V	Livret A + 0,6	1,350	V	Livret A + 0,6	1,350	A-1		537,34	2 187,00	
SA HLM VALLOGIS	2017	P		CDC	37 500,00	34 631,18	13,42	A	V	Livret A + (-0,75)	0,000	V	Livret A + (-0,75)	0,000	A-1		0,00	2 868,83	
SA HLM VALLOGIS	2017	P		CDC	7 754,50	7 203,19	13,42	A	V	Livret A + 0,6	1,350	V	Livret A + 0,6	1,350	A-1		104,69	551,31	
SA HLM VALLOGIS	2017	P		CDC	45 254,50	42 178,56	18,42	T	F	Taux fixe à 1,05 %	0,260	F	Taux fixe à 1,05 %	1,040	A-1		454,60	2 055,98	
SA HLM VALLOGIS	2017	P		CDC	147 250,00	135 985,08	13,42	A	V	Livret A + (-0,75)	0,000	V	Livret A + (-0,75)	0,000	A-1		0,00	11 264,93	
SA HLM VALLOGIS	2017	P		CDC	27 091,50	25 165,42	13,42	A	V	Livret A + 0,6	1,350	V	Livret A + 0,6	1,350	A-1		365,74	1 926,08	
SA HLM VALLOGIS	2017	P		CDC	174 341,50	162 491,56	18,42	T	F	Taux fixe à 1,05 %	0,260	F	Taux fixe à 1,05 %	1,040	A-1		1 751,33	7 920,57	
SA HLM VALLOGIS	2017	P		CDC	48 000,00	44 327,90	13,42	A	V	Livret A + (-0,75)	0,000	V	Livret A + (-0,75)	0,000	A-1		0,00	3 672,10	
SA HLM VALLOGIS	2017	P		CDC	7 805,50	7 250,57	13,42	A	V	Livret A + 0,6	1,350	V	Livret A + 0,6	1,350	A-1		105,38	554,94	
SA HLM VALLOGIS	2017	P		CDC	55 805,00	52 011,95	18,42	T	F	Taux fixe à 1,05 %	0,260	F	Taux fixe à 1,05 %	1,040	A-1		560,58	2 535,30	
SA HLM VALLOGIS	2017	P		CDC	69 750,00	64 413,98	13,42	A	V	Livret A + (-0,75)	0,000	V	Livret A + (-0,75)	0,000	A-1		0,00	5 336,02	
SA HLM VALLOGIS	2017	P		CDC	12 833,00	11 920,64	13,42	A	V	Livret A + 0,6	1,350	V	Livret A + 0,6	1,350	A-1		173,25	912,37	
SA HLM VALLOGIS	2017	P		CDC	82 582,50	76 969,40	18,42	T	F	Taux fixe à 1,05 %	0,260	F	Taux fixe à 1,05 %	1,040	A-1		829,57	3 751,83	

Désignation du bénéficiaire	Année de mobilisation et profil d'amortissement de l'emprunt (1)		Objet de l'emprunt garanti	Organisme prêteur ou chef de file	Montant initial	Capital restant dû au 31/12/N	Durée résiduelle	Périodicité des remboursements (2)	Taux initial				Taux moyen constaté sur l'année (6)			Catégorie d'emprunt (7)	Indices ou devises pouvant modifier l'emprunt	Annuité garantie au cours de l'exercice	
	Année	Profil							Taux (3)	Index (4)	Taux actuariel (5)	Taux (3)	Index (4)	Niveau de taux	En intérêts (8)			En capital	
SA HLM VALLOGIS	2017	P		CDC	24 000,00	22 163,95	13,42	A	V	Livret A + (-0,75)	0,000	V	Livret A + (-0,75)	0,000	A-1		0,00	1 836,05	
SA HLM VALLOGIS	2017	P		CDC	3 902,50	3 625,05	13,42	A	V	Livret A + 0,6	1,350	V	Livret A + 0,6	1,350	A-1		52,69	277,45	
SA HLM VALLOGIS	2017	P		CDC	27 902,50	26 005,98	18,42	T	F	Taux fixe à 1,05 %	0,260	F	Taux fixe à 1,05 %	1,040	A-1		280,30	1 267,65	
SA HLM VALLOGIS	2017	P		CDC	54 250,00	50 099,77	13,42	A	V	Livret A + (-0,75)	0,000	V	Livret A + (-0,75)	0,000	A-1		0,00	4 150,24	
SA HLM VALLOGIS	2017	P		CDC	9 981,50	9 271,86	13,42	A	V	Livret A + 0,6	1,350	V	Livret A + 0,6	1,350	A-1		134,75	709,64	
SA HLM VALLOGIS	2017	P		CDC	64 231,00	59 865,24	18,42	T	F	Taux fixe à 1,05 %	0,260	F	Taux fixe à 1,05 %	1,040	A-1		645,22	2 918,10	
SA HLM VALLOGIS	2017	P		CDC	24 000,00	22 163,95	13,42	A	V	Livret A + (-0,75)	0,000	V	Livret A + (-0,75)	0,000	A-1		0,00	1 836,05	
SA HLM VALLOGIS	2017	P		CDC	3 902,50	3 625,05	13,42	A	V	Livret A + 0,6	1,350	V	Livret A + 0,6	1,350	A-1		52,69	277,45	
SA HLM VALLOGIS	2017	P		CDC	27 902,50	26 005,98	18,42	T	F	Taux fixe à 1,05 %	0,260	F	Taux fixe à 1,05 %	1,040	A-1		280,30	1 267,65	
SA HLM VALLOGIS	2017	P		CDC	38 750,00	35 785,55	13,42	A	V	Livret A + (-0,75)	0,000	V	Livret A + (-0,75)	0,000	A-1		0,00	2 964,46	
SA HLM VALLOGIS	2017	P		CDC	7 129,00	6 622,16	13,42	A	V	Livret A + 0,6	1,350	V	Livret A + 0,6	1,350	A-1		96,24	506,84	
SA HLM VALLOGIS	2017	P		CDC	45 879,50	42 761,09	18,42	T	F	Taux fixe à 1,05 %	0,260	F	Taux fixe à 1,05 %	1,040	A-1		460,88	2 084,37	
SA HLM VALLOGIS	2017	P		CDC	48 000,00	44 327,90	13,42	A	V	Livret A + (-0,75)	0,000	V	Livret A + (-0,75)	0,000	A-1		0,00	3 672,10	
SA HLM VALLOGIS	2017	P		CDC	7 805,50	7 250,57	13,42	A	V	Livret A + 0,6	1,350	V	Livret A + 0,6	1,350	A-1		105,38	554,94	
SA HLM VALLOGIS	2017	P		CDC	55 805,00	52 011,95	18,42	T	F	Taux fixe à 1,05 %	0,260	F	Taux fixe à 1,05 %	1,040	A-1		560,58	2 535,30	
SA HLM VALLOGIS	2017	P		CDC	36 000,00	33 245,93	13,42	A	V	Livret A + (-0,75)	0,000	V	Livret A + (-0,75)	0,000	A-1		0,00	2 754,08	
SA HLM VALLOGIS	2017	P		CDC	13 805,50	12 824,00	13,42	A	V	Livret A + 0,6	1,350	V	Livret A + 0,6	1,350	A-1		186,38	981,51	
SA HLM VALLOGIS	2017	P		CDC	49 805,00	46 419,77	18,42	T	F	Taux fixe à 1,05 %	0,260	F	Taux fixe à 1,05 %	1,040	A-1		500,31	2 262,71	
SA HLM VALLOGIS	2017	P		CDC	40 000,00	36 939,92	13,42	A	V	Livret A + (-0,75)	0,000	V	Livret A + (-0,75)	0,000	A-1		0,00	3 060,08	
SA HLM VALLOGIS	2017	P		CDC	6 504,50	6 042,06	13,42	A	V	Livret A + 0,6	1,350	V	Livret A + 0,6	1,350	A-1		87,81	462,44	
SA HLM VALLOGIS	2017	P		CDC	46 504,00	43 343,12	18,42	T	F	Taux fixe à 1,05 %	0,260	F	Taux fixe à 1,05 %	1,040	A-1		467,15	2 112,75	
SA HLM VALLOGIS	2017	P		CDC	46 500,00	42 942,66	13,42	A	V	Livret A + (-0,75)	0,000	V	Livret A + (-0,75)	0,000	A-1		0,00	3 557,35	
SA HLM VALLOGIS	2017	P		CDC	8 555,50	7 947,25	13,42	A	V	Livret A + 0,6	1,350	V	Livret A + 0,6	1,350	A-1		115,50	608,26	
SA HLM VALLOGIS	2017	P		CDC	55 055,00	51 312,92	18,42	T	F	Taux fixe à 1,05 %	0,260	F	Taux fixe à 1,05 %	1,040	A-1		553,05	2 501,23	
SA HLM VALLOGIS	2017	P		CDC	132 500,00	125 219,72	18,00	A	V	Livret A + 0,6	1,350	V	Livret A + 0,6	1,350	A-1		977,17	7 280,28	
SA HLM VALLOGIS	2017	P		CDC	112 918,50	106 714,14	18,00	A	V	Livret A + 0,6	1,350	V	Livret A + 0,6	1,350	A-1		832,76	6 204,37	
SA HLM VALLOGIS	2017	P		CDC	236 000,00	219 221,50	13,00	A	V	Livret A + 0,6	1,350	V	Livret A + 0,6	1,350	A-1		538,18	16 778,50	
SA HLM VALLOGIS	2017	P		CDC	548 150,00	548 150,00	39,08	A	V	Livret A + 0,6	1,350	V	Livret A + 0,6	1,350	A-1		0,00	0,00	
SA HLM VALLOGIS	2017	P		CDC	192 350,00	192 350,00	49,08	A	V	Livret A + 0,6	1,350	V	Livret A + 0,6	1,350	A-1		0,00	0,00	
SA HLM VALLOGIS	2017	P		CDC	176 450,00	176 450,00	39,08	A	V	Livret A + (-0,2)	0,550	V	Livret A + (-0,2)	0,370	A-1		0,00	0,00	
SA HLM VALLOGIS	2017	P		CDC	61 050,00	61 050,00	49,08	A	V	Livret A + (-0,2)	0,550	V	Livret A + (-0,2)	0,370	A-1		0,00	0,00	
SA HLM VALLOGIS	2001	P	CHAR FONCIERE 5 LOGTS CHENE BRULE	CDC	43 701,57	35 682,70	32,58	A	V	Livret A + 1,2	4,200	V	Livret A + 1,2	2,810	A-1		710,75	765,67	

Désignation du bénéficiaire	Année de mobilisation et profil d'amortissement de l'emprunt (1)		Objet de l'emprunt garanti	Organisme prêteur ou chef de file	Montant initial	Capital restant dû au 31/12/N	Durée résiduelle	Périodicité des remboursements (2)	Taux initial			Taux moyen constaté sur l'année (6)			Catégorie d'emprunt (7)	Indices ou devises pouvant modifier l'emprunt	Annuité garantie au cours de l'exercice	
	Année	Profil							Taux (3)	Index (4)	Taux actu-riel (5)	Taux (3)	Index (4)	Niveau de taux			En intérêts (8)	En capital
SA HLM VALLOGIS	2018	P		CDC	36 000,00	36 000,00	39,50	A	V	Livret A + 0,6	1,350	V	Livret A + 0,6	1,250	A-1		0,00	0,00
SA HLM VALLOGIS	2018	P		CDC	17 500,00	17 500,00	49,58	A	V	Livret A + (-0,2)	0,550	V	Livret A + (-0,2)	0,510	A-1		0,00	0,00
SA HLM VALLOGIS	2018	P		CDC	162 500,00	162 500,00	39,58	A	V	Livret A + 0,6	1,350	V	Livret A + 0,6	1,260	A-1		0,00	0,00
SA HLM VALLOGIS	2018	P		CDC	53 000,00	53 000,00	49,58	A	V	Livret A + 0,6	1,350	V	Livret A + 0,6	1,260	A-1		0,00	0,00
SA HLM VALLOGIS	2018	P		CDC	51 500,00	51 500,00	39,58	A	V	Livret A + (-0,2)	0,550	V	Livret A + (-0,2)	0,510	A-1		0,00	0,00
SA HLM VALLOGIS	2018	P		CDC	47 000,00	47 000,00	49,58	A	V	Livret A + (-0,2)	0,550	V	Livret A + (-0,2)	0,510	A-1		0,00	0,00
SA HLM VALLOGIS	2018	P		CDC	787 500,00	787 500,00	39,58	A	V	Livret A + 0,6	1,350	V	Livret A + 0,6	1,260	A-1		0,00	0,00
SA HLM VALLOGIS	2018	P		CDC	256 000,00	256 000,00	49,58	A	V	Livret A + 0,6	1,350	V	Livret A + 0,6	1,260	A-1		0,00	0,00
SA HLM VALLOGIS	2018	P		CDC	118 500,00	118 500,00	39,58	A	V	Livret A + (-0,2)	0,550	V	Livret A + (-0,2)	0,510	A-1		0,00	0,00
SA HLM VALLOGIS	2005	P	Construction de 20 lgts collectifs ZAC du Clos Rozay à Orléans	CE	850 000,00	580 991,06	16,73	T	V	Livret A + 1,55	3,600	V	Livret A + 1,55	2,290	A-1		13 723,50	24 982,02
SA HLM VALLOGIS	2001	P	CONST. 11 LOGTS OLIVET	CE	457 347,05	105 514,62	2,65	A	F	Taux fixe à 5,84 %	5,840	F	Taux fixe à 5,84 %	5,830	A-1		7 993,69	31 363,57
SA HLM VALLOGIS	1992	P	PASSAGE AUX PRETRES	CDC	83 420,41	35 454,73	8,92	A	V	Livret A + 1,2	5,800	V	Livret A + 1,2	1,940	A-1		759,03	3 470,00
SA HLM VALLOGIS	2004	P	CONST.5 LOGTS CERCOTTES	CDC	44 600,00	38 256,92	35,42	A	V	Livret A + 1,2	3,450	V	Livret A + 1,2	3,240	A-1		760,22	728,69
SA HLM VALLOGIS	2004	P	CONST. 1 LOGT ST JEAN DE LA RUEILLE CHEMIN FROMENTIN	CDC	46 000,00	26 094,54	15,33	A	V	LEP + 0,95	5,200	V	LEP + 0,95	2,190	A-1		614,29	1 827,85
SA HLM VALLOGIS	2004	P	CHARGE FONCIERE CONST.5 LOGTS LE CHENE BRULE	CDC	42 750,00	36 670,04	35,50	A	V	Livret A + 1,2	3,450	V	Livret A + 1,2	3,060	A-1		728,69	698,46
SA HLM VALLOGIS	2004	P	CONST.11 LOGTS ST JEAN DE BRAYE LES VERGERS	CREDIT AGRICOLE	812 500,00	550 200,90	17,68	T	V	Livret A + 1,4	3,700	V	Livret A + 1,4	2,140	A-1		12 128,04	22 130,93
SA HLM VALLOGIS	2006	P		CE	120 450,00	70 674,98	12,98	T	F	Taux fixe à 4,28 %	4,350	F	Taux fixe à 4,28 %	4,270	A-1		3 132,05	3 984,77
SA HLM VALLOGIS	2011	P		Crédit Foncier	47 650,00	43 210,38	44,25	A	V	Taux fixe à 3,15 %	3,150	F	Livret A + 1,15	1,890	A-1		839,86	992,51
SA HLM VALLOGIS	2002	P		Crédit Foncier	777 490,00	375 065,48	7,91	T	F	Taux fixe à 5,75 %	5,880	F	Taux fixe à 5,75 %	5,740	A-1		22 867,54	35 952,94
SA HLM VALLOGIS	2009	P		CE	699 854,50	322 903,67	20,57	T	V	Euribor 03 M + 0,8	2,120	V	Euribor 03 M + 0,8	0,480	A-1		1 588,70	12 833,91
SA HLM VALLOGIS	2011	P		Crédit Foncier	17 311,00	15 670,00	42,08	A	V	Livret A + 1,15	3,150	V	Livret A + 1,15	1,890	A-1		304,27	344,21
SA HLM VALLOGIS	1993	P		Crédit Foncier	124 331,70	0,00	0,00	A	F	Taux fixe à 7 %	7,000	F	Taux fixe à 4,55 %	4,600	A-1		2 821,99	62 020,63

Désignation du bénéficiaire	Année de mobilisation et profil d'amortissement de l'emprunt (1)		Objet de l'emprunt garanti	Organisme prêteur ou chef de file	Montant initial	Capital restant dû au 31/12/N	Durée résiduelle	Périodicité des remboursements (2)	Taux initial			Taux moyen constaté sur l'année (6)			Catégorie d'emprunt (7)	Indices ou devises pouvant modifier l'emprunt	Annuité garantie au cours de l'exercice	
	Année	Profil							Taux (3)	Index (4)	Taux actuel (5)	Taux (3)	Index (4)	Niveau de taux			En intérêts (8)	En capital
SA HLM VALLOGIS	2016	P		BANQUE POSTALE	82 698,95	71 602,35	12,71	T	F	Taux fixe à 1,71 %	1,720	F	Taux fixe à 1,71 %	1,710	A-1		1 277,79	4 984,46
SA HLM VALLOGIS	2016	P		BANQUE POSTALE	73 847,00	63 938,17	12,71	T	F	Taux fixe à 1,71 %	1,720	F	Taux fixe à 1,71 %	1,710	A-1		1 141,01	4 450,92
SA HLM VALLOGIS	2016	P		BANQUE POSTALE	220 573,54	190 976,79	12,71	T	F	Taux fixe à 1,71 %	1,720	F	Taux fixe à 1,71 %	1,710	A-1		3 408,09	13 294,49
SA HLM VALLOGIS	2005	P	Réhabilitation des immeubles de CHALETTE SUR LOING - 16/18/20 rue de la Folie	SFIL CAFFIL	350 000,00	122 429,13	3,75	A	V	Euribor 12 M + 0,2	2,530	V	Euribor 12 M + 0,2	0,030	A-1		43,99	22 180,85
SA HLM VALLOGIS	2005	P	Aménagements des halles d'entrée MONTARGIS rue de Crowborough	SFIL CAFFIL	462 500,00	119 046,90	2,75	A	V	Euribor 12 M + 0,2	2,530	V	Euribor 12 M + 0,2	0,030	A-1		42,73	31 469,12
SA HLM VALLOGIS	2006	P	financement de la construction de 4 logis aux 'Gâtines COURTENAY'	DEXIA CL	159 688,29	138 972,32	17,08	A	V	Livret A + 1,3	3,550	V	Livret A + 1,3	2,040	A-1		2 960,72	5 453,06
SA HLM VALLOGIS	2005	P		DEXIA CL	325 251,50	233 744,89	17,58	A	V	Livret A + 1,55	3,550	V	Livret A + 1,55	2,290	A-1		5 587,09	9 171,76
SA HLM VALLOGIS	2003	P		SFIL CAFFIL	2 200 000,00	1 766 116,52	14,08	T	F	Taux fixe à 5,03 %	5,130	F	Taux fixe à 5,03 %	5,020	A-1		90 777,40	61 006,59
SA HLM VALLOGIS	2003	C		SFIL CAFFIL	43 364,00	17 345,60	9,83	A	V	Euribor 12 M + 0,3	2,690	V	Euribor 12 M + 0,3	0,120	A-1		22,64	1 734,56
SA HLM VALLOGIS	2008	P		SFIL CAFFIL	219 000,00	88 265,97	4,00	A	F	Taux fixe à 5,02 %	5,020	F	Taux fixe à 5,02 %	5,010	A-1		5 194,21	15 204,29
SA HLM VALLOGIS	2007	P		DEXIA CL	2 140 711,58	1 696 750,06	12,75	A	V	Taux fixe à 2,89 %	2,930	F	Taux fixe 3,59% à barrière 0 sur écart EUR-CHF - EUR-USD (3,59%/0,30)	4,460	F-6		82 691,69	114 865,38
SIAP PITHIVIERS	1999	P	FINANCEMENT 3 LOGTS	CDC	88 731,70	0,00	0,00	A	V	Livret A + 1,3	3,800	V	Livret A + 1,3	2,680	A-1		191,67	7 144,04
SIAP PITHIVIERS	2005	P	REHAB.21 ASCENS418 LOGTS QUART. ST AIGNAN PITHIVIERS	CDC	196 550,50	32 619,23	1,83	A	V	Livret A + 0,5	2,500	V	Livret A + 0,5	1,250	A-1		611,64	16 312,11
SIAP PITHIVIERS	2006	P	18 LOGTS RUE DE MARCEREAU PITHIVIERS	CDC	118 101,45	29 414,28	2,33	A	V	Livret A + 0,65	2,900	V	Livret A + 0,65	1,400	A-1		549,41	9 829,45

Désignation du bénéficiaire	Année de mobilisation et profil d'amortissement de l'emprunt (1)		Objet de l'emprunt garanti	Organisme prêteur ou chef de file	Montant initial	Capital restant dû au 31/12/N	Durée résiduelle	Périodicité des remboursements (2)	Taux initial			Taux moyen constaté sur l'année (6)			Catégorie d'emprunt (7)	Indices ou devises pouvant modifier l'emprunt	Annuité garantie au cours de l'exercice	
	Année	Profil							Taux (3)	Index (4)	Taux actu-riel (5)	Taux (3)	Index (4)	Niveau de taux			En intérêts (8)	En capital
SIAP PITHIVIERS	2006	P	30 LOGTS RUE DE NEMOURS ET ST AIGNAN PITHIVIERS	CDC	43 906,50	10 935,32	2,50	A	V	Livret A + 0,65	2,900	V	Livret A + 0,65	1,400	A-1		204,26	3 654,29
SIAP PITHIVIERS	2008	P		CDC	86 523,50	71 949,16	29,25	A	V	Livret A + 0,8	4,300	V	Livret A + 0,8	1,550	A-1		1 144,24	1 872,94
SIAP PITHIVIERS	2009	P		CDC	86 969,00	51 494,21	10,25	A	V	Livret A + 0,25	2,750	V	Livret A + 0,25	1,000	A-1		559,02	4 407,81
SIAP PITHIVIERS	2009	P		CDC	29 500,00	20 573,58	15,25	A	V	Livret A + 0,6	3,100	V	Livret A + 0,6	1,350	A-1		293,21	1 145,14
SIAP PITHIVIERS	2010	P		CDC	91 313,00	59 710,40	11,25	A	V	Livret A + 0,6	1,850	V	Livret A + 0,6	1,350	A-1		867,59	4 555,64
SIAP PITHIVIERS	2010	P		CDC	232 961,00	171 130,31	16,42	A	V	Livret A + 0,6	1,850	V	Livret A + 0,6	1,350	A-1		2 430,45	8 902,82
SIAP PITHIVIERS	2010	P		CDC	595 013,50	440 544,24	16,42	A	V	Livret A + 0,6	1,850	V	Livret A + 0,6	1,350	A-1		6 256,75	22 918,71
SIAP PITHIVIERS	2010	P		CDC	124 964,50	92 522,93	16,50	A	V	Livret A + 0,6	1,850	V	Livret A + 0,6	1,350	A-1		1 314,04	4 813,38
SIAP PITHIVIERS	1978	P	CONSTR. DE 48 LOGEMENTS	CDC	1 524,49	0,00	0,00	A	F	Taux fixe à 3,35 %	3,350	F	Taux fixe à 3,35 %	3,250	A-1		2,27	69,73
SIAP PITHIVIERS	2012	P		CDC	106 735,50	95 446,51	33,00	A	V	Livret A + 0,6	2,850	V	Livret A + 0,6	1,350	A-1		1 318,24	2 200,97
SIAP PITHIVIERS	2012	P		CDC	40 031,00	34 495,65	33,17	A	V	Livret A + 0,6	2,850	V	Livret A + 0,6	1,350	A-1		480,77	1 116,87
SIAP PITHIVIERS	2012	P		CDC	196 109,00	117 665,39	8,33	A	V	Livret A + 0,6	2,850	V	Livret A + 0,6	1,350	A-1		1 764,98	13 073,94
SIAP PITHIVIERS	2012	P		CDC	397 740,00	355 082,86	33,33	A	V	Livret A + 0,6	2,850	V	Livret A + 0,6	1,350	A-1		4 904,16	8 188,10
SIAP PITHIVIERS	2000	P	2 LOGTS	CE	50 174,20	3 809,22	0,22	A	F	Taux fixe à 5,28 %	5,280	F	Taux fixe à 5,28 %	5,290	A-1		392,17	3 618,24
SIAP PITHIVIERS	1999	P	ACQ. AMEL. D'UN LOGT	CE	35 910,61	2 726,48	0,47	A	F	Taux fixe à 5,28 %	5,280	F	Taux fixe à 5,28 %	5,280	A-1		280,69	2 589,63
SIAP PITHIVIERS	1999	P		CE	1 091 993,53	82 905,41	0,64	A	F	Taux fixe à 5,28 %	5,280	F	Taux fixe à 5,28 %	5,280	A-1		8 535,27	78 747,42
SIAP PITHIVIERS	2000	P	ACQUIS AMEL 2 LOGEMENTS	CDC	30 295,97	15 901,56	13,58	A	V	Livret A + 0,8	3,800	V	Livret A + 0,8	1,550	A-1		264,62	1 170,45
SIAP PITHIVIERS	2000	P	ACQUI AMEL 2 LOGEMENTS	CDC	45 668,45	24 769,48	13,58	A	V	Livret A + 1,3	4,300	V	Livret A + 1,3	2,040	A-1		544,00	1 767,14
SIAP PITHIVIERS	1999	P	AMELIORATION 158 LOGEMENTS	CDC	541 894,52	37 503,70	0,58	A	V	Livret A + 1,3	4,300	V	Livret A + 1,3	2,050	A-1		1 535,25	37 386,51
SIAP PITHIVIERS	1991	P	AMEL.ACO.1 LOGT	CDC	9 909,19	2 555,96	4,42	A	V	Livret A + 1,3	5,800	V	Livret A + 1,3	2,050	A-1		62,81	507,73
SIAP PITHIVIERS	1995	P	CONST.3 LOGTS	CDC	45 100,98	19 203,21	11,75	A	V	Livret A + 0,8	4,800	V	Livret A + 0,8	1,550	A-1		323,91	1 694,12
SIAP PITHIVIERS	1999	P	CONSTRUCTION 6 LOGEMENTS	CDC	114 025,11	61 831,13	12,75	A	V	Livret A + 1,3	3,550	V	Livret A + 1,3	2,040	A-1		1 360,88	4 552,93
SIAP PITHIVIERS	1999	P	CONSTRUCTION UN LOGEMENT	CDC	14 705,86	7 688,83	12,75	A	V	Livret A + 0,8	3,050	V	Livret A + 0,8	1,550	A-1		128,24	584,26
SIAP PITHIVIERS	1999	P	CONST. 1 LOGT 2EME TRANCHE	CDC	21 047,64	10 389,56	12,75	A	V	Livret A + 0,8	3,050	V	Livret A + 0,8	1,550	A-1		173,77	820,96

Désignation du bénéficiaire	Année de mobilisation et profil d'amortissement de l'emprunt (1)		Objet de l'emprunt garanti	Organisme prêteur ou chef de file	Montant initial	Capital restant dû au 31/12/N	Durée résiduelle	Périodicité des remboursements (2)	Taux initial			Taux moyen constaté sur l'année (6)			Catégorie d'emprunt (7)	Indices ou devises pouvant modifier l'emprunt	Annuité garantie au cours de l'exercice	
	Année	Profil							Taux (3)	Index (4)	Taux actualisé (5)	Taux (3)	Index (4)	Niveau de taux			En intérêts (8)	En capital
SIAP PITHIVIERS	1999	P	CONST. 3 LOGTS 2EME TRANCHE	CDC	78 787,40	40 271,10	12,75	A	V	Livret A + 1.3	3,550	V	Livret A + 1.3	2,040	A-1		888,89	3 089,42
SIAP PITHIVIERS	1999	P	CONST.10 LOGEMENTS BLES D'OR	CDC	225 391,07	118 002,23	12,00	A	V	Livret A + 1.3	4,300	V	Livret A + 1.3	2,040	A-1		2 604,35	9 039,25
SIAP PITHIVIERS	1999	P	21 LOGTS COLLECTIFS	CDC	484 732,90	0,00	0,00	A	V	Livret A + 1.3	3,800	V	Livret A + 1.3	2,680	A-1		1 047,04	39 027,24
SIAP PITHIVIERS	1996	P	ACQ.AMEL.4 LOGTS	CDC	56 822,22	29 442,44	12,00	A	V	Livret A + 1.3	5,800	V	Livret A + 1.3	2,040	A-1		649,86	2 257,85
SIAP PITHIVIERS	2001	P	ACQUISITION - AMELIORATION 1 LOGEMENT	CDC	13 835,82	7 984,78	14,00	A	V	Livret A + 0.8	3,800	V	Livret A + 0.8	1,550	A-1		132,12	539,16
SIAP PITHIVIERS	2004	P	3 LOGTS SAINT-ELOI MALESHERBES	CDC	68 274,13	49 897,18	20,92	A	V	Livret A + 1.2	3,450	V	Livret A + 1.2	1,940	A-1		1 010,21	1 908,24
SIAP PITHIVIERS	2014	P		CDC	468 102,00	432 607,33	35,58	A	V	Livret A + 0.6	1,850	V	Livret A + 0.6	1,350	A-1		5 985,57	9 286,38
SIAP PITHIVIERS	2014	P		CDC	205 556,50	187 385,97	35,58	A	V	Livret A + (-0.2)	1,050	V	Livret A + (-0.2)	0,550	A-1		1 056,45	4 696,28
SIAP PITHIVIERS	2014	P		CDC	555 783,50	514 155,56	35,33	A	V	Livret A + 0.6	1,850	V	Livret A + 0.6	1,350	A-1		7 090,10	11 036,90
SIAP PITHIVIERS	2014	P		CDC	171 176,00	161 749,24	45,33	A	V	Livret A + 0.6	1,850	V	Livret A + 0.6	1,350	A-1		2 217,71	2 525,61
SIAP PITHIVIERS	2014	P		CDC	532 946,50	486 387,33	35,33	A	V	Livret A + (-0.2)	1,050	V	Livret A + (-0.2)	0,550	A-1		2 742,16	12 187,28
SIAP PITHIVIERS	2014	P		CDC	154 519,00	144 125,97	45,33	A	V	Livret A + (-0.2)	1,050	V	Livret A + (-0.2)	0,550	A-1		807,80	2 746,98
SIAP PITHIVIERS	2001	P	ACQ AMELIORATION 1 LOGEMENT	CDC	7 329,14	4 189,27	14,08	A	V	Livret A + 0.8	3,800	V	Livret A + 0.8	1,550	A-1		69,32	282,87
SIAP PITHIVIERS	2001	P	SIAP CONSTRUCTION 7 LOGEMENTS	CDC	180 298,10	117 039,54	17,75	A	V	Livret A + 1.2	4,200	V	Livret A + 1.2	1,940	A-1		2 387,29	5 385,22
SIAP PITHIVIERS	2017	P		CDC	723 437,00	691 546,31	37,67	A	V	Livret A + 0.6	1,350	V	Livret A + 0.6	1,350	A-1		9 551,72	15 988,52
SIAP PITHIVIERS	2017	P		CDC	76 150,50	73 519,61	47,67	A	V	Livret A + 0.6	1,350	V	Livret A + 0.6	1,350	A-1		1 010,32	1 318,46
SIAP PITHIVIERS	2003	P	CONST.5 LOGTS MANCHECOURT	CDC	162 583,72	115 627,33	19,00	A	V	Livret A + 1.2	4,200	V	Livret A + 1.2	1,940	A-1		2 346,21	4 691,11
SIAP PITHIVIERS	2003	P	REHABILITATION 1 LOGT RUE DU TERTRE	CDC	30 885,32	21 507,88	19,42	A	V	Livret A + 1.2	4,200	V	Livret A + 1.2	1,940	A-1		436,42	872,60
SIAP PITHIVIERS	2003	P	REHAB.34 LOGTS PITHIVIERS	CDC	158 332,50	50 269,61	4,50	A	V	Livret A + 1.2	4,200	V	Livret A + 1.2	1,950	A-1		1 175,56	10 015,55

Désignation du bénéficiaire	Année de mobilisation et profil d'amortissement de l'emprunt (1)		Objet de l'emprunt garanti	Organisme prêteur ou chef de file	Montant initial	Capital restant dû au 31/12/N	Durée résiduelle	Périodicité des remboursements (2)	Taux initial			Taux moyen constaté sur l'année (6)			Catégorie d'emprunt (7)	Indices ou devises pouvant modifier l'emprunt	Annuité garantie au cours de l'exercice	
	Année	Profil							Taux (3)	Index (4)	Taux actu-riel (5)	Taux (3)	Index (4)	Niveau de taux			En intérêts (8)	En capital
SIAP PITHIVIERS	2004	P	CONST.7 LOGTS MALESHERBES SAINT-ELOI	CDC	9 868,58	8 539,09	35,92	A	V	Livret A + 1.2	3,450	V	Livret A + 1.2	1,880	A-1		169,69	162,65
SIAP PITHIVIERS	2004	P	CONST.7 LOGTS MALESHERBES RUE ST ELOI	CDC	196 185,44	143 379,36	20,92	A	V	Livret A + 1.2	3,450	V	Livret A + 1.2	1,940	A-1		2 902,82	5 483,31
SIAP PITHIVIERS	2004	P	CONST.3 LOGTS MALESHERBES SAINT ELOI	CDC	8 201,95	7 096,98	35,92	A	V	Livret A + 1.2	3,450	V	Livret A + 1.2	1,880	A-1		141,03	135,18
SIAP PITHIVIERS	2004	P	REHAB.26 LOGTS ANCIEN CAMP PITHIVIERS	CDC	164 179,00	14 764,67	0,00	A	V	Livret A + 1.2	3,450	V	Livret A + 1.2	1,940	A-1		574,55	14 699,50
SIAP PITHIVIERS	2004	P	ACQ.AMEL.11 LOGTS DAURIOS et FG D'ORLEANS	CDC	37 233,00	3 316,47	0,17	A	V	Livret A + 1.2	3,450	V	Livret A + 1.2	1,950	A-1		129,06	3 301,84
SIAP PITHIVIERS	2005	P	CONST.6 LOGTS LE PRIEURE DADONVILLE	CDC	209 707,92	156 948,05	21,33	A	V	Livret A + 1.2	3,450	V	Livret A + 1.2	1,940	A-1		3 171,07	5 670,55
SIAP PITHIVIERS	1987	P	3 LOGTS- RUE DE LA RIBELLERIE	CDC	78 511,24	23 459,92	5,25	A	V	Livret A + 0.52	4,940	V	Livret A + 0.52	1,270	A-1		348,52	3 982,69
SIAP PITHIVIERS	1987	P	FG DU GATINAIS -3 LOGTS	CDC	91 469,41	27 331,97	5,25	A	V	Livret A + 0.52	4,940	V	Livret A + 0.52	1,270	A-1		406,05	4 640,03
SIAP PITHIVIERS	1986	P	20 LOGTS	CDC	810 175,06	162 533,00	4,42	A	V	Livret A + (-0.1)	5,750	V	Livret A + (-0.1)	0,650	A-1		1 281,46	34 614,68
SIAP PITHIVIERS	1999	P	FINANCEMENT 16 LOGTS	CDC	416 546,08	32 554,80	0,67	A	V	Livret A + 1.3	3,800	V	Livret A + 1.3	5,830	A-1		4 319,48	30 916,24
SIAP PITHIVIERS	1999	P		CDC	323 298,80	0,00	0,00	A	V	Livret A + 1.3	3,800	V	Livret A + 1.3	2,680	A-1		698,34	26 029,71
SIAP PITHIVIERS	1999	P		CDC	390 551,68	82 559,80	2,67	A	V	Livret A + 1.3	3,800	V	Livret A + 1.3	4,010	A-1		4 714,32	24 797,31
STE NATIONALE IMMOBILIERE	2015	P	construction de 36 logements situés au lieu dit "ZAC du clos de la Fontaine"	CREDIT MUTUEL	1 563 037,50	1 177 620,41	27,91	A	V	Livret A + 1	2,250	V	Livret A + 1	1,770	A-1		23 059,54	345 356,83
STE NATIONALE IMMOBILIERE	2013	P		CDC	537 000,00	469 584,09	24,33	A	V	Livret A + 1.07	2,820	V	Livret A + 1.07	1,820	A-1		8 814,56	14 732,49
STE NATIONALE IMMOBILIERE	2013	P		CDC	100 396,50	87 671,17	24,33	A	V	Livret A + 1	2,750	V	Livret A + 1	1,750	A-1		1 582,85	2 777,00
TOTAL GENERAL					813 933 234,39	614 307 298,29											10 197 951,20	33 771 460,85

- (1) Indiquer C pour amortissement constant, P pour amortissement progressif, F pour in fine, X pour autres (à préciser).
- (2) Indiquer la périodicité des remboursements A : annuelle ; M : mensuelle ; B : bimestrielle ; S : semestrielle ; T : trimestrielle ; X : autre.
- (3) Type de taux d'intérêt : F : fixe ; V : variable simple ; C : complexe (c'est-à-dire un taux variable qui n'est pas seulement défini comme la simple addition d'un taux usuel de référence et d'une marge exprimée en point de pourcentage).
- (4) Indiquer le type d'index (ex. EURIBOR 3 mois ...).
- (5) Taux annuel, tous frais compris.
- (6) Taux hors opération de couverture. Pour les emprunts à taux variable, indiquer le niveau moyen du taux constaté sur l'année.
- (7) Catégorie d'emprunt hors opération de couverture. Exemple A-1 (cf. la classification des emprunts suivant la typologie de la circulaire IOCB1015077C du 25 juin 2010 sur les produits financiers offerts aux collectivités territoriales).
- (8) Il s'agit des intérêts dus au titre du contrat initial et comptabilisés à l'article 66111 « Intérêts réglés à l'échéance » (intérêts décaissés).

IV – ANNEXES	
ENGAGEMENTS HORS BILAN – CALCUL DU RATIO D'ENDETTEMENT RELATIF AUX GARANTIES D'EMPRUNT	IV C1.2

C1.2 – CALCUL DU RATIO D'ENDETTEMENT RELATIF AUX GARANTIES D'EMPRUNT

Calcul du ratio de l'article L. 3231-4 du CGCT	Valeur en euros
Total des annuités déjà garanties échues dans l'exercice (1)	A 3 372 858,58
Total des premières annuités entières des nouvelles garanties de l'exercice (1)	B 0,00
Annuité nette de la dette de l'exercice (2)	C 58 565 600,10
Provisions pour garanties d'emprunts	D 0,00
Total des annuités d'emprunts garantis de l'exercice	I = A + B + C - D 61 938 458,68
Recettes réelles de fonctionnement	II 591 301 767,40
Part des garanties d'emprunt accordées au titre de l'exercice en % (3)	I / II 10,47

(1) Hors opérations visées par l'article L. 3231-4-1 du CGCT.

(2) Cf. définition de l'article D. 1511-30 du CGCT.

(3) Les garanties d'emprunt accordées au titre d'un exercice ne doivent pas représenter plus de 50 % des recettes réelles de fonctionnement de ce même exercice.

IV – ANNEXES

ENGAGEMENTS HORS BILAN – ETAT DES CONTRATS DE PARTENARIAT PUBLIC-PRIVE		IV
		C3

ETAT DES CONTRATS DE PARTENARIAT PUBLIC-PRIVE

Libellé du contrat	Année de signature du contrat de PPP	Organismes cocontractants	Nature des prestations prévues par le contrat de PPP	Montant total prévu au titre du contrat de PPP (TTC)	Montant de la rémunération du cocontractant	Durée du contrat de PPP (en mois)	Date de fin du contrat de PPP	Somme des parts invest. (1)	Somme nette des parts invest. (2)
Construction d'une gendarmerie sur le territoire de la commune de Châteauneuf-sur-Loire	2005	DEXIA CLF REGIONS BAIL	BEA - Externalisation financement, conception, construction et gestion de la gendarmerie	12 380 548,79	460 759,00	324	18/12/2034	3 955 473,07	3 955 473,07
Construction d'une gendarmerie sur le territoire de la commune de Briare	2005	DEXIA CLF REGIONS BAIL	BEA - Externalisation financement, conception, construction et gestion de la gendarmerie	11 708 799,95	435 579,44	324	12/12/2034	3 707 995,71	3 707 995,71
Construction d'une gendarmerie sur le territoire de la commune de Château-Renard	2005	DEXIA CLF REGIONS BAIL	BEA - Externalisation financement, conception, construction et gestion de la gendarmerie	7 149 471,86	264 823,20	324	30/01/2035	2 281 181,79	2 281 181,79
Construction du collège de Villemandeur et de son internat	2006	AUXIFIP (crédit bail)	PPP - Construction d'un collège	26 520 247,09	21 510,84	120	26/07/2017	0,00	0,00
Construction du collège Ste Genevieve des Bois - Becquerel	2010	AUXIFIP (crédit bail)	PPP - Construction d'un collège et de ses abords	45 022 747,55	2 411 603,14	240	21/08/2031	16 381 464,91	16 381 464,91
Construction de 2 collèges à Meung-sur-Loire et à St-Ay et d'une salle polyvalente	2012	AUXIFIP (crédit bail)	PPP - Construction de 2 collèges et d'une salle polyvalente municipale et des abords	100 995 487,38	3 497 103,01	240	18/08/2033	24 570 644,32	24 570 644,32
Construction de 5 collèges à Château Renard, Trainou, Chécy, Bazoches, Ferrières	2013	LIGERIA (SPV Société de Projet)	PPP - Construction de 5 collèges, d'un gymnase et des abords	203 292 884,40	9 636 812,65	240	04/08/2034	78 074 086,68	78 074 086,68

(1) Somme des rémunérations relatives à l'investissement restant à verser au cocontractant pour la durée restante du contrat de PPP au 31/12/N.

(2) Montant inscrit à la colonne précédente déduction faite de la somme des participations reçues d'autres collectivités publiques au titre de la part investissement.

IV – ANNEXES		IV
ENGAGEMENTS HORS BILAN – AUTORISATIONS DE PROGRAMME		C6

SITUATION DES AUTORISATIONS DE PROGRAMME ET CREDITS DE PAIEMENT

AUTORISATION DE PROGRAMME *	Stocks AP votées (exercices antérieurs) disponibles à l'affectation y compris ajustements intervenus dans l'année	AP nouvelles votées dans l'année	AP affectées non couvertes par des CP réalisés au 01/01/N (1)	Flux d'AP affectées dans l'année	AP affectées annulées dans l'année	Stock d'AP affectées restant à financer	CP mandatés au budget de l'année N	Restes à financer au titre des AP affectées au 31/12/N (6)=(4)-(5)
Numéro	Libellé			(2)	(3)	(4)=(1)+(2)-(3)	(5)	(6)=(4)-(5)
15-B0403201-APDOPPM 2015	ACCUEIL EN MAISON DE L'ENFANCE	100 000,00	0,00	-60 903,48	0,00	39 096,52	18 800,68	20 295,84
15-G0803103-APDOPAM 2015	ACQUISITION DE DONNEES DE REFERENCE	450 000,00	0,00	-102 432,41	0,00	347 567,59	16 932,00	330 635,59
16-G0803103-APDOPAM 2016	ACQUISITION DE DONNEES DE REFERENCE	70 000,00	0,00	0,00	0,00	70 000,00	0,00	70 000,00
17-C0102101-APDOPAM 2017	ACQUISITIONS LIEES FONDS PATRIMONIAUX	500 000,00	0,00	-96 382,92	0,00	403 617,08	98 259,87	305 357,21
17-E0201102-APDPRPS 2017	ADHESIONS	1 900 000,00	0,00	0,00	0,00	1 900 000,00	0,00	1 900 000,00
11-C0302103-APDPRAS 2011	AIDE A L'ACQUISITION DE MATERIEL SPORTIF	25 337,00	0,00	-25 337,00	0,00	0,00	0,00	0,00
12-C0302103-APDPRAS 2012	AIDE A L'ACQUISITION DE MATERIEL SPORTIF	28 656,00	0,00	-28 656,00	0,00	0,00	0,00	0,00
15-E0302303-APDPRAS 2015	AIDE A L'HOTELLERIE DE PLEIN AIR	35 799,52	0,00	-35 799,52	0,00	0,00	0,00	0,00
16-E0302401-APDPRAS 2016	AIDE A L'IMMOBILIER	44 173,97	0,00	-44 173,97	0,00	0,00	0,00	0,00
14-F0201204-APDPRAS 2014	AIDE A L'INNOVATION DANS LES ENTREPRISES	235 189,74	0,00	-156 204,74	0,00	78 985,00	0,00	78 985,00
15-F0201204-APDPRAS 2015	AIDE A L'INNOVATION DANS LES ENTREPRISES	260 000,00	0,00	-242 500,00	0,00	17 500,00	0,00	17 500,00
12-F0201204-APDPRAS 2012	AIDE A L'INNOVATION DANS LES ENTREPRISES	197 488,00	0,00	-197 488,00	0,00	0,00	0,00	0,00
13-F0201204-APDPRAS 2013	AIDE A L'INNOVATION DANS LES ENTREPRISES	221 149,00	0,00	-221 149,00	0,00	0,00	0,00	0,00
06-A0401302-APDPRPS 2006	AIDE A LA PIERRE BAILLEURS SOCIAUX	8 014 807,16	0,00	-7 434 012,37	0,00	580 794,79	143 543,20	437 251,59
12-A0401302-APDPRPS 2012	AIDE A LA PIERRE BAILLEURS SOCIAUX	2 700 000,00	0,00	-634 420,00	0,00	2 065 580,00	138 300,00	1 927 280,00

AUTORISATION DE PROGRAMME *		Stocks AP votées (exercices antérieurs) disponibles à l'affectation y compris ajustements intervenus dans l'année	AP nouvelles votées dans l'année	AP affectées non couvertes par des CP réalisés au 01/01/N (1)	Flux d'AP affectées dans l'année	AP affectées annulées dans l'année	Stock d'AP affectées restant à financer	CP mandatés au budget de l'année N	Restes à financer au titre des AP affectées au 31/12/N (6)=(4)-(5)
		(2)	(3)	(4)=(1)+(2)-(3)	(5)	(6)	(7)	(8)	(9)
17-A0401302-APDPRPS 2017	AIDE A LA PIERRE BAILLEURS SOCIAUX	2 700 000,00	0,00	0,00	2 700 000,00	0,00	2 700 000,00	0,00	2 700 000,00
17-D0303302-APDPRAS 2017	AIDE ASSOC MARINE LOIRE	37 258,00	0,00	-23 888,00	37 258,00	0,00	13 370,00	13 370,00	0,00
18-D0303302-APDPRAS 2018	AIDE ASSOC MARINE LOIRE	0,00	50 000,00	0,00	50 000,00	0,00	50 000,00	28 566,00	21 434,00
17-E0101106-APDPRAS 2017	AIDE EN FAV DU MONDE AGRICOLE FORESTIER	700 000,00	0,00	0,00	700 000,00	0,00	700 000,00	0,00	700 000,00
18-E0101106-APDPRAS 2018	AIDE EN FAV DU MONDE AGRICOLE FORESTIER	0,00	700 000,00	0,00	700 000,00	0,00	700 000,00	164 497,73	535 502,27
16-E0202204-APDPRAS 2016	AIDE FDS	325 823,00	0,00	-97 746,90	325 823,00	0,00	228 076,10	0,00	228 076,10
16-A0603105-APDPRAS 2016	AIDE TERRIT ET POP.SITUAT EXCEPTIONNELLE	1 287 352,98	0,00	-1 094 108,22	1 287 352,98	0,00	193 244,76	18 511,69	174 733,07
16-A0501401-APDPRPS 2016	AIDE TRAVAUX DES LEVEES DE LA LOIRE	2 100 000,00	0,00	0,00	2 100 000,00	0,00	2 100 000,00	420 000,00	1 680 000,00
16-A0603104-APDPRAS 2016	AIDE VIDEO PROTECTION	208 826,00	0,00	-66 326,00	208 826,00	0,00	142 500,00	46 159,00	96 341,00
12-E0202204-APDPRAS 2012	AIDES AUX AUTRES ZONES D'ACTIVITE FDS	562 675,87	0,00	-435 687,81	562 675,87	0,00	126 988,06	0,00	126 988,06
13-E0202204-APDPRAS 2013	AIDES AUX AUTRES ZONES D'ACTIVITE FDS	1 085 428,26	0,00	-658 414,26	1 085 428,26	0,00	427 014,00	0,00	427 014,00
12-C0103105-APDPRAS 2012	AIDES AUX MUSEES EN TERRITOIRE	77 162,20	0,00	-68 154,20	77 162,20	0,00	9 008,00	0,00	9 008,00
13-C0103105-APDPRAS 2013	AIDES AUX MUSEES EN TERRITOIRE	1 004 890,00	0,00	-754 890,00	1 004 890,00	0,00	250 000,00	250 000,00	0,00
15-C0103105-APDPRAS 2015	AIDES AUX MUSEES EN TERRITOIRE	795 000,00	0,00	-223 395,20	795 000,00	0,00	571 604,80	182 121,80	389 483,00
16-C0103105-APDPRAS 2016	AIDES AUX MUSEES EN TERRITOIRE	4 341,00	0,00	-4 341,00	4 341,00	0,00	0,00	0,00	0,00
17-C0103105-APDPRAS 2017	AIDES AUX MUSEES EN TERRITOIRE	300 413,00	0,00	-5 395,00	300 413,00	0,00	295 018,00	1 880,00	293 138,00
16-E0201101-APDPRAS 2016	AIDES AUX ORGANISMES ECONOMIQUES	230 000,00	0,00	-90 000,00	230 000,00	0,00	140 000,00	90 000,00	50 000,00
13-E0202202-APDPRAS 2013	AIDES AUX ZONES D'INTERET DEPARTEMENTAL	2 205 870,00	0,00	-1 674 545,00	2 205 870,00	0,00	531 325,00	0,00	531 325,00
14-E0202202-APDPRAS 2014	AIDES AUX ZONES D'INTERET DEPARTEMENTAL	543 045,62	0,00	-543 045,62	543 045,62	0,00	0,00	0,00	0,00

AUTORISATION DE PROGRAMME *		Stocks AP votées (exercices antérieurs) disponibles à l'affectation y compris ajustements intervenus dans l'année	AP nouvelles votées dans l'année	AP affectées non couvertes par des CP réalisés au 01/01/N (1)	Flux d'AP affectées dans l'année	AP affectées annulées dans l'année	Stock d'AP affectées restant à financer	CP mandatés au budget de l'année N	Restes à financer au titre des AP affectées au 31/12/N (6)=(4)-(5)
		(2)	(3)	(4)=(1)+(2)-(3)	(5)	(6)=(4)-(5)			
10-D0304103-APDPRAS 2010	AIDES POUR ACQ.AMGT ESPACES NATURELS	46 918,00	0,00	-38 459,00	46 918,00	0,00	8 459,00	0,00	8 459,00
15-D0304103-APDPRAS 2015	AIDES POUR ACQ.AMGT ESPACES NATURELS	6 249,17	0,00	-4 920,08	6 249,17	0,00	1 329,09	0,00	1 329,09
15-E0101104-APDPRAS 2015	AIDES POUR L'ENERGIE EN AGRICULTURE	6 689,00	0,00	-6 689,00	6 689,00	0,00	0,00	0,00	0,00
18-A0402101-APDPRPS 2018	AIRE DE GRAND PASSAGE	0,00	1 000 000,00	0,00	1 000 000,00	0,00	1 000 000,00	0,00	1 000 000,00
16-A0203101-APDOPAM 2016	AMELIORAT. CHAUSSEES INONDATIONS 06/2016	1 384 935,93	0,00	-1 384 935,93	1 384 935,93	0,00	0,00	0,00	0,00
16-A0203102-APDOPAM 2016	AMELIORAT. OA INONDATIONS 06/2016	930 265,92	0,00	-930 265,92	930 265,92	0,00	0,00	0,00	0,00
09-A0203101-APDOPPM 2009	AMELIORATION DES CHAUSSEES	76 408 339,23	0,00	-74 327 657,06	76 408 339,23	0,00	2 080 682,17	1 080,00	2 079 602,17
15-A0203101-APDOPPM 2015	AMELIORATION DES CHAUSSEES	45 994 598,00	0,00	-11 634 260,58	45 994 598,00	0,00	34 360 337,42	16 009 582,08	18 350 755,34
18-A0203101-APDOPPM 2018	AMELIORATION DES CHAUSSEES	0,00	700 000,00	0,00	700 000,00	0,00	700 000,00	395 541,21	304 458,79
09-A0203104-APDOPPM 2009	AMELIORATION DES DEPENDANCES	2 161 727,78	0,00	-1 141 231,00	2 161 727,78	0,00	1 020 496,78	229 040,22	791 456,56
13-A0203104-APDOPPM 2013	AMELIORATION DES DEPENDANCES	2 190 000,00	0,00	-502 439,05	2 190 000,00	0,00	1 687 560,95	193 150,82	1 494 410,13
09-A0203103-APDOPPM 2009	AMELIORATION DES EQUIPEMENTS	18 635 205,64	0,00	-14 794 421,49	18 635 205,64	0,00	3 840 784,15	1 508 663,06	2 332 121,09
16-A0203103-APDOPPM 2016	AMELIORATION DES EQUIPEMENTS	650 000,00	0,00	-137 455,74	650 000,00	0,00	512 544,26	1 195,92	511 348,34
08-A0203102-APDOPAM 2008	AMELIORATION DES OUVRAGES D'ART	6 221 669,78	0,00	-3 622 777,99	6 221 669,78	0,00	2 598 891,79	14 281,78	2 584 610,01
09-A0203102-APDOPPM 2009	AMELIORATION DES OUVRAGES D'ART	38 886 403,19	0,00	-11 921 605,77	38 886 403,19	0,00	26 964 797,42	6 195 839,91	20 768 957,51
13-A0203102-APDOPPM 2013	AMELIORATION DES OUVRAGES D'ART	16 974 906,03	0,00	-1 263 701,92	16 974 906,03	0,00	15 711 204,11	481 244,52	15 229 959,59
16-A0203102-APDOPPM 2016	AMELIORATION DES OUVRAGES D'ART	1 380 000,00	0,00	-307 329,45	1 380 000,00	0,00	1 072 670,55	508 720,39	563 950,16
17-A0203102-APDOPAM 2017	AMELIORATION DES OUVRAGES D'ART	108 239,00	0,00	-76 036,51	108 239,00	0,00	32 202,49	32 102,43	100,06
18-A0203102-APDOPPM 2018	AMELIORATION DES OUVRAGES D'ART	0,00	2 200 000,00	0,00	2 200 000,00	0,00	2 200 000,00	2 725,63	2 197 274,37

AUTORISATION DE PROGRAMME *		Stocks AP votées (exercices antérieurs) disponibles à l'affectation y compris ajustements intervenus dans l'année	AP nouvelles votées dans l'année	AP affectées non couvertes par des CP réalisés au 01/01/N (1)	Flux d'AP affectées dans l'année	AP affectées annulées dans l'année	Stock d'AP affectées restant à financer	CP mandatés au budget de l'année N	Restes à financer au titre des AP affectées au 31/12/N (6)=(4)-(5)
		(2)	(3)	(4)=(1)+(2)-(3)	(5)	(6)	(7)	(8)	(9)
15-D0302102-APDOPPM 2015	AMELIORATION LOIRE A VELO	990 000,00	0,00	-557 851,41	990 000,00	0,00	432 148,59	97 965,78	334 182,81
05-A0601401-APDPRPS 2005	AMENAGEMENT D'EQUIPEMENT STRUCTURANTS	18 467 448,95	0,00	-18 374 731,68	18 467 448,95	0,00	92 717,27	0,00	92 717,27
14-A0601401-APDPRPS 2014	AMENAGEMENT D'EQUIPEMENT STRUCTURANTS	2 736 486,09	0,00	-1 704 005,09	2 736 486,09	0,00	1 032 481,00	370 000,00	662 481,00
15-A0603102-APDPRAS 2015	AMENAGEMENT DE MAIRIES ET SIEGES DE CC	139 504,00	0,00	-122 431,00	139 504,00	0,00	17 073,00	4 873,00	12 200,00
16-A0603102-APDPRAS 2016	AMENAGEMENT DE MAIRIES ET SIEGES DE CC	311 167,00	0,00	-104 852,00	311 167,00	0,00	206 315,00	122 959,00	83 356,00
14-A0603102-APDPRAS 2014	AMENAGEMENT DE MAIRIES ET SIEGES DE CC	224 172,00	0,00	-224 172,00	224 172,00	0,00	0,00	0,00	0,00
00-A0201101-APDOPPM 2000	AMENAGEMENT DU RESEAU PRINCIPAL	54 285 616,88	0,00	-53 598 591,04	54 285 616,88	0,00	687 025,84	72 741,64	614 284,20
08-A0201101-APDOPAM 2008	AMENAGEMENT DU RESEAU PRINCIPAL	8 209 244,33	0,00	-7 518 201,00	8 209 244,33	0,00	691 043,33	119 188,16	571 855,17
12-A0201101-APDOPPM 2012	AMENAGEMENT DU RESEAU PRINCIPAL	4 300 000,00	0,00	-90 993,52	4 300 000,00	0,00	4 209 006,48	2 899 580,09	1 309 426,39
14-A0201101-APDOPPM 2014	AMENAGEMENT DU RESEAU PRINCIPAL	2 400 000,00	0,00	-72 909,68	2 400 000,00	0,00	2 327 090,32	41 890,66	2 285 199,66
17-A0201101-APDOPPM 2017	AMENAGEMENT DU RESEAU PRINCIPAL	15 287 864,00	0,00	-5 182 039,71	15 287 864,00	0,00	10 105 824,29	181 979,78	9 923 844,51
18-A0201101-APDOPPM 2018	AMENAGEMENT DU RESEAU PRINCIPAL	0,00	2 790 000,00	0,00	2 790 000,00	0,00	2 790 000,00	25 535,61	2 764 464,39
06-A0201101-APDPRAM 2006	AMENAGEMENT DU RESEAU PRINCIPAL	23 164 727,98	0,00	-23 164 727,98	23 164 727,98	0,00	0,00	0,00	0,00
09-A0201101-APDOPPM 2009	AMENAGEMENT DU RESEAU PRINCIPAL	2 866 442,62	0,00	-2 866 442,62	2 866 442,62	0,00	0,00	0,00	0,00
00-A0201102-APDOPPM 2000	AMENAGEMENT DU RESEAU SECONDAIRE	6 144 274,78	0,00	-3 847 835,97	6 144 274,78	0,00	2 296 438,81	763,92	2 295 674,89
11-D0302102-APDPRPM 2011	AMENAGEMENT ENTRETIEN DES ITINERAIRES	5 911 837,63	0,00	-2 465 416,76	5 911 837,63	0,00	3 446 420,87	1 471 430,93	1 974 989,94
08-D0302102-APDOPPM 2008	AMENAGEMENT ENTRETIEN DES ITINERAIRES	7 198 900,96	0,00	-7 198 900,96	7 198 900,96	0,00	0,00	0,00	0,00
05-A0101201-APDOPPM 2005	AMENAGEMENT ET EQUIPEMENT DES POINTS	2 101 413,71	0,00	-2 081 466,10	2 101 413,71	0,00	19 947,61	0,00	19 947,61
13-A0101201-APDPRPS 2013	AMENAGEMENT ET EQUIPEMENT DES POINTS	140 000,00	0,00	-133 000,00	140 000,00	0,00	7 000,00	0,00	7 000,00

AUTORISATION DE PROGRAMME *		Stocks AP votées (exercices antérieurs) disponibles à l'affectation y compris ajustements intervenus dans l'année	AP nouvelles votées dans l'année	AP affectées non couvertes par des CP réalisés au 01/01/N (1)	Flux d'AP affectées dans l'année	AP affectées annulées dans l'année	Stock d'AP affectées restant à financer	CP mandatés au budget de l'année N	Restes à financer au titre des AP affectées au 31/12/N (6)=(4)-(5)
16-A0101201-APDOPPM 2016	AMENAGEMENT ET EQUIPEMENT DES POINTS	15 000,00	0,00	-15 000,00	15 000,00	0,00	0,00	0,00	0,00
13-D0304301-APDOPPM 2013	AMENAGEMENT PARCS PPI	500 000,00	0,00	-415 656,74	500 000,00	0,00	84 343,26	9 000,00	75 343,26
15-D0304301-APDOPPM 2015	AMENAGEMENT PARCS PPI	0,00	0,00	0,00	0,00	0,00	0,00	0,00	0,00
18-D0304301-APDOPPM 2018	AMENAGEMENT PARCS PPI	0,00	1 760 000,00	0,00	1 760 000,00	0,00	1 760 000,00	125 472,23	1 634 527,77
09-A0202201-APDOPPM 2009	AMENAGEMENT SECURITE EN AGGLO SUR RD	11 071 159,91	0,00	-8 525 364,23	11 071 159,91	0,00	2 545 795,68	1 529 950,45	1 015 845,23
14-A0202201-APDPRAS 2014	AMENAGEMENT SECURITE EN AGGLO SUR RD	446 911,00	0,00	-434 433,00	446 911,00	0,00	12 478,00	12 478,00	0,00
15-A0202201-APDPRAS 2015	AMENAGEMENT SECURITE EN AGGLO SUR RD	356 476,00	0,00	-215 919,00	356 476,00	0,00	140 557,00	0,00	140 557,00
16-A0202201-APDPRAS 2016	AMENAGEMENT SECURITE EN AGGLO SUR RD	1 505 390,00	0,00	-511 846,00	1 505 390,00	0,00	993 544,00	425 270,00	568 274,00
18-A0202201-APDPRAS 2018	AMENAGEMENT SECURITE EN AGGLO SUR RD	0,00	40 000,00	0,00	40 000,00	0,00	40 000,00	0,00	40 000,00
10-D0302104-APDPRPS 2010	AMENAGEMENTS CYCLABLES LOCALES & COLLEGE	1 000 000,00	0,00	-448 886,51	1 000 000,00	0,00	551 113,49	0,00	551 113,49
13-C0103106-APDOPAM 2013	ANIMATION VALORISATION PATRIMOINE	4 707,00	0,00	-2 659,84	4 707,00	0,00	2 047,16	0,00	2 047,16
14-C0103106-APDOPAM 2014	ANIMATION VALORISATION PATRIMOINE	1 760,28	0,00	-1 404,28	1 760,28	0,00	356,00	0,00	356,00
16-C0103106-APDOPAM 2016	ANIMATION VALORISATION PATRIMOINE	4 000,00	0,00	-3 137,49	4 000,00	0,00	862,51	0,00	862,51
17-C0103106-APDOPAM 2017	ANIMATION VALORISATION PATRIMOINE	16 000,00	0,00	-3 523,10	16 000,00	0,00	12 476,90	3 738,62	8 738,28
18-E0101107-APDPRAS 2018	ANIMAUX : SALUB., TRANQ., SECU PUBLIQUE	0,00	200 000,00	0,00	200 000,00	0,00	200 000,00	160 000,00	40 000,00
16-G0402201-APDPRAS 2016	APPEL A PROJETS VOLET 3 COMMUNES	6 953 970,00	0,00	-2 508 938,33	6 953 970,00	0,00	4 445 031,67	1 944 352,38	2 500 679,29
18-G0402201-APDPRAS 2018	APPEL A PROJETS VOLET 3 COMMUNES	0,00	7 000 000,00	0,00	7 000 000,00	0,00	7 000 000,00	1 280 396,88	5 719 603,12
16-G0402202-APDPRAS 2016	APPEL A PROJETS VOLET 3 FAIBLE POP	1 470 030,00	0,00	-193 131,96	1 470 030,00	0,00	1 276 898,04	980 421,73	296 476,31
18-G0402202-APDPRAS 2018	APPEL A PROJETS VOLET 3 FAIBLE POP	0,00	1 724 000,00	0,00	1 724 000,00	0,00	1 724 000,00	338 363,22	1 385 636,78

AUTORISATION DE PROGRAMME *		Stocks AP votées (exercices antérieurs) disponibles à l'affectation y compris ajustements intervenus dans l'année	AP nouvelles votées dans l'année	AP affectées non couvertes par des CP réalisés au 01/01/N (1)	Flux d'AP affectées dans l'année	AP affectées annulées dans l'année	Stock d'AP affectées restant à financer	CP mandatés au budget de l'année N	Restes à financer au titre des AP affectées au 31/12/N (6)=(4)-(5)
		(2)	(3)	(4)=(1)+(2)-(3)	(5)	(6)	(7)	(8)	(9)
18-G0402203-APDPRPS 2018	APPEL A PROJETS VOLET 3 TER (RD)	0,00	4 000 000,00	0,00	4 000 000,00	0,00	4 000 000,00	48 443,00	3 951 557,00
15-G0801101-APDOPPM 2015	APPLICATIONS METIERS	93 840,00	0,00	-42 711,28	93 840,00	0,00	51 128,72	0,00	51 128,72
16-G0801101-APDOPPM 2016	APPLICATIONS METIERS	881 805,90	0,00	-457 646,67	881 805,90	0,00	424 159,23	114 272,87	309 886,36
17-G0801101-APDOPAM 2017	APPLICATIONS METIERS	21 339,00	0,00	0,00	21 339,00	0,00	21 339,00	1 338,36	20 000,64
17-G0801101-APDOPPM 2017	APPLICATIONS METIERS	1 818 962,00	0,00	-109 081,62	1 818 962,00	0,00	1 709 880,38	172 292,88	1 537 587,50
18-G0801101-APDOPPM 2018	APPLICATIONS METIERS	0,00	759 989,00	0,00	759 989,00	0,00	759 989,00	136 207,59	623 781,41
09-G0801101-APDPRPM 2009	APPLICATIONS METIERS	1 420 052,34	0,00	-1 420 052,34	1 420 052,34	0,00	0,00	0,00	0,00
15-G0801101-APDOPAM 2015	APPLICATIONS METIERS 2013/2017	631 147,20	0,00	-185 591,67	631 147,20	0,00	445 555,53	131 837,17	313 718,36
11-G0702201-APDOPAM 2011	ASSURER GESTION PREVENTIVE PATRIMOINE	2 471 169,19	0,00	-1 139 215,17	2 471 169,19	0,00	1 331 954,02	0,00	1 331 954,02
12-G0702201-APDOPPM 2012	ASSURER GESTION PREVENTIVE PATRIMOINE	3 079 708,53	0,00	-436 862,45	3 079 708,53	0,00	2 642 846,08	181 323,79	2 461 522,29
15-G0702201-APDOPPM 2015	ASSURER GESTION PREVENTIVE PATRIMOINE	180 578,55	0,00	-141 729,19	180 578,55	0,00	38 849,36	26 979,33	11 870,03
12-G0702402-APDOPPM 2012	ASSURER LE SUIVI DES BIENS DONNES A BAIL	1 817 837,71	0,00	-1 143 670,30	1 817 837,71	0,00	674 167,41	336 401,20	337 766,21
17-F0102106-APDPRAS 2017	ATTRIBUTION DE DOTATIONS ANNUELLES	752 000,00	0,00	-355 548,77	752 000,00	0,00	396 451,23	203 324,24	193 126,99
15-F0102106-APDPRAS 2015	ATTRIBUTION DE DOTATIONS ANNUELLES	732 283,59	0,00	-732 283,59	732 283,59	0,00	0,00	0,00	0,00
16-F0102106-APDPRAS 2016	ATTRIBUTION DE DOTATIONS ANNUELLES	738 039,99	0,00	-738 039,99	738 039,99	0,00	0,00	0,00	0,00
16-C0101201-APDOPPM 2016	BATIMENTS ARCHIVES CONSTRUCTION	39 150 000,00	0,00	-37 347,00	39 150 000,00	0,00	39 112 653,00	472 989,33	38 639 663,67
11-C0101201-APDOPPM 2011	BATIMENTS ARCHIVES/NORMES CONSTRUCTION	291 000,00	0,00	0,00	291 000,00	0,00	291 000,00	0,00	291 000,00
18-G0802101-APDOPPM 2018	BESOIN UAU UIT	0,00	329 000,00	0,00	329 000,00	0,00	329 000,00	102 106,58	226 893,42
13-G0802101-APDOPPM 2013	BESOIN UAU UIT 2013-2017	7 654 730,41	0,00	-5 060 379,79	7 654 730,41	0,00	2 594 350,62	598 059,43	1 996 291,19

AUTORISATION DE PROGRAMME *		Stocks AP votées (exercices antérieurs) disponibles à l'affectation y compris ajustements intervenus dans l'année	AP nouvelles votées dans l'année	AP affectées non couvertes par des CP réalisés au 01/01/N (1)	Flux d'AP affectées dans l'année	AP affectées annulées dans l'année	Stock d'AP affectées restant à financer	CP mandatés au budget de l'année N	Restes à financer au titre des AP affectées au 31/12/N (6)=(4)-(5)
		(2)	(3)	(4)=(1)+(2)-(3)	(5)	(6)	(7)	(8)	(9)
18-D0303202-APDPRAS 2018	CANAU-X-PART CANAL SAULDRE	0,00	12 000,00	0,00	12 000,00	0,00	12 000,00	11 455,00	545,00
17-D0303202-APDPRAS 2017	CANAU-X-PART CANAL SAULDRE	4 455,00	0,00	-4 455,00	4 455,00	0,00	0,00	0,00	0,00
06-A0401201-APDPRPS 2006	COFINANCER LA REALISATION DE TRAVAUX	2 550 000,00	0,00	-2 286 696,00	2 550 000,00	0,00	263 304,00	0,00	263 304,00
12-A0401201-APDPRPS 2012	COFINANCER LA REALISATION DE TRAVAUX	2 390 135,90	0,00	-1 714 343,90	2 390 135,90	0,00	675 792,00	80 955,00	594 837,00
17-A0401201-APDPRPS 2017	COFINANCER LA REALISATION DE TRAVAUX	2 800 000,00	0,00	0,00	2 800 000,00	0,00	2 800 000,00	116 781,00	2 683 219,00
12-A0603101-APDPRAS 2012	COMMUNES A FAIBLE POPULATION	962 890,00	0,00	-961 383,00	962 890,00	0,00	1 507,00	0,00	1 507,00
13-A0603101-APDPRAS 2013	COMMUNES A FAIBLE POPULATION	1 073 971,00	0,00	-1 064 199,00	1 073 971,00	0,00	9 772,00	0,00	9 772,00
14-A0603101-APDPRAS 2014	COMMUNES A FAIBLE POPULATION	966 491,00	0,00	-951 471,54	966 491,00	0,00	15 019,46	2 130,00	12 889,46
15-A0603101-APDPRAS 2015	COMMUNES A FAIBLE POPULATION	992 783,30	0,00	-901 191,30	992 783,30	0,00	91 592,00	89 674,76	1 917,24
16-A0603101-APDPRAS 2016	COMMUNES A FAIBLE POPULATION	1 141 548,00	0,00	-796 560,00	1 141 548,00	0,00	344 988,00	249 232,07	95 755,93
12-C0104110-APDOPPM 2012	CONCEPTION ET MISE EN OEUVRE	180 000,00	0,00	-127 302,24	180 000,00	0,00	52 697,76	0,00	52 697,76
13-C0104110-APDOPPM 2013	CONCEPTION ET MISE EN OEUVRE	1 141 916,15	0,00	-1 002 294,15	1 141 916,15	0,00	139 622,00	24 065,79	115 556,21
17-C0104110-APDOPPM 2017	CONCEPTION ET MISE EN OEUVRE	124 000,00	0,00	0,00	124 000,00	0,00	124 000,00	1 620,00	122 380,00
17-F0101202-APDOPPM 2017	CONST.RESTRUCT.COLLEGES	50 000,00	0,00	0,00	50 000,00	0,00	50 000,00	0,00	50 000,00
08-A0501202-APDOPPM 2008	CONSTRUCTION EXTENSION RESTRUCTURATION	16 498 775,52	0,00	-2 995 473,75	16 498 775,52	0,00	13 503 301,77	520 193,38	12 983 108,39
16-B0401302-APDOPAM 2016	CONSULTATION DE NOURRISSONS	4 500,00	0,00	-2 172,24	4 500,00	0,00	2 327,76	0,00	2 327,76
17-B0401302-APDOPAM 2017	CONSULTATION DE NOURRISSONS	10 343,68	0,00	-2 343,68	10 343,68	0,00	8 000,00	4 931,18	3 068,82
11-C0103306-APDPRAM 2011	CONT. DYNAMIQUE ARTISTIQUE DEPARTEMENT	60 000,00	0,00	-29 909,16	60 000,00	0,00	30 090,84	13 104,75	16 986,09
17-C0103306-APDPRAM 2017	CONT. DYNAMIQUE ARTISTIQUE DEPARTEMENT	112 000,00	0,00	0,00	112 000,00	0,00	112 000,00	5 060,00	106 940,00

AUTORISATION DE PROGRAMME *		Stocks AP votées (exercices antérieurs) disponibles à l'affectation y compris ajustements intervenus dans l'année	AP nouvelles votées dans l'année	AP affectées non couvertes par des CP réalisés au 01/01/N (1)	Flux d'AP affectées dans l'année	AP affectées annulées dans l'année	Stock d'AP affectées restant à financer	CP mandatés au budget de l'année N	Restes à financer au titre des AP affectées au 31/12/N (6)=(4)-(5)
		(2)	(3)	(4)=(1)+(2)-(3)	(5)	(6)	(7)	(8)	(9)
18-A0501301-APDPRAS 2018	CONTRIBUTION DU DEPARTEMENT AU SDIS	0,00	1 618 000,00	0,00	1 618 000,00	0,00	1 618 000,00	1 618 000,00	0,00
17-C0103104-APDPRAS 2017	CONTRIBUTION FONDATION PATRIMOINE	72 000,00	0,00	0,00	72 000,00	0,00	72 000,00	10 372,00	61 628,00
08-C0301202-APDOPPM 2008	CREATION D'UN CENTRE D'HEBERGEMENT	120 000,00	0,00	-25 795,96	120 000,00	0,00	94 204,04	0,00	94 204,04
05-G0702103-APDOPPM 2005	CREATION ET ADAPTATION DES SITES	7 655 776,75	0,00	-6 653 997,70	7 655 776,75	0,00	1 001 779,05	517,56	1 001 261,49
10-G0702103-APDOPAM 2010	CREATION ET ADAPTATION DES SITES	1 095 972,77	0,00	-890 774,18	1 095 972,77	0,00	205 198,59	91 486,95	113 711,64
11-G0702103-APDOPAM 2011	CREATION ET ADAPTATION DES SITES	500 420,35	0,00	-462 534,29	500 420,35	0,00	37 886,06	17 061,40	20 824,66
14-G0702103-APDOPPM 2014	CREATION ET ADAPTATION DES SITES	3 673 839,67	0,00	-1 737 902,10	3 673 839,67	0,00	1 935 937,57	610 582,32	1 325 355,25
15-G0702103-APDOPPM 2015	CREATION ET ADAPTATION DES SITES	1 738 000,00	0,00	-639 814,91	1 738 000,00	0,00	1 098 185,09	148 591,49	949 593,60
16-G0702103-APDOPPM 2016	CREATION ET ADAPTATION DES SITES	1 619 564,43	0,00	-834 938,11	1 619 564,43	0,00	784 626,32	420 859,66	363 766,66
17-G0702103-APDOPPM 2017	CREATION ET ADAPTATION DES SITES	2 842 500,00	0,00	-597 300,02	2 842 500,00	0,00	2 245 199,98	522 244,61	1 722 955,37
18-G0702103-APDOPPM 2018	CREATION ET ADAPTATION DES SITES	0,00	1 770 000,00	0,00	1 770 000,00	0,00	1 770 000,00	372 042,85	1 397 957,15
11-B0101105-APDPRAS 2011	CREATION ET RESTRUCTURATION DES ETS	2 599 025,00	0,00	-2 597 025,00	2 599 025,00	0,00	2 000,00	1 000,00	1 000,00
13-B0101105-APDOPAM 2013	CREATION ET RESTRUCTURATION DES ETS	2 723 519,00	0,00	-2 404 578,46	2 723 519,00	0,00	318 940,54	210 850,90	108 089,64
14-B0101105-APDOPPM 2014	CREATION ET RESTRUCTURATION DES ETS	1 909 054,11	0,00	-734 343,08	1 909 054,11	0,00	1 174 711,03	61 780,69	1 112 930,34
15-D0301203-APDOPPM 2015	DECHETS-TRI ET DE COLLECTE SITES DEPART.	1 500,00	0,00	-1 284,59	1 500,00	0,00	215,41	0,00	215,41
17-D0301203-APDOPPM 2017	DECHETS-TRI ET DE COLLECTE SITES DEPART.	5 000,00	0,00	0,00	5 000,00	0,00	5 000,00	1 180,80	3 819,20
17-A0206301-APDPRPS 2017	DEVELOPPEMENT SMAEDAOL PROG TRIENNAL	2 906 800,00	0,00	-1 355 333,00	2 906 800,00	0,00	1 551 467,00	338 189,00	1 213 278,00
00-A0201201-APDOPPM 2000	DEVIATIONS DE RD SOUS MO DEPARTEMENTALE	120 523 086,40	0,00	-17 094 020,24	120 523 086,40	0,00	103 429 066,16	1 412 576,73	102 016 489,43
01-A0201201-APDOPPM 2001	DEVIATIONS DE RD SOUS MO DEPARTEMENTALE	5 491 062,03	0,00	-1 090 534,07	5 491 062,03	0,00	4 400 527,96	2 830 928,48	1 569 599,48

AUTORISATION DE PROGRAMME *		Stocks AP votées (exercices antérieurs) disponibles à l'affectation y ajustements intervenus dans l'année	AP nouvelles votées dans l'année	AP affectées non couvertes par des CP réalisés au 01/01/N (1)	Flux d'AP affectées dans l'année	AP affectées annulées dans l'année	Stock d'AP affectées restant à financer	CP mandatés au budget de l'année N	Restes à financer au titre des AP affectées au 31/12/N (6)=(4)-(5)
		(2)	(3)	(4)=(1)+(2)-(3)	(5)	(6)=(4)-(5)			
02-A0201201-APDOPAM 2002	DEVIATIONS DE RD SOUS MO DEPARTEMENTALE	6 617 730,69	0,00	-321 705,63	6 617 730,69	0,00	6 296 025,06	28 888,86	6 267 136,20
00-A0201201-APDOPAM 2000	DEVIATIONS DE RD SOUS MO DEPARTEMENTALE	6 121 013,36	0,00	-6 121 013,36	6 121 013,36	0,00	0,00	0,00	0,00
18-A0301202-APDOPPM 2018	DSP 3 GENERALISATION DU THD MO	0,00	10 000,00	0,00	10 000,00	0,00	10 000,00	0,00	10 000,00
18-A0301202-APDOPPS 2018	DSP 3 GENERALISATION DU THD SUB	0,00	40 000 000,00	0,00	40 000 000,00	0,00	40 000 000,00	0,00	40 000 000,00
16-D0102101-APDPRAS 2016	EAU-AIDES	1 708 935,23	0,00	-433 601,85	1 708 935,23	0,00	1 275 333,38	196 775,58	1 078 557,80
17-D0102101-APDPRAS 2017	EAU-AIDES	250 000,00	0,00	0,00	250 000,00	0,00	250 000,00	90 033,45	159 966,55
18-D0102101-APDPRAS 2018	EAU-AIDES	0,00	250 000,00	0,00	250 000,00	0,00	250 000,00	69 000,00	181 000,00
16-D0102102-APDOPPM 2016	EAU-ASSISTANCE TECHNIQUE	12 300,00	0,00	-11 256,26	12 300,00	0,00	1 043,74	0,00	1 043,74
16-D0304103-APDPRAS 2016	ENS-LOIRET CAPITAL NATURE-PART ACT. LOC	59 748,11	0,00	-33 393,32	59 748,11	0,00	26 354,79	11 354,79	15 000,00
16-D0304103-APDPRPS 2016	ENS-LOIRET CAPITAL NATURE-PART ACT. LOC	300 000,00	0,00	-20 000,00	300 000,00	0,00	280 000,00	77 749,17	202 250,83
11-E0201201-APDPRAS 2011	ENTREPRISES INDUSTRIELLES ET ARTISANALES	966 351,53	0,00	-940 851,53	966 351,53	0,00	25 500,00	0,00	25 500,00
12-E0201201-APDPRAS 2012	ENTREPRISES INDUSTRIELLES ET ARTISANALES	615 365,27	0,00	-595 365,27	615 365,27	0,00	20 000,00	0,00	20 000,00
13-E0201201-APDPRAS 2013	ENTREPRISES INDUSTRIELLES ET ARTISANALES	444 681,69	0,00	-404 681,69	444 681,69	0,00	40 000,00	0,00	40 000,00
14-E0201201-APDPRAS 2014	ENTREPRISES INDUSTRIELLES ET ARTISANALES	609 822,57	0,00	-465 401,57	609 822,57	0,00	144 421,00	50 000,00	94 421,00
15-E0201201-APDPRAS 2015	ENTREPRISES INDUSTRIELLES ET ARTISANALES	542 500,00	0,00	-492 500,00	542 500,00	0,00	50 000,00	0,00	50 000,00
09-E0201201-APDPRAS 2009	ENTREPRISES INDUSTRIELLES ET ARTISANALES	608 060,11	0,00	-608 060,11	608 060,11	0,00	0,00	0,00	0,00
11-C0104101-APDOPPM 2011	ENTRETIEN /CONSERVATION BAT COLLECTION	1 473 827,01	0,00	-1 227 686,27	1 473 827,01	0,00	246 140,74	5 706,00	240 434,74
13-C0104101-APDOPAM 2013	ENTRETIEN /CONSERVATION BAT COLLECTION	1 074 308,77	0,00	-618 305,79	1 074 308,77	0,00	456 002,98	34 858,84	421 144,14
14-C0104101-APDOPPM 2014	ENTRETIEN /CONSERVATION BAT COLLECTION	1 936 397,73	0,00	-799 363,28	1 936 397,73	0,00	1 137 034,45	176 789,40	960 245,05

AUTORISATION DE PROGRAMME *		Stocks AP votées (exercices antérieurs) disponibles à l'affectation y compris ajustements intervenus dans l'année	AP nouvelles votées dans l'année	AP affectées non couvertes par des CP réalisés au 01/01/N (1)	Flux d'AP affectées dans l'année	AP affectées annulées dans l'année	Stock d'AP affectées restant à financer	CP mandatés au budget de l'année N	Restes à financer au titre des AP affectées au 31/12/N (6)=(4)-(5)
		(2)	(3)	(4)=(1)+(2)-(3)	(5)	(6)=(4)-(5)			
15-C0104101-APDOPPM 2015	ENTRETIEN /CONSERVATION BAT COLLECTION	560 000,00	0,00	-185 585,59	560 000,00	0,00	374 414,41	21 489,96	352 924,45
17-C0104101-APDOPPM 2017	ENTRETIEN /CONSERVATION BAT COLLECTION	607 900,00	0,00	0,00	607 900,00	0,00	607 900,00	80 470,90	527 429,10
09-C0104101-APDOPAM 2009	ENTRETIEN /CONSERVATION BAT COLLECTION	239 428,96	0,00	-239 428,96	239 428,96	0,00	0,00	0,00	0,00
10-C0104101-APDOPAM 2010	ENTRETIEN /CONSERVATION BAT COLLECTION	47 019,79	0,00	-47 019,79	47 019,79	0,00	0,00	0,00	0,00
16-A0204203-APDPRAS 2016	ENTRETIEN PERIODIQUE DE LA VC	1 050 000,00	0,00	-721 359,00	1 050 000,00	0,00	328 641,00	107 111,00	221 530,00
18-A0204202-APDOPPM 2018	ENTRETIEN PERIODIQUE DES DEPENDANCES	0,00	150 000,00	0,00	150 000,00	0,00	150 000,00	0,00	150 000,00
06-A0401301-APDPRPS 2006	EQUILIBRE FINANCIER DES BAILLEURS SOC	4 910 282,83	0,00	-4 544 781,14	4 910 282,83	0,00	365 501,69	128 500,00	237 001,69
12-A0401301-APDPRPS 2012	EQUILIBRE FINANCIER DES BAILLEURS SOC	1 190 760,00	0,00	-251 160,00	1 190 760,00	0,00	939 600,00	49 680,00	889 920,00
17-A0401301-APDPRPS 2017	EQUILIBRE FINANCIER DES BAILLEURS SOC	2 500 000,00	0,00	0,00	2 500 000,00	0,00	2 500 000,00	18 400,00	2 481 600,00
12-F0101204-APDOPAM 2012	EQUIPEMENT DES COLLEGES	663 780,13	0,00	-663 780,13	663 780,13	0,00	0,00	0,00	0,00
13-F0101204-APDOPAM 2013	EQUIPEMENT DES COLLEGES	882 130,21	0,00	-882 130,21	882 130,21	0,00	0,00	0,00	0,00
14-F0101204-APDOPPM 2014	EQUIPEMENT DES COLLEGES	620 000,00	0,00	-555 848,90	620 000,00	0,00	64 151,10	0,00	64 151,10
16-F0101204-APDOPPM 2016	EQUIPEMENT DES COLLEGES	797 079,93	0,00	-797 079,93	797 079,93	0,00	0,00	0,00	0,00
17-F0101204-APDOPPM 2017	EQUIPEMENT DES COLLEGES	2 918 920,00	0,00	-1 342 367,77	2 918 920,00	0,00	1 576 552,23	1 348 765,26	227 786,97
17-F0101204-APDPRAS 2017	EQUIPEMENT DES COLLEGES	1 194 451,00	0,00	-603 011,00	1 194 451,00	0,00	591 440,00	579 532,40	11 907,60
18-F0101204-APDOPPM 2018	EQUIPEMENT DES COLLEGES	0,00	2 387 362,00	0,00	2 387 362,00	0,00	2 387 362,00	63 847,42	2 323 514,58
15-F0101204-APDOPPM 2015	EQUIPEMENT DES COLLEGES	500 995,88	0,00	-500 995,88	500 995,88	0,00	0,00	0,00	0,00
13-F0101205-APDOPPM 2013	EQUIPEMENTS INFORMATIQUES	9 983 811,01	0,00	-5 385 811,01	9 983 811,01	0,00	4 598 000,00	1 288 932,27	3 309 067,73
17-F0101205-APDOPPM 2017	EQUIPEMENTS INFORMATIQUES	1 416 896,90	0,00	-939 896,90	1 416 896,90	0,00	477 000,00	436 864,61	40 135,39

AUTORISATION DE PROGRAMME *		Stocks AP votées (exercices antérieurs) disponibles à l'affectation y ajustements intervenus dans l'année	AP nouvelles votées dans l'année	AP affectées non couvertes par des CP réalisés au 01/01/N (1)	Flux d'AP affectées dans l'année	AP affectées annulées dans l'année	Stock d'AP affectées restant à financer	CP mandatés au budget de l'année N	Restes à financer au titre des AP affectées au 31/12/N (6)=(4)-(5)
		(2)	(3)	(4)=(1)+(2)-(3)	(5)	(6)=(4)-(5)			
18-F0101205-APDOPPM 2018	EQUIPEMENTS INFORMATIQUES	0,00	202 300,00	0,00	202 300,00	0,00	202 300,00	0,00	202 300,00
16-G0504103-APDOPAM 2016	EQUIPEMENTS PERSONNES HANDICAPEES	10 795,60	0,00	-10 474,80	10 795,60	0,00	320,80	320,80	0,00
17-A0604104-APDOPPM 2017	ETUDES IMPACT ARCHEOLOGIE	16 000,00	0,00	-13 989,00	16 000,00	0,00	2 011,00	349,00	1 662,00
13-G0801101-APDOPPM 2013-2017	ETUDES SCHEMA DIRECTEUR 2013-2017	5 627 257,92	0,00	-4 555 065,75	5 627 257,92	0,00	1 072 192,17	272 562,52	799 629,65
14-G0801101-APDOPPM 2014	ETUDES SCHEMA DIRECTEUR 2013-2017	38 500,00	0,00	0,00	38 500,00	0,00	38 500,00	0,00	38 500,00
16-A0202101-APDOPPM 2016	EVALUATION SECURITE INFRASTRUCTURES	272 000,00	0,00	0,00	272 000,00	0,00	272 000,00	11 406,43	260 593,57
18-A0202101-APDOPPM 2018	EVALUATION SECURITE INFRASTRUCTURES	0,00	25 000,00	0,00	25 000,00	0,00	25 000,00	4 608,00	20 392,00
14-A0202101-APDOPPM 2014	EVALUATION SECURITE INFRASTRUCTURES	73 332,25	0,00	-73 332,25	73 332,25	0,00	0,00	0,00	0,00
08-A0202101-APDOPAM 2008	EVALUATION SECURITE INFRASTRUCTURES	4 031 430,95	0,00	-1 785 891,53	4 031 430,95	0,00	2 245 539,42	210 762,35	2 034 777,07
16-C0101203-APDOPAM 2016	EXPOSITION METTRE EN LIGNE FOND ARCHIVE	1 195,06	0,00	-1 195,06	1 195,06	0,00	0,00	0,00	0,00
17-C0101203-APDOPAM 2017	EXPOSITION METTRE EN LIGNE FOND ARCHIVE	11 603,50	0,00	-4 312,50	11 603,50	0,00	7 291,00	7 290,37	0,63
18-A0206102-APDOPPS 2018	FAVORISER LA MOBILITE DES VOYAGEURS	0,00	200 000,00	0,00	200 000,00	0,00	200 000,00	21 000,00	179 000,00
18-A0501402-APDPRAS 2018	FINANCEMENT DE L'EPI LOIRE	0,00	67 393,00	0,00	67 393,00	0,00	67 393,00	67 393,00	0,00
09-A0404101-APDPRPS 2009	FINANCEMENT ELABORATION PROGRAMMES LOCAL	150 000,00	0,00	-72 152,00	150 000,00	0,00	77 848,00	0,00	77 848,00
09-A0404102-APDPRPS 2009	FINANCEMENT PROCEDURES OPAH/PIG	63 000,00	0,00	-59 000,00	63 000,00	0,00	4 000,00	0,00	4 000,00
16-G0402101-APDPRPS 2016	FONDS DEP.DEVELOP.TERRITOIRES VOLET 2	25 003 907,00	0,00	0,00	25 003 907,00	0,00	25 003 907,00	4 940 582,50	20 063 324,50
16-G0402301-APDPRPS 2016	FONDS SOUTIEN PROJETS RAYON.DEPT VOLET 4	40 018 858,00	0,00	0,00	40 018 858,00	0,00	40 018 858,00	1 616 073,20	38 402 784,80
15-G0103101-APDOPAM 2015	GESTION DES FAMILLES D'ACHATS	137 467,68	0,00	-102 314,77	137 467,68	0,00	35 152,91	13 287,50	21 865,41
15-G0103101-APDOPPM 2015	GESTION DES FAMILLES D'ACHATS	6 700,00	0,00	-1 353,60	6 700,00	0,00	5 346,40	0,00	5 346,40

AUTORISATION DE PROGRAMME *		Stocks AP votées (exercices antérieurs) disponibles à l'affectation y compris ajustements intervenus dans l'année	AP nouvelles votées dans l'année	AP affectées non couvertes par des CP réalisés au 01/01/N (1)	Flux d'AP affectées dans l'année	AP affectées annulées dans l'année	Stock d'AP affectées restant à financer	CP mandatés au budget de l'année N	Restes à financer au titre des AP affectées au 31/12/N (6)=(4)-(5)
		(2)	(3)	(4)=(1)+(2)-(3)	(5)	(6)	(7)	(8)	(9)
17-G0103101-APDOPAM 2017	GESTION DES FAMILLES D'ACHATS	290 000,00	0,00	-50 247,32	290 000,00	0,00	239 752,68	41 876,34	197 876,34
18-G0401102-APDPRAM 2018	GESTION DES RESSOURCES ET DES RISQUES	0,00	1 000 000,00	0,00	1 000 000,00	0,00	1 000 000,00	0,00	1 000 000,00
11-G0103102-APDOPPM 2011	GESTION DU PARC AUTOMOBILE	4 288 362,76	0,00	-4 149 850,22	4 288 362,76	0,00	138 512,54	0,00	138 512,54
15-G0103102-APDOPPM 2015	GESTION DU PARC AUTOMOBILE	8 067 500,00	0,00	-1 972 494,42	8 067 500,00	0,00	6 095 005,58	2 348 891,73	3 746 113,85
12-F0101203-APDOPPM 2012	GESTION PATRIMONIALE	11 624 847,82	0,00	-6 543 121,51	11 624 847,82	0,00	5 081 726,31	491 963,68	4 589 762,63
16-F0101203-APDOPPM 2016	GESTION PATRIMONIALE PARTAGEE	1 450 000,00	0,00	-1 264 174,15	1 450 000,00	0,00	185 825,85	32 126,71	153 699,14
17-F0101203-APDOPPM 2017	GESTION PATRIMONIALE PARTAGEE	19 122 033,60	0,00	-2 484 586,87	19 122 033,60	0,00	16 637 446,73	3 655 833,25	12 981 613,48
18-F0101203-APDOPPM 2018	GESTION PATRIMONIALE PARTAGEE	0,00	250 000,00	0,00	250 000,00	0,00	250 000,00	0,00	250 000,00
17-F0101203-APDPRAS 2017	GESTION PATRIMONIALE PARTAGEE EPL	600 000,00	0,00	-409 373,86	600 000,00	0,00	190 626,14	0,00	190 626,14
14-F0101203-APDOPPM 2014	GESTION PATRIMONIALE PATAGEE APLE	47 028 676,22	0,00	-6 825 158,88	47 028 676,22	0,00	40 203 517,34	5 525 293,57	34 678 223,77
15-F0101203-APDOPPM 2015	GESTION PATRIMONIALE PATAGEE APLE	6 785 494,66	0,00	-3 101 359,34	6 785 494,66	0,00	3 684 135,32	460 902,07	3 223 233,25
15-G0802101-APDOPPM 2015	INFRA	84 404,28	0,00	-84 404,28	84 404,28	0,00	0,00	0,00	0,00
15-F0102103-APDOPPM 2015	INFRA TELECOM COLLEGES	1 362 732,00	0,00	-487 732,00	1 362 732,00	0,00	875 000,00	148 581,65	726 418,35
07-F0201101-APDPRM 2007	INFRASTRUCTURES DE L'ENSEIGNEMENT SUP	16 575 813,97	0,00	-16 308 475,97	16 575 813,97	0,00	267 338,00	267 336,30	1,70
16-D0101101-APDPRAS 2016	MILIEUX AQUATIQUES -AIDES	119 763,83	0,00	-95 761,18	119 763,83	0,00	24 002,65	9 856,79	14 145,86
17-D0101101-APDPRAS 2017	MILIEUX AQUATIQUES -AIDES	225 000,00	0,00	-40 133,39	225 000,00	0,00	184 866,61	16 145,36	168 721,25
18-D0101101-APDPRAS 2018	MILIEUX AQUATIQUES -AIDES	0,00	314 000,00	0,00	314 000,00	0,00	314 000,00	22 840,40	291 159,60
06-A0206201-APDOPPM 2006	MISE EN OEUVRE ET COORDINATION DE L'A19	8 515 810,54	0,00	-8 511 223,92	8 515 810,54	0,00	4 586,62	0,00	4 586,62
09-A0204402-APDOPPM 2009	MODIFICATION DES LIMITES DU DPR	206 000,00	0,00	-31 241,54	206 000,00	0,00	174 758,46	18 621,69	156 136,77

AUTORISATION DE PROGRAMME *		Stocks AP votées (exercices antérieurs) disponibles à l'affectation y compris ajustements intervenus dans l'année	AP nouvelles votées dans l'année	AP affectées non couvertes par des CP réalisés au 01/01/N (1)	Flux d'AP affectées dans l'année	AP affectées annulées dans l'année	Stock d'AP affectées restant à financer	CP mandatés au budget de l'année N	Restes à financer au titre des AP affectées au 31/12/N (6)=(4)-(5)
		(2)	(3)	(4)=(1)+(2)-(3)	(5)	(6)	(7)	(8)	(9)
14-A0204302-APDOPPM 2014	MOYENS AFFECTES A L'EXPLOITATION	268 940,00	0,00	-126 427,63	268 940,00	0,00	142 512,37	15 780,00	126 732,37
18-A0204302-APDOPPM 2018	MOYENS AFFECTES A L'EXPLOITATION	0,00	60 000,00	0,00	60 000,00	0,00	60 000,00	0,00	60 000,00
15-G0803104-APDOPAM 2015	NUMERISATION DU CADASTRE	14 363,00	0,00	-7 124,00	14 363,00	0,00	7 239,00	2 403,00	4 836,00
17-G0803104-APDOPAM 2017	NUMERISATION DU CADASTRE	80 000,00	0,00	0,00	80 000,00	0,00	80 000,00	72 226,80	7 773,20
09-E0201203-APDPRPS 2009	ORAC 2009-2013	622 658,00	0,00	-622 658,00	622 658,00	0,00	0,00	0,00	0,00
13-C0101101-APDOPPM 2013	ORGANISATION TRAITEMENT ARCHIVES	231 147,88	0,00	-227 170,70	231 147,88	0,00	3 977,18	0,00	3 977,18
17-C0101101-APDOPPM 2017	ORGANISATION TRAITEMENT ARCHIVES	251 171,00	0,00	-63 219,29	251 171,00	0,00	187 951,71	61 798,19	126 153,52
17-A0603103-APDPRAS 2017	PART DEMOGRAPHIE MEDICALE	150 000,00	0,00	0,00	150 000,00	0,00	150 000,00	45 000,00	105 000,00
16-A0603103-APDPRAS 2016	PART DEMOGRAPHIE MEDICALE	147 358,13	0,00	-147 358,13	147 358,13	0,00	0,00	0,00	0,00
18-E0302202-APDPRAS 2018	PART PARC FLORAL DE LA SOURCE	0,00	210 000,00	0,00	210 000,00	0,00	210 000,00	210 000,00	0,00
18-E0302101-APDPRAS 2018	PART SOUTIEN ADRTL ET ORG TOURISTIQUES	0,00	3 000,00	0,00	3 000,00	0,00	3 000,00	3 000,00	0,00
17-D0303103-APDPRAS 2017	PARTICIPATION AU SMGCO	50 000,00	0,00	-30 641,82	50 000,00	0,00	19 358,18	19 358,18	0,00
18-D0303103-APDPRAS 2018	PARTICIPATION AU SMGCO	0,00	50 000,00	0,00	50 000,00	0,00	50 000,00	19 833,13	30 166,87
10-A0202102-APDOPAM 2010	PARTICIPATION TRAVAUX	3 801 422,38	0,00	-2 915 111,99	3 801 422,38	0,00	886 310,39	6,98	886 303,41
12-A0202102-APDOPPM 2012	PARTICIPATION TRAVAUX	9 755 685,05	0,00	-3 457 181,57	9 755 685,05	0,00	6 298 503,48	2 673 811,05	3 624 692,43
14-A0202102-APDOPPM 2014	PARTICIPATION TRAVAUX	2 170 000,00	0,00	-1 337 254,96	2 170 000,00	0,00	832 745,04	35 951,17	796 793,87
16-A0202102-APDOPPM 2016	PARTICIPATION TRAVAUX	2 590 000,00	0,00	-540 173,92	2 590 000,00	0,00	2 049 826,08	431 378,27	1 618 447,81
17-A0202102-APDOPPM 2017	PARTICIPATION TRAVAUX	238 000,00	0,00	-137 385,07	238 000,00	0,00	100 614,93	40 646,55	59 968,38
18-A0202102-APDOPPM 2018	PARTICIPATION TRAVAUX	0,00	3 230 000,00	0,00	3 230 000,00	0,00	3 230 000,00	34 810,04	3 195 189,96

AUTORISATION DE PROGRAMME *		Stocks AP votées (exercices antérieurs) disponibles à l'affectation y compris ajustements intervenus dans l'année	AP nouvelles votées dans l'année	AP affectées non couvertes par des CP réalisés au 01/01/N (1)	Flux d'AP affectées dans l'année	AP affectées annulées dans l'année	Stock d'AP affectées restant à financer	CP mandatés au budget de l'année N	Restes à financer au titre des AP affectées au 31/12/N (6)=(4)-(5)
		(2)	(3)	(4)=(1)+(2)-(3)	(5)	(6)=(4)-(5)			
15-A0501201-APDOPPM 2015	PFI GER GENDARMERIES	580 000,00	0,00	-20 131,90	580 000,00	0,00	559 868,10	1 102,58	558 765,52
16-A0501201-APDOPPM 2016	PFI GER GENDARMERIES	972 000,00	0,00	-70 838,22	972 000,00	0,00	901 161,78	50 005,89	851 155,89
17-B0101105-APDOPPM 2017	PLAN DE SOLIDARITE EHPAD - MO	2 620 000,00	0,00	-2 822,59	2 620 000,00	0,00	2 617 177,41	534 007,34	2 083 170,07
16-B0101105-APDPRPS 2016	PLAN DE SOLIDARITE EHPAD - SUBVENTIONS	15 500 000,00	0,00	-558 801,90	15 500 000,00	0,00	14 941 198,10	1 324 164,10	13 617 034,00
16-A0101202-APDOPPM 2016	PLAN MOBILITE DURABLE INTERNE (PMDI)	12 727,02	0,00	-12 727,02	12 727,02	0,00	0,00	0,00	0,00
13-G0902201-APDOPPM 2013	PLANETE LOIRET-INITIATIVES PARTENARIALE	450 000,00	0,00	-265 877,83	450 000,00	0,00	184 122,17	14 220,00	169 902,17
12-F0201203-APDPRAS 2012	POLES DE COMPETIVITE	131 700,00	0,00	-119 093,00	131 700,00	0,00	12 607,00	0,00	12 607,00
14-F0201203-APDPRAS 2014	POLES DE COMPETIVITE	195 570,00	0,00	-101 467,21	195 570,00	0,00	94 102,79	0,00	94 102,79
15-F0201203-APDPRAS 2015	POLES DE COMPETIVITE	87 460,00	0,00	-21 865,00	87 460,00	0,00	65 595,00	0,00	65 595,00
10-A0202203-APDOPAM 2010	POSE DE BORDURES DE TROTTOIRS SUR RD	1 205 859,94	0,00	-1 205 859,94	1 205 859,94	0,00	0,00	0,00	0,00
04-F0101202-APDOPPM 2004	PPI CONST.RESTRUCT.COLLEGES	16 887 143,78	0,00	-16 887 143,78	16 887 143,78	0,00	0,00	0,00	0,00
06-F0101202-APDOPPP 2006	PPI CONST.RESTRUCT.COLLEGES	25 665 789,41	0,00	-5 395 874,63	25 665 789,41	0,00	20 269 914,78	1 122 109,43	19 147 805,35
16-F0101202-APDOPPM 2016	PPI CONST.RESTRUCT.COLLEGES	33 579 340,00	0,00	-223 168,44	33 579 340,00	0,00	33 356 171,56	2 302 274,57	31 053 896,99
12-F0101202-APDOPPS 2012	PPI CONST.RESTRUCT.COLLEGES - SUBVENTION	80 000,00	0,00	0,00	80 000,00	0,00	80 000,00	0,00	80 000,00
11-F0101202-APDOPPP 2011	PPI CONST.RESTRUCT.PPP	178 082 478,39	0,00	-35 392 297,96	178 082 478,39	0,00	142 690 180,43	5 922 795,96	136 767 384,47
17-A0603503-APDPRAS 2017	PRL - DEMOG. MEDICALE	15 000,00	0,00	0,00	15 000,00	0,00	15 000,00	0,00	15 000,00
08-A0202102-APDOPAM 2008	PROGRAMME PLURIANNUEL DE SECURITE (PPAS)	11 858 338,77	0,00	-6 292 547,66	11 858 338,77	0,00	5 565 791,11	29 560,95	5 536 230,16
09-A0302101-APDPRPM 2009	PROJETS ESP	310 000,00	0,00	-164 770,80	310 000,00	0,00	145 229,20	53 021,88	92 207,32
17-A0501407-APDOPPM 2017	PROJETS EUROPEENS INTERREG INONDATIONS	300 000,00	0,00	-1 080,00	300 000,00	0,00	298 920,00	49 372,00	249 548,00

AUTORISATION DE PROGRAMME *		Stocks AP votées (exercices antérieurs) disponibles à l'affectation y compris ajustements intervenus dans l'année	AP nouvelles votées dans l'année	AP affectées non couvertes par des CP réalisés au 01/01/N (1)	Flux d'AP affectées dans l'année	AP affectées annulées dans l'année	Stock d'AP affectées restant à financer	CP mandatés au budget de l'année N	Restes à financer au titre des AP affectées au 31/12/N (6)=(4)-(5)
		(2)	(3)	(4)=(1)+(2)-(3)	(5)	(6)	(7)	(8)	(9)
14-D0201301-APDOPPM 2014	REALISATION DE TRAVAUX DE SECURISATION	8 100 000,00	0,00	-3 310 745,80	8 100 000,00	0,00	4 789 254,20	938 202,08	3 851 052,12
13-D0201301-APDOPAM 2013	REALISATION DE TRAVAUX DE SECURISATION	1 116 960,92	0,00	-1 116 960,92	1 116 960,92	0,00	0,00	0,00	0,00
14-D0201201-APDOPPM 2014	REALISATION TRAVAUX ESTHETIQUE	15 600 000,00	0,00	-6 757 220,68	15 600 000,00	0,00	8 842 779,32	1 705 941,50	7 136 837,82
13-D0201201-APDOPAM 2013	REALISATION TRAVAUX ESTHETIQUE	2 206 510,97	0,00	-2 206 510,97	2 206 510,97	0,00	0,00	0,00	0,00
14-D0201101-APDOPPM 2014	REALISATION TRAVAUX RENFORCEMENT 1 ET 2	9 300 000,54	0,00	-3 289 000,39	9 300 000,54	0,00	6 011 000,15	1 200 714,94	4 810 285,21
13-D0201101-APDOPAM 2013	REALISATION TRAVAUX RENFORCEMENT 1 ET 2	1 642 605,02	0,00	-1 642 605,02	1 642 605,02	0,00	0,00	0,00	0,00
07-G0701101-APDPRPM 2007	REALISER LES ACQUISITIONS FONCIERES	36 645,04	0,00	-31 645,04	36 645,04	0,00	5 000,00	0,00	5 000,00
13-G0701101-APDOPAM 2013	REALISER LES ACQUISITIONS FONCIERES	10 000,00	0,00	-1 294,98	10 000,00	0,00	8 705,02	0,00	8 705,02
16-G0701101-APDOPPM 2016	REALISER LES ACQUISITIONS FONCIERES	263 975,99	0,00	-263 975,99	263 975,99	0,00	0,00	0,00	0,00
13-F0201201-APDPRPS 2013	RECHERCHE ET TRANSFERT DE TECHNOLOGIES	940 741,00	0,00	-150 000,00	940 741,00	0,00	790 741,00	0,00	790 741,00
15-F0201201-APDPRAS 2015	RECHERCHE ET TRANSFERT DE TECHNOLOGIES	358 948,00	0,00	-234 268,60	358 948,00	0,00	124 679,40	62 379,40	62 300,00
11-E0101301-APDOPPM 2011	REMEMBREMENTS	687 834,51	0,00	-367 718,03	687 834,51	0,00	320 116,48	42 711,06	277 405,42
12-E0101301-APDOPPM 2012	REMEMBREMENTS	26 000,00	0,00	-83,62	26 000,00	0,00	25 916,38	230,22	25 686,16
14-E0101301-APDPRAS 2014	REMEMBREMENTS	66 000,00	0,00	-16 442,75	66 000,00	0,00	49 557,25	0,00	49 557,25
15-E0101301-APDOPPM 2015	REMEMBREMENTS	755 000,00	0,00	-33 682,88	755 000,00	0,00	721 317,12	42 233,35	679 083,77
14-A0501407-APDOPAM 2014	RENFORCEMENT DIGUE	250 000,00	0,00	-51 896,10	250 000,00	0,00	198 103,90	121 012,30	77 091,60
16-C0101102-APDOPAM 2016	REPERAGE ACQUISITION DOCUMENT & OUVRAGES	18 861,33	0,00	-18 861,33	18 861,33	0,00	0,00	0,00	0,00
16-A0502201-APDOPPM 2016	RESEAU RADIOCOMMUNICATION NUMERIQUE	124 897,52	0,00	-59 397,52	124 897,52	0,00	65 500,00	0,00	65 500,00
18-D0304102-APDOPPM 2018	REST CONTINUE ECO SODENS	0,00	160 000,00	0,00	160 000,00	0,00	160 000,00	0,00	160 000,00

AUTORISATION DE PROGRAMME *		Stocks AP votées (exercices antérieurs) disponibles à l'affectation y compris ajustements intervenus dans l'année	AP nouvelles votées dans l'année	AP affectées non couvertes par des CP réalisés au 01/01/N (1)	Flux d'AP affectées dans l'année	AP affectées annulées dans l'année	Stock d'AP affectées restant à financer	CP mandatés au budget de l'année N	Restes à financer au titre des AP affectées au 31/12/N (6)=(4)-(5)
		(2)	(3)	(4)=(1)+(2)-(3)	(5)	(6)			
10-C0103102-APDPRAS 2010	RESTAURATION DU PATRIMOINE NON PROTEGE	765 522,97	0,00	-681 837,97	765 522,97	0,00	83 685,00	39 090,00	44 595,00
14-C0103102-APDPRAS 2014	RESTAURATION DU PATRIMOINE NON PROTEGE	202 456,00	0,00	-176 608,80	202 456,00	0,00	25 847,20	0,00	25 847,20
15-C0103102-APDPRAS 2015	RESTAURATION DU PATRIMOINE NON PROTEGE	225 380,00	0,00	-123 190,00	225 380,00	0,00	102 190,00	77 000,00	25 190,00
16-C0103102-APDPRAS 2016	RESTAURATION DU PATRIMOINE NON PROTEGE	600 000,00	0,00	-196 535,00	600 000,00	0,00	403 465,00	271 992,00	131 473,00
17-C0103102-APDPRAS 2017	RESTAURATION DU PATRIMOINE NON PROTEGE	100 000,00	0,00	-6 000,00	100 000,00	0,00	94 000,00	0,00	94 000,00
18-C0103102-APDPRAS 2018	RESTAURATION DU PATRIMOINE NON PROTEGE	0,00	0,00	0,00	0,00	0,00	0,00	0,00	0,00
14-C0103101-APDPRAS 2014	RESTAURATION DU PATRIMOINE PROTEGE	431 079,93	0,00	-431 079,93	431 079,93	0,00	0,00	0,00	0,00
15-C0103101-APDPRAS 2015	RESTAURATION DU PATRIMOINE PROTEGE	623 316,28	0,00	-587 127,88	623 316,28	0,00	36 188,40	7 778,40	28 410,00
16-C0103101-APDPRAS 2016	RESTAURATION DU PATRIMOINE PROTEGE	1 359 500,00	0,00	-364 108,42	1 359 500,00	0,00	995 391,58	166 276,58	829 115,00
12-C0101202-APDPRAM 2012	RESTAURATION RELIURE MICROFILMAGE	379 425,19	0,00	-375 318,64	379 425,19	0,00	4 106,55	0,00	4 106,55
14-C0101202-APDOPAM 2014	RESTAURATION RELIURE MICROFILMAGE	16 932,27	0,00	-16 932,27	16 932,27	0,00	0,00	0,00	0,00
16-C0101202-APDOPAM 2016	RESTAURATION RELIURE MICROFILMAGE	14 970,90	0,00	-14 970,90	14 970,90	0,00	0,00	0,00	0,00
17-C0101202-APDOPPM 2017	RESTAURATION RELIURE MICROFILMAGE	78 000,00	0,00	-263,48	78 000,00	0,00	77 736,52	75 436,72	2 299,80
14-D0303101-APDOPPM 2014	RESTAURATIONS DES ECLUSES	0,00	0,00	0,00	0,00	0,00	0,00	0,00	0,00
16-D0303101-APDOPPM 2016	RESTAURATIONS DES ECLUSES	30 000,00	0,00	-23 290,92	30 000,00	0,00	6 709,08	0,00	6 709,08
16-G0802102-APDOPPM 2016	SALLE DELIBERATIONS	148 536,80	0,00	-23 536,80	148 536,80	0,00	125 000,00	119 555,99	5 444,01
17-F0101101-APDOPPM 2017	SECTORISATION DES COLLEGES	87 080,00	0,00	0,00	87 080,00	0,00	87 080,00	66 738,00	20 342,00
16-A0202202-APDPRAS 2016	SECURITE AUX ABORDS DES COLLEGES	50 000,00	0,00	-5 061,00	50 000,00	0,00	44 939,00	0,00	44 939,00
09-A0301201-APDPRPM 2009	HEMA DIRECTEUR TRES HAUT DEBIT	120 289 167,00	0,00	-40 700 220,31	120 289 167,00	0,00	79 588 946,69	11 977 003,76	67 611 942,93

AUTORISATION DE PROGRAMME *		Stocks AP votées (exercices antérieurs) disponibles à l'affectation y compris ajustements intervenus dans l'année	AP nouvelles votées dans l'année	AP affectées non couvertes par des CP réalisés au 01/01/N (1)	Flux d'AP affectées dans l'année	AP affectées annulées dans l'année	Stock d'AP affectées restant à financer	CP mandatés au budget de l'année N	Restes à financer au titre des AP affectées au 31/12/N (6)=(4)-(5)
		(2)	(3)	(4)=(1)+(2)-(3)	(5)	(6)	(7)	(8)	(9)
16-G0201102-APDOPPM 2016	SIGNALETIQUE DEPARTEMENTALE	199 999,19	0,00	-37 443,19	199 999,19	0,00	162 556,00	63 242,12	99 313,88
10-D0102101-APDPRAS 2010	SOUTIEN FINANCIER	7 179 759,45	0,00	-7 151 379,45	7 179 759,45	0,00	28 380,00	1 980,00	26 400,00
12-D0102101-APDPRAS 2012	SOUTIEN FINANCIER	3 118 429,42	0,00	-3 109 909,05	3 118 429,42	0,00	8 520,37	6 600,00	1 920,37
13-D0102101-APDPRAS 2013	SOUTIEN FINANCIER	3 209 209,87	0,00	-3 200 576,01	3 209 209,87	0,00	8 633,86	3 345,30	5 288,56
14-D0102101-APDPRAS 2014	SOUTIEN FINANCIER	2 668 435,62	0,00	-2 618 107,17	2 668 435,62	0,00	50 328,45	8 596,70	41 731,75
15-D0102101-APDPRAS 2015	SOUTIEN FINANCIER	1 239 018,25	0,00	-709 501,36	1 239 018,25	0,00	529 516,89	10 446,00	519 070,89
11-D0102101-APDPRAS 2011	SOUTIEN FINANCIER	5 305 421,58	0,00	-5 305 421,58	5 305 421,58	0,00	0,00	0,00	0,00
15-D0101101-APDPRAS 2015	SOUTIEN FINANCIER	68 417,76	0,00	-68 417,76	68 417,76	0,00	0,00	0,00	0,00
14-C0301101-APDPRAS 2014	SUBV.COMMUNES REALISATION TRAVAUX	3 767 977,00	0,00	-3 147 114,00	3 767 977,00	0,00	620 863,00	599 092,00	21 771,00
16-C0301101-APDPRAS 2016	SUBV.COMMUNES REALISATION TRAVAUX	5 117 134,00	0,00	-2 812 199,92	5 117 134,00	0,00	2 304 934,08	1 025 733,39	1 279 200,69
16-C0103201-APDPRAS 2016	SUBV.REALISATION TRAVAUX BIBLIOTHEQUES	64 587,00	0,00	-46 566,00	64 587,00	0,00	18 021,00	0,00	18 021,00
16-C0103202-APDPRAS 2016	SUBV. TRAVAUX EQUIP.CULTURELS	420 962,00	0,00	-143 720,70	420 962,00	0,00	277 241,30	216 871,65	60 369,65
11-A0201302-APDOPPS 2011	SUBVENTION A L'AGGLO DE MONTARGIS	1 074 000,00	0,00	-486 322,06	1 074 000,00	0,00	587 677,94	9 482,29	578 195,65
11-A0201301-APDOPPS 2011	SUBVENTION AGGLO ORLEANS	8 159 502,46	0,00	-6 315 157,31	8 159 502,46	0,00	1 844 345,15	808 002,98	1 036 342,17
13-D0302104-APDPRPS 2013	SUBVENTION MAE POUR VELOROUTE LOING ET	420 000,00	0,00	-280 000,00	420 000,00	0,00	140 000,00	0,00	140 000,00
03-A0301101-APDPRPM 2003	SUIVI ET CONTROLE DU HAUT DEBIT	22 840 000,00	0,00	-21 175 824,50	22 840 000,00	0,00	1 664 175,50	1 463,00	1 662 712,50
13-G0802103-APDOPPM 2013	TELEPHONIE 2013-2017	1 550 163,33	0,00	-698 663,33	1 550 163,33	0,00	851 500,00	133 728,17	717 771,83
16-G0802103-APDOPPM 2016	TELEPHONIE 2013-2017	125 733,19	0,00	-90 733,19	125 733,19	0,00	35 000,00	8 387,18	26 612,82
17-D0302102-APDOPPM 2017	TRAVAUX VLB INONDATIONS	3 000 000,00	0,00	-42 987,81	3 000 000,00	0,00	2 957 012,19	185 262,30	2 771 749,89

AUTORISATION DE PROGRAMME *		Stocks AP votées (exercices antérieurs) disponibles à l'affectation y ajustements intervenus dans l'année	AP nouvelles votées dans l'année	AP affectées non couvertes par des CP réalisés au 01/01/N (1)	Flux d'AP affectées dans l'année	AP affectées annulées dans l'année	Stock d'AP affectées restant à financer	CP mandatés au budget de l'année N	Restes à financer au titre des AP affectées au 31/12/N (6)=(4)-(5)
		(2)	(3)	(4)=(1)+(2)-(3)	(5)	(6)=(4)-(5)			
16-D0302102-APDOPPM 2016	TRAVAUX VLB INONDATIONS JUIN 2016	195 176,21	0,00	-195 176,21	195 176,21	0,00	0,00	0,00	0,00
16-G0702103-APDOPAM 2016	TRVX BAT ADMIN INONDATIONS JUIN 2016	25 028,24	0,00	-25 028,24	25 028,24	0,00	0,00	0,00	0,00
18-D0303103-APDOPPM 2018	TRVX CANAL ORLEANS INONDATIONS	0,00	500 000,00	0,00	500 000,00	0,00	500 000,00	0,00	500 000,00
16-D0303103-APDOPPM 2016	TRVX CANAL ORLEANS INONDATIONS JUN 2016	600 000,00	0,00	-492 046,56	600 000,00	0,00	107 953,44	74 581,95	33 371,49
17-D0303103-APDOPPM 2017	TRVX CANAL ORLEANS INONDATIONS JUN 2016	4 565 000,00	0,00	-323 071,33	4 565 000,00	0,00	4 241 928,67	1 611 434,07	2 630 494,60
16-C0104101-APDOPAM 2016	TRVX CHATEAUX INONDATIONS JUIN 2016	96 665,57	0,00	-96 665,57	96 665,57	0,00	0,00	0,00	0,00
17-C0104102-APDOPAM 2017	TRVX ET ACQUIS. CHATEAUX ET MUSEES	7 398,40	0,00	-2 898,40	7 398,40	0,00	4 500,00	3 978,42	521,58
17-D0303101-APDOPPM 2017	TRVX SUR LE PATRIMOINE HYDRAULIQUE/BATI	1 917 222,82	0,00	0,00	1 917 222,82	0,00	1 917 222,82	0,00	1 917 222,82
16-F0101203-APDOPAM 2016	TRVX colleges INONDATIONS JUIN 2016	64 274,47	0,00	-64 274,47	64 274,47	0,00	0,00	0,00	0,00
04-C0104102-APDPRPM 2004	VALORISATION ET DEVELOPEMENT	10 071 815,66	0,00	-7 855 072,70	10 071 815,66	0,00	2 216 742,96	57 261,36	2 159 481,60
05-C0104102-APDPRPM 2005	VALORISATION ET DEVELOPEMENT	48 364,40	0,00	-48 364,40	48 364,40	0,00	0,40	0,00	0,40
12-C0104102-APDOPPM 2012	VALORISATION ET DEVELOPEMENT	260 000,00	0,00	-50 289,36	260 000,00	0,00	209 710,64	7 722,00	201 988,64
18-C0104102-APDOPPM 2018	VALORISATION ET DEVELOPEMENT	0,00	250 000,00	0,00	250 000,00	0,00	250 000,00	3 028,80	246 971,20
17-C0103103-APDPRAS 2017	VALORISATION MONUMENTS HISTORIQUES PRIVE	104 000,00	0,00	0,00	104 000,00	0,00	104 000,00	9 924,00	94 076,00
17-A0204301-APDOPPM 2017	VIABILITE HIVERNALE	500 000,00	0,00	-149 475,36	500 000,00	0,00	350 524,64	176 473,26	174 051,38
13-G0802102-APDOPPM 2013	VISIO ET AUDIOVISUEL 2013-2017	344 450,00	0,00	-128 432,64	344 450,00	0,00	216 017,36	105 058,80	110 958,56
14-E0202201-APDOPPM 2014	ZAC EN MAITRISE D'OUVRAGE	3 048 000,00	0,00	-2 417 290,77	3 048 000,00	0,00	630 709,23	48 656,34	582 052,89
17-C0101102-APDOPPM 2017	archives - acquisition doc patrimoniaux	32 090,39	0,00	-15 290,39	32 090,39	0,00	16 800,00	16 621,70	178,30
17-C0101101-APDOPAM 2017	archives - traitement et conditionnement	6 300,00	0,00	-2 970,00	6 300,00	0,00	3 330,00	0,00	3 330,00

AUTORISATION DE PROGRAMME *		Stocks AP votées (exercices antérieurs) disponibles à l'affectation y compris ajustements intervenus dans l'année	AP nouvelles votées dans l'année	AP affectées non couvertes par des CP réalisés au 01/01/N (1)	Flux d'AP affectées dans l'année (2)	AP affectées annulées dans l'année (3)	Stock d'AP affectées restant à financer (4)=(1)+(2)-(3)	CP mandatés au budget de l'année N (5)	Restes à financer au titre des AP affectées au 31/12/N (6)=(4)-(5)
TOTAL		1 489 894 786,14	75 972 044,00	-640 386 903,15	1 565 866 830,14	0,00	925 479 926,99	113 986 069,42	811 493 857,57

*Le détail par programme n'est à renseigner qu'à compter des AP votées en 2003.

(1) Il s'agit des AP affectées antérieurement à l'exercice N et non encore entièrement couvertes par les CP des années antérieures.

(2) Il s'agit des AP votées avant ou pendant l'exercice N et affectées pendant celui-ci.

(3) Il s'agit des AP non encore intégralement couvertes à la fin de l'exercice N.

IV – ANNEXES	
ENGAGEMENTS HORS BILAN – AUTORISATIONS D'ENGAGEMENT	
IV	C7

SITUATION DES AUTORISATIONS D'ENGAGEMENT ET CREDITS DE PAIEMENT

Numéro	Libellé	Stocks AE votées (exercices antérieurs) disponibles à l'affectation y compris ajustements intervenus dans l'année	AE nouvelles votées dans l'année	AE affectées non couvertes par des CP réalisés au 01/01/N (1)	Flux d'AE affectées dans l'année (2)	AE affectées annulées dans l'année (3)	Stock d'AE affectées restant à financer (4)=(1)+(2)-(3)	CP mandatés au budget de l'année N (5)	Restes à financer au titre des AE affectées au 31/12/N (6)=(4)-(5)
15-G0802103-AEDOPPM 2015	ABONNEMENT RESEAUX	4 443 722,38	0,00	-2 456 846,38	4 443 722,38	0,00	1 986 876,00	756 831,46	1 230 044,54
16-G0802103-AEDOPPM 2016	ABONNEMENT RESEAUX	39 159,52	0,00	-23 159,52	39 159,52	0,00	16 000,00	4 008,60	11 991,40
15-F0102202-AEDPRPM 2015	ACCES RESTAURANTS SCOLAIRES	7 302 724,32	0,00	-4 416 961,26	7 302 724,32	0,00	2 885 763,06	1 917 666,36	968 096,70
10-F0102202-AEDPRPS 2010	ACCES RESTAURANTS SCOLAIRES	1 320 728,75	0,00	-1 320 728,75	1 320 728,75	0,00	0,00	0,00	0,00
11-F0102202-AEDPRAS 2011	ACCES RESTAURANTS SCOLAIRES	1 262 285,54	0,00	-1 262 285,54	1 262 285,54	0,00	0,00	0,00	0,00
17-E0101203-AEDPRAS 2017	ACCPGNT SITUATIONS FRAGILITE MONDE AGRI	50 000,00	0,00	-25 000,00	50 000,00	0,00	25 000,00	25 000,00	0,00
18-E0101203-AEDPRAS 2018	ACCPGNT SITUATIONS FRAGILITE MONDE AGRI	0,00	50 000,00	0,00	50 000,00	0,00	50 000,00	25 000,00	25 000,00
16-D0304401-AEDPRPS 2016	ACTIONS PILOTES	10 200,00	0,00	-6 800,00	10 200,00	0,00	3 400,00	3 400,00	0,00
09-A0101401-AEDPRPS 2009	AIDE AUX FAMILLES SUR LIGNES REGULIERES	41 678 041,30	0,00	-41 678 041,30	41 678 041,30	0,00	0,00	0,00	0,00
15-D0101101-AEDPRAS 2015	AIDE FINANCIERE AUX ACTEURS LOCAUX	44 870,35	0,00	-44 870,35	44 870,35	0,00	0,00	0,00	0,00
12-A0201101-AEDOPPM 2012	AMENAGEMENT DU RESEAU PRINCIPAL	270 973,33	0,00	-270 973,33	270 973,33	0,00	0,00	0,00	0,00
15-A0201101-AEDOPPM 2015	AMENAGEMENT DU RESEAU PRINCIPAL	32 376,00	0,00	-32 376,00	32 376,00	0,00	0,00	0,00	0,00
16-A0101201-AEDOPPM 2016	AMENAGEMENT ET EQUIPEMENT DES POINTS	11 910,40	0,00	-2 286,65	11 910,40	0,00	9 623,75	0,00	9 623,75
10-A0101201-AEDPRPM 2010	AMENAGEMENT ET EQUIPEMENT DES POINTS D'	1 044 208,14	0,00	-1 044 208,14	1 044 208,14	0,00	0,00	0,00	0,00

AUTORISATION D'ENGAGEMENT*		Stocks AE votées (exercices antérieurs) disponibles à l'affectation y compris ajustements intervenues dans l'année	AE nouvelles votées dans l'année	AE affectées non couvertes par des CP réalisés au 01/01/N (1)	Flux d'AE affectées dans l'année (2)	AE affectées annulées dans l'année (3)	Stock d'AE affectées restant à financer (4)=(1)+(2)-(3)	CP mandatés au budget de l'année N (5)	Restes à financer au titre des AE affectées au 31/12/N (6)=(4)-(5)
15-A0603302-AEDPRPS 2015	AMGT DEVELOPPEMENT STRUCTURE TERRITOIRE	52 000,00	0,00	-39 000,00	52 000,00	0,00	13 000,00	13 000,00	0,00
17-A0604104-AEDOPPM 2017	ARCHEOLOGIE PREVENTIVE	450 000,00	0,00	0,00	450 000,00	0,00	450 000,00	68 461,47	381 538,53
18-A0604104-AEDOPPM 2018	ARCHEOLOGIE PREVENTIVE	0,00	200 000,00	0,00	200 000,00	0,00	200 000,00	12 304,68	187 695,32
13-G0501101-AEDPRPM 2013	ASS FAM FORMATION	2 530 987,66	0,00	-793 740,00	2 530 987,66	0,00	1 737 247,66	0,00	1 737 247,66
17-D0102102-AEDOPPM 2017	ASSISTANCE TECHNIQUE EXT	135 000,00	0,00	-15 480,00	135 000,00	0,00	119 520,00	48 360,00	71 160,00
16-G0702501-AEDOPPM 2016	ASSURANCES	700 000,00	0,00	-242 765,35	700 000,00	0,00	457 234,65	120 247,32	336 987,33
17-G0702501-AEDOPPM 2017	ASSURANCES	1 300 000,00	0,00	-197 552,99	1 300 000,00	0,00	1 102 447,01	389 361,77	713 085,24
18-G0702501-AEDOPPM 2018	ASSURANCES	0,00	1 552 000,00	0,00	1 552 000,00	0,00	1 552 000,00	4 310,33	1 547 689,67
11-G0702501-AEDPRPM 2011	ASSURANCES 2011 2015	866 275,67	0,00	-866 275,67	866 275,67	0,00	0,00	0,00	0,00
12-G0702501-AEDOPPM 2012	ASSURANCES 2012-2016	3 290 000,00	0,00	-2 511 768,68	3 290 000,00	0,00	778 231,32	41 331,86	736 899,46
13-G0702201-AEDOPPM 2013	ASSURER GESTION PREVENTIVE PATRIMOINE	1 000 000,00	0,00	-687 859,48	1 000 000,00	0,00	312 140,52	96 999,56	215 140,96
17-G0702201-AEDOPPM 2017	ASSURER GESTION PREVENTIVE PATRIMOINE	560 000,00	0,00	0,00	560 000,00	0,00	560 000,00	33 975,07	526 024,93
09-G070202-AEDPRPM 2009	ASSURER LA REACTIVITE DES INTERVENTIONS	714 899,60	0,00	-714 253,40	714 899,60	0,00	646,20	646,20	0,00
10-G0702202-AEDOPPM 2010	ASSURER LA REACTIVITE DES INTERVENTIONS	2 288 278,51	0,00	-2 288 278,51	2 288 278,51	0,00	0,00	0,00	0,00
12-G0702202-AEDOPPM 2012	ASSURER LA REACTIVITE DES INTERVENTIONS	92 000,00	0,00	-1 665,98	92 000,00	0,00	90 334,02	0,00	90 334,02
15-G0702202-AEDOPPM 2015	ASSURER LA REACTIVITE DES INTERVENTIONS	2 173 301,24	0,00	-672 869,43	2 173 301,24	0,00	1 500 431,81	510 564,17	989 867,64
17-G0702202-AEDOPPM 2017	ASSURER LA REACTIVITE DES INTERVENTIONS	320 000,00	0,00	0,00	320 000,00	0,00	320 000,00	52 962,58	267 037,42

AUTORISATION D'ENGAGEMENT*		Stocks AE votées (exercices antérieurs) disponibles à l'affectation y compris ajustements intervenues dans l'année	AE nouvelles votées dans l'année	AE affectées non couvertes par des CP réalisés au 01/01/N (1)	Flux d'AE affectées dans l'année (2)	AE affectées annulées dans l'année (3)	Stock d'AE affectées restant à financer (4)=(1)+(2)-(3)	CP mandatés au budget de l'année N (5)	Restes à financer au titre des AE affectées au 31/12/N (6)=(4)-(5)
18-D0304102-AEDPRPS 2018	ATLAS	0,00	75 000,00	0,00	75 000,00	0,00	75 000,00	0,00	75 000,00
17-G0302101-AEDPRAM 2017	AUDITS DE STRUCTURES EXTERNES	71 400,00	0,00	-53 400,00	71 400,00	0,00	18 000,00	18 000,00	0,00
16-G0702402-AEDOPAM 2016	BAT ADMINISTRATIFS INONDATIONS JUIN 2016	120 000,00	0,00	-2 790,44	120 000,00	0,00	117 209,56	0,00	117 209,56
14-F0201202-AEDPRAS 2014	BOURSES DOCTORALES ET POST-DOCTORALES	146 000,00	0,00	-132 500,00	146 000,00	0,00	13 500,00	13 500,00	0,00
15-F0201202-AEDPRAS 2015	BOURSES DOCTORALES ET POST-DOCTORALES	168 780,00	0,00	-155 280,00	168 780,00	0,00	13 500,00	0,00	13 500,00
16-F0201202-AEDPRAS 2016	BOURSES DOCTORALES ET POST-DOCTORALES	131 000,00	0,00	-77 000,00	131 000,00	0,00	54 000,00	13 500,00	40 500,00
16-C0302201-AEDPRAS 2016	CLUBS SPORTIFS D'ELITE 2016/2017	1 300 000,00	0,00	-1 197 000,00	1 300 000,00	0,00	103 000,00	0,00	103 000,00
17-C0302201-AEDPRAS 2017	CLUBS SPORTIFS D'ELITE 2016/2017	1 257 000,00	0,00	0,00	1 257 000,00	0,00	1 257 000,00	1 212 000,00	45 000,00
17-D0304103-AEDPRPS 2017	CONSERVATOIRE	90 000,00	0,00	-30 000,00	90 000,00	0,00	60 000,00	30 000,00	30 000,00
08-A0501202-AEDOPPM 2008	CONSTRUCTION EXTENSION RESTRUCTURATION	14 725 044,88	0,00	-7 035 421,02	14 725 044,88	0,00	7 689 623,86	640 988,26	7 048 655,60
18-D0202102-AEDOPPM 2018	CONTROLE CONCESSION	0,00	150 000,00	0,00	150 000,00	0,00	150 000,00	0,00	150 000,00
18-D0302203-AEDPRPS 2018	CONVENTIONS COMITES RANDONNEES	0,00	15 000,00	0,00	15 000,00	0,00	15 000,00	3 208,46	11 791,54
17-C0103303-AEDPRAS 2017	Conventionnées Culture 2014	1 890 996,00	0,00	-904 450,00	1 890 996,00	0,00	986 546,00	888 188,00	98 358,00
15-D0302203-AEDPRAS 2015	DMD CONVENTION 2015 2018 CD CYCLO	4 180,00	0,00	-3 470,00	4 180,00	0,00	710,00	800,00	-90,00
16-A0204401-AEDOPAM 2016	DOMMAGES DPR INONDATIONS 06/2016	103 864,06	0,00	-103 864,06	103 864,06	0,00	0,00	0,00	0,00
09-A0101102-AEDPRPM 2009	DSP 2009-2021	147 265 305,86	0,00	-147 265 305,86	147 265 305,86	0,00	0,00	0,00	0,00
16-D0101201-AEDOPPM 2016	EAU-CONNAISSANCES ET MESURES	112 445,00	0,00	-48 063,68	112 445,00	0,00	64 381,32	26 810,89	37 570,43

AUTORISATION D'ENGAGEMENT*		Stocks AE votées (exercices antérieurs) disponibles à l'affectation y compris ajustements intervenues dans l'année	AE nouvelles votées dans l'année	AE affectées non couvertes par des CP réalisés au 01/01/N (1)	Flux d'AE affectées dans l'année (2)	AE affectées annulées dans l'année (3)	Stock d'AE affectées restant à financer (4)=(1)+(2)-(3)	CP mandatés au budget de l'année N (5)	Restes à financer au titre des AE affectées au 31/12/N (6)=(4)-(5)
14-D0304301-AEDOPPM 2014	ENS SUIVI ECOLOGIQUE DES SITES	17 381,00	0,00	-15 288,30	17 381,00	0,00	2 112,70	893,75	1 218,95
17-D0304301-AEDOPAM 2017	ENS-LOIRET CAPITAL NATURE ENTRETIEN PARC	60 000,00	0,00	-59 405,07	60 000,00	0,00	594,93	0,00	594,93
18-D0304301-AEDOPAM 2018	ENS-LOIRET CAPITAL NATURE ENTRETIEN PARC	0,00	100 000,00	0,00	100 000,00	0,00	100 000,00	75 771,01	24 228,99
16-D0304301-AEDOPPM 2016	ENS-LOIRET CAPITAL NATURE-AMGT GEST PARC	33 000,00	0,00	-4 680,00	33 000,00	0,00	28 320,00	8 366,99	19 953,01
17-D0304301-AEDPRAS 2017	ENS-LOIRET CAPITAL NATURE-AMGT GEST PARC	191 591,68	0,00	-97 985,44	191 591,68	0,00	93 606,24	93 606,24	0,00
18-D0304301-AEDPRAS 2018	ENS-LOIRET CAPITAL NATURE-AMGT GEST PARC	0,00	200 000,00	0,00	200 000,00	0,00	200 000,00	97 547,12	102 452,88
16-D0304102-AEDPRPS 2016	ENS-LOIRET CAPITAL NATURE-MISE EN OEUVRE	80 000,00	0,00	-10 144,00	80 000,00	0,00	69 856,00	6 968,40	62 887,60
15-C0104101-AEDOPPM 2015	ENTRETIEN /CONSERVATION BAT COLLECTION	687 000,00	0,00	-231 695,03	687 000,00	0,00	455 304,97	119 993,56	335 311,41
18-D0302102-AEDPRAS 2018	ENTRETIEN ITINERAIRE LAV SUB CCOM	0,00	14 000,00	0,00	14 000,00	0,00	14 000,00	14 000,00	0,00
15-D0302102-AEDOPPM 2015	ENTRETIEN LOIRE A VELO	1 280 000,00	0,00	-611 494,13	1 280 000,00	0,00	668 505,87	238 706,50	429 799,37
15-F0101205-AEDOPPM 2015	EQUIP INFORMATIQUE COL	1 574 721,26	0,00	-559 654,55	1 574 721,26	0,00	1 015 066,71	58 780,25	956 286,46
18-G0702023-AEDOPPM 2018	ETAT DES LIEUX	0,00	82 000,00	0,00	82 000,00	0,00	82 000,00	0,00	82 000,00
16-G0302021-AEDPRAM 2016	ETUDES ET AMO	76 644,00	0,00	-76 644,00	76 644,00	0,00	0,00	0,00	0,00
17-G0302021-AEDPRAM 2017	ETUDES ET AMO	90 843,60	0,00	-90 843,60	90 843,60	0,00	0,00	0,00	0,00
10-A0604104-AEDPRPM 2010	ETUDES IMPACT ARCHEOLOGIE	450 000,00	0,00	-236 281,05	450 000,00	0,00	213 718,95	6 198,21	207 520,74
17-G0301101-AEDPRAM 2017	EVALUATION DE POLITIQUES	13 200,00	0,00	-13 200,00	13 200,00	0,00	0,00	0,00	0,00
16-A0202101-AEDPRPS 2016	EVALUATION SECURITE INFRASTRUCTURES	20 000,00	0,00	-20 000,00	20 000,00	0,00	0,00	0,00	0,00

AUTORISATION D'ENGAGEMENT*		Stocks AE votées (exercices antérieurs) disponibles à l'affectation y compris ajustements intervenus dans l'année	AE nouvelles votées dans l'année	AE affectées non couvertes par des CP réalisés au 01/01/N (1)	Flux d'AE affectées dans l'année (2)	AE affectées annulées dans l'année (3)	Stock d'AE affectées restant à financer (4)=(1)+(2)-(3)	CP mandatés au budget de l'année N (5)	Restes à financer au titre des AE affectées au 31/12/N (6)=(4)-(5)
17-C0101203-AEDOPAM 2017	EXPOSITION METTRE EN LIGNE FOND ARCHIVE	4 571,68	0,00	-4 571,68	4 571,68	0,00	0,00	0,00	0,00
16-B0403301-AEDPRPM 2016	FORMATION OBLIGATOIRE ASSISTANTS FAMILIA	45 060,00	0,00	-22 954,03	45 060,00	0,00	22 105,97	22 105,97	0,00
16-B0101105-AEDOPAM 2016	FOYERS DE VIE INONDATIONS JUIN 2016	30 000,00	0,00	-30 000,00	30 000,00	0,00	0,00	0,00	0,00
16-F0101203-AEDOPAM 2016	GEST PATRIM PART EPLE INONDATIONS 06/16	250 000,00	0,00	-25 358,52	250 000,00	0,00	224 641,48	0,00	224 641,48
15-G0702204-AEDOPPM 2015	GESTION DES FLUIDES	1 150 701,00	0,00	-372 846,81	1 150 701,00	0,00	777 854,19	245 384,05	532 470,14
14-F0101203-AEDOPPM 2014	GESTION PATRIMONIALE PARTAGEE	6 915 000,00	0,00	-3 728 758,44	6 915 000,00	0,00	3 186 241,56	1 948 589,63	1 237 651,93
15-F0101203-AEDOPPM 2015	GESTION PATRIMONIALE PARTAGEE	8 480 000,00	0,00	-2 822 638,20	8 480 000,00	0,00	5 657 361,80	1 337 973,94	4 319 387,86
16-F0101203-AEDOPPM 2016	GESTION PATRIMONIALE PARTAGEE	5 370 000,00	0,00	-2 369 007,76	5 370 000,00	0,00	3 000 992,24	1 449 428,83	1 551 563,41
10-F0101203-AEDPRPM 2010	GESTION PATRIMONIALE PARTAGEE EPLE	5 906 795,45	0,00	-5 906 795,45	5 906 795,45	0,00	0,00	0,00	0,00
12-B0104103-AEDPRPS 2012	INCITER L'INSTALLATION DE MEDECINS	343 280,00	0,00	-343 280,00	343 280,00	0,00	0,00	0,00	0,00
15-F0102103-AEDOPPM 2015	INFRA TELECOM COLLEGES	3 296 743,52	0,00	-1 128 251,52	3 296 743,52	0,00	2 168 492,00	439 708,55	1 728 783,45
06-G0702303-AEDOPPM 2013	INTEGRER LA DIMENSION SURETE/SECURITE	1 142 000,00	0,00	-555 711,30	1 142 000,00	0,00	586 288,70	127 259,59	459 029,11
07-G0702303-AEDPRPM 2007	INTEGRER LA DIMENSION SURETE/SECURITE	600 282,15	0,00	-600 282,15	600 282,15	0,00	0,00	0,00	0,00
15-G0802104-AEDOPPM 2015	LECTEURS BOITIERS COPIEURS	2 317 999,47	0,00	-1 326 149,83	2 317 999,47	0,00	991 849,64	399 764,18	592 085,46
15-G0801101-AEDOPPM 2015	MAINTENANCE LOG METIER	3 303 855,75	0,00	-1 655 521,29	3 303 855,75	0,00	1 648 334,46	406 139,91	1 242 194,55
17-G0801101-AEDOPPM 2017	MAINTENANCE LOG METIER	2 420 132,00	0,00	-242 399,09	2 420 132,00	0,00	2 177 732,91	610 264,86	1 567 468,05
16-G0801101-AEDOPPM 2016	MAINTENANCE LOG METIER	41 676,26	0,00	-41 676,26	41 676,26	0,00	0,00	0,00	0,00

AUTORISATION D'ENGAGEMENT*		Stocks AE votées (exercices antérieurs) disponibles à l'affectation y compris ajustements intervenus dans l'année	AE nouvelles votées dans l'année	AE affectées non couvertes par des CP réalisés au 01/01/N (1)	Flux d'AE affectées dans l'année (2)	AE affectées annulées dans l'année (3)	Stock d'AE affectées restant à financer (4)=(1)+(2)-(3)	CP mandatés au budget de l'année N (5)	Restes à financer au titre des AE affectées au 31/12/N (6)=(4)-(5)
17-C0102102-AEDOPAM 2017	MDL - acquisition de doc multi supports	245 000,00	0,00	0,00	245 000,00	0,00	245 000,00	39 906,60	205 093,40
16-D0101101-AEDPRAS 2016	MILIEUX AQUATIQUES -AIDES	57 665,72	0,00	-50 415,72	57 665,72	0,00	7 250,00	6 485,48	764,52
17-D0101101-AEDPRAS 2017	MILIEUX AQUATIQUES -AIDES	94 384,74	0,00	-21 620,24	94 384,74	0,00	72 764,50	56 844,90	15 919,60
18-D0101101-AEDPRAS 2018	MILIEUX AQUATIQUES -AIDES	0,00	170 115,26	0,00	170 115,26	0,00	170 115,26	38 061,63	132 053,63
13-F0102103-AEDOPAM 2013	MISE A DISPOSITION DE COPIEURS	2 981 548,39	0,00	-1 625 548,39	2 981 548,39	0,00	1 356 000,00	297 599,74	1 058 400,26
07-A0206201-AEDPRAM 2007	MISE EN OEUVRE ET COORDINATION DE L'A19	385 000,00	0,00	-210 002,48	385 000,00	0,00	174 997,52	5 520,00	169 477,52
11-G0302101-AEDPRAM 2011	MISSIONS D'AUDITS POLITIQUES SOCIALES	491 248,46	0,00	-491 218,46	491 248,46	0,00	30,00	0,00	30,00
12-G0301101-AEDPRAM 2012	MISSIONS D'EVALUATION DE POLITIQUES	365 205,52	0,00	-365 205,52	365 205,52	0,00	0,00	0,00	0,00
17-C0402101-AEDPRAS 2017	MOBILITE DES JEUNES A L'INTERNATIONAL	15 000,00	0,00	0,00	15 000,00	0,00	15 000,00	6 220,00	8 780,00
12-A0204302-AEDPRPM 2012	MOYENS AFFECTES A L'EXPLOITATION	3 103 264,66	0,00	-2 803 264,66	3 103 264,66	0,00	300 000,00	0,00	300 000,00
16-A0204302-AEDPRPM 2016	MOYENS AFFECTES A L'EXPLOITATION	4 000 000,00	0,00	-439 868,89	4 000 000,00	0,00	3 560 131,11	825 956,95	2 734 174,16
18-A0204302-AEDOPPM 2018	MOYENS AFFECTES A L'EXPLOITATION	0,00	30 000,00	0,00	30 000,00	0,00	30 000,00	8 061,00	21 939,00
14-G0801101-AEDOPPM 2014	NFC ACTION SOCIALE	1 093 991,45	0,00	-1 093 991,45	1 093 991,45	0,00	0,00	0,00	0,00
17-B0403301-AEDOPPM 2017	NOUVEAU MARCHÉ ASS MAT	34 940,00	0,00	0,00	34 940,00	0,00	34 940,00	19 639,03	15 300,97
15-D0101201-AEDOPPM 2015	OBSERVATOIRE DE L'EAU	271 555,04	0,00	-218 484,04	271 555,04	0,00	53 071,00	53 062,36	8,64
17-E0302102-AEDPRAS 2017	PART ANIMATIONS TOURISTIQUES	73 000,00	0,00	-7 000,00	73 000,00	0,00	66 000,00	47 756,07	18 243,93
18-E0302102-AEDPRAS 2018	PART ANIMATIONS TOURISTIQUES	0,00	30 000,00	0,00	30 000,00	0,00	30 000,00	0,00	30 000,00

AUTORISATION D'ENGAGEMENT*		Stocks AE votées (exercices antérieurs) disponibles à l'affectation y compris ajustements intervenus dans l'année	AE nouvelles votées dans l'année	AE affectées non couvertes par des CP réalisés au 01/01/N (1)	Flux d'AE affectées dans l'année (2)	AE affectées annulées dans l'année (3)	Stock d'AE affectées restant à financer (4)=(1)+(2)-(3)	CP mandatés au budget de l'année N (5)	Restes à financer au titre des AE affectées au 31/12/N (6)=(4)-(5)
17-F0201301-AEDPRAS 2017	PART COLLOQUES, SALONS & ACTIONS SPECIFIQ	11 100,00	0,00	-11 100,00	11 100,00	0,00	0,00	0,00	0,00
16-A0603103-AEDPRAS 2016	PART DEMOGRAPHIE MEDICALE	87 000,00	0,00	-67 000,00	87 000,00	0,00	20 000,00	20 000,00	0,00
17-A0603103-AEDPRAS 2017	PART DEMOGRAPHIE MEDICALE	84 800,00	0,00	0,00	84 800,00	0,00	84 800,00	7 200,00	77 600,00
15-A0501201-AEDOPPM 2015	PFI GER GENDARMERIES	390 000,00	0,00	-53 768,06	390 000,00	0,00	336 231,94	22 003,88	314 228,06
16-A0101202-AEDOPPM 2016	PLAN MOBILITE DURABLE INTERNE (PMDI)	4 327,20	0,00	-4 327,20	4 327,20	0,00	0,00	0,00	0,00
09-G0702101-AEDPRPM 2009	PLANS ARCHITECTURAUX	150 000,00	0,00	-137 880,72	150 000,00	0,00	12 119,28	4 140,00	7 979,28
04-F0101202-AEDOPPM 2004	PPI CONST.RESTRUCT.COLLEGES	9 701 021,42	0,00	-9 679 509,42	9 701 021,42	0,00	21 512,00	21 510,84	1,16
11-F0101202-AEDOPPP 2011	PPI CONST.RESTRUCT.PPP	45 591 534,76	0,00	-8 774 909,75	45 591 534,76	0,00	36 816 625,01	1 742 969,34	35 073 655,67
13-F0101202-AEDOPPP 2013	PPI CONST.RESTRUCT.PPP	83 319 934,37	0,00	-15 478 392,37	83 319 934,37	0,00	67 841 542,00	5 477 741,25	62 363 800,75
09-F0101202-AEDOPPP 2009	PPI STE GENEVIEVE	21 562 667,46	0,00	-8 561 673,86	21 562 667,46	0,00	13 000 993,60	1 290 912,65	11 710 080,95
15-C0302202-AEDPRAS 2015	PREST SERVICES COMMUNICATION	99 129,70	0,00	-99 129,70	99 129,70	0,00	0,00	0,00	0,00
16-C0302202-AEDPRAS 2016	PREST SERVICES COMMUNICATION	143 000,00	0,00	-125 081,00	143 000,00	0,00	17 919,00	0,00	17 919,00
17-C0302202-AEDPRAS 2017	PREST SERVICES COMMUNICATION	143 000,00	0,00	-64 248,00	143 000,00	0,00	78 752,00	0,00	78 752,00
14-G0302201-AEDPRAM 2014	PRESTATIONS D'ETUDES	172 251,80	0,00	-172 251,80	172 251,80	0,00	0,00	0,00	0,00
18-E0302402-AEDPRAS 2018	PRESTATIONS ETUDES ET CONSEILS TOURISME	0,00	30 000,00	0,00	30 000,00	0,00	30 000,00	0,00	30 000,00
17-E0302402-AEDPRAS 2017	PRESTATIONS ETUDES ET CONSEILS TOURISME	2 994,00	0,00	-2 994,00	2 994,00	0,00	0,00	0,00	0,00
17-A0603503-AEDPRAS 2017	PRL - DEMOG. MEDICALE	88 000,00	0,00	0,00	88 000,00	0,00	88 000,00	0,00	88 000,00

AUTORISATION D'ENGAGEMENT*		Stocks AE votées (exercices antérieurs) disponibles à l'affectation y compris ajustements intervenues dans l'année	AE nouvelles votées dans l'année	AE affectées non couvertes par des CP réalisés au 01/01/N (1)	Flux d'AE affectées dans l'année (2)	AE affectées annulées dans l'année (3)	Stock d'AE affectées restant à financer (4)=(1)+(2)-(3)	CP mandatés au budget de l'année N (5)	Restes à financer au titre des AE affectées au 31/12/N (6)=(4)-(5)
17-A0603501-AEDPRAS 2017	PRL - ECONOMIE DE PROXIMITE	100 000,00	0,00	-60 000,00	100 000,00	0,00	40 000,00	0,00	40 000,00
18-A0501407-AEDOPPM 2018	PROJETS EUROPEENS INTERREG INONDATIONS	0,00	60 000,00	0,00	60 000,00	0,00	60 000,00	7 470,32	52 529,68
15-D0201101-AEDPRPM 2015	REALISATION TRAVAUX RENFORCEMENT 1 ET 2	257 996,80	0,00	-35 075,94	257 996,80	0,00	222 920,86	0,00	222 920,86
09-F0201201-AEDPRAS 2009	RECHERCHE ET TRANSFERT DE TECHNOLOGIES	42 895,81	0,00	-36 854,81	42 895,81	0,00	6 041,00	0,00	6 041,00
18-G0702101-AEDOPPM 2018	REFERENTIELS PLANS IMMEUBLES	0,00	12 000,00	0,00	12 000,00	0,00	12 000,00	0,00	12 000,00
16-A0502201-AEDOPPM 2016	RESEAU RADIOCOMMUNICATION NUMERIQUE	204 916,12	0,00	-78 916,12	204 916,12	0,00	126 000,00	41 173,63	84 826,37
17-C0101202-AEDOPAM 2017	RESTAURATION RELIURE MICROFILMAGE	2 903,32	0,00	-2 903,32	2 903,32	0,00	0,00	0,00	0,00
16-F0201301-AEDPRAS 2016	SALONS COLLOQUES EVENEMENTS ET ACTIONS	12 500,00	0,00	-12 500,00	12 500,00	0,00	0,00	0,00	0,00
14-G0802101-AEDOPPM 2014	SCHEMA DE MODERNISATION 2013-2017	50 000,00	0,00	-19 164,48	50 000,00	0,00	30 835,52	7 634,40	23 201,12
15-G0802101-AEDOPPM 2015	SCHEMA DE MODERNISATION 2013-2017	1 266 343,54	0,00	-432 216,46	1 266 343,54	0,00	834 127,08	267 694,79	566 432,29
18-E0301102-AEDOPPM 2018	SCHEMA DE SIGNALISATION TOURISTIQUE	0,00	20 000,00	0,00	20 000,00	0,00	20 000,00	0,00	20 000,00
16-B0301401-AEDPRAS 2016	STRUCTURES D'INSERTION SUBVENTIONS	1 374 418,94	0,00	-359 316,94	1 374 418,94	0,00	1 015 102,00	565 041,12	450 060,88
17-F0201202-AEDPRAS 2017	SUB BOURSE DOCTORALE &ACCUEIL CHERCHEURS	117 500,00	0,00	-50 000,00	117 500,00	0,00	67 500,00	0,00	67 500,00
18-C0401201-AEDPRAS 2018	SUB PORTEUR PROJET COOP.DEVELOP. DURABLE	0,00	20 000,00	0,00	20 000,00	0,00	20 000,00	0,00	20 000,00
15-D0304103-AEDPRPS 2015	SUBVENTIONS RESERVE NATURELLE ET PASTO	1 284 138,00	0,00	-582 571,80	1 284 138,00	0,00	701 566,20	328 537,21	373 028,99
15-D0304102-AEDOPPM 2015	SUIVI ANIMATION SODENS	700 452,00	0,00	-12 452,00	700 452,00	0,00	688 000,00	20 992,50	667 007,50
18-D0304102-AEDOPPM 2018	SUIVI ANIMATION SODENS	0,00	30 000,00	0,00	30 000,00	0,00	30 000,00	0,00	30 000,00

AUTORISATION D'ENGAGEMENT*		Stocks AE votées (exercices antérieurs) disponibles à l'affectation y compris ajustements intervenus dans l'année	AE nouvelles votées dans l'année	AE affectées non couvertes par des CP réalisés au 01/01/N (1)	Flux d'AE affectées dans l'année (2)	AE affectées annulées dans l'année (3)	Stock d'AE affectées restant à financer (4)=(1)+(2)-(3)	CP mandatés au budget de l'année N (5)	Restes à financer au titre des AE affectées au 31/12/N (6)=(4)-(5)
16-E0301101-AEDOPAM 2016	Schéma de développement touristique	51 636,00	0,00	-47 238,00	51 636,00	0,00	4 398,00	0,00	4 398,00
11-A0302101-AEDPRPS 2011	Sub fonct ESP communes EPCI	156 166,82	0,00	-7 618,82	156 166,82	0,00	148 548,00	18 518,66	130 029,34
12-D0201401-AEDPRPS 2012	TAXE COMMUNALE CCFE	808 068,00	0,00	-805 768,00	808 068,00	0,00	2 300,00	0,00	2 300,00
16-G0701103-AEDOPPM 2016	TENUE DE L'INVENTAIRE DES BIENS	1 080,00	0,00	-1 080,00	1 080,00	0,00	0,00	0,00	0,00
07-G0701103-AEDPRPM 2007	TENUE DE L'INVENTAIRE DES BIENS	74 873,19	0,00	-74 873,19	74 873,19	0,00	0,00	0,00	0,00
18-A0204301-AEDOPPM 2018	VIABILITE HIVERNALE	0,00	58 000,00	0,00	58 000,00	0,00	58 000,00	0,00	58 000,00
15-G0802102-AEDOPPM 2015	VISIO ET AUDIOVISUEL	135 930,00	0,00	-92 009,39	135 930,00	0,00	43 920,61	3 286,51	40 634,10
TOTAL		468 966 820,56	2 898 115,26	-295 097 534,27	471 864 935,82	0,00	176 767 401,55	25 930 799,44	150 836 602,11

* Le détail par programme n'est à renseigner qu'à compter des AE votées en 2003.

(1) Il s'agit des AE affectées antérieurement à l'exercice N et non encore entièrement couvertes par les CP des années antérieures.

(2) Il s'agit des AE votées avant ou pendant l'exercice N et affectées pendant celui-ci.

(3) Il s'agit des AE non encore intégralement couvertes à la fin de l'exercice N.

IV – ANNEXES		
ENGAGEMENTS HORS BILAN – ETAT DES RECETTES GREVEES D'UNE AFFECTATION SPECIALE		IV
		C8

ETAT DES RECETTES GREVEES D'UNE AFFECTATION SPECIALE

Tableau récapitulatif des recettes grevées d'une affectation spéciale				
Libellé (1)	Restes à employer au 01/01/N	Montant recettes	Montant dépenses	Restes à employer au 31/12/N
CAUE	0,00	855 313,00	695 077,00	160 236,00
DGE	0,00	222 697,00	618 310,45	-395 613,45
HABITAT	0,00	317 546,00	281 843,00	35 703,00
TA ENS	0,00	6 272 240,00	6 272 240,29	-0,29
FAJ	0,00	53 925,00	405 308,00	-351 383,00
FUL	0,00	1 321 024,00	2 355 903,00	-1 034 879,00
FEDER	0,00	167 774,00	151 916,00	15 858,00
CONVENTION REGION-DEP	0,00	1 154 520,00	5 443 021,00	-4 288 501,00
ETAT	0,00	3 528 886,00	0,00	3 528 886,00
FSE	0,00	797 030,00	1 514 625,31	-717 595,31
Total	0,00	14 690 955,00	17 738 244,05	-3 047 289,05

Libellé de la recette grevée d'une affectation spéciale (2): CAUE		
Recettes		Reste à employer au 01/01/N
Article	Libellé article	Montant
7327	Taxe d'aménagement part CAUE A0603302	855 313,00
Total		855 313,00
Dépenses		
Article	Libellé article	Montant
7398	Autres participations - CAUE A0603302	695 077,00
Total		695 077,00
Reste à employer au 31/12/N (3)		160 236,00

Libellé de la recette grevée d'une affectation spéciale (2): DGE		
Recettes		Reste à employer au 01/01/N
Article	Libellé article	Montant
1331	DGE part rurale subvention G0401102	188 108,00
1341	DGE part rurale remboursement G0401102	34 589,00
Total		222 697,00
Dépenses		
Article	Libellé article	Montant
204	Subventions d'équipements versées	618 310,45

Libellé de la recette grevée d'une affectation spéciale (2): DGE		
Total		618 310,45
Reste à employer au 31/12/N (3)		-395 613,45

Libellé de la recette grevée d'une affectation spéciale (2): HABITAT		
Reste à employer au 01/01/N		0,00
Recettes		
Article	Libellé article	Montant
1311	Subventions d'équipements Etat - Aides à l'habitat A0401302	317 546,00
Total		317 546,00
Dépenses		
Article	Libellé article	Montant
204183	Subv. d'équipts versées aux organismes publics divers A0401302	281 843,00
Total		281 843,00
Reste à employer au 31/12/N (3)		35 703,00

Libellé de la recette grevée d'une affectation spéciale (2): TA ENS		
Reste à employer au 01/01/N		0,00
Recettes		
Article	Libellé article	Montant
7327	Taxe d'aménagement part TAENS D0304403	6 272 240,00
Total		6 272 240,00
Dépenses		
Article	Libellé article	Montant
Divers	Utilisation TAENS	6 272 240,29
Total		6 272 240,29
Reste à employer au 31/12/N (3)		-0,29

Libellé de la recette grevée d'une affectation spéciale (2): FAJ		
Reste à employer au 01/01/N		0,00
Recettes		
Article	Libellé article	Montant
7511	Recouvrements sur dépts et autres collectivités publiques B0302203	49 640,00
7788	Divers	4 285,00
Total		53 925,00
Dépenses		
Article	Libellé article	Montant
611	Contrats de prestations de services B0302203	99 991,00
6556	Fonds d'aide aux jeunes B0302203	305 317,00
Total		405 308,00

Libellé de la recette grevée d'une affectation spéciale (2): FAJ	
	Reste à employer au 31/12/N (3)
	-351 383,00

Libellé de la recette grevée d'une affectation spéciale (2): FUL	
	Reste à employer au 01/01/N
	0,00
Recettes	
Article	Libellé article
7511	Recouvrements sur dépts et autres collectivités publiques B0301403
7518	Recouvrements sur autres redevables B0301403
7718	Annulations rattachements B0301403
773	Mandats annulés B0301403
	Total
	1 321 024,00
Dépenses	
Article	Libellé article
611	Contrats de prestations de services B0301403
6556	Fonds solidarité logement B0301403
	Total
	2 355 903,00
	Reste à employer au 31/12/N (3)
	-1 034 879,00

Libellé de la recette grevée d'une affectation spéciale (2): FEDER	
	Reste à employer au 01/01/N
	0,00
Recettes	
Article	Libellé article
13272	FEDER Rando vélo D0302102
74772	FEDER Portail internet risques majeurs A0501407
	Total
	167 774,00
Dépenses	
Article	Libellé article
2051	FEDER Portail internet risques majeurs A0501407
	Total
	151 916,00
	Reste à employer au 31/12/N (3)
	15 858,00

Libellé de la recette grevée d'une affectation spéciale (2): CONVENTION REGION-DEP	
	Reste à employer au 01/01/N
	0,00
Recettes	
Article	Libellé article
1312	CONVENTION REGION-DEP DSP THD A0301201
1322	CONVENTION REGION-DEP Rando vélo D0302102
	Total
	1 154 520,00
Dépenses	

Libellé de la recette grevée d'une affectation spéciale (2): CONVENTION REGION-DEP		
Article	Libellé article	Montant
23153	CONVENTION REGION-DEP DSP THD A0301201	3 690 846,00
23188	CONVENTION REGION-DEP Rando vélo D0302102	1 752 175,00
Total		5 443 021,00
Reste à employer au 31/12/N (3)		-4 288 501,00

Libellé de la recette grevée d'une affectation spéciale (2): ETAT		
Reste à employer au 01/01/N		0,00
Recettes		
Article	Libellé article	Montant
1321	ETAT ECHANGEURS SARAN ET AMILLY A0201101	2 399 669,00
1321	ETAT A0202102	1 129 217,00
Total		3 528 886,00
Dépenses		
Article	Libellé article	Montant
Total		0,00
Reste à employer au 31/12/N (3)		3 528 886,00

Libellé de la recette grevée d'une affectation spéciale (2): FSE		
Reste à employer au 01/01/N		0,00
Recettes		
Article	Libellé article	Montant
74771	Fonds social européen B0301401 (Chap. 017)	53 977,00
74771	Fonds social européen Axe 5 DRH G0501101	743 053,00
Total		797 030,00
Dépenses		
Article	Libellé article	Montant
74771	Fonds social européen B0301401 (Chap. 017)	565 041,12
74771	Fonds social européen Axe 5 DRH G0501101	949 584,19
Total		1 514 625,31
Reste à employer au 31/12/N (3)		-717 595,31

(1) Par exemple, TCAUE, TDENS, taxe de séjour, FEDER, dons et legs grevés d'une affectation, toutes recettes grevées d'une affectation spéciale et non ventilables ou recettes ventilables mais pour lesquelles la collectivité souhaite un niveau de détail plus fin que dans la présentation croisée...

(2) Ouvrir un tableau par recette grevée d'une affectation spéciale et reproduire le tableau autant de fois que nécessaire pour décrire l'ensemble des recettes grevées d'une affectation spéciale.

(3) Reste à employer au 31/12/N = Reste à employer au 01/01/N + Total recettes de l'exercice – total dépenses de l'exercice.

IV – ANNEXES		IV
AUTRES ELEMENTS D'INFORMATIONS – ETAT DU PERSONNEL AU 31/12/N		D1.1

D1.1 – ETAT DU PERSONNEL AU 31/12/N

GRADES OU EMPLOIS (1)	CATEGORIES (2)	EMPLOIS BUDGETAIRES (3)			EFFECTIFS POURVUS SUR EMPLOIS BUDGETAIRES EN ETPT (4)		
		EMPLOIS PERMANENTS À TEMPS COMPLET	EMPLOIS PERMANENTS À TEMPS NON COMPLET	TOTAL	AGENTS TITULAIRES	AGENTS NON TITULAIRES	TOTAL
EMPLOIS FONCTIONNELS (a)		5,00	0,00	5,00	4,00	1,00	5,00
Directeur général des services	A	1,00	0,00	1,00	1,00	0,00	1,00
Directeur général adjoint des services	A	4,00	0,00	4,00	3,00	1,00	4,00
Directeur général des services techniques		0,00	0,00	0,00	0,00	0,00	0,00
Emplois créés au titre de l'article 6-1 de la loi n° 84-53		0,00	0,00	0,00	0,00	0,00	0,00
FILIERE ADMINISTRATIVE (b)		605,00	2,00	607,00	479,00	74,00	553,00
Adjoint administratif	C	91,00	0,00	91,00	56,00	29,00	85,00
Adjoint administratif ppal 1ère classe	C	69,00	0,00	69,00	65,00	0,00	65,00
Adjoint administratif ppal 2ème classe	C	131,00	0,00	131,00	118,00	1,00	119,00
Administrateur	A	7,00	0,00	7,00	4,00	3,00	7,00
Administrateur hors classe	A	3,00	0,00	3,00	2,00	1,00	3,00
Attaché principal	A	39,00	0,00	39,00	34,00	3,00	37,00
Attaché territorial	A	111,00	1,00	112,00	73,00	25,00	98,00
Directeur territorial	A	7,00	0,00	7,00	6,00	0,00	6,00
Rédacteur principal 1ère cl	B	39,00	0,00	39,00	34,00	0,00	34,00
Rédacteur principal 2ème cl	B	31,00	0,00	31,00	24,00	3,00	27,00
Rédacteur territorial	B	77,00	1,00	78,00	63,00	9,00	72,00
FILIERE TECHNIQUE (c)		914,00	1,00	915,00	748,00	129,00	877,00
Adjoint tech principal 1ère classe EE	C	173,00	0,00	173,00	172,00	0,00	172,00
Adjoint tech principal 2ème classe EE	C	174,00	0,00	174,00	170,00	0,00	170,00
Adjoint technique	C	58,00	0,00	58,00	34,00	21,00	55,00
Adjoint technique ets ens	C	147,00	1,00	148,00	70,00	73,00	143,00
Adjoint technique principal 1ère classe	C	83,00	0,00	83,00	77,00	0,00	77,00
Adjoint technique principal 2ème classe	C	54,00	0,00	54,00	54,00	0,00	54,00
Agent de maîtrise	C	22,00	0,00	22,00	19,00	0,00	19,00
Agent de maîtrise principal	C	33,00	0,00	33,00	29,00	0,00	29,00
Ingénieur	A	35,00	0,00	35,00	23,00	11,00	34,00
Ingénieur chef hors classe	A	4,00	0,00	4,00	3,00	1,00	4,00
Ingénieur en chef	A	5,00	0,00	5,00	5,00	0,00	5,00
Ingénieur principal	A	27,00	0,00	27,00	21,00	4,00	25,00
Technicien principal 1ère classe	B	37,00	0,00	37,00	33,00	0,00	33,00
Technicien principal 2ème classe	B	30,00	0,00	30,00	20,00	6,00	26,00
Technicien territorial	B	32,00	0,00	32,00	18,00	13,00	31,00

GRADES OU EMPLOIS (1)	CATEGORIES (2)	EMPLOIS BUDGETAIRES (3)			EFFECTIFS POURVUS SUR EMPLOIS BUDGETAIRES EN ETPT (4)		
		EMPLOIS PERMANENTS A TEMPS COMPLET	EMPLOIS PERMANENTS A TEMPS NON COMPLET	TOTAL	AGENTS TITULAIRES	AGENTS NON TITULAIRES	TOTAL
FILIERE SOCIALE (d)		0,00	0,00	0,00	0,00	0,00	0,00
FILIERE MEDICO-SOCIALE(e)		364,00	6,00	370,00	306,00	46,00	352,00
Assistant socio-éducatif	B	66,00	0,00	66,00	37,00	25,00	62,00
Assistant socio-éducatif principal	B	181,00	0,00	181,00	172,00	1,00	173,00
Auxiliaire de puériculture principal de 1ère classe	C	2,00	0,00	2,00	2,00	0,00	2,00
Auxiliaire de puériculture principal de 2ème classe	C	2,00	0,00	2,00	2,00	0,00	2,00
Cadre de santé 1ère classe	A	5,00	0,00	5,00	5,00	0,00	5,00
Cadre de santé 2ème classe	A	6,00	0,00	6,00	6,00	0,00	6,00
Cadre de santé territorial	A	1,00	0,00	1,00	0,00	0,00	0,00
Conseiller socio-éducatif	A	3,00	0,00	3,00	2,00	0,00	2,00
Educateur jeunes enfants	B	3,00	0,00	3,00	3,00	0,00	3,00
Educateur principal jeunes enfants	B	6,00	0,00	6,00	5,00	1,00	6,00
Infirmier soins gx cl sup	A	3,00	0,00	3,00	3,00	0,00	3,00
Infirmier soins gx cl normale	A	7,00	0,00	7,00	6,00	0,00	6,00
Infirmier soins gx hors classe	A	4,00	0,00	4,00	3,00	0,00	3,00
Moniteur éduc interv familial	B	1,00	0,00	1,00	1,00	0,00	1,00
Médecin de 2ème classe	A	1,00	0,00	1,00	1,00	0,00	1,00
Médecin hors classe	A	18,00	3,00	21,00	10,00	9,00	19,00
Psychologue classe normale	A	12,00	2,00	14,00	5,00	9,00	14,00
Psychologue hors classe	A	3,00	0,00	3,00	3,00	0,00	3,00
Puéricultrice Hors classe	A	20,00	1,00	21,00	20,00	1,00	21,00
Puéricultrice classe normale	A	8,00	0,00	8,00	8,00	0,00	8,00
Puéricultrice classe supérieure	A	8,00	0,00	8,00	8,00	0,00	8,00
Sage femme cl normale	A	1,00	0,00	1,00	1,00	0,00	1,00
Sage-femme hors classe	A	3,00	0,00	3,00	3,00	0,00	3,00
FILIERE MEDICO-TECHNIQUE (f)		0,00	0,00	0,00	0,00	0,00	0,00
FILIERE SPORTIVE (g)		0,00	0,00	0,00	0,00	0,00	0,00
FILIERE CULTURELLE (h)		61,00	1,00	62,00	41,00	16,00	57,00
Adjoint du patrimoine	C	8,00	0,00	8,00	3,00	5,00	8,00
Adjoint du patrimoine principal 1ère classe	C	5,00	0,00	5,00	5,00	0,00	5,00
Adjoint du patrimoine principal 2ème classe	C	7,00	0,00	7,00	6,00	0,00	6,00
Assistant de conservation	B	12,00	1,00	13,00	2,00	9,00	11,00
Assistant de conservation Principal 1ère classe	B	5,00	0,00	5,00	5,00	0,00	5,00
Assistant de conservation Principal 2ème classe	B	6,00	0,00	6,00	6,00	0,00	6,00
Attaché de conservation du patrimoine	A	12,00	0,00	12,00	9,00	1,00	10,00
Attaché principal conserv pat	A	1,00	0,00	1,00	1,00	0,00	1,00
Bibliothécaire principal	A	1,00	0,00	1,00	1,00	0,00	1,00

GRADES OU EMPLOIS (1)	CATEGORIES (2)	EMPLOIS BUDGETAIRES (3)			EFFECTIFS POURVUS SUR EMPLOIS BUDGETAIRES EN ETPT (4)		
		EMPLOIS PERMANENTS A TEMPS COMPLET	EMPLOIS PERMANENTS A TEMPS NON COMPLET	TOTAL	AGENTS TITULAIRES	AGENTS NON TITULAIRES	TOTAL
Conservateur en chef du patrimoine	A	3,00	0,00	3,00	2,00	1,00	3,00
Conservateur territorial de Bibliothèques	A	1,00	0,00	1,00	1,00	0,00	1,00
FILIERE ANIMATION (i)		0,00	0,00	0,00	0,00	0,00	0,00
FILIERE POLICE (j)		0,00	0,00	0,00	0,00	0,00	0,00
EMPLOIS NON CITES (k) (5)		6,00	0,00	6,00	6,00	0,00	6,00
Agents mis à disposition entrant		6,00	0,00	6,00	6,00	0,00	6,00
TOTAL GENERAL (b + c + d + e + f + g + h + i + j + k)		1 950,00	10,00	1 960,00	1 580,00	265,00	1 845,00

(1) Les grades ou emplois sont désignés conformément à la circulaire n° NOR : INTB9500102C du 23 mars 1995. Les emplois fonctionnels sont également comptabilisés dans leur filière d'origine.

(2) Catégories : A, B ou C.

(3) Emplois budgétaires créés par l'assemblée délibérante. Les emplois permanents à temps complet sont comptabilisés pour une unité, les emplois à temps non complet sont comptabilisés à hauteur de la quotité de travail prévue par la délibération créant l'emploi.

(4) Equivalent temps plein annuel travaillé (ETPT). Le décompte est proportionnel à l'activité des agents, mesurée par leur quotité de temps de travail et par leur période d'activité sur l'année :

ETPT = Effectifs physiques * quotité de temps de travail * période d'activité dans l'année

Exemple : un agent à temps plein (quotité de travail = 100 %) présent toute l'année correspond à 1 ETPT ; un agent à temps partiel, à 80 % (quotité de travail = 80 %) présent toute l'année correspond à 0,8 ETPT ; un agent à temps partiel, à 80 % (quotité de travail = 80 %) présent la moitié de l'année (ex : CDD de 6 mois, recrutement à mi-année) correspond à 0,4 ETPT (0,8 * 6 / 12).

(5) Par exemple : emplois dont les missions ne correspondent pas à un cadre d'emploi existant. « emplois spécifiques » régis par l'article 139 ter de la loi n° 84-53 du 26 janvier 1984 etc.

IV – ANNEXES	
AUTRES ELEMENTS D'INFORMATIONS – ETAT DU PERSONNEL AU 31/12/N	IV
	D1.1

D1.1 – ETAT DU PERSONNEL AU 31/12/N (suite)						
AGENTS NON TITULAIRES EN FONCTION AU 31/12/N	CATEGORIES (1)	SECTEUR (2)	REMUNERATION (3)		CONTRAT	
			Index (8)	Euros	Fondement du contrat (4)	Nature du contrat (5)
Agents occupant un emploi permanent (6)				0,00		
Adjoint administratif	C	ADM		0,00	3-2	CDD
Adjoint administratif	C	ADM		0,00	3-4	CDI
Adjoint administratif ppal 2ème classe	C	ADM		0,00	3-4	CDI
Adjoint du patrimoine	C	CULT		0,00	3-2	CDD
Adjoint technique	C	TECH		0,00	3-2	CDD
Adjoint technique ets ens	C	TECH		0,00	3-2	CDD
Adjoint technique ets ens	C	TECH		0,00	3-4	CDI
Administrateur	A	ADM		0,00	3-4	CDI
Administrateur hors classe	A	ADM		0,00	3-4	CDI
Assistant de conservation	B	CULT		0,00	3-2	CDD
Assistant de conservation	B	CULT		0,00	3-4	CDI
Assistant socio-éducatif	B	MS		0,00	3-2	CDD
Assistant socio-éducatif	B	MS		0,00	3-4	CDI
Assistant socio-éducatif principal	B	MS		0,00	3-2	CDD
Attaché de conservation du patrimoine	A	CULT		0,00	3-4	CDI
Attaché principal	A	ADM		0,00	3-4	CDI
Attaché principal	A	ADM		0,00	3-3-2°	CDD
Attaché territorial	A	ADM		0,00	3-2	CDD
Attaché territorial	A	ADM		0,00	3-3-2°	CDD
Attaché territorial	A	ADM		0,00	3-4	CDI
Conservateur en chef du patrimoine	A	CULT		0,00	3-4	CDI
Directeur général adjoint des services	A	OTR		0,00	47	
Educateur principal jeunes enfants	B	MS		0,00	3-2	CDD
Ingénieur	A	TECH		0,00	3-3-2°	CDD
Ingénieur	A	TECH		0,00	3-4	CDI
Ingénieur chef hors classe	A	TECH		0,00	3-4	CDI
Ingénieur principal	A	TECH		0,00	3-4	CDI
Médecin hors classe	A	MS		0,00	3-2	CDD
Médecin hors classe	A	MS		0,00	3-3-2°	CDD
Médecin hors classe	A	MS		0,00	3-3-2°	CDD
Médecin hors classe	A	MS		0,00	3-4	CDI
Psychologue classe normale	A	MS		0,00	3-2	CDD
Psychologue classe normale	A	MS		0,00	3-2	CDD
Psychologue classe normale	A	MS		0,00	3-3-2°	CDD
Psychologue classe normale	A	MS		0,00	3-4	CDI

AGENTS NON TITULAIRES EN FONCTION AU 31/12/N	CATEGORIES (1)	SECTEUR (2)	REMUNERATION (3)		CONTRAT	
			Index (8)	Euros	Fondement du contrat (4)	Nature du contrat (5)
Puéricultrice Hors classe	A	MS		0,00	3-2	CDD
Rédacteur principal 2ème cl	B	ADM		0,00	3-2	CDD
Rédacteur principal 2ème cl	B	ADM		0,00	3-4	CDI
Rédacteur territorial	B	ADM		0,00	3-2	CDD
Rédacteur territorial	B	ADM		0,00	3-3-2°	CDD
Technicien principal 2ème classe	B	TECH		0,00	3-2	CDD
Technicien territorial	B	TECH		0,00	3-2	CDD
Agents occupant un emploi non permanent (7)				0,00		
Adjoint administratif	C	ADM		0,00	A	
Adjoint administratif	C	ADM		0,00	3-1	
Adjoint patrimoine	C	CULT		0,00	3-1	
Adjoint tech principal 2ème classe EE	C	TECH		0,00	3-1	
Adjoint technique	C	TECH		0,00	3-b	
Adjoint technique	C	TECH		0,00	3-1	
Assistant Socio-éducatif	B	MS		0,00	A	
Assistant Socio-éducatif	B	MS		0,00	3-1	
Assistant de conservation	B	CULT		0,00	3-b	
Attaché territorial	A	ADM		0,00	A	
Infirmier soins gx cl normale	A	MS		0,00	A	
Rédacteur	B	ADM		0,00	A	
Rédacteur	B	ADM		0,00	3-1	
TOTAL GENERAL				0,00		

(1) CATEGORIES: A, B et C.

(2) SECTEUR ADM : Administratif.
TECH : Technique.
URB : Urbanisme (dont aménagement urbain).
S : Social.
MS : Médico-social.
MT : Médico-technique.
SP : Sportif.
CULT : Culturel.
ANIM : Animation.
PM : Police.
OTR : Missions non rattachables à une filière.

(3) REMUNERATION : Référence à un indice brut (indiquer le niveau de l'indice brut) de la fonction publique ou en euros annuels bruts (indiquer l'ensemble des éléments de la rémunération brute annuelle).

(4) CONTRAT : Motif du contrat (loi du 26 janvier 1984 modifiée) :
3-a° : article 3, 1er alinéa : accroissement temporaire d'activité.
3-b : article 3, 2ème alinéa : accroissement saisonnier d'activité.
3-1 : remplacement d'un fonctionnaire autorisé à servir à temps partiel ou indisponible (maladie, maternité...).
3-2 : vacance temporaire d'un emploi.
3-3-1° : absence de cadre d'emplois de fonctionnaires susceptibles d'assurer les fonctions correspondantes.
3-3-2° : emplois du niveau de la catégorie A lorsque les besoins des services ou la nature des fonctions le justifient.
3-3-3° : emplois de secrétaire de mairie des communes de moins de 1 000 habitants et de secrétaire des groupements composés de communes dont la population moyenne est inférieure à ce seuil.
3-3-4° : emplois à temps non complet des communes de moins de 1 000 habitants et des groupements composés de communes dont la population moyenne est inférieure à ce seuil, lorsque la quotité de temps de travail est inférieure à 50 %.
3-3-5° : emplois des communes de moins de 2 000 habitants et des groupements de communes de moins de 10 000 habitants dont la création ou la suppression dépend de la décision d'une autorité qui s'impose à la collectivité ou a l'établissement en matière de création, de changement de périmètre ou de suppression d'un service public.
3-4 : article 21 de la loi n° 2012-347 : contrat à durée indéterminée obligatoirement proposée à un agent contractuel.
38 : article 38 travailleurs handicapés catégorie C.
47 : article 47 recrutements directs sur emplois fonctionnels
110 : article 110 collaborateurs de groupes de cabinets.
110-1 : collaborateurs de groupes d'élus.
A : autres (préciser).

(5) Indiquer si l'agent contractuel est titulaire d'un contrat à durée déterminée (CDD) ou d'un contrat à durée indéterminée (CDI). Les contrats particuliers devront être labellisés « A / autres » et feront l'objet d'une précision (ex : « contrats aidés »).

- (6) Occupent un emploi permanent de la fonction publique territoriale, les agents non titulaires recrutés sur le fondement des articles 3-1, 3-2, 3-3, 38 et 47 de la loi n° 84-53 du 26 janvier 1984, ainsi que les agents qui sont titulaires d'un contrat à durée indéterminée pris sur le fondement de l'article 21 de la loi n° 2012-347.
- (7) Occupent un emploi non permanent de la fonction publique territoriale, les agents non titulaires recrutés sur le fondement des articles 3, 110 et 110-1.
- (8) Si un contrat fixe comme référence de rémunération un traitement hors échelle, il convient de mentionner le chevron conformément à l'article 6 décret 85-1148 du 20 octobre 1985.

IV – ANNEXES **ENGAGEMENTS HORS BILAN – LISTE DES GRADES OU EMPLOIS A INSCRIRE**

IV
D1.2

GRADES OU EMPLOIS	Catégorie	GRADES OU EMPLOIS	Catégorie	GRADES OU EMPLOIS	Catégorie
Directeur général des services Directeur général adjoint des services Collaborateur de cabinet	A A	Agent de salubrité Agent d'entretien qualifié Agent d'entretien Autres (préciser)	C C C C	Adjoint d'animation principal Adjoint d'animation qualifié Adjoint d'animation Agent d'animation qualifié Agent d'animation	C C C C C
Secteur administratif : Administrateur	A	Secteur social : Conseiller socio-éducatif	A	Secteur culturel : Conservateur du patrimoine (dont conservateur en chef)	A
Directeur	A	Assistant socio-éducatif principal, dont: * assistant de service social	B	Conservateur de bibliothèques (dont conservateur en chef)	A
Attaché principal	A	* conseiller en ESF	B	Attaché de conservation	A
Attaché	A	* éducateur spécialisé	B	Bibliothécaire	A
Rédacteur en chef	B	Assistant socio-éducatif, dont: * éducateur spécialisé	C	Directeur d'enseignement artistique	A
Rédacteur principal	B	* conseiller en ESF	C	Professeur d'enseignant artist hors classe	A
Rédacteur	C	* éducateur spécialisé	C	Prof. d'enseignant. art. de classe normale	A
Adjoint adm. principal de 1ère classe	C	Educateur de jeunes enfants chef	B	Assistant qualifié de conserv. hors cl.	B
Adjoint adm. principal de 2ème classe	C	Educateur de jeunes enfants principal	B	Assistant qualifié de conserv. de 1ère cl.	B
Adjoint administratif	C	Educateur de jeunes enfants	C	Assistant qualifié de conserv. de 2è cl.	B
Agent administratif qualifié	C	Moniteur éducateur	C	Assistant de conserv. hors classe	B
Agent administratif	C	Agent social qualifié de 1ère classe	C	Assistant de conserv. de 1ère classe	B
Autres (préciser)	C	Agent social qualifié de 2ème classe	C	Assistant de conserv. de 2ème classe	B
Secteur technique: Ingénieur en chef de 1ère catégorie	A	Agent social	C	Assistant spécialisé d'enseignant. artist.	B
Ingénieur en chef	A	Autres (préciser)	C	Agent qualifié du patrimoine hors classe	C
Ingénieur subdivisionnaire	A	Secteur sportif : Cons. des activités phys.& sport. ppal	A	Agent qualifié du patr. 1ère et 2ème cl.	C
Technicien en chef	A	Conseiller des activités phys.& sport.	A	Agent du patrimoine de 1ère classe	C
Technicien principal	A	Educ. des activités phys.et sport.hors cl.	B	Agent du patrimoine de 2ème classe	C
Technicien	B	Educ. des activités phys.et sport. 1ère cl.	B	Autres (préciser)	C
Agent de maîtrise principal	B	Educ. des activités phys.et sport. 2è cl.	B		
Agent de maîtrise qualifié	C	Opér. des activités phys.et sport. ppal	C		
Agent de maîtrise	C	Opér. des activités phys.et sport. qualif.	C		
Agent technique en chef	C	Opér. des activités phys. et sport.	C		
Agent technique principal et qualifié	C	Aide-opérateur	C		
Agent technique	C	Autres (préciser)	C		
Gardien d'immeuble en chef	C	Secteur animation : Animateur –chef	B		
Gardien d'immeuble principal et qualifié	C	Animateur principal	B		
Gardien d'immeuble	C	Animateur	B		
Gardien de garage principal	C				
Chef de garage	C				
Conducteur spéc. de 1er et 2ème niveau	C				
Conducteur	C				
Agent de salubrité en chef	C				
Agent de salubrité principal et qualifié	C				

IV – ANNEXES				IV
ENGAGEMENTS HORS BILAN – LISTE DES GRADES OU EMPLOIS A INSCRIRE (suite)				D1.2
GRADES OU EMPLOIS	Catégorie	GRADES OU EMPLOIS	Catégorie	Catégorie
Secteur médico-social : Médecin hors classe Médecin de 1ère et 2ème classe Psychologue hors classe Psychologue de classe normale Sage-femme hors classe Sage-femme de 1ère classe Sage-femme de 2ème classe Coordinatrice de crèches Puéricultrice hors classe Puéricultrice de classe supérieure Puéricultrice de classe normale Infirmière hors classe Infirmière de classe supérieure Infirmière de classe normale Rééducateur hors classe Rééducateur de classe supérieure Rééducateur de classe normale	A A A A A A A A A B B B B B B B B B	Auxiliaire de puériculture principal Auxiliaire de puériculture Auxiliaire de soins principal Auxiliaire de soins Autres (préciser) Secteur médico-technique : Biologiste, vétér. et pharm. de cl. except Biologiste, vétér. et pharm. hors classe Biologiste, vétér., pharm. de 1è et 2è cl. Assistant médico-technique hors classe Assistant médico-technique de cl. supér. Assistant médico-technique de cl. normale Aide médico-technique qualifié Aide médico-technique Autres (préciser)	C C C C A A A B B B B B B B B B	

IV – ANNEXES			IV
AUTRES ELEMENTS D'INFORMATION – ACTIONS DE FORMATION DES ELUS AU 31/12/N			D1.3
ACTIONS DE FORMATION DES ELUS AU 31/12/N (1)			
ELUS BENEFICIAIRES DES ACTIONS DE FORMATION	ACTIONS DE FORMATION FINANCEES PAR LE DEPARTEMENT OU L'ETABLISSEMENT		
BAUDAT-SUMANI Vanessa	Enjeux de la politique départementale pour la jeunesse		
BEAUDOIN Marie-Laure	Séminaire tendance de la société : immigration, personnes âgées, pauvretés		
BELLAIS Laurence	Congrès ADF		
BELLAIS Laurence	Prise de parole en public médiatique		
BELLAIS Laurence	Séminaire tendance de la société : immigration, personnes âgées, pauvretés		
BOISSAY Claude	Séminaire tendance de la société : immigration, personnes âgées, pauvretés		
BRAUX Christian	Séminaire tendance de la société : immigration, personnes âgées, pauvretés		
BREFFY Michel	Enjeux de la politique départementale pour la jeunesse		
CHAILLOU Christophe	Rencontres Nationales d'Avignon		
CHAILLOU Christophe	Formation des élus socialistes et républicains		
CHAILLOU Christophe	Enjeux de la politique départementale pour la jeunesse		
CHANTEREAU Agnès	Séminaire tendance de la société : immigration, personnes âgées, pauvretés		
CHAUVIERE Shiva	Prise de parole en public médiatique		
CHAUVIERE Shiva	Séminaire tendance de la société : immigration, personnes âgées, pauvretés		
COURROY Marie-Agnès	Enjeux de la politique départementale pour la jeunesse		
GABELLE Jean-Pierre	Séminaire tendance de la société : immigration, personnes âgées, pauvretés		
GABORIT Anne	Prise de parole en public médiatique		
GABORIT Anne	Séminaire tendance de la société : immigration, personnes âgées, pauvretés		
GALZIN Florence	Prise de parole en public médiatique		
GALZIN Florence	Séminaire tendance de la société : immigration, personnes âgées, pauvretés		
GAUDET Marc	Séminaire tendance de la société : immigration, personnes âgées, pauvretés		
GRANDPIERRE Alain	Prise de parole en public médiatique		
GRANDPIERRE Alain	Séminaire tendance de la société : immigration, personnes âgées, pauvretés		
GUERIN Michel	Prise de parole en public médiatique		
KERRIEN Nathalie	Séminaire tendance de la société : immigration, personnes âgées, pauvretés		
LABADIE Nadia	Prise de parole en public médiatique		
LABADIE Nadia	Séminaire tendance de la société : immigration, personnes âgées, pauvretés		
LANSON Isabelle	Prise de parole en public médiatique		
LANSON Isabelle	Séminaire tendance de la société : immigration, personnes âgées, pauvretés		
LECHAUVÉ Michel	Séminaire tendance de la société : immigration, personnes âgées, pauvretés		
LECLERC Alexandre	Avoir de la répartition		
LORME Hélène	Enjeux de la politique départementale pour la jeunesse		
LORME Hélène	Séminaire tendance de la société : immigration, personnes âgées, pauvretés		
MALBO Gérard	Congrès ADF		
MARTIN Pauline	Séminaire tendance de la société : immigration, personnes âgées, pauvretés		
MARTIN Pauline	Prise de parole en public médiatique		
MELZASSARD Corinne	Séminaire tendance de la société : immigration, personnes âgées, pauvretés		
MELZASSARD Corinne	Séminaire tendance de la société : immigration, personnes âgées, pauvretés		

ELUS BENEFICIAIRES DES ACTIONS DE FORMATION	ACTIONS DE FORMATION FINANCEES PAR LE DEPARTEMENT OU L'ETABLISSEMENT
Marc GAUDET QUAIX Nadine QUAIX Nadine RIGLET Jean-Luc SAURY Hugues SOLER Thierry SOLER Thierry SOLER Thierry SOLER Thierry SOLER Thierry VACHER Philippe VACHER Philippe	Congrès ADF Prise de parole en public médiatique Séminaire tendance de la société : immigration, personnes âgées, pauvretés Séminaire tendance de la société : immigration, personnes âgées, pauvretés Séminaire tendance de la société : immigration, personnes âgées, pauvretés Université d'Hiver - Journées nationales de formation des élus locaux Décider ensemble Faire du SRADDET un moteur de la transition en région Centre-Val de Loire Enjeux de la politique départementale pour la jeunesse Fusion département/agglomération : les enjeux de la métropolisation et impact Journée photovoltaïque Séminaire tendance de la société : immigration, personnes âgées, pauvretés

(1) Article L. 3123-10 du CGCT.

IV – ANNEXES

AUTRES ELEMENTS D'INFORMATIONS
LISTE DES ORGANISMES DANS LESQUELS LE DEPARTEMENT A PRIS UN ENGAGEMENT FINANCIER
 (articles L. 2313-1 et L. 2313-1-1 applicables au département par renvoi de l'article L. 3313-1 du CGCT)

IV

D2.1

Les documents financiers et comptables de ces organismes sont mis à la disposition du public à (1).
 Toute personne a le droit de demander communication à ses frais.

Nature de l'engagement (2)	Nom de l'organisme	Raison sociale de l'organisme	Nature juridique de l'organisme	Montant de l'engagement
Délégation de service public (3)				
- DSP Haut Débit (op 2005-00517)	MEDIALYS	Société ADHOC MEDIALYS	S.A.S.	1 463,00
- DSP Très Haut Débit (op 2010-01307)	LOIRET THD	Société ADHOC LOIRET THD	S.A.S.	11 977 003,76
Détention d'une part du capital				
19/05/2000 - Parts sociales	Caisse Epargne Loire Centre	Caisse d'Epargne Prévoyance Loire-Centre	SA	9 996,00
31/12/2000 - Parts sociales	SAFER du centre	Société d'aménagement Foncier et d'Etablissement rural	SA	21 983,15
31/12/2000 - Part sociale	Coopérative agricole La Ruche	Coopérative agricole SACICAP La Ruche	SA	1,52
31/12/2000 - Part sociale	Centre Capital Développement	Centre Capital Développement	SA	15,55
23/10/2002 - Parts sociales	SIAP HLM	Société immobilière Arr. Pithiviers	SA	91 200,00
23/03/2005 - Action	Nouveau Logis Centre-Limousin	SA HLM	SA	64,00
16/11/2005 - Action	Immobilière Val de Loire Vallogis	SA HLM Le Nouveau Logis Centre-Limousin	SA	16,00
16/11/2005 - Action	France Loire	Immobilière Val de Loire SA HLM	SA	11,28
18/11/2005 - Action	SPL INGENOV 45	Vallogis (fusion HAMOVAL et Bâtir Centre)	SA	32,00
10/03/2006 - Action	SAOP HLM La Ruche Habitat	SA D'HLM France Loire	SA	15,00
23/10/2013 - Action		INGENOV 45	SA	27 000,00
30/03/2018 - Action		SAOP HLM La Ruche Habitat	SA	16,00
Garantie ou cautionnement d'un emprunt				
-	STE NATIONALE IMMOBILIERE		SA HLM	1 734 875,66
-	SA D'HLM RESID SOCIALE DE FRANCE.		SA HLM	30 538,39
-	ASS SESAME AUTISME LOIRET ANAIS.		Association	2 692 158,99
-	SA HLM VALLOGIS		Association	2 305 838,63
-	LA VIE AU GRAND AIR		SA HLM	276 165 884,97
-	EHPAD RESIDENCE D EMILIE		Association	1 890 325,15
-	APAJH		Maison de retraite	1 470 000,00
-	HOP DE BEAUGENCY		Association	902 493,95
-	Syndicat Mixte Artenay-Poupry		CH	745 658,45
-			Syndicat	0,00

Nature de l'engagement (2)	Nom de l'organisme	Raison sociale de l'organisme	Nature juridique de l'organisme	Montant de l'engagement
-	ICF ATLANTIQUE SA D'HLM		SA HLM	435 299,48
-	ADOMA		SEM	55 624,73
-	CROUS d'ORLEANS TOURS		Ets Educatifs	986 870,86
-	AFPAL Les Cedres		Association	1 222 953,33
-	SA HLM FRANCE LOIRE		SA HLM	24 978 924,17
-	EHPAD Raymond Poulin a ST JEAN RUEILLE		Maison de retraite	8 816 106,52
-	ENTRAIDE FAMILLES HANDICAPES		Association	2 405 482,61
-	NOUVEAU LOGIS CENTRE LIMOUSIN		SA HLM	13 587 182,56
-	ASS LES CLOS DU LOIRET		Association	307 933,29
-	Centre Hospitalier Pierre Dezarnaulds		CH	2 506 119,44
-	FONCIERE HABITAT ET HUMANISME		SA HLM	426 917,07
-	EHPAD des Prés à Chatillon-sur-Loire		Maison de retraite	3 208 703,30
-	SA HLM PIERRES ET LUMIERES		SA HLM	7 470 161,31
-	A.P.H.L		Association	107 250,00
-	IMMOBILIERE VAL DE LOIRE		SA HLM	51 094 318,85
-	SAMEC LES SABLONS		Association	2 513 135,23
-	EHPAD Résidence de la Mothe à Olivet		Maison de retraite	1 983 791,71
-	SCCV SARAN NICOLE DUCLOS		Entreprise	180 588,47
-	LA SAINTE FAMILLE-MR NAZARETH		Association	3 111 037,25
-	EHPAD Esther Lerouge à Auxy		Maison de retraite	3 776 256,94
-	ASS ISAMBERT- SAGESSE		Association	3 787 439,57
-	ASSOCIATION NORMANDE D'ACTION INSTITUTIONNELLE SAN		Association	2 305 838,63
-	SIAP PITHIVIER		SA HLM	5 761 061,32
-	ANTIN RESIDENCES		SA HLM	623 346,39
-	ASS DITE LES AMIS DE PIERRE		Association	584 873,79
-	LOGEMLOIRET-OPH LOIRET		OPAC	126 859 935,97
-	OPH LES RESIDENCES ORLEANAIS		OPH	53 813 014,13
-	AD PUPILLES ENSEI PUBLIC LOIRET		Association	2 163 333,28
-	ADAPEI 45		Association	1 296 018,91
Subventions supérieures à 75 000 € ou représentant plus de 50 % du produit figurant au compte de résultat de l'organisme				
Autres				

(1) Hôtel du département et autres lieux publics désignés par le département.

(2) Indiquer la date de la décision (délibérations, contrats ou décisions de l'exécutif).

(3) Préciser la nature de la délégation (concession, affermage, régie intéressée, ...).

IV – ANNEXES		
AUTRES ELEMENTS D'INFORMATION – LISTE DES CONCOURS ATTRIBUES A DES TIERS		IV
		D2.2

LISTE DES CONCOURS ATTRIBUES A DES TIERS EN NATURE OU EN SUBVENTIONS
(Article L. 3312-2 du CGCT)

Nom des bénéficiaires	Montant du fonds de concours ou de la subvention (numéraire)	Prestations en nature
TOTAL GENERAL	44 101 589,57	
Personnes de droit privé	21 105 239,53	
Associations	9 468 188,93	
1ERE COMPAGNIE D ARC D ORLEANS	225,40	
AABRAYSIE DEVELOPEMENT	49 337,32	
AABRAYSIE DEVELOPEMENT	4 564,53	
AABRAYSIE DEVELOPEMENT	5 749,00	
AABRAYSIE DEVELOPEMENT	29 086,87	
AASC BADMINTON	387,20	
AASC BASKET	387,20	
AASC BOULES LYONNAISES	89,00	
AASC FOOTBALL	942,60	
AASC GYM DANSE	1 791,00	
AASC RANDO	501,60	
AASC TENNIS	313,40	
AASC TENNIS DE TABLE	251,00	
ABC SAINT JEAN DE BRAYE	1 452,80	
ACAD MAURICE GENEVOIX	57,20	
ACADEMIE D ARTS PLASTIQUES	560,00	
ACADEMIE D ESCRIME DE MONTARGIS	420,60	
ACADEMIE D ORLEANS SCIENCES BE	1 900,00	
ACADEMIE MUNICIPALE DE BILLARD	300,20	
ACADEMIE MUNICIPALE DE BILLARD	252,40	
ACLB PETANQUE CHAPELON LADON	229,80	
ACTI GYM DAMPIERRE EN BURLY	163,50	
ACTUAL INTERIM INSERTION AZI	3 840,00	
ADAGV ASSOCIATION DEPARTEMENTALE	54 000,00	
ADAGV ASSOCIATION DEPARTEMENTALE	76 000,00	
ADIE ASSOCIATION POUR LE DROIT A	12 000,00	
ADIL AGENCE DEPARTEMENTALE	130 610,00	MâD gratuite Immeubles 19 rue Huguenots (257m2) + 1 rue Sainte Euverte (369,40m2) à Orléans
ADOMA	4 500,00	
ADS 45 CAP VERT ENTREPRISE	7 732,80	
ADS 45 CAP VERT ENTREPRISE	26 200,00	
ADS 45 CAP VERT ENTREPRISE	800,00	
ADS 45 CAP VERT ENTREPRISE	600,00	

Nom des bénéficiaires	Montant du fonds de concours ou de la subvention (numéraire)	Prestations en nature
AERO CLUB DU GIENNOIS	281,60	
AEROCUB D ORLEANS ET DU LOIRET	880,00	
AEROCUB DU GATINAIS	396,00	
AEROCUB DU GIENNOIS SECTION AER	66,00	
AEROCUB DU PITHIVERAIS	220,00	
AEROMODELE CLUB DE CLERY SAINT A	96,40	
AFALPE ASSOCIATION DES FAMILLES	2 375,00	
AGE CLIC DE GIEN	30 536,02	
AGE CLIC DE GIEN	1 630,00	
AGE CLIC DE GIEN	6 369,00	
AGE CLIC DE GIEN	3 382,00	
AGE CLIC DE GIEN	10 982,00	
AGE CLIC DE GIEN	39 462,00	
AGE CLIC DE GIEN	2 123,00	
AGE CLIC DE GIEN	14 833,00	
AGENCE DE DEVELOPPEMENT ET DE	3 000,00	MàD gratuite locaux Imm F. d'Escures + 1 agent à 100% depuis le 09/10/17 pr 3 ans
AGENCE DE DEVELOPPEMENT ET DE	553 660,00	MàD gratuite locaux Imm F. d'Escures + 1 agent à 100% depuis le 09/10/17 pr 3 ans
AGENCE DE DEVELOPPEMENT ET DE	856 340,00	MàD gratuite locaux Imm F. d'Escures + 1 agent à 100% depuis le 09/10/17 pr 3 ans
AGIR POUR LA PALESTINE	1 000,00	
AGV SAINT HILAIRE	34,50	
AIDE A DOM AUX PERSONNES AGEES	3 040,00	
AIDE A DOMICILE	3 299,00	
AIDE A DOMICILE	1 387,00	
AIDE A DOMICILE TIGY	6 314,00	
AIJAM MISSION LOCALE DE MONTARGI	32 000,00	
AIKIDO CLUB SAINT JEAN DE LA	189,20	
AIR MODEL CLUB DU LOIRET	245,00	MàD locaux, loyer annuel de 100 euros. Ferme du Dhuy à St Denis de l'Hôtel. MàD du 01/01/2009 6 ans
AIR SANDILLON	124,20	
AJLA ASSOCIATION DES JEUNES DU L	9 600,00	
ALC RANDO LAILLY EN VAL	541,20	
ALCOOL DEPENDANCE DANGER	290,00	
ALERTE SAINT JEAN BADMINTON	453,20	
ALERTE SAINT JEAN GYMNASTIQUE	718,80	
ALERTE SAINT JEAN RANDONNEE	88,00	
ALERTE SAINT JEAN VOLLEY BALL	52,80	
ALISA ABSTINENTS LIBRES INDEPE	290,00	
ALLIANCE CANOE KAYAK VAL DE LOIR	194,00	
ALLIANCE ORLEANS NATATION	1 043,60	
ALLS BASKET	917,00	

Nom des bénéficiaires	Montant du fonds de concours ou de la subvention (numéraire)	Prestations en nature
ALLS CYCLOTOURISME	101,20	
ALLS GV	150,00	
ALLS JUDO	413,60	
ALLS RANDO	277,20	
ALLS TENNIS DE TABLE	48,40	
ALPEJ ASSOCIATION LOCALE POUR LA	12 000,00	
AMA ASSOCIATION MONTARGOISE D AN	600,00	
AMA ASSOCIATION MONTARGOISE D AN	2 100,00	
AMA ASSOCIATION MONTARGOISE D AN	2 335,00	
AMA ASSOCIATION MONTARGOISE D AN	1 082,00	
AMA ASSOCIATION MONTARGOISE D AN	1 300,00	
AMA ASSOCIATION MONTARGOISE D AN	12 516,00	
AMELIA		
AMHANDA SPORT	508,60	
AMICALE ALTRACIENNE GV	102,00	
AMICALE BILLARD JARGEAU	252,00	
AMICALE BOULE JARGEAU ST DENIS D	290,40	
AMICALE BOULE LYONNAISE CHAPELLO	58,20	
AMICALE BOULE ORLEANS	186,80	
AMICALE BOULISTE CORBEILLOISE	159,40	
AMICALE BOULISTE DE MAREAU AUX P	159,40	
AMICALE DE NEUVILLE CYCLOTOURISM	198,00	
AMICALE DES CONSEILLERS GENERAUX	164 500,00	MàD gratuite locaux Hôtel du Départ. Affectation d'un agent de catégorie B 5 jours par an.
AMICALE DES ELEVES ET ANCIENS EL	401,40	
AMICALE DES LOISIRS CERCOTTOIS	94,50	
AMICALE DES MARCHEURS INGRENS	756,80	
AMICALE NEUVILLE AUX BOIS BASKET	7 200,00	
AMICALE NEUVILLE AUX BOIS BASKET	415,60	
AMICALE NEUVILLE JUDO	560,80	
AMICALE ORLEANAISE DES PECHEURS	500,00	
AMICALE PETANQUE D INGRE	132,00	
AMICALE PETANQUE D OUZOUEUR SUR L	294,80	
AMICALE PETANQUE STEORUELLANTE	457,60	
AMICALE PETANQUOISE VILLEMANDEUR	321,20	
AMICALE RANDONNEE PEDESTRE	668,80	
AMICALE SPORTIVE ASCHEROISE	189,20	
AMICALE SPORTIVE D AUGERVILLE LA	118,80	
AMICALE SPORTIVE DE DOUCHY FOOTB	154,00	
AMICALE SPORTIVE DE VENNECY JUDO	425,00	
AMICALE SPORTIVE LAIQUE DE	630,20	
AMICALE SPORTIVE LOURY BASKET	733,40	
AMICALE SPORTS ET LOISIRS TENNIS	105,60	
AMIDON 45 ENTREPRISE D INSERTION	18 400,00	

Nom des bénéficiaires	Montant du fonds de concours ou de la subvention (numéraire)	Prestations en nature
AMIDON 45 ENTREPRISE D INSERTION	3 600,00	
AMIS DU FESTIVAL DE MUSIQUE DE S	7 117,00	
AMS LES BRASSE BOUILLON	4 050,00	
AMSD BASKET	789,20	
ANIM A FOND	268,40	
ANIM A FOND	500,00	
ANIMATION BOURGOGNE CHATELETD	2 000,00	
ANIMATION BOURGOGNE CHATELETD	3 000,00	
ANTIOPELLE BIO CLUB	61,60	
AOCO GYMNASIQUE D ENTRETIEN	42,00	
AOCO HANDBALL	467,40	
APAGEH ASSOCIATION POUR L AVENIR	52 000,00	
APAGEH ASSOCIATION POUR L AVENIR	2 300,00	
AQUA CLUB CASTELNEUVIEN	730,00	
ARC EN EAU	189,20	
ARDON RANDONNEE	268,40	
ART BRAYE	3 204,00	
ART ET NATURE	825,00	
ART PATRIMOINE ET SOCIETE	4 000,00	
ART PLUS	4 443,00	
ARTEFACTS SPECTACLES	6 400,00	
ARTEGRAF	174 691,00	
ARTENAY BADMINTON CLUB	250,80	
ARTISTES FLEURYSSOIS	200,00	
ARTS ET LITTERATURES AU PLURIEL	2 000,00	
ARTS ET LOISIRS BELLOCEENS	2 000,00	
AS BADMINTON NOGENT SUR VERNISSO	101,20	
AS BASKET SEMOY	495,80	
AS BEAULIEU FOOT	250,80	
AS BEAULIEU TENNIS	237,60	
AS BUDO PUISEAUX	140,80	
AS CHAINGY SPORT NATURE	374,00	
AS CORBEILLES FOOTBALL	502,60	
AS COULMIERS EPIEDS FOOT	555,40	
AS DE BACCON HUISSEAU	493,80	
AS DE CHECY AIKIDO	57,20	
AS DE CHECY GYM VOLONTAIRE	279,00	
AS DE CHECY JUDO	593,60	
AS DE LA TRESORERIE	686,40	
AS DE VIENNE EN VAL SECTION	61,60	
AS DES JEUNES ARTS LOISIRS	5 574,00	
AS GIEN FOOTBALL	909,40	
AS GIEN JUDO	2 000,60	

Nom des bénéficiaires	Montant du fonds de concours ou de la subvention (numéraire)	Prestations en nature
AS GIEN NATATION	1 424,00	
AS GIEN PLONGEE	435,80	
AS GIEN TENNIS DE TABLE	332,00	
AS GIEN TRIATHLON	181,40	
AS JOUY LE POTIER BASKET	44,00	
AS LAILLY BASKET	510,40	
AS LES TAMARIS	1 803,40	
AS MENESTREAU TENNIS DE TABLE	88,00	
AS PETANQUE LORRICOISE	156,00	
AS PONEY CLUB DE VIENNE	512,00	
AS PUISEUX BADMINTON	224,40	
AS PUISEUX BASKET BALL	242,00	
AS PUISEUX FOOTBALL	999,80	
AS PUISEUX GYMNASTIQUE VOLONTAI	121,50	
AS PUISEUX JUDO	259,60	
AS PUISEUX PETANQUE	184,80	
AS PUISEUX TAEKWONDO	418,00	
AS PUISEUX TENNIS	881,80	
AS PUISEUX TENNIS DE TABLE	133,00	
AS SAINT BENOIT SUR LOIRE FOOT	246,40	
AS ST LYE LA FORET FOOTBALL	448,80	
AS TAEKWONDO CLUB PITHIVIERS	347,60	
AS TENNIS DE TABLE DE SAINT LYE	123,20	
AS TENNIS DE TABLE SEMOY	133,00	
AS TRAINOU BASKET	515,80	
AS TRAINOU FOOTBALL	479,60	
AS TRAINOU HANDBALL	482,60	
AS TRAINOU TENNIS	190,20	
AS TT CHAINGY	237,60	
AS VARENNES CHANGY SECTION FOOTB	150,60	
ASA COMITE DEPARTEMENTAL DU SPOR	700,00	
ASA COMITE DEPARTEMENTAL DU SPOR	5 000,00	
ASA COMITE DEPARTEMENTAL DU SPOR	5 000,00	
ASC DE LADON BADMINTON	331,00	
ASCB FOOTBALL	343,20	
ASCB GYMNASTIQUE VOLONTAIRE	36,00	
ASCO VTT OUZOUEUR SUR LOIRE	207,80	
ASCOUX SPORTS DANSE COUNTRY	70,40	
ASCOUX SPORTS FOOT	677,60	
ASCOUX SPORTS GYM VOLONTAIRE	103,50	
ASCOUX SPORTS KARATE	123,20	
ASCOUX SPORTS TENNIS	425,40	
ASDO BASKET	316,80	

Nom des bénéficiaires	Montant du fonds de concours ou de la subvention (numéraire)	Prestations en nature
ASELCO GV OUTARVILLE	138,00	
ASELQO GENERALE ANIMATION SOCIAL	24 000,00	
ASELQO GENERALE ANIMATION SOCIAL	2 700,00	
ASER ASSOCIATION SOLIDARITE	16 332,00	
ASER ASSOCIATION SOLIDARITE	200,00	
ASFAS TIR A L ARC	614,60	
ASL GYM VOLONTAIRE	210,00	
ASL GYMNASTIQUE	132,00	
ASL JUDO	409,20	
ASL MESSAS RANDONNEE	114,40	
ASL SAINT JEAN LE BLANC	510,40	
ASL SAINT JEAN LE BLANC JUDO	758,80	
ASL SAINT JEAN LE BLANC SPORTS	162,00	
ASLAD	8 000,00	MàD gratuite locaux Hôtel du Département.
ASLAD	14 000,00	MàD gratuite locaux Hôtel du Département.
ASO DANSE SUR GLACE	363,50	
ASO DANSE SUR GLACE	1 700,00	
ASPTT ORLEANS	7 714,80	
ASPTT ORLEANS KARATE	500,00	
ASR SECTION GYM	72,00	
ASSB SECTION BASKET	194,60	
ASSOCIATION ALLO MAMAN BOBO	1 350,00	
ASSOCIATION ARABESQUE	549,00	
ASSOCIATION ARTS DANSE	867,00	
ASSOCIATION ASCOUSTIK	750,00	
ASSOCIATION ASEPT	7 400,00	
ASSOCIATION AU FIL DE LOIRE	494,00	
ASSOCIATION AU FIL DES MOTS	765,00	
ASSOCIATION AURACHROME THEATRE	2 135,00	
ASSOCIATION BADMINTON PITHIVIERS	484,00	
ASSOCIATION BMX CLUB CYCLISTE DE	356,60	
ASSOCIATION BOBINE THEATRE	1 000,00	
ASSOCIATION CASTELNEUVIENNE DE	361,80	
ASSOCIATION CHAPELLOISE DE	951,40	
ASSOCIATION CLUB PHOTO LOURIMAGE	600,00	
ASSOCIATION CULTURELLE	2 000,00	
ASSOCIATION CULTURELLE DU	168,00	
ASSOCIATION CYCLOTOURISTE SAINT	39,60	
ASSOCIATION D EDUCATION POPULAIRE	79,20	
ASSOCIATION DE CONCOURS MAURICE	255,80	
ASSOCIATION DE CONCOURS MAURICE	40 000,00	
ASSOCIATION DE LOISIRS COMMUNES	494,00	
ASSOCIATION DEFI	1 000,00	

Nom des bénéficiaires	Montant du fonds de concours ou de la subvention (numéraire)	Prestations en nature
ASSOCIATION DEPARTEMENTALE DES J	7 700,00	
ASSOCIATION DES AMIS DE L ORGUE	855,00	
ASSOCIATION DES CAVALIERS DU	312,40	
ASSOCIATION DES HABITANTS DU PLI	46,50	
ASSOCIATION DES MAIRES DU LOIRET	180 540,00	MàD gratuite lox Immeuble Fougueux d'Escures + 1 agent 100% + travx d'impression à titre gratuit
ASSOCIATION DES MODELISTES FERRO	1 000,00	
ASSOCIATION DIAGONALES	1 455,00	
ASSOCIATION DIS RACONTE	1 500,00	
ASSOCIATION EPGV DU COMITE DU	274,50	
ASSOCIATION EPGV DU COMITE DU	1 350,00	
ASSOCIATION EPGV DU COMITE DU	4 000,00	
ASSOCIATION EPGV DU COMITE DU	3 870,00	
ASSOCIATION EPGV DU COMITE DU	1 835,00	
ASSOCIATION EQUESTRE DE LA	751,60	
ASSOCIATION FAY LOISIRS CULTURE	2 067,00	
ASSOCIATION FOIRE AUX ROSIERS	1 500,00	
ASSOCIATION GESTION DU CODERPA	4 600,00	
ASSOCIATION GIEN LECTURE AGILE	150,00	
ASSOCIATION GYMNASTIQUE	58,50	
ASSOCIATION HANDISPORT ORLEANAIS	800,00	
ASSOCIATION HANDISPORT ORLEANAIS	220,00	
ASSOCIATION HANDISPORT ORLEANAIS	3 000,00	
ASSOCIATION HARPEMSEMBLE	810,00	
ASSOCIATION HISTOIRE DE	800,00	
ASSOCIATION JARDIN DE LA VOIE	12 070,76	
ASSOCIATION JARDIN DE LA VOIE	18 908,50	
ASSOCIATION JARDIN DE LA VOIE	32 400,00	
ASSOCIATION JEUNESSE ET ARTSMART	10 380,00	
ASSOCIATION JEUNESSE ET ARTSMART	418,00	
ASSOCIATION JONATHAN PIERRESVIVA	500,00	
ASSOCIATION JUDO D OLIVET	720,20	
ASSOCIATION LA FRATERNELLE	1 896,00	
ASSOCIATION LA GALISSONNE	479,60	
ASSOCIATION LA PIE CHORUS	494,00	
ASSOCIATION LA SAINT CYRIENNE	2 064,00	
ASSOCIATION LE NUAGE EN PANTALO	1 700,00	
ASSOCIATION LES AMIS DE L ORGUE	1 660,00	
ASSOCIATION LES DJINNS	332,00	
ASSOCIATION LOIRET ORLEANS POUR	57 000,00	
ASSOCIATION M2 DROIT SOCIAL ET	1 500,00	
ASSOCIATION MUSICALE CONFLUENCE	3 460,00	
ASSOCIATION MUSICALE DE JARGEAU	1 686,00	

Nom des bénéficiaires	Montant du fonds de concours ou de la subvention (numéraire)	Prestations en nature
ASSOCIATION MUSICALE ET ARTISTIQU	2 022,00	
ASSOCIATION MUSIK AIR	3 000,00	
ASSOCIATION MUSICQUE EN MEUNG	6 200,00	
ASSOCIATION NATIONALE DES MEMBRE	1 400,00	
ASSOCIATION NEUVILLE ATHLETISME	532,40	
ASSOCIATION PANNOISE DE GV	58,50	
ASSOCIATION PIROGUE 2000	1 250,00	
ASSOCIATION POLYSONIK	1 150,00	
ASSOCIATION RALLYE LATIN	750,00	
ASSOCIATION RENCONTRE AVEC LE	11 000,00	
ASSOCIATION SOLIDARIBAT	3 000,00	
ASSOCIATION SOLIDARITE ET	1 500,00	
ASSOCIATION SPORT ET CULTUREDE D	2 799,00	
ASSOCIATION SPORTIVE COLLEGE	500,00	
ASSOCIATION SPORTIVE COLLEGE ALA	63,00	
ASSOCIATION SPORTIVE COLLEGE AND	1 464,00	
ASSOCIATION SPORTIVE COLLEGE FRE	439,00	
ASSOCIATION SPORTIVE DE COURSE	454,80	
ASSOCIATION SPORTIVE DE TRAINOU	150,60	
ASSOCIATION SPORTIVE DU BASKET	140,80	
ASSOCIATION SPORTIVE DU GOLF DE	1 056,30	
ASSOCIATION SPORTIVE DU GOLF DE	1 384,10	
ASSOCIATION SPORTIVE DU GOLF DE	1 823,80	
ASSOCIATION SPORTIVE DU GOLF DE	5 000,00	
ASSOCIATION SPORTIVE DU GOLF DE	900,00	
ASSOCIATION SPORTIVE DU GOLF DE	2 000,00	
ASSOCIATION SPORTIVE DU GOLF DE	9 000,00	
ASSOCIATION SPORTIVE ET	198,00	
ASSOCIATION SPORTIVE GOLF CLUB	783,20	
ASSOCIATION SPORTIVE JUDO CHAING	211,20	
ASSOCIATION SPORTIVE PETANQUE	321,20	
ASSOCIATION TERRE DE BEAUCE MA	4 200,00	
ASSOCIATION THEATRE AUJOURD HUI	1 220,00	
ASSOCIATION VAL DE LIRE	4 180,00	
ASSOCIATION VENNECY MUSIC	1 413,00	
ASSOPARK	1 190,00	
ASSOPARK	7 835,00	
ASV GYM	187,50	
ASV RANDONNEE PEDESTRE	316,80	
ASV SECTION GYMNASTIQUE	103,50	
ATELIER CINE AUDIO PHOTO INGRE	1 013,00	
ATELIER DE DESSIN CENTRE D ACTIV	2 172,00	
ATELIER DE LA PORTE D AMONT	2 025,00	

Nom des bénéficiaires	Montant du fonds de concours ou de la subvention (numéraire)	Prestations en nature
ATELIER DE PEINTURE CENTRE D ACT	1 054,50	
ATELIER TERRE	1 689,00	
ATOUT GRIMPE CLUB GIENNOIS	651,20	
ATTITUDES GYMNASTIQUE	675,80	
AUDAX RANDO GIEN	255,20	
AVANT GARDE DE CHECY MARDIE BOU	1 061,40	
AVANT GARDE MEUNG SUR LOIRE	924,60	
AVENIR BILLARD CLUB COURTENAY	71,40	
AVENIR CYCLOTOURISME ORMES	550,00	
AVENIR FOOTBALL DE COURTENAY	783,20	
AVENIR GYMNASTIQUE VOLONTAIRE	76,50	
AVENIR JUDO CLUB COURTENAY	330,00	
AVENIR TIR LAILLY EN VAL	391,60	
AVH ASSOCIATION VALENTIN HAUY CO	500,00	
AVIRON CLUB MONTARGIS GATINAIS	281,60	
AVIRON CLUB ORLEANS OLIVET	2 800,00	
AVIRON GIENNOIS	79,20	
BAD GY	66,00	
BADMIN TRAINOU	334,40	
BADMINTON CLUB COULLONS	303,60	
BADMINTON CLUB DE CHATILLON SUR	546,60	
BADMINTON CLUB DE GIEN	578,40	
BADMINTON CLUB LES BORDES	427,80	
BANQUE ALIMENTAIRE DU LOIRET	15 200,00	MàD gratuite locx Immeuble 11 rue Lavoisier INGRE + travaux d'impression à titre gratuit
BANQUE ALIMENTAIRE DU LOIRET	7 500,00	MàD gratuite locx Immeuble 11 rue Lavoisier INGRE + travaux d'impression à titre gratuit
BASKET CHATEAU RENARD	449,40	
BASKET CLUB BALGENTIEU	338,80	
BASKET CLUB CASTELNEUVIEN	704,00	
BASKET CLUB DE PANNES	140,80	
BASKET CLUB DE SAINT JEAN DE LA	286,00	
BAULE D AIRS	1 400,00	
BAZOCHES FITNESS	120,00	
BEAUGENCY HANDBALL	1 233,20	
BEAUGENCY PLONGEE	340,80	
BELLEGARDE LADON FOOTBALL CLUB	885,40	
BGE LOIRET	21 203,20	
BGE LOIRET	6 550,40	
BI CLUB CHAPELLOIS	595,90	
BI CLUB CHAPELLOIS	8 850,00	
BIED ANIMATION LOISIRS FOOTBALL	564,20	
BILLARD CLUB BALGENTIEU	84,60	

Nom des bénéficiaires	Montant du fonds de concours ou de la subvention (numéraire)	Prestations en nature
BILLARD CLUB BRIAROIS	97,40	
BILLARD CLUB DE L AGGLOMERATION	251,40	
BILLARD CLUB ST DENIS EN VAL	316,40	
BOIGNY ASSOCIATION RUGBY	127,60	
BOIGNY BASKET CLUB	8 550,00	
BOIGNY BASKET CLUB	486,00	
BOIGNY PETANQUE	303,60	
BOUGE TON CORPS A ST MARTIN	334,50	
BOUGEZ BOUGEZ	165,00	
BOULE SPORTIVE GIENNOISE	48,40	
BOWLING CLUB FLEURYSSOIS	125,20	
BOWLING CLUB ORLEANS	155,00	
BOXE FRANCAISE SAINT BRISSON	105,60	
BOXING CLUB CASTELNEUVIEN	216,20	
BRAIN UP ASSOCIATION	660,00	
BRAIN UP ASSOCIATION	1 488,00	
BRAIN UP ASSOCIATION	880,00	
BRIARE EVENEMENTS	500,00	
BRIARE PETANQUE	140,80	
BUDO CLUB MALESHERBOIS JUDO	167,20	
BUDO CLUB MALESHERBOIS TAICHI	457,60	
BULLES DU LOIRET	312,40	
CANOE KAYAK CLUB ORLEANS	219,30	
CANOE KAYAK CLUB ORLEANS	500,00	
CANOE KAYAK CLUB ORLEANS	1 000,00	
CANOE KAYAK MONTARGOIS ET VALLEE	139,40	
CARNAVAL DE JARGEAU	2 100,00	
CCAM JUDO	479,60	
CENTRAL JUJITSU JUDO DE	981,20	
CENTRE CHOREGRAPHIQUE NATIONAL D	29 661,00	
CENTRE CHOREGRAPHIQUE NATIONAL D	29 661,00	
CENTRE COMMUNAL D ACTION SOCIALE	24 000,00	
CENTRE COMMUNAL D ACTION SOCIALE	28 800,00	
CENTRE DE FORMATION SMO	6 900,00	
CENTRE DE QWAN KI DO	114,40	
CENTRE DE SAUVEGARDE POUR OISEAU	1 500,00	
CENTRE DE VOL A VOILE DE	110,00	
CENTRE EUROPEEN DE PREVENTION	30 000,00	MàD locx Immeuble, Loyer 2017 : 14 569 €, travaux d'impression à titre gratuit
CENTRE SOCIO CULTUREL DE BRIARE	1 245,00	
CENTRE SPORTIF ET SOCIAL	940,50	
CENTRE SUBAQUATIQUE ORLEANAIS	664,40	
CERCLE ATHLETIQUE LAILLY TENNIS	74,80	

Nom des bénéficiaires	Montant du fonds de concours ou de la subvention (numéraire)	Prestations en nature
CERCLE BALGENTIEN D AIKIDO	136,40	
CERCLE D ESCRIME GIENNOIS	253,80	
CERCLE D ESCRIME MAGDUNOIS	621,40	
CERCLE D ESCRIME ORLEANAIS	24 375,00	
CERCLE D ESCRIME ORLEANAIS	8 125,00	
CERCLE D ESCRIME ORLEANAIS	9 500,00	
CERCLE D ESCRIME ORLEANAIS	974,70	
CERCLE D ESCRIME ORLEANAIS	15 000,00	
CERCLE DE LA VOILE DU CENTRE	510,60	
CERCLE GAMBETTA ORLEANS LOIRET	15 000,00	
CERCLE GAMBETTA ORLEANS LOIRET	315,60	
CERCLE HIPPIQUE D OLIVET	640,00	
CERCLE JEAN ZAY LYCEE JEAN ZAY	4 000,00	
CERCLE LAIQUE BONNY FOOTBALL	314,40	
CERCLE LAIQUE UXELLOIS TENNIS DE	96,80	
CERCLE MICHELET ORLEANS	1 395,10	
CERCLE MICHELET ORLEANS	17 100,00	
CERCLE MICHELET ORLEANS	1 000,00	
CERCLE PASTEUR GYMNASTIQUE	21 375,00	
CERCLE PASTEUR GYMNASTIQUE	7 125,00	
CERCLE PASTEUR GYMNASTIQUE	1 500,00	
CERCLE PASTEUR GYMNASTIQUE	573,30	
CERCLE PASTEUR GYMNASTIQUE	500,00	
CERCLE PASTEUR GYMNASTIQUE	500,00	
CERCLE PASTEUR GYMNASTIQUE	332,00	
CERCLE PASTEUR TENNIS DE TABLE	812,60	
CERCLE PASTEUR TIR	2 000,00	
CERCOPE	458,60	
CHAINGY BASKET	500,00	
CHANTEAU CRESCENDO	303,60	
CHANTEAU JUDO CLUB	3 477,00	
CHATEAUNEUF ARTS ET LOISIRS	889,50	
CHATEAUNEUF ARTS ET LOISIRS GV	265,00	
CHATEAUNEUF TENNIS DE TABLE	220,00	
CHEVILLY PETANQUE	494,00	
CHOEUR CHANTECLERY	494,00	
CHOEUR DE L UNIVERSITE D ORLEANS	494,00	
CHORALE ARC EN CIEL	494,00	
CHORALE CANTATE	494,00	
CHORALE CERDONNAISE	332,00	
CHORALE CHANTEMOY	494,00	
CHORALE DE GIEN	494,00	
CHORALE DE GY	494,00	
CHORALE FRANCIS POULENC	494,00	

Nom des bénéficiaires	Montant du fonds de concours ou de la subvention (numéraire)	Prestations en nature
CHORALE L AIR DU TEMPS BAZOCHES	494,00	
CHORALE LA CANTARELLE	332,00	
CHORALE LA GALIOTE	494,00	
CHORALE LA SARANADE	494,00	
CHORALE LE LUDION	494,00	
CHORALE MUSIQUE AU LOING	494,00	
CHORALE SYNTONIE	494,00	
CIGALES ET GRILLONS	5 000,00	
CILS CENTRE DES INITIATIVES LOCA	8 732,55	
CILS CENTRE DES INITIATIVES LOCA	4 948,00	
CILS CENTRE DES INITIATIVES LOCA	9 010,51	
CJF ATHLETISME	1 853,40	
CJF AUDIOPHOTO	507,00	
CJF BASKET	880,60	
CJF BOXE	459,60	
CJF CYCLOTOURISME	360,80	
CJF FLEURY LOIRET HANDBALL	9 000,00	
CJF FLEURY LOIRET HANDBALL	577,20	
CJF FOOTBALL	2 379,00	
CJF GYMNASTIQUE	1 517,20	
CJF KARATE SHOTOKAN	462,00	
CJF MARCHÉ	440,00	
CJF NATATION	1 402,60	
CJF PETANQUE FLEURYSSOISE	445,40	
CJF RUGBY	1 351,80	
CJF TENNIS	6 450,00	
CJF TENNIS	900,00	
CJF TENNIS	910,70	
CJF TENNIS DE TABLE	213,20	
CJF TIR	2 794,20	
CJF VOLLEY BALL	18 000,00	
CJF VOLLEY BALL	157,20	
CLAP BADMINTON	220,00	
CLAP DANSE	277,20	
CLAP GYM	294,00	
CLAP JUDO	492,80	
CLAP KARATE	61,60	
CLAP MARCHÉ ET YOGA	79,50	
CLAP RUGBY	171,60	
CLAP TIR A L ARC	39,60	
CLERY SON HISTOIRE EN LUMIÈRE	10 000,00	
CLERY VELO	92,40	
CLIC DU BEAUNOIS	3 400,00	

Nom des bénéficiaires	Montant du fonds de concours ou de la subvention (numéraire)	Prestations en nature
CLIC DU BEAUNOIS	5 315,00	
CLIC DU BEAUNOIS	471,00	
CLIC DU BEAUNOIS	943,00	
CLIC DU BEAUNOIS	3 119,00	
CLIC DU BEAUNOIS	563,00	
CLIC DU BEAUNOIS	1 109,00	
CLIC DU BEAUNOIS	1 109,00	
CLIC DU NORD LOIRET	28 512,47	
CLIC DU NORD LOIRET	36 655,00	
CLIC DU VAL D OR HOPITAL LOCAL	26 202,15	
CLIC DU VAL D OR HOPITAL LOCAL	53 200,00	
CLIC DU VAL D OR HOPITAL LOCAL	30 857,00	
CLIC ENTRAIDE UNION	20 632,50	
CLIC ENTRAIDE UNION	4 839,00	
CLIC ENTRAIDE UNION	3 928,00	
CLIC ENTRAIDE UNION	1 826,00	
CLIC ENTRAIDE UNION	7 933,00	
CLIC ENTRAIDE UNION	2 089,00	
CLIC ENTRAIDE UNION	1 329,00	
CLIC ENTRAIDE UNION	5 689,00	
CLIC INTERCOMMUNAL ORLEANS VAL D	47 700,00	
CLIC RELAIS ENTOUR AGE	20 447,73	
CLIC RELAIS ENTOUR AGE	46 791,00	
CLIC RELAIS ENTOUR AGE	4 532,00	
CLIC RELAIS ENTOUR AGE	19 462,00	
CLIN D OEIL COMPAGNIE	15 250,00	
CLIN D OEIL COMPAGNIE	15 250,00	
CLIN D OEIL COMPAGNIE	10 000,00	
CLIN D OEIL COMPAGNIE	25 000,00	
CLTO BADMINTON	3 000,00	
CLTO BADMINTON	1 000,00	
CLTO BADMINTON	1 000,40	
CLTO BADMINTON	4 000,00	
CLTO BADMINTON EVENT	20 000,00	
CLTO HOCKEY SUR GAZON	7 600,00	
CLTO HOCKEY SUR GAZON	283,20	
CLUB 3 CHAINGY	49,50	
CLUB AIKIDO BUDO DE VILLEMANDEUR	167,20	
CLUB ALPIN FRANCAIS D ORLEANS	2 104,20	
CLUB ATHLETIQUE DE LAILLY EN VAL	224,40	
CLUB ATHLETIQUE PITHIVERIEN FOOT	1 176,80	
CLUB AUTOMODELISME DE VIGLAIN	150,60	
CLUB BADMINTON DE SEMOY	246,40	

Nom des bénéficiaires	Montant du fonds de concours ou de la subvention (numéraire)	Prestations en nature
CLUB CROISIERE DU CENTRE ORLEANS	277,20	
CLUB CYCLISTE CHATILLONNAIS	246,40	
CLUB CYCLISTE DE BOIGNY SUR BION	277,20	
CLUB D AEROMODELISME DU GATINAIS	349,80	
CLUB D ESCRIME STEORUELLAN	632,40	
CLUB DE BADMINTON D OLIVET	440,00	
CLUB DE BADMINTON DE CHECY	277,20	
CLUB DE BADMINTON DE MALESHERBES	220,00	
CLUB DE DANSE DE LOISIR	88,00	
CLUB DE MISE EN FORME ESTOUY	19,50	
CLUB DES ANCIENNES DE AUTOMOBILE	800,00	
CLUB DES NAGEURS BALGENTIENS	539,00	
CLUB GYM DE VIGLAIN	61,50	
CLUB MAGDUNOIS D AEROMODELISME	197,60	
CLUB NAUTIQUE DE PITHIVIERS	553,00	
CLUB NAUTIQUE SAINT JEAN DE LA	186,80	
CLUB NOGENTAIS DE GYMNASTIQUE ET	66,00	
CLUB OMNISPORTS ET CULTUREL DE	132,00	
CLUB PONGISTE DU GATINAIS	275,80	
CLUB PONGISTE PATAY	185,80	
CLUB SERVICE SANTE ORLEANS	246,40	
CLUB SPORTIF LUSITANOS	719,20	
CMPJM BASKET INGRE	1 008,20	
CMPJM INGRE TENNIS DE TABLE	4 750,00	
CMPJM INGRE TENNIS DE TABLE	950,00	
CMPJM INGRE TENNIS DE TABLE	447,10	
COC FOOTBALL	739,20	
COC GV	103,50	
COC TENNIS	286,00	
COEUR D ENFANT	1 000,00	
COEUR DE LOIRE	5 625,00	
COEURS SOLIDAIRES	900,00	
COJIE	500,00	
COMICE AGRICOLE ET SOCIETE D ENC	3 200,00	
COMITE D ORGANISATION DU TOUR DU	25 000,00	
COMITE DEPARTEMENTAL D ATHLETISM	3 050,00	
COMITE DEPARTEMENTAL D ATHLETISM	6 000,00	
COMITE DEPARTEMENTAL D ESCRIME	3 800,00	
COMITE DEPARTEMENTAL D ESCRIME	10 450,00	
COMITE DEPARTEMENTAL DE	5 700,00	
COMITE DEPARTEMENTAL DE BASKET B	8 000,00	
COMITE DEPARTEMENTAL DE CYCLISME	5 000,00	
COMITE DEPARTEMENTAL DE CYCLISME	14 250,00	

Nom des bénéficiaires	Montant du fonds de concours ou de la subvention (numéraire)	Prestations en nature
COMITE DEPARTEMENTAL DE CYCLOTOUT	320,00	
COMITE DEPARTEMENTAL DE CYCLOTOUT	480,00	
COMITE DEPARTEMENTAL DE CYCLOTOUT	800,00	
COMITE DEPARTEMENTAL DE GOLF	700,00	
COMITE DEPARTEMENTAL DE HOCKEY	700,00	
COMITE DEPARTEMENTAL DE JUDO	13 000,00	
COMITE DEPARTEMENTAL DE JUDO	25 000,00	
COMITE DEPARTEMENTAL DE KARATE D	2 500,00	
COMITE DEPARTEMENTAL DE PARACHUT	4 988,00	
COMITE DEPARTEMENTAL DE RUGBY	19 000,00	
COMITE DEPARTEMENTAL DE TIR	700,00	
COMITE DEPARTEMENTAL DE VOILE DU	750,00	
COMITE DEPARTEMENTAL DES PECHE	700,00	
COMITE DEPARTEMENTAL DES PECHE	700,00	
COMITE DEPARTEMENTAL DES PECHE	701,80	
COMITE DEPARTEMENTAL DU JEU D EC	2 290,00	
COMITE DEPARTEMENTAL DU LOIRET P	7 725,00	
COMITE DEPARTEMENTAL DU SPORT	2 041,60	
COMITE DEPARTEMENTAL DU SPORT UN	1 158,00	
COMITE DEPARTEMENTAL DU SPORT UN	6 400,00	
COMITE DEPARTEMENTAL DU SPORT UN	800,00	
COMITE DEPARTEMENTAL DU SPORT UN	800,00	
COMITE DEPARTEMENTAL FFBSQ DU LO	700,00	
COMITE DEPARTEMENTAL HANDISPORT	9 500,00	
COMITE DEPARTEMENTAL HANDISPORT	19 000,00	
COMITE DEPARTEMENTAL HANDISPORT	1 000,00	
COMITE DEPARTEMENTAL OLYMPIQUE E	14 500,00	
COMITE DEPARTEMENTAL OLYMPIQUE E	2 000,00	
COMITE DEPARTEMENTAL RANDONNEE	3 208,46	
COMITE DEPARTEMENTAL UFOLEP DU	13 530,00	
COMITE DEPARTEMENTAL USEP	8 203,50	
COMITE DEPARTEMENTAL USEP	10 250,00	
COMITE DEPARTEMENTAL USEP	5 700,00	
COMITE DES 5 RIVIERES SOLOGNE	44,00	
COMITE DES FETES D ENGENVILLE SE	48,00	
COMITE DES FETES DE SULLY SUR LO	8 100,00	
COMITE DES FETES DE VILLEMANDEUR	1 000,00	
COMITE DES ORGUES DE LA CATHEDRA	500,00	
COMITE DU CARNAVAL DE CHATEAUNEU	1 670,00	
COMITE DU LOIRET DE HANDBALL	1 900,00	
COMITE DU LOIRET DE TENNIS	7 250,00	
COMITE DU LOIRET DE TENNIS DE	19 000,00	
COMITE DU LOIRET DE VOLLEY BALL	700,00	

Nom des bénéficiaires	Montant du fonds de concours ou de la subvention (numéraire)	Prestations en nature
COMITE DU LOIRET DE VOLLEY BALL	1 000,00	
COMITE ORGANISATEUR POUR LA CULT	1 500,00	
COMPAGNIE D ARC D OUZOUEUR SUR LO	168,20	
COMPAGNIE D ARC LES CHARDONS	266,00	
COMPAGNIE DES ARCHERS DIONYSIENS	250,80	
COMPAGNIE DES ARCHERS DU SULLIAS	181,40	
COMPAGNIE DES ARCHERS DU VAL D O	229,80	
COMPAGNIE ILLICO ECHO	1 000,00	
COMPAGNIE THEATRALE AMEDEE BRICO	2 850,00	
COMPAGNONS DE LA CHATELLENIE	665,00	
CONFERIE LES FIS D GALARNE	3 779,00	
CONSERVATOIRE D ESPACES NATURELS	17 749,17	
CONSERVATOIRE D ESPACES NATURELS	28 187,71	
CONSERVATOIRE D ESPACES NATURELS	22 000,00	
CORPORATION SAINT FIACRE	2 000,00	
CORPS ET SENS	45,00	
COSM BADMINTON	277,20	
COSM BASKET BALL	422,40	
COSM FOOTBALL	667,40	
COSM GYM	193,50	
COSM JUDO	140,80	
COSM RANDONNEE PEDESTRE	277,20	
COSM TENNIS	176,00	
COUREURS VOYAGEURS	79,20	
CRIJ CENTRE	50 000,00	
CSA 12EME BSMAT DE GIEN	52,80	
CSC AIKIDO BRIARE	748,00	
CSC BRIARE BASKET	325,60	
CSC HANDBALL BRIARE	269,40	
CSC JUDO BRIARE	440,00	
CSC RANDONNEE PEDESTRE	360,80	
CSC TENNIS BRIARE	451,40	
CSC WU XING TAO BRIARE	60,00	
CSMS AIKIDO	74,80	
CSMS ATHLETISME	269,40	
CSMS BADMINTON	389,20	
CSMS BASKET	519,20	
CSMS FOOTBALL	969,60	
CSMS HANDBALL	9 400,00	
CSMS HANDBALL	519,10	
CSMS JUDO JUJITSU	1 108,80	
CSMS PETANQUE	136,40	
CSMS PETANQUE	950,00	

Nom des bénéficiaires	Montant du fonds de concours ou de la subvention (numéraire)	Prestations en nature
CSMS RUGBY	457,60	
CSMS TENNIS	793,00	
CULTURE ET LOISIRS	2 000,00	
CULTURES DU COEUR DU LOIRET	3 860,00	
CYCLO CLUB FERTESIEN	224,40	
CYCLO CLUB NOYERS	26,40	
CYCLO RANDONNEURS DE LA POINTE	22,00	
CYCLOS RANDONNEURS DE PITHIVIERS	132,00	
CYCLOS RANDONNEURS DE PITHIVIERS	118,80	
DADONVILLE CYCLO VTT	48,40	
DADONVILLE TENNIS DE TABLE	40,60	
DAMPIERRE EN BURLY PLONGEE	136,40	
DANS HANDI	3 978,00	
DANSE SANS FRONTIERES	990,00	
DARVOY JARGEAU SAINT DENIS DE L	802,80	
DEPORTIVO ESPAGNOL ORLEANS FOOT	1 005,20	
DETENTE ET LOISIRS SOUGY GV	64,50	
DETENTE ET LOISIRS SOUGY GV	972,00	
DETENTE ET SOUIRE	222,00	
DEVERS D ENFER	327,60	
DIABETE SPORTS DETENTE DU	52,80	
DISTRICT DU LOIRET DE FOOTBALL	29 900,00	
DOGS DE MONTARGIS	163,80	
DOMICILE SERVICES LOIRET	55 296,00	
DOMICILE SERVICES LOIRET	16 500,00	
DOMICILE SERVICES LOIRET	10 052,00	
DOMICILE SERVICES LOIRET	7 600,00	
DOMICILE SERVICES LOIRET	8 000,00	
DYASPORAMA DANSE COUNTRY	136,40	
DYASPORAMA KARATE	326,60	
DYNA GYM ORLEANS	865,50	
DYNAMIC GYM SERMAISES	147,00	
EAU VIVE PLONGEE ORLEANS	297,80	
ECHIQUEUR DU GATINAIS	527,60	
ECHIQUEURS BERRY SOLOGNE	1 199,40	
ECHO DES MAUVES	40,50	
ECO CJF ATHLETISME	23 250,00	
ECO CJF ATHLETISME	7 750,00	
ECO CJF ATHLETISME	7 000,00	
ECO CJF ATHLETISME	996,00	
ECO SAINT HILAIRE HANDBALL	899,20	
ECO VOLLEY BALL	8 550,00	
ECO VOLLEY BALL	549,60	

Nom des bénéficiaires	Montant du fonds de concours ou de la subvention (numéraire)	Prestations en nature
ECOLE DE DANSE DE FEROLLES	225,00	
ECOLE DE MUSIQUE ABBATIE	2 022,00	
ECOLE DE MUSIQUE D EPIEDS EN	1 329,00	
ECOLE DE MUSIQUE DE BRIARE	2 337,00	
ECOLE DE MUSIQUE DE CHAINGY	2 442,00	
ECOLE DE MUSIQUE DE CRAVANT VILL	1 770,00	
ECOLE DE MUSIQUE DE LOURY	1 686,00	
ECOLE DE MUSIQUE DE SAINT AY	1 518,00	
ECOLE DE MUSIQUE DE TRAINOU	2 001,00	
ECOLE DE MUSIQUE DES TERRES PUIS	2 400,00	
ECOLE DE MUSIQUE ET DE DANSEDE S	8 958,00	
ECOLE DE MUSIQUE ET HARMONIEDE C	2 778,00	
ECOLE DE MUSIQUE LA PASTORALE	1 245,00	
ECOLE DE PARACHUTISME DU CENTRE	865,40	
ECOLE DE PARACHUTISME DU CENTRE	1 000,00	
ECOLE DES PARENTS ET EDUCATEURS	900,00	
ECOLE DU TAI JI	509,00	
ECOLE PRIVEE DE FORMATION PROFES	83 000,00	
ECOLE PRIVEE ST PAUL BOURDON	1 950,00	
ECURIE CHRONO PLUS	324,00	
ECURIE DU GATINAIS	396,20	
ECURIE DU GIENNOIS	49,40	
ECURIE ORLEANS AUTOMOBILE	412,80	
ECURIE ORLEANS AUTOMOBILE	850,00	
ECURIE ORLEANS AUTOMOBILE	1 000,00	
ECURIE ORLEANS MOTO	119,40	
EFFIGIES THEATRE	5 000,00	
ENER GYM	213,00	
ENSEMBLE VOCAL ANONYMUS	494,00	
ENSEMBLE VOCAL LA SARABANDE	494,00	
ENSEMBLE VOCAL VARIATION	332,00	
ENTENTE BAULOISE FOOTBALL	507,00	
ENTENTE BAULOISE KARATE	140,80	
ENTENTE BAULOISE TENNIS DE TABLE	155,00	
ENTENTE BEAUNE BOISCOMMUN BASKET	602,80	
ENTENTE CHAINGY SAINT AY FOOT	1 151,40	
ENTENTE CHAPELLOISE	589,20	
ENTENTE ETOILE PITHIVERIENNE DAD	1 206,60	
ENTENTE GATINAISE PETANQUE	132,00	
ENTENTE NANCRAV CHAMBON NIBELLE	1 061,40	
ENTENTE SPORTIVE FOOTBALL MARIGN	574,00	
ENTREPRENDRE POUR APPRENDRE	8 000,00	
ENVIE	27 438,40	

Nom des bénéficiaires	Montant du fonds de concours ou de la subvention (numéraire)	Prestations en nature
ENVIE	1 200,00	
EPGV SAINT DENIS EN VAL	433,50	
ERYA	2 000,00	
ES ORMES BASKET BALL	12 000,00	
ES ORMES BASKET BALL	713,70	
ESC TIR A L ARC	375,00	
ESCALADE CLUB CHALETTOIS	66,00	
ESCALE FOOTBALL	1 439,80	
ESCALE HANDBALL	621,60	
ESCALE MUAY THAI	184,80	
ESCRIME SAINT DENIS DE L HOTEL	199,30	
ESCRIME SAINT DENIS DE L HOTEL	7 000,00	
ESCRIME SAINT DENIS DE L HOTEL	900,00	
ESG AIKIDO	44,00	
ESG ATHLETISME	57,20	
ESG BADMINTON	388,20	
ESG BASKET	294,80	
ESG FOOTBALL	1 154,80	
ESG GYM HATHA YOGA	93,00	
ESG HANDBALL	132,00	
ESG JUDO JUJITSU	910,80	
ESG KARATE	390,20	
ESG PETANQUE	471,80	
ESG RANDONNEE	532,40	
ESG TAEKWONDO	101,20	
ESG TENNIS	459,60	
ESPACE	91 200,00	
ESPACE 2CB CRIA 45	6 352,92	
ETOILE BALGENTienne GYMNASTIQUE	1 199,40	
ETOILE BALGENTienne MONTAGNE	778,80	
ETOILE BALGENTienne TENNIS DE TA	273,80	
ETOILE BALGENTienne TIR A L ARC	344,20	
ETOILE SAINT MARC RANDONNEE	105,60	
ETOILE SPORTIVE COULLONNAISE JUD	390,20	
EVEIL SPORTIF ORMES TENNIS DE	208,80	
EVEIL SPORTIF TENNIS ORMES	1 115,80	
EXERGIE	800,00	
EXPRESSION DES LOGES	260,00	
FAMILLES RURALES ASCHERES OISON	52,50	
FAMILLES RURALES CENTRE	5 500,00	
FAMILLES RURALES CENTRE	30 848,00	
FAMILLES RURALES DE SAINT PERAVY	49,50	
FANFARE DE BEAULIEU SUR LOIRE	1 413,00	

Nom des bénéficiaires	Montant du fonds de concours ou de la subvention (numéraire)	Prestations en nature
FAP FORMATION ACCUEIL PROMOTION	109 055,20	
FAP FORMATION ACCUEIL PROMOTION	29 678,40	
FAP FORMATION ACCUEIL PROMOTION	32 096,00	
FAVEC ASSOCIATION DEPARTEMENTALE	200,00	
FC SEMOY	930,40	
FCO SAINT JEAN DE LA RUELLE	1 814,80	
FEDERATION A COEUR JOIE POLE CEN	1 850,00	
FEDERATION ARCHEOLOGIQUE	3 000,00	
FEDERATION DES MAISONS FAMILIALE	20 000,00	
FEDERATION DU LOIRET POUR LA PEC	6 500,00	
FEDERATION DU LOIRET POUR LA PEC	7 415,00	
FEDERATION FRANCAISE SPORT POUR	7 186,00	
FEDERATION NATIONALE DEPORTES ET	500,00	
FEMINA MONTARGIS	1 391,20	
FEROLLES VIENNE TENNIS DE TABLE	223,00	
FETES HISTORIQUES DE FERRIERES	9 000,00	
FIT AND FORME	247,50	
FONDATION DE LA FRANCE LIBRE	500,00	
FONDATION DU PATRIMOINE DELEGATI	10 372,00	
FONDATION SOLOGNE	20 000,00	
FONDATION SOLOGNE	30 000,00	
FOOTBALL CLUB ABBATIE	488,40	
FOOTBALL CLUB ARTENAY CHEVILLY	1 277,00	
FOOTBALL CLUB BOIGNY	1 374,80	
FOOTBALL CLUB BOULAY BRICY GIDY	788,60	
FOOTBALL CLUB DE COULLONS	758,80	
FOOTBALL CLUB DE LA VALLEE DE L	1 131,80	
FOOTBALL CLUB DE PANNES	809,60	
FOOTBALL CLUB DU LOING	294,80	
FOOTBALL CLUB JOUY LE POTIER CAC	291,40	
FOOTBALL CLUB MAGDUNOIS	829,20	
FOOTBALL CLUB MANDORAIS	974,40	
FOOTBALL CLUB MUNICIPAL INGRE	1 864,20	
FOOTBALL CLUB SAINT JEAN LE BLAN	1 987,40	
FOOTBALL CLUB ST DENIS EN VAL	1 058,00	
FOUS DE BASSAN	22 093,00	
FOYER LOGEMENT ALICE LEMESLE	29 547,36	
FOYER LOGEMENT AMBROISE CROIZAT	25 899,54	
FOYER LOGEMENT GEORGES BRASSENS	25 534,75	
FOYER LOGEMENT HENRI DESCHAMPS	10 943,47	
FOYER LOGEMENT ISABELLE ROMEE	21 886,93	
FOYER LOGEMENT JACQUES DUCLOS	26 264,32	
FOYER LOGEMENT LES HAUTES LOGES	22 251,71	

MàD gratuite locaux Immeuble 61 Bd A. Martin Orléans.

Nom des bénéficiaires	Montant du fonds de concours ou de la subvention (numéraire)	Prestations en nature
FRANCE ETATS UNIS	1 000,00	
FREE BIKE DAMPIERROIS	556,20	
FSCF COMITE DEPARTEMENTAL DU	700,00	
FSCF COMITE DEPARTEMENTAL DU	7 473,00	
FUN BOWLERS CENTRE	147,90	
FUN BOWLERS CENTRE	700,00	
GALERIE PRYVEE	2 000,00	
GALERIE PRYVEE	1 794,00	
GATINAIS EMPLOI	6 000,00	
GECEP	199,20	
GERM RANDONNEE MEZIERES LEZ	127,60	
GIEN ATHLE MARATHON	1 090,40	
GIEN RANDO	668,80	
GIEN VOLLEY	398,60	
GODAS	1 193,40	
GOLF CLUB DE SULLY SUR LOIRE	1 204,20	
GRAH SOLOGNE	950,00	
GROUPE D AMIS SPELEOLOGUES	171,60	
GROUPE DE PLONGEE CHAPELLOIS	224,40	
GRS EPIEDS EN BEAUCHE	489,60	
GUIDES ET SCOUTS D EUROPE	700,00	
GUIDON CHALETTOIS	495,80	
GUIDON CHALETTOIS	17 100,00	
GV AUTRY LE CHATEL	43,50	
GV OLIVET	1 527,00	
GYM DETENTE VILLEMOUTIERS	36,00	
GYM ET LOISIRS	90,00	
GYM OLIVET	2 737,80	
GYM POUR TOUS	49,50	
GYM VALLEE DU LOING	60,00	
GYM VOLONTAIRE CEPOY	169,50	
GYM VOLONTAIRE CHUELLES	88,50	
GYM VOLONTAIRE CLAUDE ROBERT	342,00	
GYM VOLONTAIRE DE BOIGNY SUR BIO	138,00	
GYM VOLONTAIRE DE CHATILLON SUR	64,50	
GYM VOLONTAIRE DE COINCES	24,00	
GYM VOLONTAIRE DE GONDREVILLE	27,00	
GYM VOLONTAIRE DE LA NOUVELLE	66,00	
GYM VOLONTAIRE DE SAINT BRISSON	42,00	
GYM VOLONTAIRE DONNERY	58,50	
GYM VOLONTAIRE GIEN	61,50	
GYM VOLONTAIRE INGRE	823,50	
GYM VOLONTAIRE MAREAU AUX PRES	45,00	

Nom des bénéficiaires	Montant du fonds de concours ou de la subvention (numéraire)	Prestations en nature
GYM VOLONTAIRE MASCULINE	58,50	
GYM VOLONTAIRE NEUVILLOISE	324,00	
GYM VOLONTAIRE OUSSON SUR LOIRE	48,00	
GYM VOLONTAIRE OUZOUEUR SUR LOIRE	49,50	
GYM VOLONTAIRE PITHIVIERS	117,00	
GYM VOLONTAIRE SAINT AY	312,00	
GYM VOLONTAIRE SAINT JEAN DE LA	121,50	
GYM VOLONTAIRE SULLY LA CHAPELLE	40,50	
GYM VOLONTAIRE TIGY	120,00	
GYM VOLONTAIRE YOGA DE SEMOY	162,00	
GYMNASTIQUE DETENTE DE CHALETTE	60,00	
GYMNASTIQUE DU BIEN ETRE	76,50	
GYMNASTIQUE RYTHMIQUE CASTELNEUV	359,40	
GYMNASTIQUE VOLONTAIRE CEC	211,50	
GYMNASTIQUE VOLONTAIRE DE MEUNG	421,50	
GYMNASTIQUE VOLONTAIRE DE POILLY	58,50	
GYMNASTIQUE VOLONTAIRE DE TRAINO	148,50	
GYMNASTIQUE VOLONTAIRE JOUY LE P	96,00	
GYMNASTIQUE VOLONTAIRE MADELEINE	507,00	
GYMNASTIQUE VOLONTAIRE SAINT	396,00	
GYMNASTIQUE VOLONTAIRE SAINT MAR	97,50	
GYMNASTIQUE VOLONTAIRE SENIORS	114,00	
HANDBALL CLUB CHEVILLY	422,40	
HANDBALL CLUB DE CHATEAU RENARD	534,00	
HANDBALL CLUB DE LORRIS	472,80	
HANDBALL CLUB GIEN LOIRET	78 000,00	
HANDBALL CLUB GIEN LOIRET	26 000,00	
HANDBALL CLUB GIEN LOIRET	591,60	
HANDBALL CLUB MALESHERBES	395,60	
HANDBALL CLUB PITHIVIERS	801,40	
HANDBALL CLUB SAINT DENIS EN VAL	642,00	
HARMONIE DE BONNY SUR LOIRE	1 413,00	
HARMONIE DE SAINT DENIS EN VAL	2 799,00	
HARMONIE ET ECOLE DE MUSIQUE LA	1 434,00	
HARMONIE L ESPERANCE DE GIDY	1 602,00	
HARMONIE MUNICIPALE DE LA FERTE	3 411,00	
HISTOIRE ET PATRIMOINE	300,00	
HOCKEY CLUB LA CHAPELLE	376,20	
HOCKEY CLUB MAGDUNOIS	165,80	
HOCKEY CLUB MAGDUNOIS	1 000,00	
HOMMES ET TERRITOIRES	2 000,00	
HOMMES ET TERRITOIRES	950,00	
HUISSEAU MOTO CLUB	222,20	

Nom des bénéficiaires	Montant du fonds de concours ou de la subvention (numéraire)	Prestations en nature
ID INITIATIVES ET DEVELOPEMENT	15 768,80	
IMANIS	9 100,00	
IMANIS	26 184,00	
INFREP INSTITUT NATIONAL DE FORM	6 260,80	
INGRE JUDO CLUB	404,80	
INGRE RETRAITE ACTIVE	500,00	
INTER OMNISPORTS DES SOURDS D	900,00	
INTER OMNISPORTS DES SOURDS D	105,60	
INTERSTICE XXX	57 760,00	
J3 SPORTS AMILLY AIKIDO	233,20	
J3 SPORTS AMILLY ATHLETISME	599,00	
J3 SPORTS AMILLY ATHLETISME	8 000,00	
J3 SPORTS AMILLY BASKET	476,20	
J3 SPORTS AMILLY CYCLISME	105,60	
J3 SPORTS AMILLY FOOTBALL	1 876,00	
J3 SPORTS AMILLY GYMNASTIQUE	2 187,60	
J3 SPORTS AMILLY HANDBALL	603,80	
J3 SPORTS AMILLY JUDO	727,50	
J3 SPORTS AMILLY JUDO	700,00	
J3 SPORTS AMILLY KARATE	670,80	
J3 SPORTS AMILLY PETANQUE	246,40	
J3 SPORTS AMILLY PLONGEE	123,20	
J3 SPORTS AMILLY RANDONNEE PEDES	193,60	
J3 SPORTS AMILLY SAUVETAGE	268,40	
J3 SPORTS AMILLY TENNIS	1 003,00	
J3 SPORTS AMILLY TENNIS DE TABLE	353,00	
J3 SPORTS AMILLY TIR	433,20	
J3 SPORTS AMILLY TIR A L ARC	251,80	
J3 SPORTS AMILLY TRIATHLON	293,40	
JARDIN ARBORETUM ILEX	3 537,00	
JARGEAU ABYSSE CLUB	176,00	
JARGEAU SAINT DENIS FOOTBALL	1 841,20	
JARGEAU SPORT HANDBALL	886,40	
JAZZ FUSION	312,40	
JEUNES ABRAYSIENS SOLIDAIRES	504,60	
JEUNES ABRAYSIENS SOLIDAIRES	1 500,00	
JEUNESSE SPORTIVE DE CHECY SECTI	1 215,00	
JLP TAEKWONDO ORLEANS	257,20	
JOIE FORME ET SANTE	78,00	
JUDO ARTS MARTIAUX FEROLLES	391,60	
JUDO CLUB AGYLIEN	466,40	
JUDO CLUB BALGENTIEN	837,60	
JUDO CLUB BEAUNOIS	365,20	

Nom des bénéficiaires	Montant du fonds de concours ou de la subvention (numéraire)	Prestations en nature
JUDO CLUB BOIGNY	458,60	
JUDO CLUB CHALETTOIS	233,20	
JUDO CLUB CHATEAUNEUF	929,40	
JUDO CLUB DE CORBEILLES	123,20	
JUDO CLUB DE LORRIS	404,80	
JUDO CLUB DE PITHIVIERS	496,80	
JUDO CLUB DU VAL D ARDOUX	514,80	
JUDO CLUB FERTESIEN	444,40	
JUDO CLUB LOURY	498,20	
JUDO CLUB LOURY SECTION AIKIDO	92,40	
JUDO CLUB LOURY SECTION QI GONG	123,20	
JUDO CLUB MAGDUNOIS	686,00	
JUDO CLUB REGION D ARTENAY	1 057,00	
JUDO CLUB SAINT DENIS DE L HOTEL	470,80	
JUDO CLUB SAINT JEAN DE LA RUELL	638,00	
JUDO JUJITSU CHATILLON COLIGNY	651,20	
K DANSE	4 482,00	
KANG HO ORLEANS TAEKWONDO	376,00	
KANG HO TAEKWONDO INGRE	600,40	
KANG HO TAEKWONDO JARGEAU	428,80	
KARATE CLUB BAZOCHES IZY	503,60	
KARATE CLUB CHATEAU RENARD	242,00	
KARATE CLUB DE BEAUNE LA ROLANDE	550,00	
KARATE CLUB DE LA SOURCE	149,60	
KARATE CLUB DU GIENNOIS	206,80	
KARATE CLUB FERTESIEN	400,40	
KARATE CLUB VAL DE LOIRE	149,60	
KARATE DO CHAPELLOIS	500,20	
KARATE DO SAINT JEAN LE BLANC	545,60	
KARATE KOBUDO BEAUGENCY	502,60	
KARATE SHOTOKAN CHECY	101,20	
KARATE SHOTOKAN MARDIE	159,40	
KARIBU MAYOTTE ORLEANS	169,20	
KOUSAI JUDO JUJITSU CHANBARA	528,00	
L ABEILLE DE GIEN BASKET	801,80	
L ABREUVOIR	3 000,00	
L ANTIROUILLE	9 000,00	
L ANTIROUILLE	5 000,00	
L ANTIROUILLE	3 000,00	
L ANTIROUILLE	12 000,00	
L ART AUX PRES	1 920,00	
L ELAN DE MEUNG	3 768,00	
L ENVOLEE ADEPAPE	5 700,00	

Nom des bénéficiaires	Montant du fonds de concours ou de la subvention (numéraire)	Prestations en nature
L'ENVOLEE ADEPAE	2 700,00	
L'ESPERANCE MUSICALE DE VIENNE E	1 392,00	
L'ETAPE SOLOGNOTE	167,20	
L'ETOILE SPORTIVE LOGES ET FORET	1 354,80	
L'HIRONDELLE TENNIS DE TABLE	52,80	
L'HYDRE A 7 TETES	2 000,00	
LA BOULE BALGENTIENNE	312,40	
LA BOULE CASTELNEUVIENNE	258,20	
LA BOULE MAGDUNOISE	101,20	
LA BOULE MALESHERBOISE	250,80	
LA BOULE TAVERSOISE	83,60	
LA COMPAGNIE DES MINUITS	3 850,00	
LA COMPAGNIE DES MINUITS	6 074,00	
LA COMPAGNIE DES MINUITS	9 000,00	
LA COMPAGNIE DES MINUITS	1 000,00	
LA CROIX ROUGE FRANCAISE	4 800,00	
LA FABRIQUE OPERA VAL DE LOIRE	10 000,00	
LA FERTE TIR	132,00	
LA FRATERNELLE DE BOU FOOTBALL	110,00	
LA FRATERNELLE DE BOU GYM VOLONT	34,50	
LA FRATERNELLE DE TIGY	172,60	
LA FRATERNELLE NOGENTAISE	489,40	
LA GODASSE MANDORAISE	118,80	
LA MAGDUNOISE BASKET	568,60	
LA MAGDUNOISE TIR	194,60	
LA MAISON DE LOIRE DU LOIRET	19 000,00	
LA MAISON DES LOISIRS ET DE LA	4 680,00	
LA MAISON DES LOISIRS ET DE LA	8 020,00	
LA PALME CHALETTOISE	246,40	
LA PEDALE PATICHONNE	163,80	
LA TORTUE MAGIQUE	15 567,00	
LA TOUR PRENDS GARDE	428,40	
LA VILLANELLE	494,00	
LAILLY BADMINTON CLUB	110,00	
LE CAP BANNIER	4 500,00	
LE CHATEAU DE SABLE	4 600,00	
LE GRENIER A SEL	2 000,00	
LE JOYEUX COCHONNET	177,00	
LE PAYS OU LE CIEL EST TOUJOURS	2 000,00	
LE RELAIS ORLEANAIS	40 000,00	
LE TREMPLIN xxx	36 312,83	
LE TREMPLIN xxx	75 183,20	
LE TREMPLIN xxx	59 402,85	

Nom des bénéficiaires	Montant du fonds de concours ou de la subvention (numéraire)	Prestations en nature
LEAGUE MILER ATHLETIC ATHLETISME	471,80	
LEAGUE MILER ATHLETIC BADMINTON	140,80	
LEAGUE MILER ATHLETIC TRIATHLON	35,20	
LES AMIS DES QUATRE SAISONS	5 645,00	
LES AMIS DIONYSIENS DE LA	154,00	
LES ARCHERS CURTINIENS	102,20	
LES ARCHERS D INGRE	424,40	
LES ARCHERS DE L ESCALE	119,80	
LES ARCHERS DE LA ROSE BELLEGARD	159,40	
LES ARCHERS DE LANCELOT DU LAC D	251,80	
LES ARCHERS DE NEUVILLE AUX BOIS	190,20	
LES ATELIERS DE LA PAESINE	32 364,00	
LES ATELIERS LIGETERIENS	12 800,00	
LES AVENTURIERS DE L ARC PERDU	305,60	
LES CHEMINS DE L EAU	7 000,00	
LES CHEMINS DE L EAU	6 370,00	
LES FOUS DU VOLANT	70,50	
LES JARDINS D AGREMENT	2 470,00	
LES MARCHEURS AGYLIENS	435,60	
LES MARCHEURS DIONYSIENS	404,80	
LES MARCHEURS MALESHERBOIS	580,80	
LES MECANOS DE LA GENERALE	2 565,00	
LES PALMEURS DES BORDES LOIRE	177,20	
LES PALMEURS DU GATINAIS	370,80	
LES PEINTRES EN HERBE	2 868,00	
LES PLANEURS D ORLEANS	528,00	
LES PUCE AILES D ORLEANS	61,60	
LES RANDONNEURS BOIGNACIENS	105,60	
LES RANDONNEURS CASTELNEUVIENS	228,80	
LES RANDONNEURS DE BOISCOMMUN	277,20	
LES RANDONNEURS DU BORD DE	198,00	
LES RANDONNEURS FONTENILS	585,20	
LES RANDONNEURS SULLYLOIS	365,20	
LES RENCONTRES MUSICALES DE GIEN	475,00	
LES RESTAURANTS DU COEUR	64 642,23	Réalisation d'une prestation à titre gratuit de travaux d'impression
LES RESTAURANTS DU COEUR	30 000,00	Réalisation d'une prestation à titre gratuit de travaux d'impression
LES RESTAURANTS DU COEUR	27 672,80	Réalisation d'une prestation à titre gratuit de travaux d'impression
LES RESTAURANTS DU COEUR	19 019,20	Réalisation d'une prestation à titre gratuit de travaux d'impression
LES RESTAURANTS DU COEUR	20 634,40	Réalisation d'une prestation à titre gratuit de travaux d'impression

Nom des bénéficiaires	Montant du fonds de concours ou de la subvention (numéraire)	Prestations en nature
LES RESTAURANTS DU COEUR	65 357,01	Réalisation d'une prestation à titre gratuit de travaux d'impression
LES RESTAURANTS DU COEUR	1 700,00	Réalisation d'une prestation à titre gratuit de travaux d'impression
LES TRIALISTES DE L ARDOUX	46,00	
LES VOLANTS JOVICIENS	118,80	
LIEU D ECOUTE ET D ACCOMPAGNEMEN	36 000,00	
LIGUE CONTRE LA VIOLENCE	1 545,00	
LIGUE DE L ENSEIGNEMENT	1 000,00	
LIGUE DE L ENSEIGNEMENT	1 200,00	
LIGUE DU CENTRE DE BASKET BALL	4 750,00	
LIGUE DU CENTRE VAL DE LOIRE DE	8 000,00	
LIGUE REGIONALE CENTRE VAL DE	400,00	
LOIRET BOWLING TEAM ORLEANS	216,60	
LOIRET INITIATIVE	27 000,00	
LOIRET NATURE ENVIRONNEMENT	4 370,00	
LOIRET NATURE ENVIRONNEMENT	4 750,00	
LOIRET NATURE ENVIRONNEMENT	712,50	
LOIRET NATURE ENVIRONNEMENT	17 480,00	
LOISIRS EAUX VIVES BEAUGENCY	152,60	
LOISIRS ET CULTURE MALESHERBES	223,50	
LORRIS RANDO LOISIRS	132,00	
MACADAM SUNSHINE	494,00	
MAINTIEN EN FORME	76,50	
MAINTIEN EN FORME PITHIVERIEN 3E	201,00	
MAINTIEN EN FORME SAINT LYE LA F	33,00	
MAISON DE L EMPLOI DU BASSIN	27 646,29	
MAISON DE L EMPLOI DU BASSIN	14 672,80	
MAISON DE L EMPLOI DU BASSIN	22 800,00	
MAISON DE LA MUSIQUE DE BELLEGAR	1 770,00	
MAISON DES JEUNES ET DE LA	217,60	
MAISON DES LOISIRS ET DE LA CULT	1 380,00	
MAISON DES LOISIRS ET DE LA CULT	35,20	
MAISON DES LOISIRS ET DE LA CULT	3 918,00	
MAISON DES SOURDS DU LOIRET	10 400,00	
MALE SHERBES DANSE MODERNE	5 553,00	
MAREAU TIR	161,40	
MARIGNY TENNIS CLUB	639,00	
MARPA LES ALOUETTES	8 754,77	
MARPA LES CHARMILLES	8 754,77	
MARPA LES NEFLIERS	8 389,99	
MEMORIAL DE LA SHOAH	13 680,00	
MEMORIAL DE LA SHOAH	1 000,00	

Nom des bénéficiaires	Montant du fonds de concours ou de la subvention (numéraire)	Prestations en nature
MEUNG AMITIE RANDONNEE CHEMINS	404,80	
MILLE PATTES CHAPELLOIS	862,40	
MINI BOLIDES SAINT FIRMINOIS	44,00	
MINI RACING CLUB DE MARIGNY	92,40	
MISSION LOCALE DE L ORLEANAIS	38 400,00	
MISSION LOCALE DU PITHIVERAIS	8 000,00	
MJC TENNIS BELLEGARDE	266,00	
MJC VILLEMANDEUR BASKET	255,20	
MJC VILLEMANDEUR SECTION ESCALAD	319,80	
MODELISME NAVAL DU GATINAIS	141,80	
MOME	5 000,00	
MONTJOIE BASKET	537,80	
MONZON CLAY BOXING ORLEANS	61,60	
MOTARDS EN COLERE	730,00	
MOTO CLUB DE COULLONS	223,20	
MOTO CLUB DE DONNERY	900,00	
MOTO CLUB DE DONNERY	228,80	
MOTO CLUB DE GIEN	194,80	
MOTO CLUB DE SAINT AIGNAN LE JAI	139,00	
MOTO CLUB DE SAINT AIGNAN LE JAI	900,00	
MOTO CLUB SAINT ANDRE	488,00	
MOUVEMENT VIE LIBRE	1 450,00	
MRJC LOIRET	1 300,00	
MRJC LOIRET	1 000,00	
MUSCULATION MAGDUNOISE	594,00	
MUSEE DES TRANSPORTS DE PITHIVIE	1 880,00	
MUSIQUE DANS L AME	1 000,00	
MUSIQUE DEPARTEMENTALE DES SAPEU	6 000,00	
MUSIQUE ET EQUILIBRE	7 887,00	
NEUVILLE SPORTS FOOTBALL	1 272,60	
NEUVILLE SPORTS TENNIS DE TABLE	161,40	
NEUVILLE SPORTS VOLLEY BALL	18 000,00	
NEUVILLE SPORTS VOLLEY BALL	285,10	
NEVOY RUNNING	88,00	
NIBELLE LOISIRS RENCONTRES	57,20	
NOUVELLES VOIES	2 000,00	
O VAL DES MAUVES	598,40	
O2 CERCLE DES PHOTOGRAPHES	390,00	
OET41 OBSERVATOIRE D ECONOMIE ET	12 300,00	
OFFICE DE TOURISME DE FERRIERES	2 000,00	
OFFICE MUNICIPAL DE LA CULTURE E	500,00	
OLIVET BICROSS	547,80	
OLIVET CYCLOTOURISME	83,60	

Nom des bénéficiaires	Montant du fonds de concours ou de la subvention (numéraire)	Prestations en nature
OLIVET NATATION INOX	475,40	
OMNISPORTS PITHIVIERS ATHLETISME	940,20	
OPUS 45 ORCHESTRE SYMPHONIQUE	1 330,00	
ORCHESTRE SYMPHONIQUE	2 700,00	
ORCHESTRE SYMPHONIQUE DU LOIRET	12 825,00	
ORLEANS BACH FESTIVAL	3 000,00	
ORLEANS BEAUGENCY NOTRE DAME DE	30,80	
ORLEANS CARAMBOLE	91,00	
ORLEANS CONCERTS	29 000,00	
ORLEANS CONCOURS INTERNATIONAL	16 280,00	
ORLEANS CYCLO TOURISTE	374,00	
ORLEANS CYCLO TOURISTE RANDONNEE	52,80	
ORLEANS INSERTION EMPLOI	8 397,03	MàD gratuite parking aérien 868 m²
ORLEANS INSERTION EMPLOI	7 724,80	MàD gratuite parking aérien 868 m²
ORLEANS INSERTION EMPLOI	1 800,00	MàD gratuite parking aérien 868 m²
ORLEANS INSERTION EMPLOI	52 415,75	MàD gratuite parking aérien 868 m²
ORLEANS INSERTION EMPLOI	1 800,00	MàD gratuite parking aérien 868 m²
ORLEANS INSERTION EMPLOI	1 500,00	MàD gratuite parking aérien 868 m²
ORLEANS INSERTION EMPLOI	1 400,00	MàD gratuite parking aérien 868 m²
ORLEANS LA SOURCE RUGBY	874,20	
ORLEANS LOIRET BASKET ASSOCIATIO	3 800,00	
ORLEANS LOIRET BASKET ASSOCIATIO	1 177,10	
ORLEANS LOIRET HOCKEY SUR GLACE	9 500,00	
ORLEANS LOIRET HOCKEY SUR GLACE	441,20	
ORLEANS METROPOLE ACADEMIE	602,80	
ORLEANS ROLLER	224,40	
ORLEANS WATER POLO	3 800,00	
ORLEANS WATER POLO	214,10	
ORMES ST PERAVY FOOTBALL CLUB	1 195,40	
ORPADAM CLIC OFFICE PERSONNES AG	30 839,14	
ORPADAM CLIC OFFICE PERSONNES AG	33 430,00	
ORPADAM CLIC OFFICE PERSONNES AG	1 662,00	
ORPADAM CLIC OFFICE PERSONNES AG	1 835,00	
ORPADAM CLIC OFFICE PERSONNES AG	1 536,00	
ORPADAM CLIC OFFICE PERSONNES AG	603,00	
ORPADAM CLIC OFFICE PERSONNES AG	1 835,00	
ORPADAM CLIC OFFICE PERSONNES AG	30 116,00	
OS MOSE ASSOCIATION	1 500,00	
OUZOUEUR SUR LOIRE HANDBALL	699,20	
PALETTE FORME	216,00	
PARENTELE	50 000,00	
PASS EMPLOI SERVICE	4 000,00	
PATRIMOINE NATUREL DE FRANCE	28 500,00	

Nom des bénéficiaires	Montant du fonds de concours ou de la subvention (numéraire)	Prestations en nature
PERS UNION MULT I ACTIVITES	700,00	
PERS UNION MULT I ACTIVITES	700,00	
PERS UNION MULT I ACTIVITES	40,60	
PETANQUE ARDONNAISE	145,20	
PETANQUE CEPOY	136,40	
PETANQUE CHATILLONNAISE	172,60	
PETANQUE GIENNOISE	475,20	
PETANQUE MAGDUNOISE	149,60	
PETANQUE NOGENTAISE	309,00	
PETANQUE PITHIVERIENNE	63,60	
PETANQUE RIMARDE ET FORET	92,40	
PETANQUE SOUGYSOISE	154,00	
PHENIX TAEKWONDO LAILLY EN VAL	259,60	
PHILANTROPPO	800,00	
PHOENIX 45	70,40	
PHOSPHENE	4 632,00	
PHOTO CINE CLUB ORLEANAIS	1 100,00	
PIEDS BLANCS LES AYDES	450,80	
PING SAINT JEAN 45	747,20	
PITHIVIERS BASKET CLUB	519,20	
PLANEURS DE MEZIERES VAL DE LOIR	110,00	
PLEYADES	88 008,00	
POILLY A PIED	338,80	
POLE ESPOIR GYMNASTIQUE	18 000,00	
PONEY CLUB D ORLEANS	2 028,20	
POUPETTE ET COMPAGNIE	1 500,00	
POUR UNE ECONOMIE SOLIDAIRE P E	8 492,00	
PROFESSION SPORT ET LOISIRS 45	50 000,00	MàD gratuite 1 bureau RDC 140m2 Immeuble Le Pluton Orléans La Source + 6 stationnements aériens
QWAN KI DO CHATEAUNEUF SUR LOIRE	136,40	
RACING CLUB BOUZY LES BORDES	1 268,20	
RACING CLUB CHATILLON SUR LOIRE	454,20	
RADIO COMMANDE MODELE CLUB DE L	519,40	
RALLYE MATHÉMATIQUES DU CENTRE	1 125,00	
RANDO CLUB DES ROSES	193,60	
RANDO CLUB REBRIOCASTINOIS	264,00	
RANDO DES RIVIERES	418,00	
RANDO FEROLLES	356,40	
RANDO LOISIRS COULLONS	286,00	
RANDO NEUVY	140,80	
RANDONNEES DU VAL D AMOUR	286,00	
RANDONNEURS CHANTEAUSIENS	325,60	
RANDONNEURS DE SAINT AIGNAN LE J	184,80	

Nom des bénéficiaires	Montant du fonds de concours ou de la subvention (numéraire)	Prestations en nature
RANDONNEURS LIGERIENS	387,20	
REBRECHIEEN LOIRET CYCLISME	185,80	
RECIPROQUE SERVICES	3 200,00	
RED CASTORS BASEBALL	333,60	
REGIE MOME	4 500,00	
RESIDENCES JEUNES ACACIAS COLOMB	175 000,00	
RESPIRE REGIE DE QUARTIER	11 767,66	
RESPIRE REGIE DE QUARTIER	6 261,20	
RESPIRE REGIE DE QUARTIER	9 600,00	
RESPIRE REGIE DE QUARTIER	15 443,20	
RESPIRE REGIE DE QUARTIER	9 600,00	
RESPIRE REGIE DE QUARTIER	24 018,30	
RESPIRE REGIE DE QUARTIER	12 890,04	
RESPIRE REGIE DE QUARTIER	400,00	
RESPIRE REGIE DE QUARTIER	800,00	
REVEIL SPORTIF PATAY	431,20	
RING GIENNOIS	679,80	
RING MANDORAIS	375,00	
ROLLER LOISIR LA FERTE SAINT AUB	206,80	
ROLLER OLIVET	431,20	
ROLLER OLYMPIQUE CLUB STEORUELLA	1 288,40	
ROLLER SKATING CLUB DE LOURY	308,00	
RONDE AGYLIENNE	52,50	
ROUE LIBRE BENEDICTINE	185,80	
RUGBY CLUB CASTELNEUVIEN	656,60	
RUGBY CLUB GIEN BRIARE	788,60	
RUGBY CLUB ORLEANS	888,10	
RUGBY CLUB ORLEANS	30 000,00	
RYTHMIQUE GYM SAINT CYR EN VAL	409,80	
SACAPOF	793,00	
SAINT CYR EN VAL US TENNIS	693,80	
SAINT DENIS DE L HOTEL CYCLISME	331,00	
SAINT JEAN BIEN ETRE LOISIRS	1 618,50	
SAINT JEAN DE LA RUELLE CYCLISME	102,20	
SAINT JEAN LE BLANC BASKET	718,20	
SAINT JEAN LE BLANC TENNIS	784,20	
SAINT MARCEAU ORLEANS TENNIS DE	1 351,00	
SAINT MARCEAU ORLEANS TENNIS DE	500,00	
SAINT PRYVE OLIVET HANDBALL	8 550,00	
SAINT PRYVE OLIVET HANDBALL	961,40	
SAINT PRYVE RANDO	259,60	
SAINT PRYVE SAINT HILAIRE FOOTBA	75 000,00	
SAINT PRYVE SAINT HILAIRE FOOTBA	901,10	

Nom des bénéficiaires	Montant du fonds de concours ou de la subvention (numéraire)	Prestations en nature
SAINT PRYVE TENNIS CLUB	999,80	
SARAN LOIRET ATHLETIC CLUB	1 101,90	
SARAN LOIRET ATHLETIC CLUB	15 000,00	
SARAN LOIRET ATHLETIC CLUB	1 000,00	
SARAN LOIRET HANDBALL	127 500,00	
SARAN LOIRET HANDBALL	42 500,00	
SARAN LOIRET HANDBALL	598,00	
SARCELLE ET BOUT D FICELLE	150,00	
SAVEURS ET TALENTS	10 320,00	
SCHORALIA REGION CENTRE	2 565,00	
SCOUTISME GIEN	250,00	
SCOUTS ET GUIDES DE FRANCE	2 500,00	
SECOURS POPULAIRE FRANCAIS FEDER	18 070,40	
SECTION BALGENTIENNE DE GYMNASTI	315,00	
SEG SOLIDARITE EMPLOI GATINAIS	20 000,00	
SEMOY RANDONNEE	426,80	
SEPAB	798,40	
SERMAISES BASKET CLUB	334,40	
SHORINJI KEMPO SEIGIDO RYU ASAHI	70,40	
SHORINJI KEMPO SEIGIDO RYU VAL	202,40	
SMO GYMNASTIQUE	75 000,00	
SMO GYMNASTIQUE	25 000,00	
SMO GYMNASTIQUE	7 000,00	
SMO GYMNASTIQUE	1 664,50	
SMOC AIKIDO YOGA	171,60	
SMOC ARTS MARTIAUX CHINOIS	484,00	
SMOC BADMINTON	559,80	
SMOC BOWLING	222,00	
SMOC BOXE S KICK BOXING	401,40	
SMOC BOXE S SAVATE	772,60	
SMOC CYCLOTOURISME	374,00	
SMOC FOOTBALL	2 348,20	
SMOC GRS	527,20	
SMOC GYMNASTIQUE VOLONTAIRE	1 138,50	
SMOC HANDBALL	1 450,20	
SMOC JUDO	1 504,60	
SMOC KARATE	498,20	
SMOC RANDONNEE	1 364,00	
SMOC TAEKOO TAEKWONDO	541,20	
SMOC TENNIS	1 876,20	
SMOC TENNIS DE TABLE	400,00	
SMOC TIR	888,60	
SMOC TIR	4 000,00	

Nom des bénéficiaires	Montant du fonds de concours ou de la subvention (numéraire)	Prestations en nature
SMOC TIR A L ARC	309,00	
SMOC VOLLEY BALL	15 000,00	
SMOC VOLLEY BALL	560,40	
SOCIETE ARCHEOLOGIQUE ET HISTORI	1 282,00	
SOCIETE ARCHEOLOGIQUE ET HISTORI	300,00	
SOCIETE ARCHEOLOGIQUE ET HISTORI	370,00	
SOCIETE ARTISTIQUE DE BEAUGENCY	3 120,00	
SOCIETE D HORTICULTURE D ORLEANS	80 750,00	MàD gratuite locaux 263 m², 1 place Saint Pierre le Puellier à ORLEANS
SOCIETE DE MUSIQUE L AMICALE	993,00	
SOCIETE DE TIR LA BERRICHONNE	787,60	
SOCIETE DES ARTISTES ORLEANAIS	1 500,00	
SOCIETE DES COURSES D ORLEANS	11 400,00	
SOCIETE DES MEMBRES DE LA LEGION	850,00	
SOCIETE HIPPIQUE NATIONALE PONEY	1 210,00	
SOCIETE MUNICIPALE DE TENNIS DE	582,80	
SOCIETE MUSICALE DE DONNERY	1 077,00	
SOCIETE MUSICALE DE SAINT HILAIR	1 308,00	
SOCIETE OMNISPORTS DE MARDIE GV	186,00	
SOCIETE SPORTIVE DE SERMAISES FO	802,80	
SOLEMBO	55 518,40	
SOLEMBO	4 000,00	
SOLOGNE CLUB MUSCULATION	638,00	
SOLOGNE NATURE ENVIRONNEMENT	4 968,40	
SOM MARCHE	616,00	
SORRY NO TELEPHONE	57,20	
SOUVENIR FRANCAIS DELEGATION GEN	5 000,00	
SPORT ELEC DAMPIERRE	202,00	
SPORT ET AMITIE MONTCORBON	66,00	
SPORT ET AVENIR ENTREPRISE	22 800,00	
SPORT ET AVENIR ENTREPRISE	28 500,00	
SPORT PARACHUTE ORLEANAIS	142,80	
SPORTING CLUB CHALETTE FOOT	204,40	
SPORTING CLUB MALESHERBOIS	691,60	
SPORTING CLUB MALESHERBOIS FOOTB	2 033,40	
SPORTS ET LOISIRS DE CRAVANT	39,60	
SPORTS ET LOISIRS DE PAUCOURT	272,80	
SPORTS ET LOISIRS SAINT HILAIRE	187,50	
SPORTS ET LOISIRS SULLYLOIS	54,00	
SPORTS LOISIRS 2CV	70,00	
SPORTS LOISIRS 2CV	1 000,00	
SPORTS LOISIRS CULTURE	52,80	
SQUASH ORLEANS METROPOLE	711,60	

Nom des bénéficiaires	Montant du fonds de concours ou de la subvention (numéraire)	Prestations en nature
STEORUELLANE DE TIR A L ARC	96,80	
SUD LOIRE TENNIS DE TABLE 45	627,80	
TAEKWONDO CLUB DE L LOUANGE	198,00	
TAEKWONDO KEUMGANG OLIVET	536,80	
TAI CHI CHUAN DU PITHIVERAIS	88,00	
TAI JI QUAN ET QI GONG DE GIEN	189,20	
TEAM SENSAS 45	600,00	
TENNIS AVENIR CORBEILLOIS	202,40	
TENNIS AVENIR SERMAISES	366,20	
TENNIS CLUB ARTENAY	255,20	
TENNIS CLUB ASCHEROIS	101,20	
TENNIS CLUB BALGENTIEN	1 188,60	
TENNIS CLUB BEAUNOIS	498,20	
TENNIS CLUB BOIGNY SUR BIONNE	712,80	
TENNIS CLUB CHAPELLOIS	1 399,40	
TENNIS CLUB CHATEAUNEUF SUR	876,60	
TENNIS CLUB CHECY MARDIE	426,80	
TENNIS CLUB COLIGNY	250,80	
TENNIS CLUB COURTENAY	469,40	
TENNIS CLUB DE BOYNES	178,00	
TENNIS CLUB DE CERCOTTES	163,80	
TENNIS CLUB DE CHAINGY	530,00	
TENNIS CLUB DE CHATILLON SUR LOI	192,20	
TENNIS CLUB DE CHUELLES	101,20	
TENNIS CLUB DE COULLONS	140,80	
TENNIS CLUB DE JARGEAU	618,00	
TENNIS CLUB DE L HERMOY	211,20	
TENNIS CLUB DE LA MADELEINE	233,20	
TENNIS CLUB DE LA VALLEE	125,20	
TENNIS CLUB DE LA VALLEE DE L OU	767,20	
TENNIS CLUB DE LADON	357,00	
TENNIS CLUB DE LAILLY EN VAL	178,00	
TENNIS CLUB DE LORRIS	488,40	
TENNIS CLUB DE MALESHERBES	698,40	
TENNIS CLUB DE MENESTREAU EN	96,80	
TENNIS CLUB DE PANNES	358,40	
TENNIS CLUB DE SAINT AY	470,80	
TENNIS CLUB DE SAINT DENIS DE L	399,00	
TENNIS CLUB DE SAINT DENIS EN VA	921,60	
TENNIS CLUB DE TIGY	493,80	
TENNIS CLUB DE VILLEMANDEUR	534,60	
TENNIS CLUB DONNERY	343,20	
TENNIS CLUB EPIEDS EN BEAUCE	299,20	

Nom des bénéficiaires	Montant du fonds de concours ou de la subvention (numéraire)	Prestations en nature
TENNIS CLUB FRATERNELLE NOGENTAI	492,40	
TENNIS CLUB GIENNOIS	1 366,20	
TENNIS CLUB INGRE	1 213,00	
TENNIS CLUB JOUY LE POTIER	242,00	
TENNIS CLUB MAGDUNOIS	313,40	
TENNIS CLUB MAREAU AUX PRES	717,60	
TENNIS CLUB MONTCRESSON	110,00	
TENNIS CLUB PAUCOURTOIS	74,80	
TENNIS CLUB PITHIVERIEN	1 009,80	
TENNIS CLUB SAINT HILAIRE SAINT	444,40	
TENNIS CLUB SAINT JEAN	1 196,40	
TENNIS CLUB SEMOY	639,00	
TENNIS CLUB TAVERSOIS	70,40	
TENNIS DE TABLE CHAILLY LORRIS V	211,20	
TENNIS DE TABLE DE DONNERY	242,00	
TENNIS LOURY	221,00	
TENNIS ST MARCEAU ORLEANS	444,40	
THEATRE CHARBON	5 000,00	
THEATRE DE CEPHISE	950,00	
THEATRE DE L ESCABEAU	11 234,00	
THEATRE DE L ESCABEAU	11 234,00	
THEATRE DE L ESCABEAU	5 000,00	
THEATRE DE L IMPREVU	6 650,00	
THEATRE DE LA TETE NOIRE	17 280,00	
THEATRE DE LA TETE NOIRE	17 280,00	
THEATRE DE LA TETE NOIRE	1 770,00	
THEATRE DES VALLEES	1 200,00	
THEATRE DES VALLEES	500,00	
THEATRE DU MASQUE D OR	15 200,00	
TONIC CLUB	237,60	
TOP SPIN 45	81,20	
TOURISME VERT LOIRET	16 600,00	
TOURISME VERT LOIRET	1 800,00	
TRIACTION	15 040,00	
TRITON S CLUB	1 143,80	
TU CONNAIS LA NOUVELLE	10 390,00	
TU CONNAIS LA NOUVELLE	10 390,00	
TU CONNAIS LA NOUVELLE	5 500,00	
TU CONNAIS LA NOUVELLE	4 400,00	
TWIRLING BATON CLUB DE GIEN	440,00	
TWIRLING BATON CLUB NEUVY EN SUL	127,60	
U T L PITHIVIERS	1 100,00	
UDADSB UNION DEPARTEMENTALE DES	2 600,00	

Nom des bénéficiaires	Montant du fonds de concours ou de la subvention (numéraire)	Prestations en nature
UGECAM DU CENTRE	1 000,00	
UGSEL DU LOIRET	1 228,50	
ULM CLUB ORLEANS MARDIE	211,20	
ULM CLUB ORLEANS MARDIE	2 500,00	
ULM CLUB ORLEANS MARDIE	500,00	
UNAFAM UNION NATIONALE DES AMIS	2 800,00	
UNE AUTRE HISTOIRE	1 000,00	
UNION AEROMODELISME ORLEANS	89,60	
UNION BERRICHONNE DU LOIRET	162,80	
UNION CYCLISTE D ORLEANS	10 000,00	
UNION CYCLISTE D ORLEANS	173,10	
UNION CYCLO NOGENTAISE	167,20	
UNION DEPARTEMENTALE DES ECOLES	42 750,00	
UNION DES CONSERVATOIRES ET ECOL	14 000,00	
UNION GYMNIQUE DE CHALETTE	931,00	
UNION MUSICALE DE FEROLLES	1 308,00	
UNION MUSICALE DE MARCILLY EN VI	1 245,00	
UNION MUSICALE DE MARDIE BOUCHEZ	1 707,00	
UNION MUSICALE DE SAINT PRYVE	2 148,00	
UNION MUSICALE MUNICIPALE DESAIN	843,00	
UNION NATIONALE DU SPORT	38 000,00	
UNION NATIONALE DU SPORT	17 431,50	
UNION PETANQUE ARGONNAISE	838,70	
UNION PETANQUE ARGONNAISE	900,00	
UNION PETANQUE ARGONNAISE	500,00	
UNION PORTUGAISE SOCIALE ET SPOR	774,40	
UNION POUR LA CULTURE POPULAIRE	1 500,00	
UNION SPORTIVE BALGENTIERNE VAL	1 379,20	
UNION SPORTIVE BRIARROISE DE CYCL	154,00	
UNION SPORTIVE BRIARROISE FOOTBAL	846,80	
UNION SPORTIVE CASTELNEUVIENNE F	25 000,00	
UNION SPORTIVE CASTELNEUVIENNE F	1 426,20	
UNION SPORTIVE CHALETTE RANDO	228,80	
UNION SPORTIVE CHAPELLOISE TENNI	424,20	
UNION SPORTIVE DE CHALETTE TAEKW	387,40	
UNION SPORTIVE DE DAMPIERRE	1 293,20	
UNION SPORTIVE DE LORRIS FOOTBAL	897,60	
UNION SPORTIVE OUSSON FOOTBALL	257,20	
UNION SPORTIVE PITHIVERIENNE RUG	5 000,00	
UNION SPORTIVE PITHIVERIENNE RUG	693,50	
UNION SPORTIVE TIGY VIENNE	960,20	
UNIVERS CYCLISTE GIEN SPORT	446,40	
UNIVERSITE DU TEMPS LIBRE JEAN C	540,00	

Nom des bénéficiaires	Montant du fonds de concours ou de la subvention (numéraire)	Prestations en nature
US BASKET FAY AUX LOGES	478,20	
US BAZOCHES LES GALLERANDES	581,80	
US BEAUNOISE FOOT	810,60	
US BONNY CYCLISME	225,40	
US CEPOY CORQUILLEROY FOOTBALL	845,80	
US CHALETTE FOOT	1 175,40	
US CHAPELLOISE AIKIDO	312,40	
US CHAPELLOISE PETANQUE	338,80	
US DARVOY	268,40	
US DES TURCS DE CHALETTE	234,20	
US FAY GYM VOLONTAIRE	94,50	
US FAY PETANQUE	96,80	
US FAY TENNIS	442,00	
US ORLEANS LOIRET FOOTBALL	4 750,00	
US ORLEANS LOIRET FOOTBALL	51 300,00	
US ORLEANS LOIRET FOOTBALL	25 000,00	
US ORLEANS LOIRET FOOTBALL	1 348,00	
US POILLY AUTRY FOOTBALL	1 056,00	
US POILLY BASKET	316,80	
US POILLY CYCLISME	52,80	
US POILLY TENNIS	83,60	
US SAINT CYR BASKET	79,20	
US SAINT CYR EN VAL FOOT	380,40	
US SAINT CYR EN VAL GYMNASTIQUE	210,00	
US SAINT CYR EN VAL VOLLEY BALL	189,20	
US SAINT CYR JUDO	379,40	
US SANDILLON BASKET	578,40	
US SANDILLON FOOT	707,00	
US SANDILLON TENNIS	848,80	
US SANDILLON TENNIS DE TABLE	462,20	
US SANDILLONNAISE DE RANDONNEE	466,40	
US SANDILLONNAISE GV	420,00	
US SANDILLONNAISE PETANQUE	277,20	
US ST CYR ECHECS	229,80	
USC DAUPHINS CHAPELLOIS	296,40	
USC FOOT LA CHAPELLE	934,80	
USC GYM VOLONTAIRE FEMININE	789,00	
USC NATATION SYNCHRONISEE	275,80	
USF BASKET	501,60	
USF FOOTBALL	913,80	
USF HANDBALL	937,00	
USF PETANQUE	158,40	
USF RANDO	184,80	

Nom des bénéficiaires	Montant du fonds de concours ou de la subvention (numéraire)	Prestations en nature
USF TENNIS	586,20	
USF TENNIS DE TABLE	167,20	
USM CHANTEAU CYCLOTOURISME	193,60	
USM CHANTEAU TENNIS	176,00	
USM MONTARGIS ATHLETISME	672,80	
USM MONTARGIS BADMINTON	459,60	
USM MONTARGIS BASKET	945,60	
USM MONTARGIS BOXE	411,20	
USM MONTARGIS CYCLISME	133,00	
USM MONTARGIS CYCLOTOURISME	123,20	
USM MONTARGIS FOOTBALL	2 002,60	
USM MONTARGIS HANDBALL	15 000,00	
USM MONTARGIS HANDBALL	275,00	
USM MONTARGIS MUAYTHAI	135,00	
USM MONTARGIS NATATION	1 010,60	
USM MONTARGIS RUGBY	1 159,20	
USM MONTARGIS SPORT BOULES	84,60	
USM MONTARGIS TENNIS	609,20	
USM MONTARGIS VOILE	1 114,80	
USM MONTARGIS VOLLEY BALL	110,00	
USM OLIVET TENNIS DE TABLE	10 000,00	
USM OLIVET TENNIS DE TABLE	879,80	
USM SARAN BADMINTON	406,80	
USM SARAN BASKET	8 550,00	
USM SARAN BASKET	620,00	
USM SARAN BILLARD	174,60	
USM SARAN CENTRE EQUESTRE	1 628,00	
USM SARAN CYCLISME	257,20	
USM SARAN CYCLOTOURISME	74,80	
USM SARAN FOOTBALL	2 108,20	
USM SARAN JUDO	1 029,60	
USM SARAN KARATE	695,20	
USM SARAN MARCHE	642,40	
USM SARAN NATATION ARTISTIQUE	402,60	
USM SARAN NATATION COURSE	505,80	
USM SARAN QWANKIDO	387,20	
USM SARAN ROLLER	404,80	
USM SARAN TENNIS	1 534,80	
USM SARAN TENNIS DE TABLE	358,40	
USM SARAN TIR	291,40	
USM SARAN WATER POLO	114,40	
USM ST DENIS EN VAL JUDO	374,00	
USM ST DENIS EN VAL TIR	317,80	

Nom des bénéficiaires	Montant du fonds de concours ou de la subvention (numéraire)	Prestations en nature
USM ST DENIS EN VAL VOLLEY BALL	410,80	
USM ST DENIS EN VAL VOLLEY BALL	6 500,00	
USM VITRY AUX LOGES BASKET	193,60	
USM VITRY AUX LOGES GYMNASTIQUE	91,50	
USM VITRY AUX LOGES MUAY THAI	492,80	
USM VITRY AUX LOGES RANDONNEE PE	528,00	
USM VITRY AUX LOGES TENNIS	308,00	
USMO AIKIDO	136,40	
USMO ATHLETISME	1 060,40	
USMO BASKET	1 853,60	
USMO BOULES LYONNAISES	57,20	
USMO FOOTBALL	1 859,80	
USMO HOCKEY	162,80	
USMO RANDONNEE PEDESTRE	994,40	
USMO TENNIS	1 042,80	
USO AIKIDO AIKIKAI	519,20	
USO BOWLING	176,00	
USO CANOE KAYAK	98,80	
USO ECHECS	374,60	
USO FOOTBALL AMERICAIN LES CHEVA	6 000,00	
USO FOOTBALL AMERICAIN LES CHEVA	293,00	
USO HANDBALL	658,60	
USO KENDO IAIDO	293,40	
USO LOIRET JUDO JUJITSU	1 455,50	
USO LOIRET JUDO JUJITSU	129 000,00	
USO LOIRET JUDO JUJITSU	80 000,00	
USO LOIRET JUDO JUJITSU	15 000,00	
USO LOIRET JUDO JUJITSU	4 000,00	
USO LOIRET JUDO JUJITSU	1 000,00	
USO LOIRET JUDO JUJITSU	12 000,00	
USO PATINAGE DE VITESSE	112,20	
USO PATINAGE DE VITESSE	1 400,00	
USO PATINAGE DE VITESSE	500,00	
USO ROLLER	369,60	
USO RUGBY ORLEANS	490,40	
USO TAIJI QUAN QI GONG	64,50	
USO TENNIS	1 322,60	
USO TENNIS	15 200,00	
USO TENNIS DE TABLE	929,60	
USO TIR	331,00	
USO VOLLEY BALL	727,60	
USOPOC BADMINTON	510,40	
USOPOC FOOTBALL	114,40	

Nom des bénéficiaires	Montant du fonds de concours ou de la subvention (numéraire)	Prestations en nature
USOPOC RANDONNEE	206,80	
USOPOC TENNIS	243,00	
USS JUDO	435,20	
VAL ESPOIR	21 772,96	
VAL ESPOIR	9 785,60	
VAL ESPOIR	32 337,66	
VAL SOLOGNE HANDBALL FEMININ	357,00	
VEFA ASSOCIATION VIVRE ET L ECR	700,00	
VEFA ASSOCIATION VIVRE ET L ECR	3 000,00	
VELO CLUB BEAUGENCY	40,60	
VELO CLUB CASTELNEUVIEN	247,40	
VELO CLUB DE LORRIS	154,00	
VELO CLUB DU BEAUNOIS	141,80	
VELO CLUB PITHIVIERS	128,60	
VELO SPORTS CACIEN	375,60	
VOILE DE LOIRE CENTRE BOURGOGNE	2 412,00	
VOLLEY BEAUNE CLUB	357,40	
VOX POPULI	3 420,00	
VOXOI	494,00	
VRIGYM	57,00	
WALLABIES ORLEANS BOWLING	84,60	
WAZA KARATE DO	107,60	
WINNER S ORLEANS BOWLING	73,10	
WINNER S ORLEANS BOWLING	1 300,00	
WU XING TAO	88,50	
Entreprises	9 932 216,10	
AGENCE NATIONALE POUR L AMELIORA	35 034,30	
AGENCE NATIONALE POUR L AMELIORA	35 034,30	
AGENCE NATIONALE POUR L AMELIORA	46 712,40	
AGENCE NATIONALE POUR L AMELIORA	80 955,00	
ARTEFACTS	8 000,00	
AS DU GOLF DU CHATEAU D AUGERVIL	1 381,20	
ATOUT FRANCE	2 000,00	
AUXI LIFE 45	24 000,00	
CENTRE NATIONAL DE CREATION ORLE	326 749,00	
CENTRE NATIONAL DE CREATION ORLE	326 749,00	
COMITE DES FETES DE SANDILLON	1 000,00	
DEPOTS DE PETROLE D ORLEANS	11 383,60	
FREDON CENTRE VAL DE LOIRE	3 156,67	
LOIRET THD	1 593 955,87	
LOIRET THD	1 805 749,60	
LOIRET THD	26 880,00	
LOIRET THD	1 291 545,28	

Nom des bénéficiaires	Montant du fonds de concours ou de la subvention (numéraire)	Prestations en nature
LOIRET THD	121 835,68	
LOIRET THD	555 543,71	
LOIRET THD	417 577,34	
LOIRET THD	68 594,00	
LOIRET THD	36 716,00	
LOIRET THD	154 283,98	
LOIRET THD	1 632 385,75	
LOIRET THD	579 009,95	
LOIRET THD	418,00	
MEDIALYS SOCIETE ADHOC MEDIALYS	1 045,00	
MEDIALYS SOCIETE ADHOC MEDIALYS	50 000,00	
MSL CIRCUITS	3 658,00	Réalisation d'une prestation à titre gratuit de travaux d'impression
MUTUALITE FRANCAISE CENTRE VAL		Réalisation d'une prestation à titre gratuit de travaux d'impression
MUTUALITE FRANCAISE CENTRE VAL	10 000,00	
SARL LES CARMELITES	5 700,00	
SASP FLEURY LOIRET HANDBALL	141 600,00	
SASP FLEURY LOIRET HANDBALL	28 400,00	
SASP ORLEANS LOIRET FOOTBALL	75 400,00	
SASP ORLEANS LOIRET FOOTBALL	94 600,00	
SEMSL ORLEANS LOIRET BASKET	87 700,00	
SEMSL ORLEANS LOIRET BASKET	55 600,00	
SEMSL ORLEANS LOIRET BASKET	26 700,00	
SEMSL ORLEANS LOIRET BASKET	9 400,00	
SIEL BLEU	10 450,00	
SIEL BLEU	468,00	
SOCIETE GENERALE	135 769,00	
SOCIETE HAMOVAL VALLOGIS	1 319,40	
SUPER U	7 756,07	
UNION DEP PATISSIERS TRAITEURS		
Personnes physiques	45 000,00	
CHAMANT	7 500,00	
COLLIN	7 500,00	
LAZZARIS	7 500,00	
POUSSON	7 500,00	
REAU	7 500,00	
SADADOU	7 500,00	
Autres	1 659 834,50	
BANQUE POPULAIRE VAL DE FRANCE	1 264,00	
BANQUE REGIONALE DE L OUEST	3 219,00	
BNP PARIBAS	760,00	
CACL PROMOTION	12 232,00	
CAISSE D EPARGNE VAL FRANCE	287,00	

Nom des bénéficiaires	Montant du fonds de concours ou de la subvention (numéraire)	Prestations en nature
CENTRALE DE CREDIT MUTUEL DU	802,00	
CHAMBRE D AGRICULTURE DU LOIRET	25 000,00	
CHAMBRE D AGRICULTURE DU LOIRET	25 000,00	
CHAMBRE D AGRICULTURE DU LOIRET	177 840,00	
CHAMBRE D AGRICULTURE DU LOIRET	7 000,00	
CHAMBRE DE COMMERCE ET	10 000,00	
CHAMBRE DE METIERS ET ARTISANAT	90 000,00	
CHAMBRE DE METIERS ET ARTISANAT	72 750,00	
EHPAD DE GIEN	411 588,00	
EHPAD RESIDENCE D EMILIE LORRIS	442 457,10	
FOYER LOGEMENT BEAUGENCY	24 075,63	
LE MOUTEAU	1 500,00	
MAISON DE RETRAITE LA RABOLIERE	558,00	
MARPA ERVAUVILLE SAINTE ROSE	8 754,77	
MR BRIARE HOPITAL SAINT JEAN	334 350,00	
MR NAZARETH	10 397,00	
Personnes de droit public	22 996 350,04	
Etat	537 999,40	
DIRECTION REGIONALE DES FINANCES	420 000,00	
ECOLE SUPERIEURE D ART ET DE	39 000,00	
MAISON POUR LA SCIENCE EN CENTRE	7 820,00	
UNIVERSITE D ORLEANS	32 427,40	
UNIVERSITE D ORLEANS	29 952,00	
UNIVERSITE D ORLEANS	8 800,00	
Régions	0,00	
Départements	0,00	
Communes	9 264 607,48	
COMMUNE ADON	7 877,62	
COMMUNE ADON	150,00	
COMMUNE ADON	150,00	
COMMUNE AILLANT SUR MILLERON	1 387,00	
COMMUNE AILLANT SUR MILLERON	8 000,00	
COMMUNE AILLANT SUR MILLERON	16 375,00	
COMMUNE AILLANT SUR MILLERON	500,00	
COMMUNE AMILLY	15 000,00	
COMMUNE AMILLY	40 000,00	
COMMUNE AMILLY	12 195,90	
COMMUNE AMILLY	69 675,75	
COMMUNE AMILLY	129 240,00	
COMMUNE AMILLY	45 000,00	
COMMUNE AMILLY	20 000,00	

Nom des bénéficiaires	Montant du fonds de concours ou de la subvention (numéraire)	Prestations en nature
COMMUNE AMILLY	7 128,00	
COMMUNE AMILLY	3 729,00	
COMMUNE AMILLY	2 000,00	
COMMUNE AMILLY	2 500,00	
COMMUNE ARTENAY	2 673,00	
COMMUNE ARTENAY	937,88	
COMMUNE ASCHERES LE MARCHE	63 228,00	
COMMUNE ASCHERES LE MARCHE	3 700,00	
COMMUNE ASCOUX	7 207,20	
COMMUNE ASCOUX	8 808,80	
COMMUNE ASCOUX	7 614,00	
COMMUNE ASCOUX	5 505,30	
COMMUNE ATTRAY	1 126,50	
COMMUNE ATTRAY	7 217,46	
COMMUNE ATTRAY	2 733,51	
COMMUNE ATTRAY	9 010,00	
COMMUNE AUDEVILLE	2 027,00	
COMMUNE AUDEVILLE	1 360,00	
COMMUNE AUDEVILLE	1 560,00	
COMMUNE AUDEVILLE	1 751,00	
COMMUNE AUGERVILLE LA RIVIERE	333,00	
COMMUNE AUGERVILLE LA RIVIERE	667,00	
COMMUNE AUGERVILLE LA RIVIERE	3 960,00	
COMMUNE AUGERVILLE LA RIVIERE	3 000,00	
COMMUNE AUGERVILLE LA RIVIERE	9 550,00	
COMMUNE AULNAY LA RIVIERE	1 523,00	
COMMUNE AULNAY LA RIVIERE	1 283,00	
COMMUNE AULNAY LA RIVIERE	1 022,00	
COMMUNE AUTRUY SUR JUINE	69 000,00	
COMMUNE AUTRUY SUR JUINE	20 272,50	
COMMUNE AUTRUY SUR JUINE	225,00	
COMMUNE AUTRY LE CHATEL	4 239,74	
COMMUNE AUTRY LE CHATEL	39 299,15	
COMMUNE AUTRY LE CHATEL	23 544,31	
COMMUNE AUVILLIERS EN GATINAIS	1 250,00	
COMMUNE AUVILLIERS EN GATINAIS	1 251,67	
COMMUNE AUVILLIERS EN GATINAIS	2 280,00	
COMMUNE AUVILLIERS EN GATINAIS	7 368,00	
COMMUNE AUVILLIERS EN GATINAIS	6 484,00	
COMMUNE AUVILLIERS EN GATINAIS	540,00	
COMMUNE AUVILLIERS EN GATINAIS	2 366,65	
COMMUNE AUXY	1 500,00	
COMMUNE BARVILLE EN GATINAIS	1 841,00	

Nom des bénéficiaires	Montant du fonds de concours ou de la subvention (numéraire)	Prestations en nature
COMMUNE BARVILLE EN GATINAIS	8 295,70	
COMMUNE BARVILLE EN GATINAIS	1 411,00	
COMMUNE BARVILLE EN GATINAIS	5 097,00	
COMMUNE BATILLY EN GATINAIS	1 931,00	
COMMUNE BATILLY EN GATINAIS	9 843,00	
COMMUNE BATILLY EN GATINAIS	4 198,00	
COMMUNE BATILLY EN GATINAIS	2 037,00	
COMMUNE BATILLY EN GATINAIS	1 942,00	
COMMUNE BATILLY EN GATINAIS	5 132,00	
COMMUNE BATILLY EN GATINAIS	1 896,00	
COMMUNE BATILLY EN PUISAYE	536,70	
COMMUNE BATILLY EN PUISAYE	4 873,00	
COMMUNE BATILLY EN PUISAYE	52 800,00	
COMMUNE BATILLY EN PUISAYE	3 456,00	
COMMUNE BATILLY EN PUISAYE	3 391,00	
COMMUNE BATILLY EN PUISAYE	2 889,00	
COMMUNE BATILLY EN PUISAYE	2 904,00	
COMMUNE BATILLY EN PUISAYE	97,00	
COMMUNE BAZOCHES LES GALLERANDES	2 130,00	
COMMUNE BAZOCHES LES GALLERANDES	7 994,00	
COMMUNE BAZOCHES LES GALLERANDES	14 000,00	
COMMUNE BAZOCHES LES GALLERANDES	7 523,00	
COMMUNE BAZOCHES LES GALLERANDES	17 127,00	
COMMUNE BEAUCHAMPS SUR HUILLARD	8 000,00	
COMMUNE BEAUCHAMPS SUR HUILLARD	1 792,35	
COMMUNE BEAUCHAMPS SUR HUILLARD	7 911,25	
COMMUNE BEAUGENCY	8 250,00	
COMMUNE BEAUGENCY	250 000,00	
COMMUNE BEAUGENCY	4 272,00	
COMMUNE BEAUGENCY	615,72	
COMMUNE BEAUNE LA ROLANDE	1 350,00	
COMMUNE BOESSES	2 852,00	
COMMUNE BOESSES	9 085,00	
COMMUNE BOIGNY SUR BIONNE	11 991,60	
COMMUNE BOIGNY SUR BIONNE	1 448,00	
COMMUNE BOISCOMMUN	1 302,30	
COMMUNE BOISCOMMUN	4 000,00	
COMMUNE BOISSEAUX	146,00	
COMMUNE BONDAROY	3 886,80	
COMMUNE BONDAROY	2 406,00	
COMMUNE BONDAROY	1 175,00	
COMMUNE BONNEE	1 532,68	
COMMUNE BONNEE	20 029,12	

Nom des bénéficiaires	Montant du fonds de concours ou de la subvention (numéraire)	Prestations en nature
COMMUNE BONNEE	13 097,00	
COMMUNE BONNY SUR LOIRE	9 468,86	
COMMUNE BONNY SUR LOIRE	3 853,85	
COMMUNE BONNY SUR LOIRE	19 354,18	
COMMUNE BONNY SUR LOIRE	1 000,00	
COMMUNE BOU	5 926,50	
COMMUNE BOU	690,00	
COMMUNE BOUGY LEZ NEUVILLE	3 557,25	
COMMUNE BOUGY LEZ NEUVILLE	8 000,00	
COMMUNE BOUGY LEZ NEUVILLE	3 401,00	
COMMUNE BOUGY LEZ NEUVILLE	178,00	
COMMUNE BOUILLY EN GATINAIS	7 867,00	
COMMUNE BOUILLY EN GATINAIS	2 507,00	
COMMUNE BOULAY LES BARRES	19 479,24	
COMMUNE BOULAY LES BARRES	650,00	
COMMUNE BOUZONVILLE AUX BOIS	4 474,00	
COMMUNE BOUZY LA FORET	4 400,00	
COMMUNE BOUZY LA FORET	11 250,00	
COMMUNE BOUZY LA FORET	250,00	
COMMUNE BOUZY LA FORET	263,57	
COMMUNE BOYNES	6 200,00	
COMMUNE BOYNES	1 539,00	
COMMUNE BOYNES	399,89	
COMMUNE BRAY SAINT AIGNAN	7 462,68	
COMMUNE BRAY SAINT AIGNAN	4 587,00	
COMMUNE BRAY SAINT AIGNAN	7 648,00	
COMMUNE BRETEAU	8 146,71	
COMMUNE BRETEAU	6 124,14	
COMMUNE BRETEAU	1 192,80	
COMMUNE BRETEAU	3 174,23	
COMMUNE BRIARE	300,00	
COMMUNE BRIARRES SUR ESSONNE	23 677,00	
COMMUNE BUCY LE ROI	1 500,00	
COMMUNE BUCY LE ROI	3 900,00	
COMMUNE BUCY SAINT LIPHARD	279,00	
COMMUNE CEPOY	128 179,15	
COMMUNE CEPOY	2 161,00	
COMMUNE CEPOY	2 833,12	
COMMUNE CEPOY	28 726,00	
COMMUNE CEPOY	28 606,00	
COMMUNE CERNOY EN BERRY	1 200,00	
COMMUNE CERNOY EN BERRY	1 085,00	
COMMUNE CERNOY EN BERRY	353,00	

(SUITE TOME 2)

Les actes administratifs publiés
dans ce recueil peuvent être consultés
à l'Hôtel du Département
15, rue Eugène Vignat – 45000 ORLEANS