



Pour système Andoid



Application *Horloge* : 4 outils

Alarme

↑
Programmer une alarme

Horloge mondiale

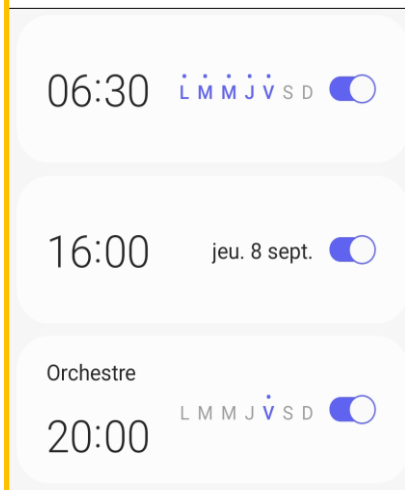
↑
Informe de l'heure locale d'autres villes

Chronomètre

↑
Mesurer le temps pour réaliser une action (tour de stade)

Minuteur

↑
Sonnerie au bout d'un laps de temps défini (cuisson)



Je peux programmer une alarme :

- pour la même heure plusieurs fois par semaine
- pour une date précise
- toutes les semaines même jour, même heure

Lorsqu'une alarme est programmée, l'icône du réveil est visible sur la barre d'état tout en haut à droite de votre écran



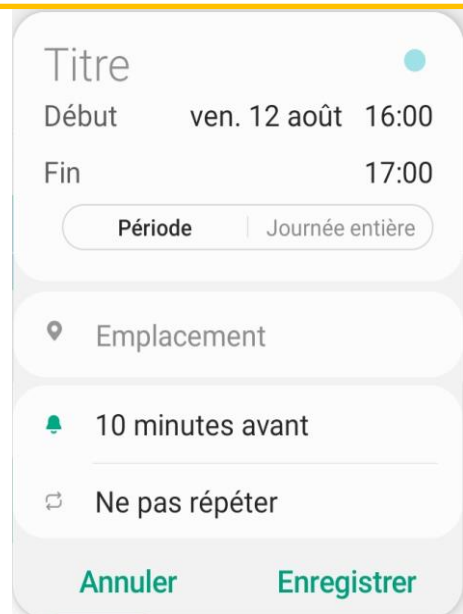
Pour Ajouter une alarme, j'appuie sur le **+**




Application *Calendrier*



- Possibilité d'afficher le calendrier au jour, à la semaine, au mois et à l'année
- Programmation d'un évènement avec **des horaires** (type rendez-vous)
- Programmation d'un évènement **à la journée** (type anniversaire)
- Programmation **répéter** d'un évènement : toutes les semaines pour une activité, tous les ans pour les anniversaires
- Possibilité de mettre plusieurs **rappels** de l'évènement
Par exemple, 1 jour avant + 1 heure avant




Application *Notes / Mémo*

- Pour créer une nouvelle Note, appuyez sur 
- Donnez un titre, écrivez votre Notes et revenez en arrière
- Votre Note est enregistrée automatiquement

Possibilité de mettre des cases à cocher, comme pour une liste de courses

Application *Appareil photos*

- Pour prendre une photo, appuyez sur le rond blanc au milieu en bas de l'écran
- Pour faire une vidéo, appuyez sur le mot *vidéo* en bas de l'écran, puis sur le bouton  pour lancer la vidéo

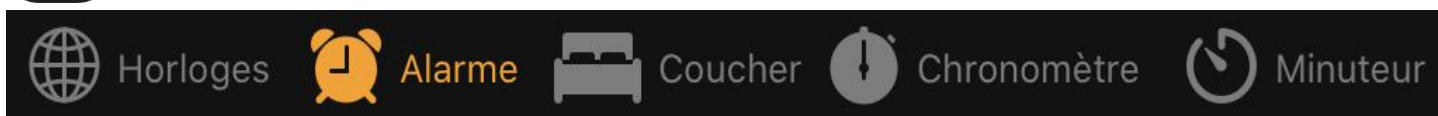
La photo ou vidéo que vous venez de prendre apparaît dans le rond en bas à gauche



Pour système iOS
(Iphone / Ipad)



Application *Horloge* : 4 outils



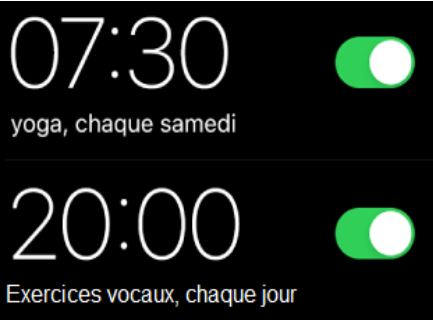
↑
Informe de l'heure locale d'autres villes

↑
Programmer une alarme

↑
Programmer l'heure de coucher et de réveil

↑
Mesurer le temps pour réaliser une action (tour de stade)

↑
Sonnerie au bout d'un laps de temps défini (cuisson)



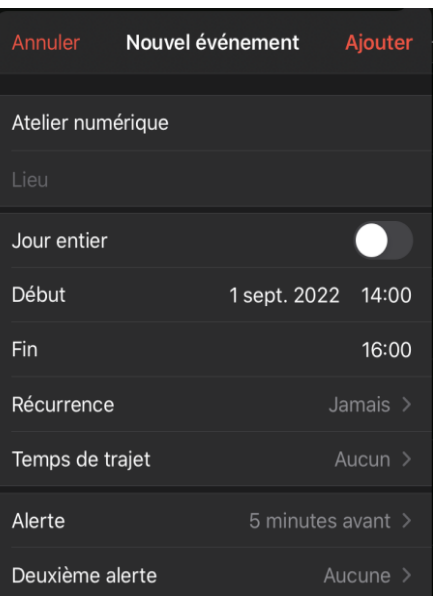
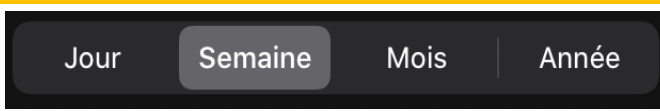
Je peux programmer une alarme :

- pour la même heure plusieurs fois par semaine
- toutes les semaines même jour, même heure

Lorsqu'une alarme est programmée, l'icône du réveil est visible sur la barre d'état tout en haut à droite de votre écran




Application *Calendrier*




- Possibilité d'afficher le calendrier au jour, à la semaine, au mois et à l'année
- Programmation d'un évènement avec **des horaires** (type rendez-vous)
- Programmation d'un évènement **à la journée** (type anniversaire)
- Programmation **répéter** d'un évènement : toutes les semaines pour une activité, tous les ans pour les anniversaires
- Possibilité de mettre plusieurs **rappels** de l'évènement. Par exemple, 1 jour avant + 1 heure avant



Application *Notes / Mémoriser*

- Pour créer une nouvelle Note, appuyez sur 
 - Donnez un titre, écrivez votre Notes et revenez en arrière
 - Votre Note est enregistrée automatiquement
- Possibilité de mettre des cases à cocher, comme pour une liste de courses

Application *Appareil photos*

- Pour prendre une photo, appuyez sur le rond blanc au milieu en bas de l'écran
 - Pour faire une vidéo, appuyez sur le mot *vidéo* en bas de l'écran, puis sur le bouton  pour lancer la vidéo
- La photo ou vidéo que vous venez de prendre apparaît dans le rond en bas à gauche*