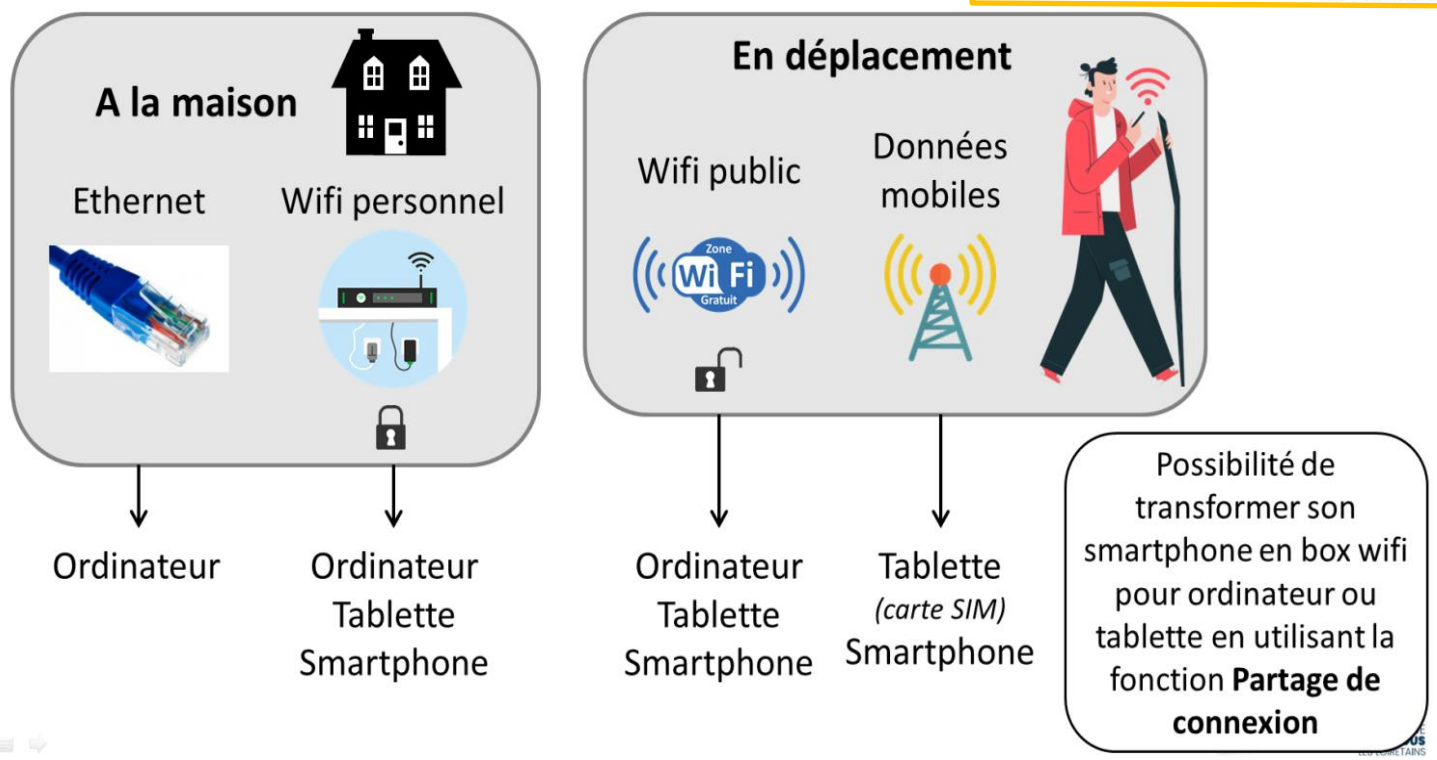
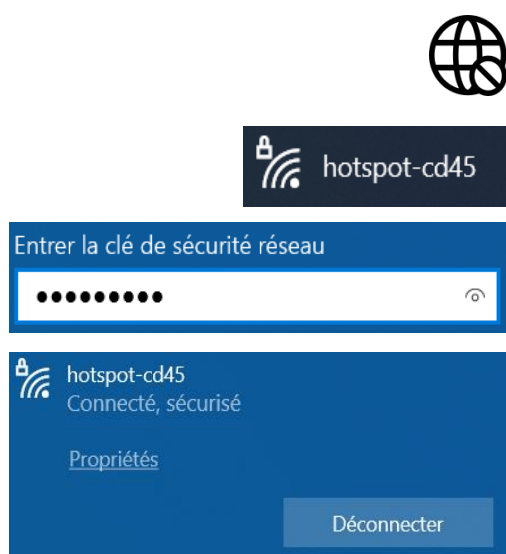


Les différents modes de connexion



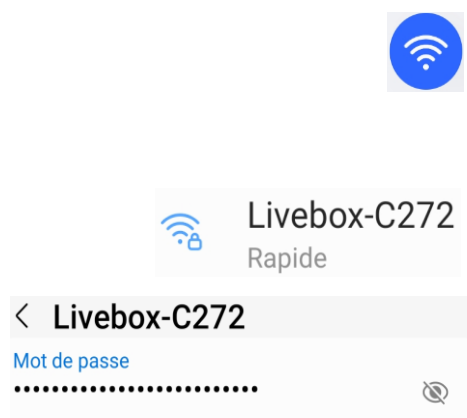
Connecter son ordinateur au Wifi



1. Sur le bureau, cliquez en bas à droite sur cette icône pour ouvrir le volet des connexions
2. Cliquez sur le réseau auquel vous voulez vous connecter
3. Saisissez le mot de passe...
4. ...attendez...et vous êtes connecté !



Connecter son smartphone / sa tablette au Wifi



1. Glissez votre doigt du haut de l'écran vers le bas. L'icône du Wifi doit être de couleur pour que le Wifi soit activé (si ce n'est pas le cas, faites un appui court dessus pour l'activer)
2. Faites un appui long sur l'icône du Wifi
3. Appui sur le réseau auquel vous voulez vous connecter
4. Saisissez le mot de passe...
5. ...attendez...et vous êtes connecté !

Internet Mobile

Site pour voir l'emplacement des antennes relais et les opérateurs : www.couverture-mobile.fr

Appareil compatible





Abonnement d'Internet mobile




Etre dans une zone couverte par son opérateur

- Ne fonctionne pas en temps passé sur Internet mais en **volume de données téléchargées** chaque mois
 - ↳ Forfaits : 100 Mo – 500 Mo – 5 Go – 10 Go – 20 Go – 80 Go – 150 Go
 - ↳ Par exemple : 1h de surf ou d'utilisation d'applications consomme environ 10 Mo
- Possibilité de suivre la consommation de son forfait sur l'appli ou le site de son opérateur


Activer les données mobiles

1. Glissez votre doigt du haut de l'écran vers le bas
2. Faites un appui court sur l'icône des données mobile 
3. L'icône ci-contre doit apparaître en haut à droite de votre écran, vous êtes connecté 

Partage de connexion

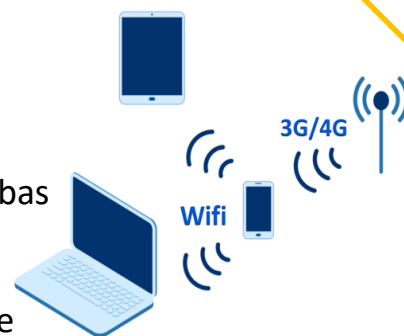
1. Glissez votre doigt du haut de l'écran vers le bas
2. Activer les données mobile
3. Glissez votre doigt de la barre d'icônes du haut de l'écran vers le bas
4. Faites un appui court sur l'icône *Pt accès mobile* 
5. Les icônes ci-dessous doivent apparaître en haut à droite de votre

écran



6. Connectez votre ordinateur ou tablette comme à n'importe quel réseau Wifi

- Pour connaître le nom du réseau et le mot de passe, faites un appui long sur l'icône *Pt accès mobile*
- Le partage de connexion désactive automatiquement le Wifi et le réactive dès que le partage de connexion est stoppé



Nom du réseau	Android Bene
Mot de passe	07[REDACTED]1a

Vocabulaire

Internet : Réseau mondial permettant de relier tous les ordinateurs entre eux

Connexion Ethernet : connexion Internet à l'aide d'un câble reliant la box à un ordinateur

Wifi : connexion sans fil par ondes radio entre la box et l'ordinateur, la tablette et le smartphone

Internet Mobile (3G/4G/5G) : connexion sans fil pour les smartphones grâce à des antennes relais couvrant une portion de territoire et permettant de se connecter à Internet où que l'on soit

Partage de connexion : Permet de transformer le réseau 4G d'un smartphone en émetteur de signal Internet (Wifi) pour un ordinateur ou une tablette