
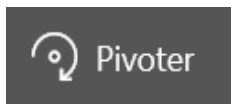


Rogner une photo



Pour rogner ma photo, j'utilise les « ronds » sur les angles de ma photo

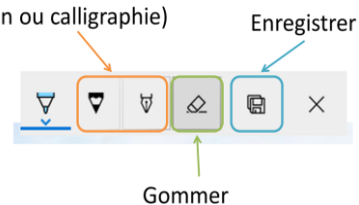
Pivoter une photo



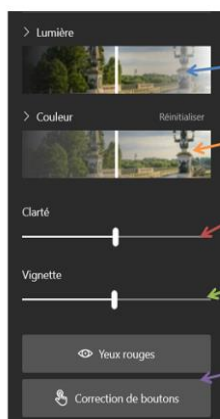
J'utilise cet icone pour remettre ma photo dans le bon sens

Dessiner sur une photo

Sélectionner le mode (crayon ou calligraphie)



Améliorer une photo



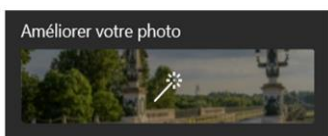
Lumière : Accentuation /diminution de l'éclairage de la photo

Couleur : Accentuation/diminution des teintes

Clarté : Accentuation/diminution le « flou »

Vignette : Accentuation/diminution du marquage du contour

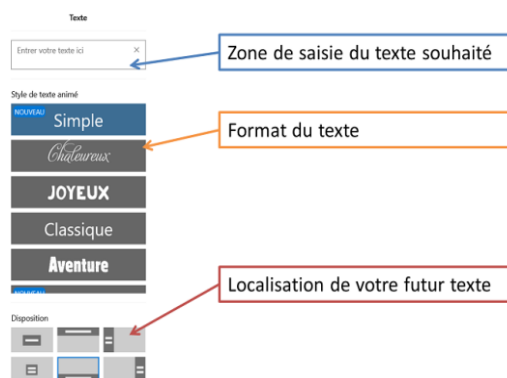
Yeux rouges et correction des boutons servent pour l'amélioration des portraits



Cette option génère un réglage le plus adapté à votre photo

Ajouter un texte

Saisir et mettre en forme votre texte

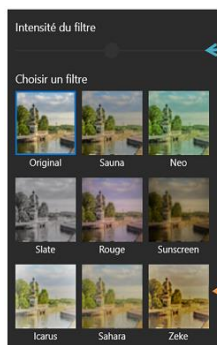


Zone de saisie du texte souhaité

Format du texte

Localisation de votre futur texte


Appliquer un filtre



L'intensité du filtre correspond au degrés de modification de couleur qui sera appliquée par le filtre choisi

Différents filtres disponibles

Mouvement



Mettre mon texte en mouvement

Enregistrer sa modification

Enregistrer une copie

Enregistrer une copie pour garder la photo originale intacte