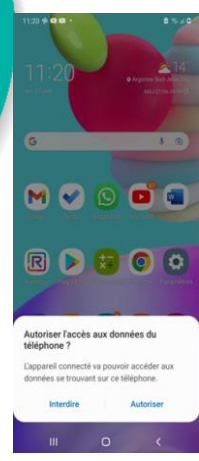


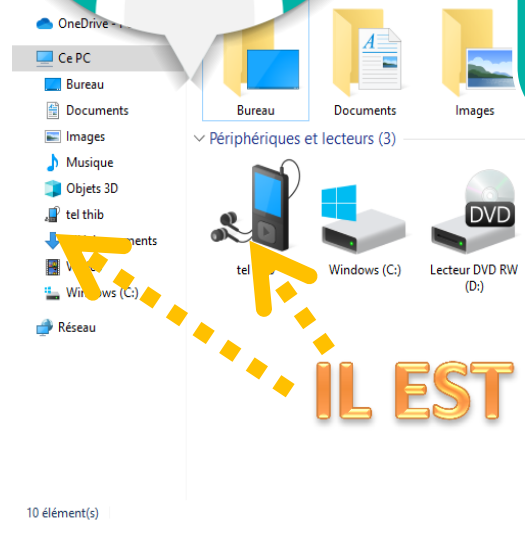
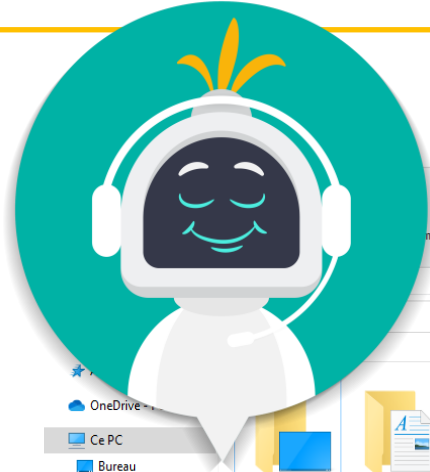
1. JE M'ASSURE QUE
MES OUTILS SOIENT
BIEN ALLUMÉS ET
DÉVERROUILLÉS



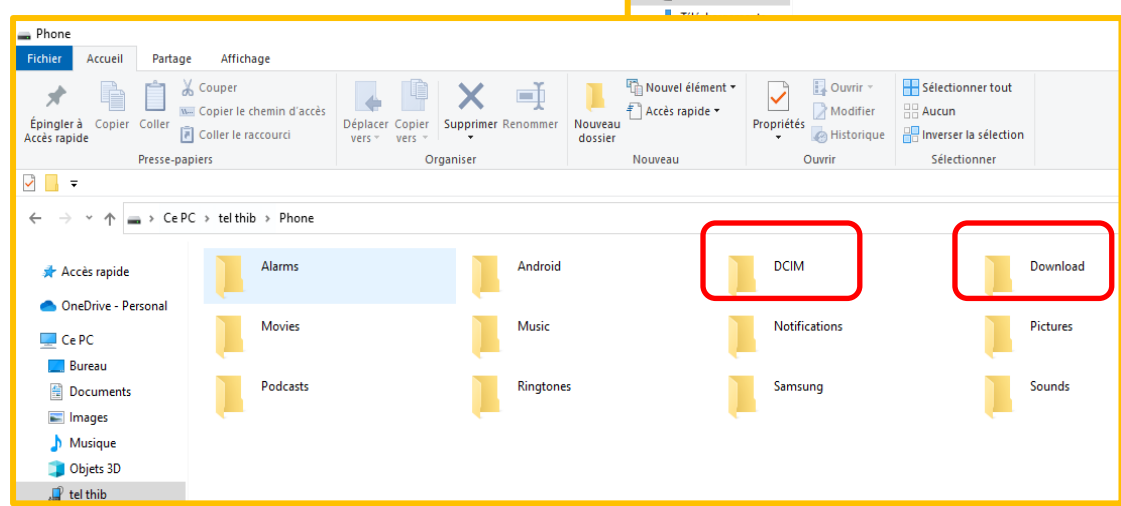
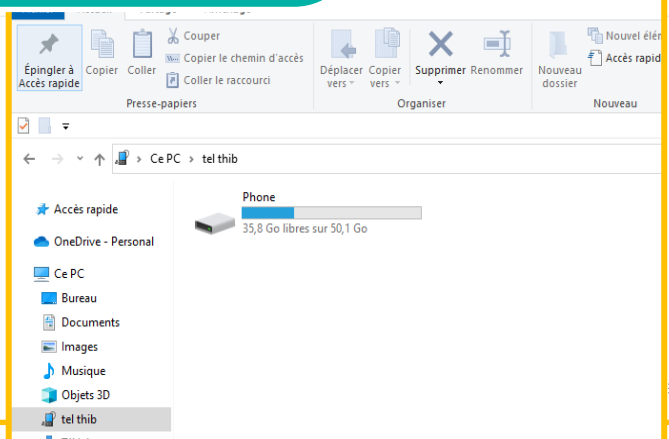
2. J'AUTORISE
L'ORDINATEUR À
ACCÉDER AUX
DONNÉES DE MON
MOBILE



JE RETROUVE
MON MOBILE
DANS MES
PÉRIPHÉRIQUES



IL EST LÀ !



- Dans le dossier Caméra: je retrouve les photos prises avec mon mobile
- Dans le dossier screenshots: je retrouve les impressions d'écran de mon mobile
- Dans le dossier download: je retrouve les fichiers que j'ai téléchargé sur mon mobile.

Récupérer les fichiers



J'utilise la méthode du copier/coller

1. Je sélectionne le fichier que je souhaite récupérer dans le dossier caméra de mon mobile

2. Je fais apparaître le menu contextuel en faisant un clic droit sur le fichier

3. Je sélectionne copier

4. Je me rends sur le dossier dans lequel je souhaite enregistrer mon fichier

5. Je fais un clic droit

6. Je sélectionne coller
Et voilà!